

INSTITUTO POLITÉCNICO NACIONAL
CIUDAD DE MÉXICO

ESTADOS FINANCIEROS AL 31 DE DICIEMBRE DE 2023 Y 2022
INFORME DE LOS AUDITORES INDEPENDIENTES



resa y asociados, s.c.

CONTADORES PÚBLICOS CERTIFICADOS Y ASESORES DE NEGOCIOS

www.resa.com.mx

Informe de los auditores independientes

A la Secretaría de la Función Pública

A la H. Junta Directiva del Instituto Politécnico Nacional

Opinión

Hemos auditado los estados financieros adjuntos del **Instituto Politécnico Nacional (IPN)**, que comprenden los Estados de Situación Financiera, los Estados Analíticos del Activo y los Estados Analíticos de la Deuda y Otros Pasivos al 31 de diciembre de 2023 y 2022, y los Estados de Actividades, de Variación en la Hacienda Pública, de Flujos de Efectivo y de Cambios en la Situación Financiera, correspondientes a los años terminados en dichas fechas, así como, la conciliación contable presupuestaria, el informe sobre pasivos contingentes y las notas explicativas a los estados financieros, que incluyen un resumen de las políticas contables significativas.

En nuestra opinión, los estados financieros adjuntos, que se describen en el párrafo anterior, están preparados, en todos los aspectos materiales, de conformidad con las disposiciones en materia de información financiera que se indican en las “**Bases de preparación de los estados financieros**” de la **Nota 5** de las Notas de Gestión Administrativa a los estados financieros que se acompañan y que están establecidas en la Ley General de Contabilidad Gubernamental, en el Manual de Contabilidad Gubernamental para el Poder Ejecutivo Federal emitido por la Unidad de Contabilidad Gubernamental de la Secretaría de Hacienda y Crédito Público y en las Normas de Información Financiera Mexicanas, emitidas por el Consejo Mexicano de Normas de Información Financiera, que son aplicadas de manera supletoria y que le fueron autorizadas al **IPN** por dicha Secretaría.

Fundamento de la opinión

Hemos llevado a cabo nuestras auditorías de conformidad con las Normas Internacionales de Auditoría (**NIA**). Nuestras responsabilidades, de acuerdo con dichas normas, se describen con más detalle en la sección "Responsabilidades del auditor sobre la auditoría de los estados financieros" de nuestro informe. Somos

independientes del IPN, de conformidad con el Código de Ética Profesional del Instituto Mexicano de Contadores Públicos, A.C., junto los requerimientos de ética que son aplicables a nuestra auditoría de los estados financieros en México, y hemos cumplido con las demás responsabilidades de ética de conformidad con esos requerimientos. Consideramos que la evidencia de auditoría que hemos obtenido proporciona una base suficiente y adecuada para nuestra opinión no modificada (favorable, sin salvedades)

Párrafos de énfasis

- a) **Bases de preparación contable y utilización de este informe** - Llamamos la atención sobre la **Nota 5** de las **Notas de Gestión Administrativa** a los estados financieros adjuntos, en la que se describen las bases contables utilizadas para la preparación de los mismos, estos fueron preparados con base en los requerimientos de la Secretaría de Educación Pública -**SEP** (Coordinadora de sector del Ente Público) para cumplir con la normatividad gubernamental y para ser integrados en el reporte de la Cuenta Pública 2023; consecuentemente, éstos pueden no ser apropiados para otra finalidad.

Los estados financieros que prepara y emite el IPN comprenden exclusivamente los estados referidos en el primer párrafo de este informe, debido a que el Ente Público, únicamente reporta los estados e información financiera que le son aplicables.

- b) **Sistema financiero presupuestario** - El IPN cuenta con un sistema informático que le permite clasificar, registrar y reportar su información financiera presupuestaria considerando los momentos contables de las transacciones, alineadas con el Plan de Cuentas del Manual de Contabilidad Gubernamental para el Poder Ejecutivo Federal; sin embargo, este sistema no integra en forma automática los saldos contables de las dependencias politécnicas.

Las situaciones descritas en los párrafos **a)** y **b)** anteriores no modifican nuestra opinión.

Responsabilidad de la Administración y de los encargados de la Dirección del IPN sobre los estados financieros

La Administración es responsable de la preparación y presentación razonable de los estados financieros adjuntos, de conformidad con las disposiciones en materia de información establecidas en la Ley General de Contabilidad Gubernamental que se describen en la **Nota 5 “Bases de preparación de los estados financieros ”** de las Notas de Gestión Administrativa a dichos estados financieros, y del control interno que la Administración consideró necesario para permitir la preparación de estados financieros libres de incorrección material debida a fraude o error.

En la preparación de los estados financieros, la Administración es responsable de la evaluación de la capacidad del IPN de continuar operando como una Entidad en funcionamiento y, en consecuencia, revelar, en su caso, las cuestiones relativas a Entidad en funcionamiento, utilizando bases contables aplicables a una Entidad en funcionamiento, a menos que la Administración tenga la intención de liquidar al IPN o cesar sus operaciones, o bien no exista una alternativa realista. Los encargados de la Dirección del IPN son responsables de la supervisión del proceso de información financiera del ente público.

Responsabilidades del auditor sobre la auditoría de los estados financieros

Nuestros objetivos son obtener una seguridad razonable de que los estados financieros, en su conjunto, se encuentran libres de incorrección material, debido a fraude o error, y emitir un informe de auditoría que contiene nuestra opinión. Seguridad razonable es un alto nivel de seguridad, pero no es una garantía, de que una auditoría realizada de conformidad con las NIA siempre detecte una incorrección material cuando existe. Las incorrecciones pueden deberse a fraude o error y son consideradas materiales si individualmente, o en su conjunto, puede preverse razonablemente que influyan en las decisiones económicas que los usuarios hacen basándose en los estados financieros.

Como parte de una auditoría de conformidad con las NIA, aplicamos nuestro juicio profesional y mantenemos una actitud de escepticismo profesional durante toda la auditoría. También:

- Identificamos y valoramos los riesgos de incorrección material en los estados financieros, debida a fraude o error, diseñamos y aplicamos procedimientos de auditoría para responder a dichos riesgos y obtenemos evidencia de auditoría suficiente y adecuada para proporcionar una base para nuestra opinión. El riesgo de no detectar una incorrección material debida a fraude es más elevado que en el caso de una incorrección material debida a error, ya que el fraude puede implicar colusión, falsificación, omisiones deliberadas, manifestaciones intencionadamente erróneas, o la elusión del control interno.
- Obtenemos conocimiento del control interno importante para la auditoría con el fin de diseñar procedimientos de auditoría que sean adecuados en función de las circunstancias y no con la finalidad de expresar una opinión sobre la eficacia del control interno del IPN.
- Evaluamos lo adecuado de las políticas contables aplicadas y la razonabilidad de las estimaciones contables y la correspondiente información revelada por la Administración del IPN.
- Concluimos sobre lo apropiado del uso por la Administración de las bases contables aplicables a una Entidad en funcionamiento y, con base en la evidencia de auditoría obtenida, concluimos sobre si existe o no, una incertidumbre importante relacionada con eventos o condiciones que pueden

originar dudas significativas sobre la capacidad del **IPN** para continuar como Entidad en funcionamiento. Si concluimos que existe una incertidumbre material, se requiere que llamemos la atención en nuestro informe de auditoría sobre la correspondiente información revelada en los estados financieros o, si dichas revelaciones no son adecuadas, que expresemos una opinión modificada. Nuestras conclusiones de que el **IPN** continuará como Entidad en funcionamiento se basan en la evidencia obtenida hasta la fecha de nuestro informe de auditoría. Sin embargo, hechos o condiciones futuras pueden ser causa de que el **IPN** deje de ser una Entidad en funcionamiento.

Le comunicamos a los responsables de la Dirección del **Instituto Politécnico Nacional**, entre otras cuestiones, el alcance planeado y el momento de realización de la auditoría y los hallazgos importantes de la auditoría, así como cualquier deficiencia significativa en el control interno que identificamos durante nuestra auditoría.

Otras cuestiones

La información contenida en los estados financieros adjuntos pudiera eventualmente ser modificada o ajustada por la **SEP** (Coordinadora de sector del Ente Público).

resa y asociados, s.c.

Avenida Insurgentes Sur No. 1605, Piso 12
Colonia San José Insurgentes
Alcaldía Benito Juárez, C.P. 03900 CDMX



C.P.C. y P.C.CA. Roberto Resa Monroy
Socio de Auditoría


Ciudad de México
11 de marzo de 2024




INSTITUTO POLITÉCNICO NACIONAL
ESTADO DE SITUACIÓN FINANCIERA
AL 31 DE DICIEMBRE DE 2023
(CIFRAS EN PESOS)

Concepto	2023	2022	P A S I V O	Concepto	2023	2022
A C T I V O						
Activo Circulante			Pasivo Circulante			
Efectivo y Equivalentes	219,190,383	1,333,503,786	Cuentas por Pagar a Corto Plazo	704,897,753	1,974,851,580	
Derechos a Recibir Efectivo o Equivalentes	466,452,995	672,943,254	Documentos por Pagar a Corto Plazo	0	0	
Derechos a Recibir Bienes o Servicios	0	0	Porción a Corto Plazo de la Deuda Pública a Largo Plazo	0	0	
Inventarios	11,521,043	13,023,643	Titulos y Valores a Corto Plazo	0	0	
Almacenes	0	0	Pasivos Diferidos a Corto Plazo	471,782,645	0	
Estimación por Perdida o Deterioro de Activos Circulantes	0	0	Fondos y Bienes de Terceros en Garantía y/o	0	0	
Otros Activos Circulantes	0	0	Administración a Corto Plazo	0	0	
			Provisiones a Corto Plazo	0	0	
			Otros Pasivos a Corto Plazo	0	0	
Total de Activos Circulantes	697,164,421	2,019,470,683	Total del Pasivos Circulantes	1,176,680,398	1,974,851,580	
Activo No Circulante			Pasivo No Circulante			
Inversiones Financieras a Largo Plazo	0	0	Cuentas por Pagar a Largo Plazo	25,933,620	0	
Derechos a Recibir Efectivo o Equivalente a Largo Plazo	70,088,331	0	Documentos por Pagar a Largo Plazo	0	0	
Bienes Inmuebles, Infraestructura y Construcciones en Proceso	55,757,654,738	55,589,087,462	Deuda Pública a Largo Plazo	0	0	
			Pasivo Diferido a Largo Plazo	0	0	
Bienes Muebles	8,143,310,862	7,651,085,723	Fondos y Bienes de Terceros en Garantía y/o en	0	0	
Activos Intangibles	30,301,563	30,636,555	Administración a Largo Plazo	0	0	
Depreciación, Deterioro y Amortización Acumulada de Bienes	0	0	Provisiones a Largo Plazo	0	0	
			Total del Pasivos No Circulantes	25,933,620	0	
Activos Diferidos	471,782,645	0				
Estimación por Perdida o Deterioro de Activos no Circulantes	0	0	Total del Pasivo	1,202,614,018	1,974,851,580	
Otros Activos no Circulantes	0	0				
Total de Activos No Circulante	64,473,138,139	63,270,809,740				
			HACIENDA PÚBLICA/PATRIMONIO			
			Hacienda Pública/Patrimonio Contribuido	29,196,562,106	28,691,207,860	
			Aportaciones	29,196,562,106	28,691,207,860	
			Donaciones de Capital	0	0	
			Actualización de la Hacienda Pública/Patrimonio	0	0	
			Hacienda Pública/Patrimonio Generado	34,771,126,436	34,624,220,983	
			Resultados del Ejercicio (Ahorro / Desahorro)	0	321,269,255	
			Resultados de Ejercicios Anteriores	1,799,629,550	1,485,055,419	
			Revalúos	32,971,496,886	32,817,896,309	
			Reservas	0	0	
			Rectificaciones de Resultados de Ejercicios Anteriores	0	0	
			Exceso o Insuficiencia en la Actualización de la Hacienda Pública/Patrimonio	0	0	
			Resultado por Posición Monetaria	0	0	
			Resultado por Tenencia de Activos no Monetarios	0	0	
			Total Hacienda Pública/Patrimonio	63,967,688,542	63,315,428,843	
Total del Activo	65,170,302,560	65,290,280,423	Total del Pasivo y Hacienda Pública/Patrimonio	65,170,302,560	65,290,280,423	

Bajo protesta de decir verdad declaramos que los Estados Financieros y sus Notas son razonablemente correctos y responsabilidad del emisor.


Mtro. Alfredo Armando Becerril Castillo
Director de Recursos Financieros



Mtro. Javier Tapia Santoyo
Secretario de Administración




INSTITUTO POLITÉCNICO NACIONAL
ESTADO ANALÍTICO DEL ACTIVO
DEL 1 DE ENERO AL 31 DE DICIEMBRE DE 2023
(CIFRAS EN PESOS)

Concepto	Saldo Inicial	Cargos del Período	Abonos del Período	Saldo Final	Variaciones del Período
ACTIVO	65,290,280,423	31,335,263,013	31,455,240,876	65,170,302,560	(119,977,863)
Activo Circulante	2,019,470,683	29,994,630,095	31,316,936,357	697,164,421	(1,322,306,262)
Efectivo y Equivalentes	1,333,503,786	28,761,650,946	29,875,964,349	219,190,383	(1,114,313,403)
Derechos a Recibir Efectivo o Equivalentes	672,943,254	1,231,449,404	1,437,939,663	466,452,995	(206,490,259)
Derechos a Recibir Bienes o Servicios	0	0	0	0	0
Inventarios	13,023,643	1,529,745	3,032,345	11,521,043	(1,502,600)
Almacenes	0	0	0	0	0
Estimación por Pérdida o Deterioro de Activos Circulares	0	0	0	0	0
Otros Activos Circulares	0	0	0	0	0
Activo No Circulante	63,270,809,740	1,340,632,918	138,304,519	64,473,138,139	1,202,328,399
Inversiones Financieras a Largo Plazo	0	0	0	0	0
Derechos a Recibir Efectivo o Equivalentes a Largo plazo	0	70,088,331	0	70,088,331	70,088,331
Bienes Inmuebles, Infraestructura y Construcciones en Proceso	55,589,087,462	213,703,753	45,136,477	55,757,654,738	168,567,276
Bienes Muebles	7,651,085,723	585,058,189	92,833,050	8,143,310,862	492,225,139
Activos Intangibles	30,636,555	0	334,992	30,301,563	(334,992)
Depreciación, Deterioro y Amortización Acumulada de Bienes	0	0	0	0	0
Activos Diferidos	0	471,782,645	0	471,782,645	471,782,645
Estimación por Pérdida o Deterioro de Activos no Circulares	0	0	0	0	0
Otros Activos no Circulares	0	0	0	0	0

Bajo protesta de decir verdad declaramos que los Estados Financieros y sus Notas son razonablemente correctos y responsabilidad del emisor.


Mtro. Alfredo Armando Becerril Castillo
Director de Recursos Financieros


Mtro. Javier Tapia Santoyo
Secretario de Administración




INSTITUTO POLITÉCNICO NACIONAL
ESTADO ANALÍTICO DE LA DEUDA Y OTROS PASIVOS
DEL 1 DE ENERO AL 31 DE DICIEMBRE DE 2023
(CIFRAS EN PESOS)

Denominación de las Deudas	Moneda de Contratación	Institución o País Acreedor	Saldos Inicial del Período	Saldo Final del Período
DEUDA PÚBLICA				
Corto Plazo				
Deuda Interna			0	0
Instituciones de Crédito			0	0
Título y Valores			0	0
Arrendamientos Financieros			0	0
Deuda Externa			0	0
Organismos financieros Internacionales			0	0
Deuda Bilateral			0	0
Título y Valores			0	0
Arrendamientos Financieros			0	0
Subtotal a Corto Plazo			0	0
Largo Plazo				
Deuda Interna			0	0
Instituciones de Crédito			0	0
Título y Valores			0	0
Arrendamientos Financieros			0	0
Deuda Externa			0	0
Organismos Financieros Internacionales			0	0
Deuda Bilateral			0	0
Título y Valores			0	0
Arrendamientos Financieros			0	0
Subtotal Largo Plazo			0	0
Otros Pasivos	Pesos	México	1,974,851,580	1,202,614,018
Total Deuda y Otros Pasivos			1,974,851,580	1,202,614,018

Bajo protesta de decir verdad declaramos que los Estados Financieros y sus Notas son razonablemente correctos y responsabilidad del emisor.


Mtro. Alfredo Armando Becerril Castillo
Director de Recursos Financieros


Mtro. Javier Tapia Santoyo
Secretario de Administración




INSTITUTO POLITÉCNICO NACIONAL
ESTADO DE ACTIVIDADES
DEL 1 DE ENERO AL 31 DE DICIEMBRE DE 2023
(CIFRAS EN PESOS)

Concepto

	2023	2022
INGRESOS Y OTROS BENEFICIOS		
Ingresos de la Gestión	0	0
Impuestos	0	0
Cuotas y Aportaciones de Seguridad Social	0	0
Contribuciones de Mejoras	0	0
Derechos	0	0
Productos	0	0
Aprovechamientos	0	0
Ingresos por Venta de Bienes y Prestación de Servicios	0	0
Participaciones, Aportaciones, Convenios, Incentivos Derivados de la Colaboración Fiscal, Fondos Distintos de Aportaciones, Transferencias, Asignaciones, Subsidios y Subvenciones, y Pensiones y Jubilaciones	21,581,425,854	20,097,527,893
Participaciones, Aportaciones, Convenios, Incentivos Derivados de la Colaboración Fiscal y Fondos Distintos de	0	0
Transferencias, Asignaciones, Subsidios y Subvenciones, y Pensiones y Jubilaciones	21,581,425,854	20,097,527,893
Otros Ingreso y Beneficios	0	0
Ingresos Financieros	0	0
Incremento por Variación del Inventario	0	0
Disminución del Exceso de Estimaciones por Pérdida o Deterioro u Obsolescencia	0	0
Disminución del Exceso de Provisiones	0	0
Otros Ingresos y Beneficios Varios	0	0
Total de Ingresos y Otros Beneficios	21,581,425,854	20,097,527,893
GASTOS Y OTRAS PÉRDIDAS		
Gastos de Funcionamiento	20,730,748,014	19,071,387,808
Servicios Personales	16,781,274,052	15,836,182,828
Materiales y Suministros	628,678,306	693,559,525
Servicios Generales	3,320,795,656	2,541,645,455
Transferencias, Asignaciones, Subsidios y Otras Ayudas	850,677,840	704,870,830
Transferencias Internas y Asignaciones al Sector Público	0	0
Transferencias al Resto del Sector Público	0	0
Subsidios y Subvenciones	592,655,040	567,546,007
Ayudas Sociales	258,022,800	137,324,823
Pensiones y Jubilaciones	0	0
Transferencias a Fideicomisos, Mandatos y Contratos Análogos	0	0
Transferencia a la Seguridad Social	0	0
Donativos	0	0
Transferencias al Exterior	0	0
Participaciones y Aportaciones	0	0
Participaciones	0	0
Aportaciones	0	0
Convenios	0	0
Intereses, Comisiones y Otros Gastos de la Deuda Pública	0	0
Intereses de la Deuda Pública	0	0
Comisiones de la Deuda Pública	0	0
Gastos de la Deuda Pública	0	0
Costos por Coberturas	0	0
Apoyos Financieros	0	0
Otros Gastos y Pérdidas Extraordinarias	0	0
Estimaciones, Depreciaciones, Deterioros, Obsolescencia y Amortizaciones	0	0
Provisiones	0	0
Disminución de Inventarios	0	0
Aumento por Insuficiencia de Estimaciones por Pérdida o Deterioro y Obsolescencia	0	0
Aumento por Insuficiencia de Provisiones	0	0
Otros Gastos	0	0
Inversión Pública	0	0
Inversión Pública no Capitalizable	0	0
Total de Gastos y Otras Pérdidas	21,581,425,854	19,776,258,638
Resultados del Ejercicio (Ahorro/Desahorro)	0	321,269,255

Bajo protesta de decir verdad declaramos que los Estados Financieros y sus Notas son razonablemente correctos y responsabilidad del emisor.


Mtro. Alfredo Armando Becerra Castillo
Director de Recursos Financieros


Mtro. Javier Tapia Santoyo
Secretario de Administración



INSTITUTO POLITÉCNICO NACIONAL
ESTADO DE VARIACIÓN EN LA HACIENDA PÚBLICA
DEL 1 DE ENERO AL 31 DE DICIEMBRE DE 2023
(CIFRAS EN PESOS)

Concepto	Hacienda Pública / Patrimonio Contribuido	Hacienda Pública / Patrimonio Generado de Ejercicios Anteriores	Hacienda Pública / Patrimonio Generado del Ejercicio	Exceso o Insuficiencia en la Actualización de la Hacienda Pública / Patrimonio	Total
Hacienda Pública / Patrimonio Contribuido Neto de 2022	28,691,207,860	0	0	0	28,691,207,860
Aportaciones	28,691,207,860	0	0	0	28,691,207,860
Donaciones de Capital					
Actualización de la Hacienda Pública / Patrimonio					
Hacienda Pública / Patrimonio Generado Neto de 2022	0	34,302,951,728	321,269,255	0	34,624,220,983
Resultado del Ejercicio (Ahorro/Desahorro)	0	0	321,269,255	0	321,269,255
Resultado de Ejercicios Anteriores	0	1,485,055,419	0	0	1,485,055,419
Revalúos	0	32,817,896,309	0	0	32,817,896,309
Reservas	0	0	0	0	0
Rectificaciones de Resultados de Ejercicios Anteriores	0	0	0	0	0
Exceso o Insuficiencia en la Actualización de la Hacienda Pública / Patrimonio Neto de 2022	0	0	0	0	0
Resultado por Posición Monetaria	0	0	0	0	0
Resultado por Tenencia de Activos no Monetarios	0	0	0	0	0
Hacienda Pública/Patrimonio Neto Final de 2022	28,691,207,860	34,302,951,728	321,269,255	0	63,315,428,843
Cambios en la Hacienda Pública/Patrimonio Contribuido Neto de 2023	505,354,246	0	0	0	505,354,246
Aportaciones	505,354,246	0	0	0	505,354,246
Donaciones de Capital	0	0	0	0	0
Actualización de la Hacienda Pública / Patrimonio	0	0	0	0	0
Varlaciones de la Hacienda Pública / Patrimonio Generado Neto de 2023	0	468,174,708	(321,269,255)	0	146,905,453
Resultado del Ejercicio (Ahorro/Desahorro)	0	0	0	0	0
Resultado de Ejercicios Anteriores	0	314,574,131	(321,269,255)	0	(6,695,124)
Revalúos	0	153,600,577	0	0	153,600,577
Reservas	0	0	0	0	0
Rectificaciones de Resultados de Ejercicios Anteriores	0	0	0	0	0
Cambios en el Exceso o Insuficiencia en la Actualización de la Hacienda Pública / Patrimonio Neto de 2023	0	0	0	0	0
Resultado por Posición Monetaria	0	0	0	0	0
Resultado por Tenencia de Activos no Monetarios	0	0	0	0	0
Hacienda Pública / Patrimonio Neto Final de 2023	29,196,562,106	34,771,126,436	0	0	63,967,688,542

Bajo protesta de decir verdad declaramos que los Estados Financieros y sus Notas son razonablemente correctos y responsabilidad del emisor.


Mtro. Alfredo Armando Becerra Castillo
Director de Recursos Financieros


Mtro. Javier Tapia Santoyo
Secretario de Administración



INSTITUTO POLITÉCNICO NACIONAL
ESTADO DE FLUJOS DE EFECTIVO
DEL 1 DE ENERO AL 31 DE DICIEMBRE DE 2023
(CIFRAS EN PESOS)

Concepto	2023	2022
Flujos de Efectivo por las Actividades de Operación		
Origen	21,706,653,912	20,097,527,893
Impuestos	0	0
Cuotas y Aportaciones de Seguridad Social	0	0
Contribuciones de Mejoras	0	0
Derechos	0	0
Productos	0	0
Aprovechamientos	0	0
Ingresos por Venta de Bienes y Prestación de Servicios	0	0
Participaciones, Aportaciones, Convenios, Incentivos Derivados de la Colaboración Fiscal y Fondos Distintos de	0	0
Transferencias, Asignaciones, Subsidios y Subvenciones, y Pensiones y Jubilaciones	21,706,653,912	20,097,527,893
Otros Orígenes de Operación	0	0
Aplicación	21,581,425,854	19,776,258,638
Servicios Personales	16,781,274,052	15,836,182,827
Materiales y Suministros	628,678,306	693,559,525
Servicios Generales	3,320,795,656	2,541,645,456
Transferencias Internas y Asignaciones al Sector Público	0	0
Transferencias al Resto del Sector Público	0	0
Subsidios y Subvenciones	592,655,040	567,546,007
Ayudas Sociales	258,022,800	137,324,823
Pensiones y Jubilaciones	0	0
Transferencias a Fideicomisos, Mandatos y Contratos Análogos	0	0
Transferencias a la Seguridad Social	0	0
Donativos	0	0
Transferencias al Exterior	0	0
Participaciones	0	0
Aportaciones	0	0
Convenios	0	0
Otras Aplicaciones de Operación	0	0
Flujos Netos de Efectivo por Actividades de Operación	125,228,058	321,269,255
Flujos de Efectivo de las Actividades de Inversión	(125,228,058)	(319,222,604)
Origen	0	1,345,576,681
Bienes Inmuebles, Infraestructura y Construcciones en Proceso	0	1,091,517,083
Bienes Muebles	0	254,059,598
Otros Orígenes de Inversión	0	0
Aplicación	125,228,058.00	1,664,799,285
Bienes Inmuebles, Infraestructura y Construcciones en Proceso	0	1,234,235,289
Bienes Muebles	125,228,058	424,162,480
Otras Aplicaciones de Inversión	0	6,401,516
Flujos Netos de Efectivo por Actividad de Inversión	125,228,058.00	3,010,375,966
Flujos de Efectivo de las Actividades de Financiamiento		
Origen	0	470,125,931
Endeudamiento Neto	0	0
Interno	0	0
Externo	0	0
Otros Orígenes de Financiamiento	0	470,125,931
Aplicación	1,114,313,403	0
Servicios de la Deuda	0	0
Interno	0	0
Externo	0	0
Otras Aplicaciones de Financiamiento	1,114,313,403	0
Flujos Netos de Efectivo por Actividad de Financiamiento	(1,114,313,403)	470,125,931
Incremento/Disminución Neta en el Efectivo y Equivalentes al Efectivo	(1,114,313,403)	472,172,582
Efectivo y Equivalentes al Efectivo al Inicio del Ejercicio	1,333,503,786	861,331,204
Efectivo y Equivalentes al Efectivo al Final del Ejercicio	219,190,383	1,333,503,786

Bajo protesta de decir verdad declaramos que los Estados Financieros y sus Notas son razonablemente correctos y responsabilidad del emisor.


Mtro. Alfredo Armando Becerril Castillo
Director de Recursos Financieros



Mtro. Javier Tapia Santoyo
Secretario de Administración




INSTITUTO POLITÉCNICO NACIONAL
ESTADO DE CAMBIOS EN LA SITUACIÓN FINANCIERA
DEL 1 DE ENERO AL 31 DE DICIEMBRE DE 2023
(CIFRAS EN PESOS)

	Origen	Aplicación
ACTIVO	1,322,641,254	1,202,663,391
Activo Circulante	1,322,306,262	0
Efectivo y Equivalentes	1,114,313,403	0
Derechos a Recibir Efectivo o Equivalentes	206,490,259	0
Derechos a Recibir Bienes o Servicios	0	0
Inventarios	1,502,600	0
Almacenes	0	0
Estimación por Pérdida o Deterioro de Activos Circulantes	0	0
Otros activos Circulantes	0	0
Activo No Circulante	334,992	1,202,663,391
Inversiones Financieras a Largo Plazo	0	0
Derechos a Recibir Efectivo o Equivalentes a Largo Plazo	0	70,088,331
Bienes Inmuebles, Infraestructura y Construcciones en Proceso	0	168,567,276
Bienes Muebles	0	492,225,139
Activos Intangibles	334,992	0
Depreciación, Deterioro y Amortización Acumulada de Bienes	0	0
Activos Diferidos	0	471,782,645
Estimación por Pérdida o Deterioro de Activos no Circulantes	0	0
Otros activos no Circulantes	0	0
PASIVO	497,718,754	1,269,956,316
Pasivo Circulante	471,782,645	1,269,956,316
Cuentas por Pagar a Corto Plazo	0	1,269,953,827
Documentos por Pagar a Corto Plazo	0	0
Porción a Corto Plazo de la Deuda Pública a Largo Plazo	0	0
Títulos y Valores a Corto Plazo	0	0
Pasivos Diferidos a Corto Plazo	471,782,645	0
Fondo y Bienes de Terceros en Garantía y/o Administración a Corto Plazo	0	0
Provisiones a Corto Plazo	0	0
Otros Pasivos a Corto Plazo	0	0
Pasivo No Circulante	25,936,109	0
Cuentas por Pagar a Largo Plazo	0	0
Documentos por Pagar a Largo Plazo	25,933,620	0
Deuda Pública a Largo Plazo	0	0
Pasivos Diferidos a Largo Plazo	0	0
Fondo y Bienes de Terceros en Garantía y/o en Administración a Largo Plazo	0	0
Provisiones a Largo Plazo	0	0
HACIENDA PÚBLICA/PATRIMONIO	973,528,954	321,269,255
Hacienda Pública/Patrimonio Contribuido	505,354,246	0
Aportaciones	0	0
Donaciones de Capital	505,354,246	0
Actualización de la Hacienda Pública/Patrimonio	0	0
Hacienda Pública/Patrimonio Generado	468,174,708	321,269,255
Resultado del ejercicio (Ahorro / Desahorro)	0	321,269,255
Resultados de Ejercicios Anteriores	314,574,131	0
Revaluos	153,600,577	0
Reservas	0	0
Rectificaciones de Resultados de Ejercicios Anteriores	0	0
Exeso o Insuficiencia en la Actualización de la Hacienda Pública/Patrimonio	0	0
Resultados por Posición Monetaria	0	0
Resultados por Tenencia de Activos no Monetarios	0	0

Bajo protesta de decir verdad declaramos que los Estados Financieros y sus Notas son razonablemente correctos y responsabilidad del emisor.


Mtro. Alfredo Armando Becerril Castillo
Director de Recursos Financieros



Mtro. Javier Tapia Santoyo
Secretario de Administración



INSTITUTO POLITÉCNICO NACIONAL
CONCILIACIÓN ENTRE LOS INGRESOS PRESUPUESTARIOS Y CONTABLES
CORRESPONDIENTE DEL 1 DE ENERO AL 31 DE DICIEMBRE DE 2023
(CIFRAS EN PESOS)

1. Total de Ingresos Presupuestarios		21,706,653,912
2. Más Ingresos Contables no Presupuestarios		0
2.1	Ingresos Financieros	0
2.2	Incremento por Variación de Inventarios	0
2.3	Disminución del Exceso de Estimaciones por Pérdida o Deterioro u Obsolescencia	0
2.4	Disminución del Exceso de Provisiones	0
2.5	Otros Ingresos y Beneficios Varios	0
2.6	Otros Ingresos Contables No Presupuestarios	0
3. Menos Ingresos Presupuestarios No Contables		125,228,058
3.1	Aprovechamientos Patrimoniales	0
3.2	Ingresos Derivados de Financiamientos	0
3.3	Otros Ingresos Presupuestarios No Contables	125,228,058
4. Total de Ingresos Contables (4 = 1 + 2 - 3)		21,581,425,854


Mtro. Alfredo Armando Becerril Castillo
Director de Recursos Financieros


Mtro. Javier Tapia Santoyo
Secretario de Administración



INSTITUTO POLITÉCNICO NACIONAL
CONCILIACIÓN ENTRE LOS EGRESOS PRESUPUESTARIOS Y
LOS GASTOS CONTABLES
CORRESPONDIENTE DEL 1 DE ENERO AL 31 DE DICIEMBRE DE 2023
(CIFRAS EN PESOS)

1. Total de Egresos Presupuestarios **21,706,653,912**

2. Menos Egresos Presupuestarios No Contables **125,228,058**


2.1	Materias Primas y Materiales de Producción y Comercialización	0
2.2	Materiales y Suministros	0
2.3	Mobiliario y Equipo de Administración	1,359,071
2.4	Mobiliario y Equipo Educativo y Recreativo	31,248,333
2.5	Equipo e Instrumental Médico y de Laboratorio	55,672,273
2.6	Vehículos y Equipo de Transporte	0
2.7	Equipo de Defensa y Seguridad	0
2.8	Maquinaria, Otros Equipos y Herramientas	36,948,381
2.9	Activos Biológicos	0
2.10	Bienes Inmuebles	0
2.11	Activos Intangibles	0
2.12	Obra Pública en Bienes de Dominio Público	0
2.13	Obra Pública en Bienes Propios	0
2.14	Acciones y Participaciones de Capital	0
2.15	Compra de Títulos y Valores	0
2.16	Concesión de Préstamos	0
2.17	Inversiones en Fideicomisos, Mandatos y Otros Análogos	0
2.18	Provisiones para Contingencias y Otras Erogaciones Especiales	0
2.19	Amortización de la Deuda Pública	0
2.20	Adeudos de Ejercicios Fiscales Anteriores (ADEFAS)	0
2.21	Otros Egresos Presupuestales No Contables	0

3. Más Gastos Contables No Presupuestales **0.00**

3.1	Estimaciones, Depreciaciones, Deterioros, Obsolescencia y Amortizaciones	0
3.2	Provisiones	0
3.3	Disminución de Inventarios	0
3.4	Aumento por Insuficiencia de Estimaciones por Pérdida o Deterioro u Obsolescencia	0
3.5	Aumento por Insuficiencia de Provisiones	0
3.6	Otros Gastos	0
3.7	Otros Gastos Contables No Presupuestarios	0

4. Total de Gastos Contables **21,581,425,854**


Mtro. Alfredo Armando Becerril Castillo
Director de Recursos Financieros


Mtro. Javier Tapia Santoyo
Secretario de Administración



INSTITUTO POLITÉCNICO NACIONAL
INFORME DE PASIVOS CONTINGENTES
CORRESPONDIENTE DEL 1 DE ENERO AL 31 DE DICIEMBRE DE 2023
(CIFRAS EN PESOS)

TIPO DE JUICIO	CANTIDAD	NUMERO DE JUICIOS		IMPORTE	
		SIN MONTO ESTIMADO, APROXIMADO O DETERMINADO	MONTO ESTIMADO, APROXIMADO O DETERMINADO	MONEDA NACIONAL	MONEDA EXTRANJERA
ADMINISTRATIVOS	6		6	335,486,095	
FISCALES					
CIVILES					
MERCANTILES					
LABORALES	1148	334	814	1,695,401,985	
AGRARIOS	1		1	7,889,863	
OTROS (INDIQUE)					
TOTAL	1155	334	821	2,038,777,943	

Con oficio DAJ-DSL-02-24/440, la Dirección de Asuntos Jurídicos informa que existen 1155 juicios en el que esparte el Instituto Politécnico Nacional.


Mtro. Alfredo Armando Becerril Castillo
Director de Recursos Financieros


Mtro. Javier Tapia Santoyo
Secretario de Administración

NOTAS A LOS ESTADOS FINANCIEROS

De conformidad con los artículos 46, fracción I, inciso g) y 49 de la LGCG, con el Manual de Contabilidad Gubernamental emitido por el Consejo Nacional de Armonización Contable (CONAC) y en específico con el Manual de Contabilidad Gubernamental para el Poder Ejecutivo Federal (MCGPEF), se presentan las notas a los estados financieros del Instituto Politécnico Nacional (IPN), integrando reportes comparativos entre el ejercicio de 2023 y 2022, con los siguientes apartados:

1. Notas de Gestión Administrativa,
2. Notas de Desglose, y
3. Notas de Memoria (cuentas de orden).

NOTAS DE GESTIÓN ADMINISTRATIVA

Los Estados Financieros del Instituto Politécnico Nacional se conforman con la información resultante de las operaciones derivadas del ejercicio del gasto público; así como todas aquellas operaciones contables que modifiquen el Patrimonio, en este contexto, en la normatividad aplicable se establecen registros que permitan identificar la interrelación de las operaciones.

1. Autorización e Historia

El Instituto Politécnico Nacional fue constituido el 1º de enero de 1936 mediante el Programa Educativo de Gobierno correspondiente, que se sustentó en el plan sexenal del periodo 1934-1940. El Congreso de la Unión aprobó el 29 de diciembre de 1981 la nueva Ley Orgánica del Instituto Politécnico Nacional con la cual rige y define al Instituto como un Organismo Desconcentrado de la Administración Pública Federal y su relación con la Secretaría de Educación Pública (SEP) se ajustará a lo prescrito a dicha Ley Orgánica.

En el XXXVIII Consejo Consultivo en su V Sesión Ordinaria celebrada el 28 de febrero de 2020 y publicada en la Gaceta Politécnica No. 1543 del 5 de marzo del 2020, sienta las bases para la Reestructuración del Instituto, el cual plantea la Creación de nuevas unidades académicas y fortalecimiento de su estructura; Revisión de integridad, pertenencia y cohesión de las funciones de cada unidad; Fusión, separación y creación de áreas para mejorar su eficacia, balanceando la cargas de trabajo, y Actualización de las líneas de mando, reajuste de las áreas y reubicación de actividades para una mayor eficiencia.

2. Panorama Económico y Financiero

El Instituto Politécnico Nacional, colabora en la educación en el nivel superior, superior y posgrado; adicionalmente se realizan investigaciones científicas y tecnológicas. Por lo que, para llevar a cabo esta función es necesario que se contraten profesores, personal administrativo y de apoyo a la educación, así como, realizar compras a través de proveedores y contratistas con los que se adquieren bienes y servicios para dependencias y áreas centrales. El presupuesto modificado del Instituto ascendió a \$21,706,653,912 que comparado con el presupuesto original de \$20,282,457,496 presenta una variación de \$1,424,196,416 que corresponde a las modificaciones presupuestales autorizadas. En el ejercicio fiscal 2023 los programas presupuestarios se detallan a continuación.

Programa Presupuestario

E007 "Servicios de Educación Media Superior"

E010 "Servicios de Educación Superior y Posgrado"

E021 "Investigación Científica y Desarrollo Tecnológico"

S243 "Programa de Becas Elisa Acuña"

M001 "Actividades de Apoyo Administrativo"

3. Organización y Objeto Social

➤ Objeto Social

El Instituto Politécnico Nacional contribuye al desarrollo económico y social de la nación, a través de la formación integral de personas, académicos y estudiantes competentes; de la investigación, el desarrollo tecnológico y la innovación. Además, tiene reconocimiento internacional por su calidad e impacto social.

➤ **Principal Actividad**

La principal actividad del Instituto Politécnico Nacional es consolidar a través de la educación, la independencia económica, científica, tecnológica, cultural y politécnica para alcanzar el progreso social de la nación, brindando educación de nivel medio superior, superior y posgrado.

Actualmente el Instituto cuenta con dependencias ubicadas en la Ciudad de México, Estado de México, Guanajuato, Tamaulipas, Quintana Roo, Campeche, Tlaxcala, Morelos, Querétaro, Baja California, Baja California Sur, Durango, Michoacán, Oaxaca, Zacatecas, Hidalgo, Veracruz, Sonora, Chihuahua, Sinaloa, Coahuila, Chiapas, Nuevo León. Se integra por 135 Unidades Académicas de Soporte, Direcciones y Coordinaciones como se detalla a continuación.

No.	UNIDAD ACADÉMICA
20	Unidades Académicas de Nivel Medio Superior
32	Unidades Académicas de Nivel Superior
21	Centros de Investigación Científica Tecnológica
12	Centros de Vinculación Desarrollo Regional
2	Centros de Apoyo Educativo
2	Centros de Innovación e Integración de Tecnologías Avanzadas
11	Unidades Administrativas de Soporte
29	Direcciones de Coordinación
5	Coordinaciones
1	Órgano de Apoyo

La oferta educativa del Instituto se compone de la siguiente manera.

Nivel medio superior con 57 carreras técnicas, Nivel Superior con 81 carreras, Nivel Posgrado con 152 programas.

Las becas que el Instituto Politécnico Nacional, otorga a sus alumnos son con base al acuerdo número 32/12/22 por el que se emiten las Reglas de Operación Nacional de Becas Elisa Acuña para el ejercicio fiscal 2023 publicado en el Diario Oficial de la Federación el 29 diciembre de 2022, en el Reglamento General de Becas para alumnos del Instituto Politécnico Nacional y los Lineamientos para la Operación de Becas en los Niveles Medio Superior y Superior del Instituto Politécnico Nacional.

Mediante el programa antes citado se apoya a alumnos, egresado, personal docente, personal académico, profesores-investigadores y personal con funciones específicas para que alcancen su superación académica, se capaciten y realicen investigaciones, a través del otorgamiento de becas que les garantice una trayectoria educativa completa, equitativa e inclusiva.

➤ **Ejercicio Fiscal**

El ejercicio fiscal comprende del 1 de enero al 31 de diciembre 2023.

➤ **Régimen Jurídico**

➤ **Constitución Política de los Estados Unidos Mexicanos**

➤ **Códigos**

Código Fiscal de la Federación.

Código Financiero de la Ciudad de México

➤ **Leyes Generales**

Ley General de Bienes Nacionales.

Ley General de Contabilidad Gubernamental.

Ley General de Responsabilidades Administrativas.

Ley General de Transparencia y Acceso a la Información Pública.

Ley General del Sistema Nacional Anticorrupción.

Ley General de Archivos.

Ley General de Educación.

Ley General de Títulos y Operaciones de Crédito.

Ley Federal de Procedimiento Administrativo.

Ley de Adquisiciones, Arrendamientos y Servicios del Sector Público.

Ley de Ingresos de la Federación para el ejercicio 2023

Ley Federal de Derechos.

Ley de Planeación.

Ley de Tesorería de la Federación.

Ley del Impuesto al Valor Agregado.

Ley del Impuesto sobre la Renta.

Ley Federal de Austeridad Republicana.

Ley Federal de Presupuesto y Responsabilidad Hacendaria.

Ley Federal de Responsabilidades de los Servidores Públicos.

Ley Federal para la Administración y Enajenación de Bienes del Sector Público.

Ley Orgánica de la Administración Pública Federal.

Ley de Ciencia y Tecnología.

Ley Fe Leyes Estatales

Ley de Hacienda del Estado de Campeche.

Ley de Ingresos para el Estado de Guanajuato para el ejercicio fiscal 2023.

Ley Orgánica de IPN.

➤ **Decretos**

Decreto de Presupuesto de Egresos de la Federación para el ejercicio 2023.

Decreto por el que se reforman, adicionan y derogan diversas disposiciones de la Ley del Impuesto sobre la Renta, de la Ley del Impuesto al Valor Agregado, de la Ley del Impuesto Especial sobre Producción y Servicios y del Código Fiscal de la Federación.

Decreto que establece las medidas para el uso eficiente, transparente y eficaz de los recursos públicos, y las acciones de disciplina presupuestaria en el ejercicio del gasto público, así como para la modernización de la Administración Pública Federal.

Decreto por el que las dependencias y entidades de la Administración Pública Federal, la

Procuraduría General de la República, las unidades administrativas de la Presidencia de la República y los órganos desconcentrados donarán a título gratuito a la Comisión Nacional de Libros de Texto Gratuitos, el desecho de papel y cartón a su servicio cuando ya no les sean útiles.

Decreto por el que se reforma diversas disposiciones de la Ley de Ciencia y Tecnología y de la Ley Federal de Responsabilidades Administrativas de los Servidores Públicos.

➤ **Marco Técnico**

Postulados Básicos de Contabilidad Gubernamental.

Normas y Metodología para la determinación de los momentos contables de los Egresos.

Clasificador por Objeto del Gasto.

Ordenamientos emitidos por el Consejo Nacional de Armonización Contable (CONAC).

Manual de Contabilidad Gubernamental para el Poder Ejecutivo Federal 2023.

➤ **Acuerdos**

Acuerdo por el que se expide el Clasificador por Objeto del Gasto para la Administración Pública Federal y sus modificaciones.

Acuerdo mediante el cual se determinan los bienes y servicios de la Administración Pública Federal, cuyos precios y tarifas, o bien, las bases para fijarlos se establezcan por la Secretaría de Hacienda y Crédito Público.

Acuerdo por el que se expide el Manual Administrativo de Aplicación General en Materia de Recursos Materiales y Servicios Generales.

Acuerdo por el que se expide el Manual Administrativo de Aplicación General en Materia de Adquisiciones, Arrendamientos y Servicios del Sector Público.

Acuerdo por el que se modifican las políticas y disposiciones para la Estrategia Digital Nacional, en materia de Tecnologías de la Información y Comunicaciones, y en la de Seguridad de la Información, así como el Manual Administrativo de Aplicación General en dichas materias.

Acuerdo por el que se expide el Manual Administrativo de Aplicación General en Materia de Recursos Financieros.

Acuerdo por el que se expide el Manual Administrativo de Aplicación General en Materia de

Recursos Humanos.

Acuerdo por el que se establecen las disposiciones que se deberán observar para la utilización del Sistema Electrónico de Información Pública Gubernamental denominado CompraNet.

➤ **Lineamientos**

Lineamientos de Racionalidad y Austeridad Presupuestaria vigentes.

Lineamientos Generales para la Asignación de Viáticos y Pasajes

Lineamientos para la aplicación y seguimiento de las medidas para el uso eficiente, transparente y eficaz de los recursos públicos, y las acciones de la disciplina presupuestaria en el ejercicio del gasto público, así como para la modernización de la Administración Pública Federal.

Lineamientos por los que se establecen medidas de austeridad en el gasto de operación en las dependencias y entidades de la Administración Pública Federal.

Lineamientos para la elaboración y presentación de los análisis costo y beneficio de los programas y proyectos de inversión.

Disposiciones Normativas Diversas

Resolución Miscelánea Fiscal ejercicio 2023.

Reglamento Interno del IPN.

Reglamento Orgánico del IPN.

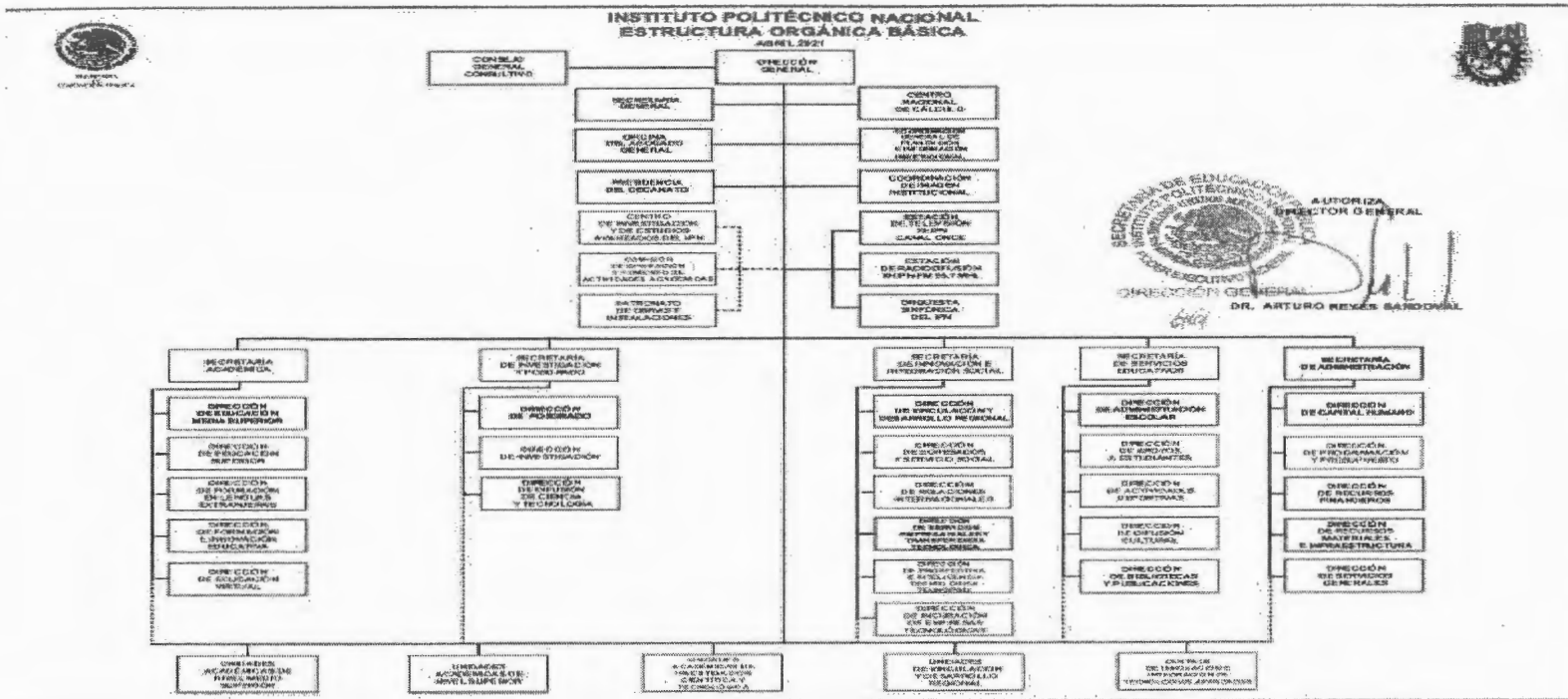
Lineamientos para el uso, aprovechamiento o explotación temporal de espacios físicos en el Instituto Politécnico Nacional.

Condiciones Generales de Trabajo vigentes Políticas, Bases y Lineamientos en materia de Adquisiciones, Arrendamientos y Servicios del IPN.

➤ Consideraciones fiscales

OBLIGACIONES	LEY	FUNDAMENTO
Presentar la declaración y pago provisional mensual de retenciones de Impuesto sobre la Renta (ISR) por sueldos y salarios.	Ley del Impuesto sobre la Renta (LISR).	Artículo 96 y 97.
Presentar la declaración y pago provisional mensual de ISR por las retenciones realizadas por servicios profesionales.	Código Fiscal de la Federación (CFF). Ley del Impuesto sobre la Renta (ISR).	Artículo 6 Fracción I. Artículo 106 primer párrafo.
Presentar la declaración y pago provisional mensual de ISR por las retenciones realizadas por RESICO.	Ley del Impuesto sobre la Renta (ISR).	Artículo 113-J.
Presentar la declaración y pago provisional mensual de retenciones de ISR de ingresos por arrendamiento.	Ley del Impuestos Sobre la Renta (ISR).	Artículo 116 cuarto párrafo.
Presentar la declaración y pago provisional mensual de Impuesto al Valor Agregado (IVA) por las retenciones realizadas por servicios profesionales y autotransporte	Ley del Impuesto Al Valor Agregado (IVA). Resolución Miscelánea Fiscal. Reglamento de la Ley Impuesto al Valor Agregado (RLIVA)	Artículo 1. Artículo 3 tercer párrafo. Regla 4.5.1 y 4.5.2 de la RMF vigente. Artículo 3 Fracción I y II.
Pago definitivo mensual de IVA.	Ley del Impuesto al Valor Agregado (IVA).	Artículo 32 fracción IV y V.
Presentar la declaración informativa de operaciones con terceros	Ley del Impuesto Al Valor Agregado (IVA). Resolución Miscelánea Fiscal.	Artículo 32 Fracción VIII. Regla 4.5.1 y 4.5.2 de la RMF vigente.
Presentar la declaración y pago provisional mensual del Impuesto sobre Nóminas.	Código Fiscal de la Ciudad de México (CFCDMX).	Artículos del 156 al 159.

➤ Organigrama general



➤ Fideicomisos

"Sin Información que Revelar"

4. Bases de Preparación de los Estados Financieros

Los Estados Financieros se han elaborado observando lo establecido en la LGCG, las normas y el Manual de Contabilidad Gubernamental emitidos por el CONAC, el MCGPEF y las disposiciones legales aplicables.

El reconocimiento, valuación y revaluación, se realizaron considerando que todos los eventos que afecten económicamente al ente público deben ser cuantificados en términos monetarios y se registrarán al costo histórico o al valor económico más objetivo en moneda nacional. Para aquellos bienes que no cuentan con un valor se les asigna un valor de registro de un peso.

Los Estados Financieros fueron preparados en apego a los Postulados Básicos de Contabilidad Gubernamental emitidos por el CONAC, mismos que configuran el Sistema de Contabilidad Gubernamental. Dichos postulados sustentan de forma técnica tanto el registro como la presentación de la información financiera con la finalidad de uniformar métodos, procedimientos y prácticas contables, a continuación, se enlistan:

- Sustancia Económica
- Entes Públicos
- Existencia Permanente
- Revelación Suficiente
- Importancia Relativa
- Registro e Integración Presupuestaria
- Consolidación de la Información Financiera
- Devengo Contable
- Valuación
- Dualidad Económica
- Consistencia

➤ Normatividad supletoria

El Marco Conceptual de Contabilidad Gubernamental (MCCG) se sustenta en la LGCG, que otorga al CONAC la atribución de ser el órgano de coordinación para la armonización de la contabilidad gubernamental, teniendo por objeto la emisión de las normas contables y lineamientos para la generación de información financiera que aplicarán los entes públicos. A la fecha no se ha aplicado la supletoriedad en el Instituto Politécnico Nacional.

5. Políticas Contables Significativas

➤ Actualización

En este ejercicio el Instituto Politécnico Nacional continuó con la práctica de obtener avalúos paramétricos a efecto de actualizar los valores de los inmuebles; para efectos de venta, desincorporación o registro de responsabilidades derivadas de pérdidas o destrucción de activos físicos se actualiza el importe de los registros, cuando el valor histórico en libros sea diferente al costo de recuperación o de reposición y la diferencia se refleja como un resultado positivo o negativo según corresponda.

➤ Operaciones en el Extranjero

Las operaciones que se realizan en moneda extranjera se registran al devengarse en su equivalente en moneda nacional, y se actualizan reconociendo el diferencial cambiario.

En cumplimiento de los Postulados Básicos de Contabilidad Gubernamental, "Valuación" y "Consistencia", para efectos de la presentación en los Estados Financieros de los saldos de las operaciones efectuadas en moneda extranjera.

➤ Sistema y método de valuación de inventarios y costo de lo vendido

Los inventarios y almacenes se encuentran valuados a su costo de adquisición atendiendo a lo que señalan las Principales Reglas de Registro y Valoración del Patrimonio (Elementos Generales) emitidas por el CONAC y el método aplicable para la valuación de los inventarios es el de costo promedio.

➤ Beneficios a empleados

"Sin Información que Revelar"

A partir de la publicación de la Nueva Ley del Instituto de Seguridad y Servicios Sociales de los Trabajadores del Estado, los trabajadores que ya gozaban de los servicios del ISSSTE, tuvieron derecho a elegir entre las diferentes modalidades establecidas en la Ley: el régimen con la acreditación de Bonos de Pensión del ISSSTE en sus Cuentas Individuales, los cuales generarán rendimientos capitalizables, y representan un pasivo en favor de los trabajadores contabilizado y administrado por el Poder Ejecutivo Federal; o, la opción del pago de las pensiones a cargo del Gobierno Federal incluido el costo de su administración.

Actualmente, los servidores públicos de nuevo ingreso se incorporan directamente en el régimen con la acreditación de Bonos de Pensión del ISSSTE en sus Cuentas Individuales.

➤ Provisiones

"Sin Información que Revelar"

➤ **Reservas**

No se registran reservas en el Instituto Politécnico Nacional.

➤ **Cambios en Políticas Contables y Corrección de Errores**

De conformidad a las Reglas Específicas del Registro y Valoración del Patrimonio el numeral "16.1 Cambios en criterios contables." Se estableció que "Los cambios en criterios contables pueden obedecer, bien a una decisión voluntaria, debidamente justificada, que implique la obtención de una mejor información, o bien a la imposición de una norma."

Asimismo, en el numeral "16.3 Errores" se establece que "Los entes públicos elaborarán sus Estados Financieros corrigiendo los errores realizados en ejercicios anteriores. Dichos errores pueden ser entre otros por omisiones, inexactitudes, imprecisiones, registros contables extemporáneos, errores aritméticos, errores en la aplicación de políticas contables, así como la inadvertencia o mala interpretación de hechos."

➤ **Reclasificaciones**

Con el propósito de alinear los registros contables, se realizaron reclasificaciones en el Activo y Pasivo a nivel de subcuentas, las cuales no tuvieron impacto en el resultado del ejercicio.

➤ **Depuración y Cancelación de Saldos**

Estas operaciones se llevan a cabo sólo con el propósito de que la información emanada de la contabilidad muestre razonablemente los saldos.

6. Posición en Moneda Extranjera y Protección por Riesgo Cambiario

"Sin Información que Revelar"

7. Reporte Analítico de Activo

➤ **Vida útil o porcentaje de depreciación, deterioro o amortización utilizado por los diferentes tipos de activos.**

En las Reglas Específicas del Registro y Valoración del Patrimonio, se definió como vida útil de un activo, al período durante el que se espera utilizar el activo por parte del ente público, en este mismo documento se menciona que se considerará que un activo tiene una vida útil indefinida cuando, sobre la base de un análisis de todos los factores relevantes, no exista un límite previsible al período a lo largo del cual se espera que el activo genere rendimientos económicos, potencial de servicio para el ente público, o a la utilización en la producción de bienes y servicios públicos. Con base en estas reglas, el Instituto Politécnico Nacional determinó que sus bienes tienen una vida útil indefinida, por lo cual no se deprecian, deterioran o amortizan.

➤ **Cambios en el porcentaje de depreciación o valor residual de los activos.**

El Instituto Politécnico Nacional no deprecia sus bienes por lo tanto no se tiene cambios en este porcentaje.

➤ **Importe de los gastos de capitalización en el ejercicio.**

“Sin Información que Revelar”

➤ **Riesgos por tipo de cambio o por tipo de interés de inversiones financieras.**

“Sin Información que Revelar”

8. Fideicomisos, Mandatos y Análogos

“Sin Información que Revelar”

9. Reporte de Recaudación

“Sin Información que Revelar”

10. Información sobre la Deuda y el Reporte Analítico de la Deuda

“Sin Información que Revelar”

11. Calificaciones otorgadas

“Sin Información que Revelar”

12. Proceso de Mejora

La Secretaría de Administración trabaja bajo la norma ISO 9001 : 2015 la cual tiene como objetivo coordinar la asignación y ejercicio de los recursos humanos, financieros, materiales, servicios generales e impulsa su aprovechamiento en el Instituto; mediante políticas, normas, proceso eficiente y herramientas tecnológicas de vanguardia, para la formación y desarrollo de profesionistas e investigadores, la innovación e integración de los sectores productivos y la generación de conocimientos científicos, tecnológicos, humanos y sustentables.



La Secretaría de Administración implementó el Sistema de Gestión Anti soborno bajo la norma ISO-37001:2016 la cual tiene como objetivo consolidar la cultura de honestidad y combate a la corrupción, a través de procesos de transformación y formación de valores de ética, seguridad responsabilidad, lealtad, trabajo en equipo, respeto y solidaridad a fin de logra la confianza de la comunidad politécnica y de la sociedad, con absoluto apego y estricto acatamiento a la legislación vigente aplicable en la materia.

13. Información por Segmentos

"Sin Información que Revelar"

14. Eventos Posteriores al Cierre

No existen eventos posteriores al cierre del ejercicio que revelar.

15. Partes Relacionadas

No existen partes relacionadas que pudieran ejercer influencia significativa sobre la toma de decisiones financieras y operativas.

16. Responsabilidad sobre la Presentación Razonable de la Información Contable

"Bajo protesta de decir verdad declaramos que los Estados Financieros y sus notas, son razonablemente correctos y son responsabilidad del emisor".

NOTAS DE DESGLOSE

NOTAS AL ESTADO DE ACTIVIDADES

➤ Ingresos y Otros Beneficios

1. Participaciones, Aportaciones, Convenios, Incentivos Derivados de la Colaboración Fiscal, Fondos Distintos de Portaciones, Transferencias, Asignaciones, Subsidios y Subvenciones, y Pensiones y Jubilaciones.



Dentro del rubro de Ingresos los saldos al 31 de diciembre 2023 y 2022 se integran de la siguiente forma:

Pesos

Concepto	2023	2022
Participaciones, Aportaciones, Convenios, Incentivos Derivados de la Colaboración Fiscal, Fondos Distintos de Aportaciones, Transferencias, Asignaciones, Subsidios y Subvenciones, y Pensiones y Jubilaciones	21,581,425,854	20,097,527,893
Transferencias, Asignaciones, Subsidios y Subvenciones y Pensiones y Jubilaciones.	21,581,425,854	20,097,527,893

➤ **Gastos y Otras Pérdidas**

Dentro de este rubro de gastos al 31 de diciembre de 2023 y 2022 se integra de:

Pesos

Concepto del Gastos	2023	2022
Servicios Personales	16,781,274,052	15,836,182,828
Materiales y Suministros	628,678,306	693,559,525
Servicios Generales	3,320,795,656	2,541,645,455
Subsidios y Subvenciones	592,655,040	567,546,007
Ayudas Sociales	258,022,800	137,324,823
TOTAL	21,581,425,854	19,776,258,638

Al 31 de diciembre de 2023 el Instituto Politécnico Nacional (IPN) ejerció un gasto total por \$21,581,425,854 cifra ejercida bajo los principios de oportunidad, eficiencia y eficacia, con lo cual se da cumplimiento a los objetivos y metas de los programas bajo la responsabilidad de esta Casa de Estudios; de los cuales \$20,730,748,014 corresponden a Gastos de Funcionamiento, y \$850,677,840 en Transferencias, Asignaciones, Subsidios y Otras Ayudas.

Las becas que el Instituto Politécnico Nacional, otorga a sus alumnos con base al acuerdo número 32/12/22 por el que se emiten las Reglas de Operación Nacional de Becas Elisa Acuña para el ejercicio fiscal 2023 publicado en el Diario Oficial de la Federación el 29 diciembre de 2022, en el Reglamento General de Becas para alumnos del Instituto Politécnico Nacional y los Lineamientos para la Operación de Becas en los Niveles Medio Superior y Superior del Instituto Politécnico Nacional.

NOTAS AL ESTADO DE SITUACIÓN FINANCIERA

Activo

➤ Efectivo y Equivalentes

- En este rubro se presenta un decremento en las cuentas de **Bancos Moneda Nacional**: Representa el monto de los depósitos a la vista en cuentas bancarias que con autorización expresa de la TESOFE se encuentran habilitadas en el sistema bancario en moneda nacional que al 31 de diciembre de 2023 presenta la cantidad de \$219,190,383. A continuación, se relacionan las cuentas que integran este rubro:

(Pesos)

Concepto	2023	2022
BBVA Cuenta No. 0144721446	7,470,895	1,999,015
BBVA Cuenta No. 0152137828	0.00	620,431,497
BBVA Cuenta No. 0145062381	66,731,103	37,822,334
Banco Azteca Cuenta No. 01720126393124	138,769,246	670,305,139
Bancos Dependencias Politécnicas	6,219,139	2,945,801
Total de Efectivo y Equivalentes	219,190,383	1,333,503,786

➤ Derechos a Recibir Efectivo o Equivalentes y Bienes o Servicios a Recibir

(Pesos)

Concepto	A 30 días	A 180 días	A más de 365 días	2023
Deudores Diversos por Cobrar	87,571,372	62,465,657	2,764,451	152,801,480
Ingresos por Recuperar	378,881,623	4,858,223	0	383,739,846
Total Derechos a Recibir Efectivo o Equivalentes	466,452,995	67,323,880	2,764,451	536,541,326

El saldo al 31 de diciembre de 2023 y 2022, se integra como sigue:

(Pesos)

Concepto	2023	2022
Deudores Diversos por Cobrar	152,801,480	509,823,636
Ingresos por Recuperar	383,739,846	162,129,125
Otros Derechos a Recibir Efectivo o Equivalentes	0	990,493
Total Derechos a Recibir Efectivo o Equivalentes	536,541,326	672,943,254



El saldo al 31 de diciembre de 2023 por \$383,789,846 correspondiente a los Ingresos por Recuperar a Corto Plazo se integra por las facturas a Crédito expedidas por las Dependencias Politécnicas, derivadas de los Derechos, Productos y Aprovechamientos.

➤ **Inventarios**

“Sin Información que Revelar”

➤ **Almacenes**

Los saldos de la cuenta de almacén al 31 de diciembre de 2023 y 2022 se integran como sigue:

Pesos		
Concepto	2023	2022
Almacén	11,521,043	13,023,643
TOTAL	11,521,043	13,023,643

El saldo está determinado por dos áreas, la primera por la Dirección de Bibliotecas y Publicaciones, así como, la Dirección de Apoyos a Estudiantes por los servicios y apoyos a estudiantes.

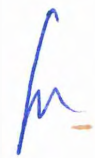
➤ **Inversiones Financieras**

❖ Fideicomisos

“Sin Información que Revelar”

❖ Inversiones Financieras

“Sin Información que Revelar”



➤ **Bienes Inmuebles, Muebles e Intangibles**

❖ Integración de los Bienes Inmuebles

Pesos

Concepto	2023	2022
Terrenos	43,937,361,929	43,865,328,272
Edificios no Habitacionales	11,820,292,809	11,723,759,190
Suma de Bienes Inmuebles, Infraestructura y Construcciones en Proceso	55,757,654,738	55,589,087,462

Los bienes inmuebles fueron valuados mediante el sistema paramétrico, lo que permite establecer que su valor es razonable; dichos valores fueron determinados por el Instituto de Administración y Avalúos de Bienes Nacionales, se tienen 105 bienes inmuebles propiedad del Instituto; a valores paramétricos. El INDAABIN reporta un total de 112 bienes inmuebles registrados en el Sistema Integral de Administración de Riesgos de la Secretaría de Hacienda y Crédito Público.

❖ Integración de los Bienes Muebles

Pesos

Concepto	2023	2022
Mobiliario y Equipo de Administración	2,404,465,735	2,311,928,128
Mobiliario y Equipo Educativo y Recreativo	434,112,997	395,355,969
Equipo e Instrumental Médico y de Laboratorio	778,206,458	697,610,556
Equipo de Transporte	413,034,413	387,870,368
Equipo de Defensa y de Seguridad Pública	37,702	37,702
Maquinaria Otros Equipos y Herramientas	3,979,167,766	3,858,255,003
Colecciones Obras de Arte y Objetos Valiosos	134,019,791	5,997
Activos Biológicos	266,000	22,000
Suma de Bienes Muebles	8,143,310,862	7,651,085,723

Los bienes del Instituto Politécnico Nacional se encuentran valuados al costo histórico y en su caso, a valor de avalúo, conforme a lo señalado en el Postulado Básico de Contabilidad Gubernamental 9.- Valuación. Para fines de control y registro los bienes tienen como valor mínimo en libros el de una unidad monetaria. El valor en libros como se indica es para fines de control y registro y no necesariamente refleja el valor para fines de aseguramiento y, en su caso, de enajenación.

❖ Integración de los Bienes Intangibles

Pesos

Concepto	2023	2022
Activos Intangibles (software)	30,301,563	30,636,555
Suma de Bienes Inmuebles, Infraestructura y Construcciones en Proceso	30,301,563	30,636,555

❖ Depreciación

"Sin Información que Revelar" Con fundamento en las Reglas Específicas del Registro y Valoración del Patrimonio emitidas por el CONAC, el Instituto Politécnico Nacional mediante Dictamen Técnico determinó que sus bienes tienen una vida útil indefinida, por lo cual no se deprecian, ni se deterioran y no se amortizan.

➤ **Estimaciones y Deterioros**

Estimaciones: De conformidad a las Reglas Específicas del Registro y Valoración del Patrimonio en específico al numeral "5. Estimación para cuentas incobrables" se establece que "Es la afectación que un ente público hace a sus resultados, con base en experiencias o estudios y que permiten mostrar, razonablemente el grado de cobrabilidad de las cuentas o documentos, a través de su registro en una cuenta de mayor de naturaleza acreedora", en ese sentido el Instituto Politécnico Nacional no realiza estimaciones.

➤ **Otros Activos**

El saldo de la cuenta Otros Activos Diferidos al 31 de diciembre de 2023 y 2022, se integra como sigue:

Pesos

Concepto	2023	2022
Activos Diferidos	471,782,645	0
TOTAL	471,782,645	0

Registro provisional de los bienes, servicios recibidos o ejecución de obras, los cuales se pagarán con el presupuesto del ejecutor del siguiente ejercicio, por lo que la contrapartida de esta cuenta la encontramos en el pasivo diferido.

PASIVO

➤ **Cuentas y Documentos por Pagar**

Pesos

Concepto	A 90 días	A más de 90 días	2023
Proveedores por Pagar	169,254,962	17,525,384	186,780,346
Servicios Personales por Pagar	0	1,068,887	1,068,887
Retenciones y Contribuciones	5,562,924	0	5,562,924
Otras Cuentas Por Pagar	530,079,867	7,339,349	537,419,216
TOTAL	704,897,753	25,933,620	730,831,373

El saldo al 31 de diciembre de 2023 y 2022, se integra como sigue:

Pesos

Concepto	2023	2022
Proveedores por Pagar	186,780,346	619,722,666
Servicios Personales por Pagar	1,068,887	473,241,745
Retenciones y Contribuciones	5,562,923	420,806,301
Otras Cuentas Por Pagar	537,419,217	461,080,868
TOTAL	730,831,373	1,974,851,580

El monto de Proveedores por Pagar se deriva de la adquisición de bienes y/o servicios, necesarios para su funcionamiento.

El monto de Servicios Personales por Pagar corresponde a conceptos de remuneraciones, en efectivo o en especie, de carácter permanente o transitorio, a los servidores públicos como contraprestación por el trabajo realizado derivado de una relación laboral.

El monto de Retenciones y Contribuciones por pagar debido a las retenciones que realizo a servidores públicos, proveedores, acreedores, contratistas y cualquier persona que realice actividad económica alguna por la que, conforme a derecho o derivado de convenio, contrato, resolución, tratado o documento oficial alguno sea sujeto de retenciones.

Las Otras Cuentas Por Pagar se integra principalmente por los Derechos, Productos y Aprovechamientos en proceso de enterar a la TESOFE correspondiente a los ingresos excedente con corte al 31 de diciembre de 2023.

➤ **Fondo de Bienes de Terceros en Administración y/o Garantía a Corto y Largo Plazo**

“Sin Información que Revelar”

➤ **Pasivos Diferidos y Otros**

El saldo de la cuenta Otros Pasivos Diferidos y Otros al 31 de diciembre de 2023 y 2022, se integra como sigue:

Pesos

Concepto	2023	2022
Pasivo Diferidos	471,782,645	0
TOTAL	471,782,645	0

Registro provisional de los bienes, servicios recibidos o ejecución de obras, los cuales se pagarán con el presupuesto del ejecutor del siguiente ejercicio, por lo que la contrapartida de esta cuenta la encontramos en el activo diferido.

➤ **Provisiones**

"Sin Información que Revelar"

➤ **Otros Pasivo**

"Sin Información que Revelar"

NOTAS AL ESTADO DE VARIACIÓN EN LA HACIENDA PÚBLICA

➤ **Modificaciones al Patrimonio Contribuido**

El Patrimonio Contribuido al 31 de diciembre de 2023 es de \$29,196,562,106 pesos que se constituye básicamente por las aportaciones acumuladas provenientes de las donaciones que reciben de COFAA y del Fideicomiso IPN. Así como, de los movimientos de altas y bajas de los bienes muebles.

➤ **Información Sobre Modificaciones al Patrimonio Generado**

Durante el ejercicio 2023 el único movimiento que se aprecia es el traspaso del resultado del ejercicio del año anterior.

NOTAS AL ESTADO DE FLUJOS DE EFECTIVO

➤ **Efectivo y Equivalentes**

El análisis de los saldos iniciales y finales al 31 de diciembre de 2023 y 2022, los cuales figuran en la última parte del Estado de Flujo de Efectivo en la cuenta de efectivo y equivalentes.

Pesos

Concepto	2023	2022
Efectivo en bancos –tesorería	219,190,383	1,333,503,786
Efectivo en bancos- dependencias	0.00	0.00
Inversiones temporales (hasta 3 meses)	0.00	0.00
Fondos con afectación específica	0.00	0.00
Depósitos de fondos de terceros y otros	0.00	0.00
TOTAL DE EFECTIVO Y EQUIVALENTES	219,190,383	1,333,503,786

➤ **Detalle de Adquisición de Bienes Muebles e Inmuebles**

Pesos

Concepto	2023	2022
Mobiliario y Equipo de Administración	1,359,071	41,051,818
Mobiliario y Equipo Educativo y Recreativo	31,248,333	66,933,110
Equipo e Instrumental Médico y de Laboratorio	55,672,273	163,765,571
Maquinaria, Otros Equipos y Herramientas	36,948,381	40,439,334
Colecciones, Obras de Arte y Objetos Valiosos	0	5,997
TOTAL	125,228,058	312,195,830

➤ **Conciliación de los Flujos Netos de las actividades de Operación y la Cuenta de Ahorro/Desahorro Antes de Rubros Extraordinarios**

Pesos

INSTITUTO POLITÉCNICO NACIONAL CONCILIACIÓN DE LOS FLUJOS NETOS DE LAS ACTIVIDADES DE OPERACIÓN Y LA CUENTA DE AHORRO/DES AHORRO ANTES DE RUBROS EXTRAORDINARIOS DEL 1 DE ENERO AL 31 DE DICIEMBRE DE 2023 Y 2022		
Concepto	2023	2022
Ahorro/Desahorro antes de rubros Extraordinarios	0.00	321,269,255
Movimientos de partidas (o rubros) que no afectan al efectivo	0.00	(321,269,255)
Depreciación	0.00	0.00
Amortización	0.00	0.00
Incremento en las provisiones	772,237,562	408,987,287
Incremento en inversiones producido por la revaluación	6,695,124	(319,223,104)
Ganancia/perdida en venta de propiedad, planta y equipo	0.00	0.00
Incremento en Cuentas por Cobrar	(778,932,686)	(411,033,438)
Partidas extraordinarias	0.00	0.00

CONCILIACIÓN ENTRE LOS INGRESOS PRESUPUESTARIOS Y CONTABLES, ASÍ COMO ENTRE LOS EGRESOS PRESUPUESTARIOS Y LOS GASTOS CONTABLES

Pesos

INSTITUTO POLITÉCNICO NACIONAL CONCILIACIÓN ENTRE LOS INGRESOS PRESUPUESTARIOS Y CONTABLES DEL 1 DE ENERO AL 31 DE DICIEMBRE DE 2023		
1. Total de Ingresos Presupuestarios		21,706,653,912
2. Más Ingresos Contables No Presupuestarios		0
2.1 Ingresos Financieros		
2.2 Incremento por Variación de Inventarios		
2.3 Disminución del Exceso de Estimaciones por Pérdida o Deterioro u Obsolescencia		
2.4 Disminución del Exceso de Provisiones		
2.5 Otros Ingresos y Beneficios Varios		
2.6 Otros Ingresos Contables No Presupuestarios		
3. Menos Ingresos Presupuestarios No Contables		125,228,058
3.1 Aprovechamientos Patrimoniales		
3.2 Ingresos Derivados de Financiamientos		
3.3 Otros Ingresos Presupuestarios No Contables (Gasto de Capital: Bienes Muebles, Inmuebles e Intangibles)	125,228,058	
4. Total de Ingresos Contables		21,581,425,854

INSTITUTO POLITÉCNICO NACIONAL

Pesos

INSTITUTO POLITÉCNICO NACIONAL CONCILIACIÓN ENTRE LOS EGRESOS PRESUPUESTARIOS Y LOS GASTOS CONTABLES DEL 1 DE ENERO AL 31 DE DICIEMBRE DE 2022		
1. Total de Egresos Presupuestarios		21,706,653,912
2. Menos Egresos Presupuestarios No Contables		125,228,058
2.1	Materias Primas y Materiales de Producción y Comercialización	
2.2	Materiales y Suministros	
2.3	Mobiliario y Equipo de Administración	1,359,071
2.4	Mobiliario y Equipo Educativo y Recreativo	31,248,333
2.5	Equipo e Instrumental Médico y de Laboratorio	55,672,273
2.6	Vehículos y Equipo de Transporte	
2.7	Equipo de Defensa y Seguridad	
2.8	Maquinaria, Otros Equipos y Herramientas	36,948,381
2.9	Activos Biológicos	
2.10	Bienes Inmuebles	
2.11	Activos Intangibles	
2.12	Obra Pública en Bienes de Dominio Público	
2.13	Obra Pública en Bienes Propios	
2.14	Acciones y Participaciones de Capital	
2.15	Compra de Títulos y Valores	
2.16	Concesión de Préstamos	
2.17	Inversiones en Fideicomisos, Mandatos y Otros Análogos	
2.18	Provisiones para Contingencias y Otras Erogaciones Especiales	
2.19	Amortización de la Deuda Pública	
2.20	Adeudos de Ejercicios Fiscales Anteriores (ADEFAS)	
2.21	Otros Egresos Presupuestales No Contables	
3. Más gastos Contables No Presupuestarios		0
3.1	Estimaciones, Depreciaciones, Deterioros, Obsolescencia y Amortizaciones	
3.2	Provisiones	
3.3	Disminución de Inventarios	
3.4	Aumento por Insuficiencia de Estimaciones por Pérdida o Deterioro u Obsolescencia	
3.5	Aumento por Insuficiencia de Provisiones	
3.6	Otros Gastos (Devengado No Pagado)	
3.7	Otros Gastos Contables No Presupuestarios	
4. Total de Gasto Contable		21,581,425,854

NOTAS DE MEMORIA (CUENTAS DE ORDEN)

Las cuentas de orden se utilizan para registrar movimientos de valores que no afectan o modifican al balance del Instituto Politécnico Nacional; sin embargo, su incorporación en libros es necesaria con fines de recordatorio contable, de control y, en general, sobre los aspectos administrativos, o bien para consignar derechos o responsabilidades contingentes que puedan presentarse en el futuro.

Las cuentas que se manejan en las notas de memoria son las siguientes:

1. Cuentas de Orden Contable y Presupuestarias

❖ Contables

Pesos

CUENTAS CONTABLES	
Demandas Judiciales en Proceso de Resolución	2,038,777,943
Resoluciones de Demandas en Procesos Judiciales	2,038,777,943

La Dirección de Asuntos Jurídicos informa mediante oficio DAJ-DSL-02-24/440 que existen 1155 juicios en el que es parte el Instituto Politécnico Nacional los cuales se integran a continuación:

TIPO DE JUICIO	CANTIDAD	NUMERO DE JUICIOS		IMPORTE	
		SIN MONTO ESTIMADO, APROXIMADO O DETERMINADO	MONTO ESTIMADO, APROXIMADO O DETERMINADO	MONEDA NACIONAL	MONEDA EXTRANJERA
ADMINISTRATIVOS	6		6	335,486,095	
FISCALES					
CIVILES					
MERCANTILES					
LABORALES	1148	334	814	1,695,401,985	
AGRARIOS	1		1	7,889,863	
OTROS (INDIQUE)					
TOTAL	1155	334	821	2,038,777,943	

❖ Presupuestarias

Ingresos recaudados con relación al estimado en la Ley de Ingresos correspondiente al 31 de diciembre de 2023 y 2022.

Pesos


LEY DE INGRESOS	EJERCICIO	2023	EJERCICIO	2022
Ley de Ingresos Estimada	20,282,457,496	0.00	19,083,538,398	0.00
Ley de Ingresos por Ejecutar	0.00	0.00	0.00	0.00
Modificación a la Ley de Ingresos Estimada	1,424,196,416	0.00	1,013,989,495	0.00
Ley de Ingresos Devengada	0.00	0.00	0.00	0.00
Ley de Ingresos Recaudada	0.00	21,706,653,912	0.00	20,097,527,893
SUMA CUENTAS DE ORDEN	21,706,653,912	21,706,653,912	20,097,527,893	20,097,527,893

Presupuesto Ejercido con relación a lo aprobado en el presupuesto de egresos correspondiente al 31 de diciembre de 2023 y 2022.

Pesos

CUENTAS DE EGRESOS	EJERCICIO	2023	EJERCICIO	2022
Presupuesto de Egresos Aprobado	0.00	20,282,457,496	0.00	19,083,538,398
Presupuesto de Egresos por Ejercer	0.00	0.00	9,230,877	0.00
Modificaciones al Presupuesto de Egresos Aprobado	0.00	1,424,196,416	0.00	1,013,989,495
Presupuesto de Egresos Comprometido	0.00	0.00	0.00	0.00
Presupuesto de Egresos Devengado	0.00	0.00	0.00	0.00
Presupuesto de Egresos Ejercido	0.00	0.00	0.00	0.00
Presupuesto de Egresos Pagado	21,706,653,912	0.00	20,088,297,016	0.00
SUMA CUENTAS DE ORDEN	21,706,653,912	21,706,653,912	20,097,527,893	20,097,527,893


Mtro. Alfredo Armando Becerril Castillo
 Director de Recursos Financieros


Mtro. Javier Tapia Santoyo
 Secretario de Administración

INSTITUTO POLITÉCNICO NACIONAL
CIUDAD DE MÉXICO

ESTADOS E INFORMACIÓN FINANCIERA PRESUPUESTARIA
AL 31 DE DICIEMBRE DE 2023
INFORME DE LOS AUDITORES INDEPENDIENTES



resa y asociados, s.c.

CONTADORES PÚBLICOS CERTIFICADOS Y ASESORES DE NEGOCIOS

www.resa.com.mx

Informe de los auditores independientes

A la Secretaría de la Función Pública

A la H. Junta Directiva del Instituto Politécnico Nacional

Opinión

Hemos auditado los estados e información financiera presupuestaria del **Instituto Politécnico Nacional (IPN)**, correspondientes al ejercicio presupuestario comprendido del 1 de enero al 31 de diciembre de 2023, que comprenden los estados: analítico de ingresos; analítico del ejercicio del presupuesto de egresos en clasificación administrativa, analítico del ejercicio del presupuesto de egresos en clasificación económica (por tipo de gasto), analítico del ejercicio del presupuesto de egresos en clasificación funcional (finalidad y función), analítico del ejercicio del presupuesto de egresos en clasificación por objeto del gasto (capítulo y concepto); y las notas explicativas a los estados e información presupuestaria que incluyen un resumen de las políticas presupuestarias significativas.

En nuestra opinión, los estados e información financiera presupuestaria mencionados en el párrafo anterior están preparados, en todos los aspectos materiales, de conformidad con las disposiciones establecidas en la Ley General de Contabilidad Gubernamental y en la Ley Federal de Presupuesto y Responsabilidad Hacendaria y su Reglamento.

Fundamento de la opinión

Hemos llevado a cabo nuestra auditoría de conformidad con las Normas Internacionales de Auditoría (NIA). Nuestras responsabilidades, de acuerdo con dichas normas, se describen con más detalle en la sección "Responsabilidades del auditor sobre la auditoría de los estados e información financiera presupuestaria" de nuestro informe. Somos independientes del IPN, de conformidad con el Código de Ética Profesional del Instituto Mexicano de Contadores Públicos, A.C., junto con los requerimientos de ética que son aplicables a nuestras auditorías de los estados



DFK
INTERNATIONAL

financieros presupuestarios en México, y hemos cumplido con las demás responsabilidades de ética de conformidad con esos requerimientos. Consideramos que la evidencia de auditoría que hemos obtenido proporciona una base suficiente y adecuada para nuestra opinión no modificada (favorable, sin salvedades).

Párrafo de énfasis

Bases de preparación y utilización de este informe- Como se indica en “Otras Disposiciones” de la **Nota 2 “Normatividad Gubernamental”**, a los estados e información financiera presupuestaria adjuntos, en la que se describen las bases utilizadas para la preparación de los mismos, dichos estados fueron preparados para cumplir con los requerimientos normativos gubernamentales aplicables al **IPN**, requeridos a través de su Coordinadora de Sector (Secretaría de Educación Pública - **SEP**) y para ser integrados en el reporte de la Cuenta Pública 2023, los cuales se presentan solo en los formatos aplicables al ente público; consecuentemente, éstos pueden no ser apropiados para otra finalidad.

Los estados e información financiera presupuestaria que prepara y emite el **IPN** comprenden exclusivamente los estados referidos en el primer párrafo de este informe, debido a que el **Instituto Politécnico Nacional**, es un Órgano Desconcentrado de la **SEP**, en consecuencia, únicamente reporta los estados e información financiera presupuestaria que le es aplicable. Esta situación no modifica nuestra opinión.

Otras cuestiones

- a) La Administración del **IPN** ha preparado un juego de estados financieros al 31 de diciembre de 2023 y por el año terminado en esa fecha, de conformidad con las disposiciones en materia de información financiera que están establecidas en la Ley General de Contabilidad Gubernamental, sobre los cuales emitimos una opinión no modificada (favorable sin salvedades), con fecha 11 de marzo de 2024, conforme a **NIA**.
- b) Como se describe en “Otras Disposiciones” de la **Nota 2 “Normatividad Gubernamental”** a los estados e información financiera presupuestaria, la información contenida en los estados e información presupuestaria adjuntos pudiera eventualmente ser modificada o ajustada por la **SEP** (Coordinadora de Sector del **IPN**) a requerimiento de la SHCP, derivado de diferencias identificadas con posterioridad a la entrega de los formatos de Cuenta Pública.

Responsabilidad de la Administración y de los encargados de la Dirección del Ente Público sobre los estados e información financiera presupuestaria

La Administración del IPN es responsable de la preparación y presentación razonable de los estados e información financiera presupuestaria adjuntos, de conformidad con las disposiciones establecidas en la Ley General de Contabilidad Gubernamental y en la Ley Federal de Presupuesto y Responsabilidad Hacendaria y su Reglamento, y del control interno que la Administración consideró necesario para permitir la preparación de los estados e información financiera presupuestaria libre de incorrección material debida a fraude o error.

Los encargados de la Junta Directiva del IPN son responsables de la supervisión del proceso de información presupuestaria del Ente Público.

Responsabilidades del auditor sobre la auditoría de los estados e información financiera presupuestaria

Nuestros objetivos son obtener una seguridad razonable de que los estados e información financiera presupuestaria, en su conjunto, se encuentran libres de incorrección material, debido a fraude o error, y emitir un informe de auditoría que contiene nuestra opinión. Seguridad razonable es un alto nivel de seguridad, pero no es una garantía, de que una auditoría realizada de conformidad con las NIA siempre detecte una incorrección material cuando existe. Las incorrecciones pueden deberse a fraude o error y son consideradas materiales si individualmente, o en su conjunto, puede preverse razonablemente que influyan en las decisiones económicas que los usuarios hacen basándose en los estados presupuestarios.

Como parte de una auditoría de conformidad con las NIA, aplicamos nuestro juicio profesional y mantenemos una actitud de escepticismo profesional durante toda la auditoría. También:

- Identificamos y valoramos los riesgos de incorrección material en los estados presupuestarios, debida a fraude o error, diseñamos y aplicamos procedimientos de auditoría para responder a dichos riesgos y obtenemos evidencia de auditoría suficiente y adecuada para proporcionar una base para nuestra opinión. El riesgo de no detectar una incorrección material debida a fraude es más elevado que en el caso de una incorrección material debida a error, ya que el fraude puede implicar colusión, falsificación, omisiones deliberadas, manifestaciones intencionadamente erróneas, o la elusión del control interno.
- Obtenemos conocimiento del control interno importante para la auditoría con el fin de diseñar procedimientos de auditoría que sean adecuados en función de las circunstancias y no con la finalidad de expresar una opinión sobre la eficacia del control interno del IPN.

Le comunicamos a los responsables de la Dirección del **Instituto Politécnico Nacional**, entre otras cuestiones, el alcance planeado y el momento de realización de la auditoría y los hallazgos importantes de la auditoría, así como cualquier deficiencia significativa en el control interno que identificamos durante nuestra auditoría.

resa y asociados, s.c.
Avenida Insurgentes Sur No. 1605, Piso 12
Colonia San José Insurgentes
Alcaldía Benito Juárez, C.P. 03900 CDMX

A handwritten signature in blue ink, appearing to be 'Roberto Resa Monroy', written over a light blue rectangular background.

C.P.C. y P.C.CA. Roberto Resa Monroy
Socio de Auditoría

Ciudad de México
11 de marzo de 2024

INSTITUTO POLITÉCNICO NACIONAL
Estado Analítico de Ingresos
Del 1° de Enero al 31 de Diciembre 2023
Cifras en Pesos

Rubro de Ingresos	Ingreso					Diferencia (6= 5 - 1)
	Estimado	Ampliaciones y Reducciones	Modificado	Devengado	Recaudado	
	1	2	(3= 1 + 2)	4	5	
Impuestos						
Cuotas y Aportaciones de Seguridad Social						
Contribuciones de Mejoras						
Derechos						
Productos						
Corriente						
Capital						
Aprovechamientos						
Corriente						
Capital						
Ingresos por Ventas de Bienes y Servicios						
Participaciones y Aportaciones						
Transferencias, Asignaciones, Subsidios y Otras Ayudas	20,282,457,496	1,424,196,416	21,706,653,912	21,706,653,912	21,706,653,912	1,424,196,416
Ingresos Derivados de Financiamientos						
Total	20,282,457,496	1,424,196,416	21,706,653,912	21,706,653,912	21,706,653,912	1,424,196,416

Estado Analítico de Ingresos Por Fuente de Financiamiento	Ingreso					Diferencia (6= 5 - 1)
	Estimado	Ampliaciones y Reducciones	Modificado	Devengado	Recaudado	
	1	2	(3= 1 + 2)	4	5	
Ingresos del Gobierno						
Impuestos						
Contribuciones de Mejoras						
Derechos						
Productos						
Corriente						
Capital						
Aprovechamientos						
Corriente						
Capital						
Participaciones y Aportaciones						
Transferencias, Asignaciones, Subsidios y Otras Ayudas	20,282,457,496	1,424,196,416	21,706,653,912	21,706,653,912	21,706,653,912	1,424,196,416
Ingresos de Organismos y Empresas						
Cuotas y Aportaciones de Seguridad Social						
Ingresos por Ventas de Bienes y Servicios						
Transferencias, Asignaciones, Subsidios y Otras Ayudas						
Ingresos derivados de financiamiento						
Ingresos Derivados de Financiamientos						
Total	20,282,457,496	1,424,196,416	21,706,653,912	21,706,653,912	21,706,653,912	1,424,196,416

Secretario de Administración

Mtro. Javier Tapia Santoyo

Director de Recursos Financieros

Mtro. Alfredo Armando Becerril Castillo

4

INSTITUTO POLITÉCNICO NACIONAL
Estado Analítico del Ejercicio del Presupuesto de Egresos
Clasificación Administrativa
Del 1° Enero al 31 de Diciembre de 2023
Cifras en Pesos

Concepto	Egresos					Subejercicio
	Aprobado	Ampliaciones/ (Reducciones)	Modificado	Devengado	Pagado	
	1	2	3 = (1 + 2)	4	5	
B00 INSTITUTO POLITÉCNICO NACIONAL	20,282,457,496	1,424,196,416	21,706,653,912	21,706,653,912	21,706,653,912	0
Total del Gasto	20,282,457,496	1,424,196,416	21,706,653,912	21,706,653,912	21,706,653,912	0

Secretario de Administración

Mtro. Javier Tapia Santoyo

Director de Recursos Financieros

Mtro. Alfredo Armando Becerril Castillo

INSTITUTO POLITÉCNICO NACIONAL
Estado Analítico del Ejercicio del Presupuesto de Egresos
Clasificación Económica (por Tipo de Gasto)
Del 1° de Enero al 31 de Diciembre 2023
Cifras en Pesos

Concepto	Egresos					Subejercicio
	Aprobado	Ampliaciones/ (Reducciones)	Modificado	Devengado	Pagado	
	1	2	3 = (1 + 2)	4	5	6 = (3 - 4)
Gasto Corriente	20,193,482,435	1,387,943,419	21,581,425,854	21,581,425,854	21,581,425,854	0
Gasto de Capital	88,975,061	36,252,997	125,228,058	125,228,058	125,228,058	0
Amortización de la Deuda y Disminución de Pasivos						
Pensiones y Jubilaciones						
Participaciones						
Total del Gasto	20,282,457,497	1,424,196,416	21,706,653,912	21,706,653,912	21,706,653,912	0

Secretario de Administración

Mtro. Javier Tapia Santoyo

Director de Recursos Financieros

Mtro. Alfredo Armando Becerril Castillo

INSTITUTO POLITÉCNICO NACIONAL
Estado Analítico del Ejercicio del Presupuesto de Egresos
Clasificación Funcional (Finalidad y Función)
Del 1° de Enero al 31 de Diciembre 2023
Cifras en Pesos

Concepto	Egresos					Subejercicio 6 = (3 + 4)
	Aprobado	Ampliaciones/ (Reducciones)	Modificado	Devengado	Pagado	
	1	2	3 = (1 + 2)	4	5	
Gobierno	0	0	0	0	0	0
Legislación						
Justicia						
Coordinación de la Política de Gobierno						
Relaciones Exteriores						
Asuntos Financieros y Hacendarios						
Seguridad Nacional						
Asuntos de Orden Público y de Seguridad Interior						
Otros Servicios Generales						
Desarrollo Social	17,874,200,835	1,324,328,427	19,198,529,262	19,198,529,262	19,198,529,262	0
Protección Ambiental						
Vivienda y Servicios a la Comunidad						
Salud						
Recreación, Cultura y Otras Manifestaciones Sociales						
Educación	17,874,200,835	1,324,328,427	19,198,529,262	19,198,529,262	19,198,529,262	0
Protección Social						
Otros Asuntos Sociales						
Desarrollo Económico	2,408,256,661	99,867,989	2,508,124,650	2,508,124,650	2,508,124,650	0
Asuntos Económicos, Comerciales y Laborales en General						
Agropecuaria, Silvicultura, Pesca y Caza						
Combustibles y Energía						
Minería, Manufacturas y Construcción						
Transporte						
Comunicaciones						
Turismo						
Educación	2,408,256,661	99,867,989	2,508,124,650	2,508,124,650	2,508,124,650	0
Ciencia, Tecnología e Innovación						
Otras Industrias y Otros Asuntos Económicos						
Otras no Clasificadas en Funciones Anteriores	0	0	0	0	0	0
Transacciones de la Deuda Pública / Costo Financiero de la Deuda						
Transferencias, Participaciones y Aportaciones entre Diferentes Niveles y Ordenes de Gobierno						
Saneamiento del Sistema Financiero						
Adeudos de Ejercicios Fiscales Anteriores						
Total del Gasto	20,282,457,496	1,424,196,416	21,706,653,912	21,706,653,912	21,706,653,912	0

Secretario de Administración

Mtro. Javier Tapia Santoyo

Director de Recursos Financieros

Mtro. Alfredo Armando Becerril Castillo

INSTITUTO POLITÉCNICO NACIONAL
Estado Analítico del Ejercicio del Presupuesto de Egresos
Clasificación por Objeto del Gasto (Capítulo y Concepto)
Del 1° de Enero al 31 de Diciembre de 2023
Cifras en Pesos

Concepto	Egresos					Subejercicio
	Aprobado	Ampliaciones/ (Reducciones)	Modificado	Devengado	Pagado	
	1	2	3 = (1 + 2)	4	5	
Servicios Personales	15,689,881,169	1,091,392,883	16,781,274,052	16,781,274,052	16,781,274,052	0
Remuneraciones al Personal de Carácter Permanente	6,388,329,395	-743,940,205	5,644,389,190	5,644,389,190	5,644,389,190	0
Remuneraciones al Personal de Carácter Transitorio	4,088,274	-591,896	3,496,378	3,496,378	3,496,378	0
Remuneraciones Adicionales y Especiales	4,460,993,807	624,743,093	5,085,736,900	5,085,736,900	5,085,736,900	0
Seguridad Social	1,572,260,938	-323,849,870	1,248,411,068	1,248,411,068	1,248,411,068	0
Otras Prestaciones Sociales y Económicas	2,364,526,486	1,304,067,273	3,668,593,759	3,668,593,759	3,668,593,759	0
Previsiones	350,319,083	-350,319,083	0	0	0	0
Pago de Estímulos a Servidores Públicos	549,363,186	581,283,571	1,130,646,757	1,130,646,757	1,130,646,757	0
Materiales y Suministros	874,329,179	-245,650,873	628,678,306	628,678,306	628,678,306	0
Materiales de Administración, Emisión de Documentos y Artículos Oficiales	641,042,443	-370,280,516	270,761,927	270,761,927	270,761,927	0
Alimentos y Utensilios	10,069,304	2,262,809	12,332,113	12,332,113	12,332,113	0
Materias Primas y Materiales de Producción y Comercialización	535,000	-431,897	103,103	103,103	103,103	0
Materiales y Artículos de Construcción y de Reparación	90,126,725	30,507,270	120,633,995	120,633,995	120,633,995	0
Productos Químicos, Farmacéuticos y de Laboratorio	57,087,861	13,319,510	70,407,371	70,407,371	70,407,371	0
Combustibles, Lubricantes y Aditivos	9,174,873	-513,251	8,661,622	8,661,622	8,661,622	0
Vestuario, Blancos, Prendas de Protección y Artículos Deportivos	22,394,104	97,103,032	119,497,136	119,497,136	119,497,136	0
Materiales y Suministros Para Seguridad	0	0	0	0	0	0
Herramientas, Refacciones y Accesorios Menores	43,898,869	-17,617,830	26,281,039	26,281,039	26,281,039	0
Servicios Generales	2,754,099,999	566,695,657	3,320,795,656	3,320,795,656	3,320,795,656	0
Servicios Básicos	588,383,800	-137,397,959	450,985,841	450,985,841	450,985,841	0
Servicios de Arrendamiento	99,904,194	69,199,675	169,103,869	169,103,869	169,103,869	0
Servicios Profesionales, Científicos, Técnicos y Otros Servicios	387,958,246	786,682,189	1,174,640,435	1,174,640,435	1,174,640,435	0
Servicios Financieros, Bancarios y Comerciales	26,219,430	4,653,364	30,872,794	30,872,794	30,872,794	0
Servicios de Instalación, Reparación, Mantenimiento y Conservación	1,380,524,450	-149,991,823	1,230,532,627	1,230,532,627	1,230,532,627	0
Servicios de Comunicación Social y Publicidad.	23,162,481	-10,226,720	12,935,761	12,935,761	12,935,761	0
Servicios de Traslado y Viáticos	9,365,647	174,527	9,540,174	9,540,174	9,540,174	0
Servicios Oficiales	14,522,104	-12,804,741	1,717,363	1,717,363	1,717,363	0
Otros Servicios Generales	224,059,647	16,407,144	240,466,791	240,466,791	240,466,791	0
Transferencias, Asignaciones, Subsidios y Otras Ayudas	875,172,088	-24,494,248	850,677,840	850,677,840	850,677,840	0
Transferencias Internas y Asignaciones al Sector Público	0	0	0	0	0	0
Transferencias al Resto del Sector Público	0	0	0	0	0	0
Subsidios y Subvenciones	606,950,001	-14,294,961	592,655,040	592,655,040	592,655,040	0
Ayudas Sociales	268,222,087	-10,199,287	258,022,800	258,022,800	258,022,800	0
Pensiones y Jubilaciones	0	0	0	0	0	0
Transferencias a Fideicomisos, Mandatos y Otros Análogos	0	0	0	0	0	0
Transferencias a la Seguridad Social	0	0	0	0	0	0
Donativos	0	0	0	0	0	0
Transferencias al Exterior	0	0	0	0	0	0
Bienes Muebles, Inmuebles e Intangibles	88,975,061	36,252,997	125,228,058	125,228,058	125,228,058	0
Mobiliario y Equipo de Administración	0	1,359,070	1,359,070	1,359,070	1,359,070	0
Mobiliario y Equipo Educativo y Recreativo	0	31,248,333	31,248,333	31,248,333	31,248,333	0
Equipo e Instrumental Médico y de Laboratorio	18,510,891	37,161,382	55,672,273	55,672,273	55,672,273	0
Vehículos y Equipo de Transporte	0	0	0	0	0	0
Equipo de Defensa y Seguridad	0	0	0	0	0	0
Maquinaria, Otros Equipos y Herramientas	70,464,170	-33,515,789	36,948,381	36,948,381	36,948,381	0
Activos Biológicos	0	0	0	0	0	0
Bienes Inmuebles	0	0	0	0	0	0
Activos Intangibles	0	0	0	0	0	0
Inversión Pública	0	0	0	0	0	0
Obra Pública en Bienes de Dominio Público	0	0	0	0	0	0
Obra Pública en Bienes Propios	0	0	0	0	0	0
Proyectos Productivos y Acciones de Fomento	0	0	0	0	0	0
Inversiones Financieras y Otras Provisiones	0	0	0	0	0	0
Inversiones Para el Fomento de Actividades Productivas.	0	0	0	0	0	0
Acciones y Participaciones de Capital	0	0	0	0	0	0

INSTITUTO POLITÉCNICO NACIONAL
Estado Analítico del Ejercicio del Presupuesto de Egresos
Clasificación por Objeto del Gasto (Capítulo y Concepto)
Del 1° de Enero al 31 de Diciembre de 2023
Cifras en Pesos

Concepto	Egresos					Subejercicio
	Aprobado	Ampliaciones/ (Reducciones)	Modificado	Devengado	Pagado	
	1	2	3 = (1 + 2)	4	5	
Compra de Títulos y Valores			0			0
Concesión de Préstamos			0			0
Inversiones en Fideicomisos, Mandatos y Otros Análogos			0			0
Otras Inversiones Financieras			0			0
Provisiones para Contingencias y Otras Erogaciones Especiales			0			0
Participaciones y Aportaciones	0	0	0	0	0	0
Participaciones			0			0
Aportaciones			0			0
Convenios			0			0
Deuda Pública	0	0	0	0	0	0
Amortización de la Deuda Pública			0			0
Intereses de la Deuda Pública			0			0
Comisiones de la Deuda Pública			0			0
Gastos de la Deuda Pública			0			0
Costo por Coberturas			0			0
Apoyos Financieros			0			0
Adeudos de Ejercicios Fiscales Anteriores (Adefas)			0			0
Total del Gasto	20,282,457,496	1,424,196,416	21,706,653,912	21,706,653,912	21,706,653,912	0

Secretario de Administración

Mtro. Javier Tapia Santoyo

Director de Recursos Financieros

Mtro. Alfredo Armando Becerril Castillo

INSTITUTO POLITÉCNICO NACIONAL

Notas a los Estados Analítico de Ingresos Presupuestales y del Ejercicio Presupuestal del Gasto al 31 de diciembre de 2023 (Cifras en Pesos)

NOTA 1 CONSTITUCIÓN Y OBJETO DE LA ENTIDAD

El Instituto Politécnico Nacional (El Instituto) fue constituido el 1 de enero de 1936 mediante el Programa Educativo de Gobierno correspondiente, que se sustentó en el plan sexenal del periodo 1934-1940. El Congreso de la Unión aprobó el 29 de diciembre de 1981 la nueva Ley Orgánica del Instituto Politécnico Nacional con la cual rige y define al Instituto como un Organismo Desconcentrado de la Administración Pública Federal y su relación con la Secretaría de Educación Pública (SEP) se ajustará a lo prescrito en dicha Ley Orgánica. El Instituto es la Institución Educativa del Estado creada para consolidar a través de la educación, la independencia económica, científica, cultural y política para formar integralmente profesionales en los niveles medio superior, superior y posgrado, realizar investigación y extender a la sociedad sus resultados, con calidad, responsabilidad, ética, tolerancia y compromiso social.

Actualmente, esta Casa de Estudios cuenta con 135 dependencias ubicadas en la Ciudad de México, Estado de México, Guanajuato, Tamaulipas, Campeche, Tlaxcala, Morelos, Querétaro, Baja California Norte, Baja California Sur, Durango, Michoacán, Oaxaca, Zacatecas, Hidalgo, Veracruz, Sonora, Chihuahua, Coahuila, Chiapas, Guadalajara, Nuevo León y Sinaloa, mismas que se detallan a continuación:

CANTIDAD	DESCRIPCIÓN
20	Unidad Académica de Nivel Medio Superior
32	Unidad Académica de Nivel Superior
21	Centros de Investigación Científica Tecnológica
12	Centros de Vinculación Desarrollo Regional
2	Centros de Apoyo Educativo
2	Centros de Innovación e Integración de Tecnologías Avanzadas
11	Unidades Administrativas de Soporte
29	Direcciones de Coordinación
5	Coordinaciones
1	Órgano de Apoyo

Los programas académicos del Instituto para el ciclo escolar 2023 - 2024 se componen de la siguiente manera:

- o Medio Superior con 57 carreras técnicas
- o Superior con 81 carreras
- o Posgrado con 152 programas

Las becas que el Instituto Politécnico Nacional, otorga a sus alumnos son en base al acuerdo número 32/12/22 por el que se emiten las Reglas de Operación Nacional de Becas Elisa Acuña para el ejercicio fiscal 2023 publicado en el Diario Oficial de la Federación el 29 diciembre de 2022, en el Reglamento General de Becas para alumnos del Instituto Politécnico Nacional y los Lineamientos para la Operación de Becas en los Niveles Medio Superior y Superior del Instituto Politécnico Nacional.

Mediante el programa antes citado se apoya a alumnos egresados, personal docente, personal académico, profesores-investigadores y personal con funciones específicas para que alcancen su superación académica, se capaciten y realicen investigaciones, a través del otorgamiento de becas que les garantice una trayectoria educativa completa, equitativa e inclusiva.

Para el Nivel Medio Superior los programas de becas son los siguientes:

- o Institucional
- o Excelencia IPN
- o IPN Fundación Politécnico-Bécalos
- o Beca para el Bienestar "Benito Juárez"

Para el Nivel Superior los programas de becas son:

- o Institucional
- o Excelencia IPN
- o IPN Fundación Politécnico-Bécalos
- o Beca para el Bienestar "Benito Juárez"

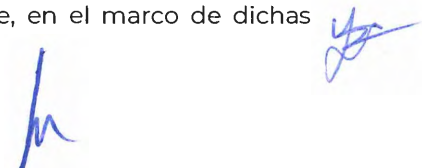
Para Posgrado los programas de Becas son:

- o Beca Estudio (Maestría)
- o Beca Tesis (Maestría)
- o Beca Estudio (Doctorado)
- o Beca Tesis (Doctorado)
- o Beca de Estímulo Institucional de Formación de Investigadores

NOTA 2 NORMATIVIDAD GUBERNAMENTAL

A continuación, se relacionan las principales normas y disposiciones gubernamentales que les son aplicables al Instituto Politécnico Nacional para operar como ente de la Administración Pública Federal y para reunir, clasificar, registrar y reportar la información presupuestal que incluye el estado de ingresos y egresos sobre la base de lo devengado:

- o Ley Federal de Presupuesto y Responsabilidad Hacendaria (LFPRH), a través de la cual, y como se establece en su artículo 1, se reglamenta el artículo 74 fracción IV, 75, 126, 127 y 134 de la Constitución Política de los Estados Unidos Mexicanos (CPEUM) en materia de programación, presupuestación, aprobación, ejercicio, control y evaluación, de los ingresos y egresos públicos federales.
- o Reglamento de la Ley Federal de Presupuesto y Responsabilidad Hacendaria (RLFPRH) que en su artículo 8 establece las obligaciones de las dependencias y las entidades.
- o Ley General de Contabilidad Gubernamental (LGCG), estableciéndose en el artículo 1, que es de orden público y tiene como objeto establecer los criterios generales que regirán la contabilidad gubernamental y la emisión de información financiera de los entes públicos con el fin de lograr su adecuada armonización; y en su artículo 2, que los entes públicos aplicarán la contabilidad gubernamental para facilitar el registro y la fiscalización de los activos, pasivos, ingresos y gastos y, en general, contribuir a medir la eficacia, economía y eficiencia del gasto e ingresos públicos la administración de la deuda pública, incluyendo las obligaciones contingentes y el patrimonio del Estado.
- o Presupuesto de Egresos de la Federación para el Ejercicio Fiscal 2023 (PEF), que en su artículo 1 de Disposiciones Generales, establece que el ejercicio, el control y la evaluación del gasto público federal para el ejercicio fiscal en curso, así como la contabilidad y la presentación de la información financiera correspondiente se realizarán conforme a lo establecido en la LFPRH y la Ley General de Contabilidad Gubernamental en las disposiciones que, en el marco de dichas Leyes estén establecidas en otros ordenamientos legales y en el PEF.



- Ley de Ingresos de la Federación para el Ejercicio 2023 (LIF) se aplicará lo establecido en esta Ley a los Ingresos que por cualquier concepto reciban las entidades de la Administración Pública, que estén sujetas a control en los términos de la Ley Federal de Presupuesto y Responsabilidad Hacendaria, de su Reglamento y del Presupuesto de Egresos de la Federación para el Ejercicio Fiscal 2023.
- Ley de Adquisiciones, Arrendamientos y Servicios del Sector Público (LAASSP) estableciéndose en el artículo 1, que es de orden público y tiene por objeto reglamentar la aplicación del artículo 134 de la CPEUM en materia de las adquisiciones, arrendamientos de bienes muebles y prestación de servicios de cualquier naturaleza.
- Reglamento de la Ley de Adquisiciones, Arrendamientos y Servicios del Sector Público (RLAASSP), que en sus artículos 3, 16, 17, 18, 27, 31 y 32 establece la responsabilidad de las dependencias y entidades de emitir las políticas bases y lineamientos para las adquisiciones arrendamientos de bienes muebles y prestación de servicios de cualquier naturaleza; aprobar el programa anual de adquisiciones y realizar sus actualizaciones correspondientes, así mismo, en cumplimiento con su calendario de presupuesto autorizado, realizar los procedimientos de contratación respectivos, asegurando el cumplimiento de criterios de economía, eficacia, eficiencia, imparcialidad honradez y transparencia que resulten procedentes para obtener las mejores condiciones para el Estado.
- Ley Federal de Austeridad Republicana D.O.F. 19 de noviembre de 2019.
- Clasificador por Objeto del Gasto (CGO), instrumento presupuestario para el seguimiento y análisis de la gestión financiera gubernamental, utilizado para conocer en qué concepto se gasta y cuantificar la demanda de bienes y servicios que realiza el sector público sobre la economía nacional.
- Normas que, como documentos técnico-contables, emite el Consejo Nacional de Armonización Contable (CONAC), de conformidad con la LGCG.

NORMATIVIDAD INSTITUCIONAL

- Ley Orgánica de I.P.N.
- D.O.F. 29 de diciembre de 1981, última reforma 28 de mayo de 1982. (Fe de erratas).
- Reglamento Orgánico del I.P.N. y sus reformas.
- Gaceta Politécnica Número Extraordinario 1541. 2 de marzo de 2020.
- Reglamento Interno del I.P.N..
- Gaceta Politécnica Número 599. 30 de noviembre de 1998. Última Reforma 31 julio de 2004.

La normatividad y bases de preparación aplicables al Organismo para el registro y control de las operaciones presupuestales son las siguientes:

- a) Para el control presupuestal se registraron las operaciones con base en prácticas de contabilidad gubernamental que se derivan de las normas, instructivos y manuales emitidos por la Secretaría de Hacienda y Crédito Público (SHCP), considerando en su caso, las disposiciones que sobre el particular establecen el Clasificador por Objeto del Gasto, la Ley Federal de Presupuesto y Responsabilidad Hacendaria y su Reglamento, la Ley General de Contabilidad Gubernamental; manejándose para tal efecto registros de la contabilidad financiera, los cuales son conciliados entre sí periódicamente al nivel de: aprobado, modificado, comprometido, devengado, pagado y ejercido.
- b) Los estados analíticos de ingresos presupuestales y de ejercicio presupuestal del gasto se prepararon sobre la base de lo devengado.
- c) Los estados analíticos de ingresos presupuestales y del ejercicio presupuestal del gasto que se presentan corresponden a los que se incluyen en la Cuenta Pública a la S.H.C.P., por conducto de la Secretaría de Educación Pública (SEP) y han sido preparados sobre la base de valor histórico.

- d) Con base en la normatividad establecida, las modificaciones a la estructura funcional programática administrativa y económica, así como el calendario de gasto y a las metas autorizadas, se formulan y autorizan en su caso, por las autoridades competentes de acuerdo con las solicitudes, y oficios de afectación presupuestaria correspondiente.
- e) Los estados analíticos de ingresos presupuestales y de ejercicio presupuestal del gasto no incluyen operaciones ajenas, debido a que no somos un ente público paraestatal y no realizamos erogaciones por cuenta de terceros.
- f) Los formatos: Ingresos de Flujo de Efectivo y Egresos de Flujo de Efectivo, aplican para Entidades Paraestatales y Empresas productivas del Estado, por lo que el Instituto Politécnico Nacional, al ser un Órgano Desconcentrado de la Secretaría de Educación Pública, no le son aplicables, derivado de esto, no se genera esta información.
- g) Los estados presupuestales que se presentan no incluyen el presupuesto autorizado y ejercido de la Estación de Televisión XE-IPN Canal Once de la Ciudad de México.
- h) Los ingresos y egresos presupuestales se presentan agrupados de conformidad con el clasificador por objeto del gasto emitido por la SHCP.
- i) El estado analítico de ingresos presupuestales se presenta por rubro de ingresos y por fuente de financiamiento.
- j) El Estado analítico de egresos presupuestales se presenta por Clasificación Administrativa, Económica, por Objeto del Gasto y Funcional.
- k) El Instituto ha incluido todos los conceptos del presupuesto devengado, mismos que están registrados presupuestalmente dentro del ejercicio fiscal 2023



NOTA 3 CUMPLIMIENTO GLOBAL DE METAS POR PROGRAMAS

**REPORTE DE CUMPLIMIENTO GLOBAL DE METAS DE LA PLANEACIÓN ANUAL 2023
DE LA MATRIZ DE INDICADORES PARA RESULTADOS (MIR)
POR PROGRAMA PRESUPUESTARIO A DICIEMBRE DE 2023**

Programa Presupuestario	Indicador	Programado Anual	Programado a diciembre	Alcanzado a diciembre	Variación	Porcentaje de cumplimiento
E007 "Servicios de Educación Media Superior"	Tasa de variación de la matrícula de educación de tipo medio superior.	74,806	74,806	73,821	-985	98.68%
E010 "Servicios de Educación Superior y Posgrado"	Cobertura de educación superior, licenciatura.	135,558	135,558	132,825	-2,733	97.98%
	Cobertura de educación superior, posgrado.	6,282	6,282	6,409	127	102.02%
E021 "Investigación Científica y Desarrollo Tecnológico"	Tasa de variación de los proyectos de investigación, de innovación y desarrollo, de tipo científico, tecnológico y humanístico.	2,031	2,031	2,238	207	110.19%
	Tasa de variación de la planta académica con reconocimiento en el Sistema Nacional de Investigadores.	1,476	1,476	1,588	112	107.59%
S243 "Programa de Becas Elisa Acuña"	Porcentaje de becas del tipo medio superior otorgadas.	2,435	2,435	2,488	53	102.18%
	Porcentaje de becas otorgadas a estudiantes de nivel licenciatura.	75,375	75,375	74,892	-483	99.36%
	Porcentaje de becas otorgadas a estudiantes de nivel posgrado.	4,642	4,642	4,403	-239	94.85%
M001 "Actividades de Apoyo Administrativo"	Porcentaje de Dependencias Politécnicas en operación con asignaciones especiales.	120	120	131	11	109.17%

Nota: Cifras reportadas de manera acumulada en el Reporte de Seguimiento a la Planeación Anual 2023 de la Matriz de Indicadores para Resultados (MIR) del periodo octubre-diciembre; capturadas, transmitidas y validadas mediante el Sistema de Información para la Planeación y Seguimiento (SIPSE) de la Secretaría de Educación Pública (SEP).

NOTA 4 VARIACIONES EN EL EJERCICIO PRESUPUESTARIO

4.1 Estado Analítico de Ingresos Presupuestales.

Los ingresos presupuestales al 31 de diciembre de 2023 se integran como se muestra a continuación:

El presupuesto modificado del Instituto ascendió a \$21,706,653,912 que comparado con el presupuesto original a diciembre de \$20,282,457,496 presenta una variación de \$1,424,196,416 que corresponde a las modificaciones presupuestales autorizadas, integradas de la siguiente manera:

Capítulo	Original Diciembre	Ampliaciones	Reducciones	Modificado Diciembre
1000	15,689,881,169	6,863,855,667	5,772,462,784	16,781,274,052
2000	874,329,179	1,728,460,592	1,974,111,465	628,678,306
3000	2,754,099,999	6,243,495,491	5,676,799,834	3,320,795,656
4000	875,172,088	897,228,746	921,722,994	850,677,840
5000	88,975,061	705,993,515	669,740,518	125,228,058
TOTAL	20,282,457,496	16,439,034,011	15,014,837,595	21,706,653,912

4.2 Estado Analítico de Egresos Presupuestales

Al 31 de diciembre de 2023 el Instituto Politécnico Nacional (IPN) ejerció \$21,706,653,912 del presupuesto modificado autorizado de \$21,706,653,912 cifra ejercida bajo los principios de oportunidad, eficiencia y eficacia, con lo cual se da cumplimiento a los objetivos y metas de los programas bajo la responsabilidad de esta Casa de Estudios.

Capítulo	Presupuesto		
	Original	Modificado	Ejercido
1000	15,689,881,169	16,781,274,052	16,781,274,052
2000	874,329,179	628,678,306	628,678,306
3000	2,754,099,999	3,320,795,656	3,320,795,656
4000	875,172,088	850,677,840	850,677,840
5000	88,975,061	125,228,058	125,228,058
TOTAL	20,282,457,496	21,706,653,912	21,706,653,912



NOTA 5 DISPOSICIONES DE RACIONALIDAD Y AUSTERIDAD PRESUPUESTARIA

El Instituto Politécnico Nacional da cumplimiento a las medidas de austeridad republicana implementando diversas medidas en el gasto de operación en las dependencias politécnicas.

Una autentica rendición de cuentas implica que el gasto público que ejercen las instituciones se administre con eficiencia, eficacia, economía, transparencia y honradez para satisfacer los objetivos a los que estén destinados, según lo dispone el artículo 134 de la Constitución Política de los Estados Unidos Mexicanos.

En concordancia con lo anterior y con los 50 lineamientos generales para el combate a la corrupción y la aplicación de una política de austeridad republicana, el Instituto Politécnico Nacional hace propio uno de los ejes fundamentales del Gobierno Federal que implica incorporar los principios de austeridad y racionalidad al gasto destinado a esta Casa de Estudios.

De esta forma, el Instituto Politécnico Nacional genera condiciones para cumplir con cabalidad una de las finalidades principales que le confiere el artículo 3, fracción I de su Ley Orgánica; contribuyendo con ello a la transformación de la sociedad en un sentido democrático y de progreso social, a través del proceso educativo.

Disposiciones Generales:

- Renovar y reforzar el Código de Ética del IPN.
- Conformar en cada unidad académica y administrativa un Comité Interno de Austeridad, Transparencia y Rendición de Cuentas que realizará, entre otras, las siguientes funciones:
 1. Diagnóstico y planeación estratégica del programa de austeridad.
 2. Seguimiento a las medidas y acciones de cumplimiento.
 3. Informe de seguimiento de resultados.
- Con el propósito de dar cumplimiento a lo estipulado en la Ley de Austeridad Republicana por la que se establecen las medidas de austeridad que deberán observar las dependencias y entidades de la Administración Pública Federal bajo los criterios que en la misma se indican, publicado en el Diario Oficial de la Federación el 19 de noviembre de 2019 y para dar cumplimiento a los artículos 8, 10, 11, 12, 14, 15, 16 y 22 de la Ley antes referida, el Instituto Politécnico Nacional inició las gestiones desde el ejercicio 2019 para eliminar el puesto de Secretario Particular. Con la autorización del nuevo Reglamento Orgánico del IPN, así como la aprobación y registro por parte de la Secretaría de la Función Pública a su nueva estructura orgánica y ocupacional, dicho puesto se transformó en una Unidad Administrativa de Apoyo Técnico denominada Coordinación de Enlace y Atención Institucional.
- El Instituto Politécnico Nacional desde enero de 2019 dejó de hacer aportaciones para el Seguro de Separación Individualizado.
- Desde enero de 2019 el IPN ya no cuenta con las prestaciones del Seguro de Gastos Médicos Mayores y separación individualizado para los servidores públicos de mando (De Jefe de Departamento hasta Director).
- En el presente ejercicio no se tiene contemplado el arrendamiento de vehículos de lujo, el contrato de los vehículos arrendados concluyó en 2023, los cuales tampoco superan el límite previsto en la norma aplicable.
- Los vehículos oficiales sólo podrán destinarse a actividades para el cumplimiento de las funciones de la Administración Pública Federal, ya que está prohibido el uso privado de los vehículos oficiales.
- El 17 de abril del 2023, de conformidad con el Reglamento Orgánico del Instituto Politécnico Nacional, artículo 19 fracción 1 se da a conocer a través de la Gaceta Politécnica número 1715 la Guía de Operación para el Ejercicio y Control del Presupuesto 2023, en la cual se establecen criterios, procedimientos y requisitos que deben atender las Dependencias Politécnicas en el ejercicio y control de su presupuesto autorizado, así como a las disposiciones de racionalidad, austeridad y



disciplina presupuestaria establecidas en el artículo 134 de la Constitución Política de los Estados Unidos Mexicanos y donde se restringe el gasto en las partidas 33104, 33501, 38201, 38301, 38401, 44101 y se establece que para ejercerlas deberán requisitar el formato correspondiente para autorización del Director General.

- Las contrataciones de bienes y servicios de tecnologías de la información y comunicaciones (TIC's) son gestionadas por la Dirección de Cómputo y Comunicaciones y están respaldadas por los dictámenes favorables del Órgano Interno de Control en el Instituto y por la Unidad de Gobierno Digital de la Coordinación de Estrategia Digital de la Presidencia de la República, derivados de un estudio de factibilidad que justifica plenamente su modernización y actualización.
- Respecto al consumo de energía eléctrica, se han realizado acciones de acuerdo con las recomendaciones por parte de la CONUEE, como son programas de concientización del personal responsable de las instalaciones de las diferentes dependencias politécnicas, administrando los equipos de consumo eléctrico utilizándolos eficientemente, compra de luminarias y/o lámparas de led, instalando péneles solares, etc.
- Los gastos por concepto de telefonía, telefonía celular, fotocopiado, combustibles, arrendamientos, viáticos, alimentación, mobiliario, remodelación de oficinas, equipo de telecomunicaciones, bienes informáticos, pasajes, congresos, convenciones, exposiciones y seminarios, necesarios para cumplir la función de cada dependencia politécnica, no podrán exceder de los montos erogados en el ejercicio presupuestal inmediato anterior.
- La papelería se está contratando a través de tienda digital de la SHCP y los combustibles se adjudicaron a través de Contrato Marco.
- Pasajes aéreos nacionales e internacionales según oficio SAD/C/019/2022, de fecha 01 de abril de 2022, vigente actualmente, se estableció que serán consolidados por la Dirección de Recursos Financieros.

NOTA 6 SISTEMA INTEGRAL DE INFORMACIÓN

Las cifras que se presentan en el Sistema Integral de Información de los Ingresos y Gasto Público se conciliaron con las cifras presentadas en los Estados Financieros, el Estado Analítico de Ingresos Presupuestales y el Estado Analítico de Egresos Presupuestales.



NOTA 7 SISTEMA DE PAGOS


El Instituto no realiza pagos de bienes y servicios a través de la Tesorería de la Federación, los pagos por las adquisiciones y/o servicios recibidos son efectuados por la Dirección de Recursos Financieros mediante las cuentas por liquidar que ingresan las dependencias politécnicas a través del Sistema Institucional de Gestión Administrativo Siga Financiero y una vez que se revisa que los CFDI'S cumplan con la normatividad fiscal y administrativa vigente, se generan las relaciones de pago para que la División de Programación y Control de Pagos realice la transferencia correspondiente.

El Instituto Politécnico Nacional realizó enteros a la Tesorería de la Federación (TESOFE) por un monto de **\$194,686,327.35**, por concepto de recursos no ejercidos durante el ejercicio 2023; en apego a lo señalado en el oficio DGPYRF/30.4.5072/2023 de la Secretaría de Educación Pública y en cumplimiento a lo señalado en el Art. 54 de la Ley Federal de Presupuesto y Responsabilidad Hacendaria. Asimismo, se reintegró un monto de **\$14,553,614.82** por concepto de Adeudos de Ejercicios Fiscales Anteriores (ADEFAS).

ENTEROS A LA TESOFE


Núm. De Oficio	Fecha	Monto
DRF/0090/2024	15/01/2024	12,379,264.20
DRF/0077/2024	12/01/2024	14,294,961.00
DRF/0091/2024	15/01/2024	20,952,586.54
DRF/0094/2024	15/01/2024	4,949,163.45
DRF/0097/2024	15/01/2024	80,883,087.73
DRF/0098/2024	15/01/2024	27,165,408.47
DRF/0099/2024	16/01/2024	3,514,770.24
DRF/0100/2024	16/01/2024	591,896.21
DRF/0116/2024	16/01/2024	28,941,388.31
DRF/0400/2024	16/02/2024	1,005,279.46
DRF/0421/2024	19/02/2024	10,000.00
DRF/0423/2024	19/02/2024	8,476.82
DRF/0429/2024	20/02/2024	14,200,000.00
DRF/0439/2024	20/02/2024	188,919.20
DRF/0440/2024	20/02/2024	901.61
DRF/0441/2024	20/02/2024	105,635.06
DRF/0442/2024	20/02/2024	36,760.12
DRF/0444/2024	20/02/2024	2,922.01
DRF/0458/2024	21/02/2024	8,521.74
SUMA		209,239,942.17

Secretario de Administración



Mtro. Javier Tapia Santoyo

Director de Recursos Financieros



Mtro. Alfredo Armando Becerril Castillo