

SEP

SECRETARÍA DE EDUCACIÓN PÚBLICA



ENTREGADO

Instituto Politécnico Nacional
Secretaría de Administración
Dirección de Recursos Financieros

"80 Aniversario de la Escuela Superior de Ingeniería Textil"
"65 Aniversario de la Escuela Superior de Ingeniería Química e Industrias Afines"
"50 Aniversario del Centro Nacional de Control de Alimentos"
"50 Aniversario del CECYT 7 Cuauhtémoc"

ACUSE

S. E. P.
DIR. GRAL. DE PRESUPUESTO Y RECURSOS FINANCIEROS
OFICIALÍA DE PARTES
2.9 - J
13 MAY 2012
RECEBIDO
NOMBRE: [Handwritten Name]
29474
1Cel.-DICO

México, D.F., a 8 de mayo de 2012
DRF/DC/1469/2012

C.P. RODOLFO DEMETRIO ALOR MUÑOZ
DIRECTOR GENERAL DE PRESUPUESTO Y RECURSOS FINANCIEROS
DE LA OFICIALÍA MAYOR
SECRETARÍA DE EDUCACIÓN PÚBLICA
PRESENTE

Adjunto al presente, me permito enviar a usted los formatos correspondientes a la Cuenta Pública 2012, debidamente requisitados:

	CLAVE	FORMATO
1.	F.360	PRESUPUESTO POR CLAVE PRESUPUESTARIA (DEVENGADO)
2.	F.177	FORMATO CRÉDITO OFIS
3.	F.375	FORMATO DE PLAZAS OCUPADAS
4.	F.370	FORMATO DE REMUNERACIONES
5.	F.335	FORMATO DE PROGRAMA Y PROYECTO DE INVERSIÓN
6.	F.337	FORMATO DE PROYECTOS PARA PRESTACIÓN DE SERVICIOS
7.	F.340	FORMATO DE ANÁLISIS DEL EJERCICIO DEL PRESUPUESTO PROGRAMÁTICO
8.	F.155	FORMATO 155

Sin otro particular de momento, me es grato quedar de usted.

ATENTAMENTE

"LA TÉCNICA AL SERVICIO DE LA PATRIA"



INSTITUTO POLITÉCNICO NACIONAL
SECRETARÍA DE ADMINISTRACIÓN

M. EN E. EMMA AIDA BUSTAMANTE
DIRECCIÓN DE RECURSOS FINANCIEROS
ENCARGADA DE LA DIRECCIÓN

C.C.P. C.P. ARIEL GÓMEZ AGUILAR, DIRECTOR DE CONTABILIDAD DE LA SECRETARÍA DE EDUCACIÓN PÚBLICA.
EABV/VTSD/ARRG/hich

Certificado QS-307-MX / ISO 9001:2008

Edificio de la Secretaría de Administración, Segundo Piso, Unidad Profesional "Adolfo López Mateos"
Av. Miguel Othón de Mendizabal s/n, esq. Miguel Bernard, Col. Residencial la Escalera, Deleg. Gustavo A. Madero. 07738,
México, D.F. Tel.: 5729-6000 Ext.: 51201, Correo Electrónico: drf@ipn.mx

CUENTA DE LA HACIENDA PÚBLICA FEDERAL DE
ANÁLISIS DEL EJERCICIO DEL PRESUPUESTO PROGRAMÁTICO
INSTITUTO POLITÉCNICO NACIONAL

1. ANÁLISIS DEL GASTO POR CLASIFICACIÓN ECONÓMICA

- En 2012, el presupuesto ejercido de **Instituto Politécnico Nacional** fue de 12 822 978.0 miles de pesos, cifra superior en 8.7 por ciento con relación a la asignación original. Este comportamiento, se debió principalmente al mayor ejercicio presupuestario en

Gasto Programable por Clasificación Económica de la Instituto Politécnico Nacional , 2012

Concepto	Presupuesto (Pesos)			Variación Porcentual		Estructura Porcentual		
	Original	Modificado	Ejercido	Ejer./Orig.	Ejer./Modif.	Original	Modificado	Ejercido
TOTAL	11 792 481 609	12 823 412 618	12 822 978 044	8.7	0.0	100.0	100.0	100.0
GASTO CORRIENTE	11 340 659 877	12 581 971 174	12 581 971 174	10.9	0.0	96.2	98.1	98.1
Servicios Personales	9 672 549 259	9 836 215 145	9 835 780 571	1.7	0.0	82.0	76.7	76.7
Gastos de Operación	1 274 639 294	2 108 051 836	2 108 051 836	65.4	0.0	10.8	16.4	16.4
-Materiales y Suministros	370 838 213	537 402 461	537 402 461	44.9	0.0	3.1	4.2	4.2
-Servicios Generales	903 801 081	1 570 649 375	1 570 649 375	73.8	0.0	7.7	12.2	12.2
Subsidios	286 787 584	477 005 092	477 005 092	66.3	0.0	2.4	3.7	3.7
Otros de Corriente	106 683 740	160 699 101	160 699 101	50.6	0.0	0.9	1.3	1.3
GASTO DE CAPITAL	451 821 732	241 441 444	241 441 444	-46.6	0.0	3.8	1.9	1.9
Inversión Física	451 821 732	241 441 444	241 441 444	-46.6	0.0	3.8	1.9	1.9
-Bienes Muebles e Inmuebles	451 821 732	241 441 444	241 441 444	-46.6	0.0	3.8	1.9	1.9
- Obra Pública	0.0	0.0	0.0	0.0	0.0	0.0	0.0	0.0
- Otros de Inversión Física	0.0	0.0	0.0	0.0	0.0	0.0	0.0	0.0
Subsidios	0.0	0.0	0.0	0.0	0.0	0.0	0.0	0.0
Otros de Capital	0.0	0.0	0.0	0.0	0.0	0.0	0.0	0.0

Fuente: Instituto Politécnico Nacional.

GASTO CORRIENTE

- El **gasto corriente** ejercido observó una variación de 10.9 por ciento, por encima del presupuesto original aprobado. Su evolución por rubro de gasto se presenta a continuación:
- ◆ Las erogaciones en **Servicios Personales** registraron un aumento del 1.7 por ciento respecto al presupuesto original, debido principalmente a lo siguiente:
 - A ampliaciones presupuestales para cubrir el incremento salarial del personal administrativo técnico y manual, así mismo para cubrir la creación de plazas docentes de las unidades de los tres nuevos Centros de Estudios Científicos y Tecnológicos en el Estado de México, Guanajuato e Hidalgo.
 - Al 31 de diciembre de 2012 la plantilla ocupada por el Instituto fue de 20 578 plazas, distribuidas de la siguiente manera 310 a funcionarios públicos y 20 268 al personal operativo.
 - ◆ En el rubro de **Gastos de Operación** se registró un mayor ejercicio presupuestario de 65.4 por ciento en comparación con el presupuesto original, por las siguientes causas:
 - En **Materiales y Suministros** se observó un mayor ejercicio presupuestario del 44.9 por ciento en comparación con el presupuesto original por las siguientes causas:
 - Ampliaciones derivadas de los ingresos excedentes generados por las diferentes unidades académicas del Instituto, mismos que son autorizados por la Secretaría de Hacienda y Crédito Público.
 - Se realizaron adquisiciones de materiales, refacciones y suministros necesarios para la operación de los laboratorios y talleres de las diferentes unidades académicas del Instituto.
 - Se adquirió material didáctico y productos alimenticios para el desarrollo de las actividades de los niños que se encuentran inscritos en los Centros de Desarrollo Infantil del Instituto.
 - En **Servicios Generales** el presupuesto ejercido fue mayor en un 73.8 por ciento respecto al presupuesto original, como resultado de las siguientes causas:
 - Ampliaciones derivadas de los ingresos excedentes generados por las diferentes unidades académicas del Instituto, mismos que son autorizados por la Secretaría de Hacienda y Crédito Público.
 - Ampliaciones autorizadas para cubrir los servicios básicos y de mantenimiento a las instalaciones de las unidades académicas y áreas administrativas para el mejor desarrollo de las actividades institucionales.
 - ◆ El rubro de **Subsidios** observó un mayor ejercicio presupuestario de 66.3 por ciento respecto al presupuesto original, debido principalmente a lo siguiente:
 - Al otorgamiento de becas para estimular el desempeño de los estudiantes de nivel medio superior, superior y posgrado.
 - Ampliaciones para dar sustento al Programa de Becas PRONABES destinadas a estudiantes de escasos recursos y que tienen un buen desempeño académico.
 - ◆ El rubro de gasto **Otros de Corriente** el presupuesto ejercido fue mayor en 50.6 por ciento respecto al monto original aprobado. Esta variación se explica por lo siguiente:

- Ampliaciones derivadas de los ingresos excedentes generados por las diferentes unidades académicas del Instituto, mismos que son autorizados por la Secretaría de Hacienda y Crédito Público.
- Se otorgó apoyo a alumnos del Instituto para el desarrollo de sus prácticas escolares, así como a los alumnos egresados que participan en las diferentes brigadas de apoyo a comunidades rurales.

GASTO DE INVERSIÓN

- El **Gasto de Capital** fue menor en 46.6 por ciento respecto al monto original aprobado. La situación de los rubros que los integran se presenta a continuación:
 - ◆ En materia de **Inversión Física** el ejercicio presupuestario registró un decremento 46.6 por ciento con relación a la asignación original. Al interior de este rubro se observaron diferentes comportamientos, mismos que a continuación se mencionan:
 - Reducción presupuestal derivada de los ahorros generados en los diferentes procesos de adquisición celebrados por el Instituto; los recursos disponibles fueron reorientados al rubro de **Servicios Generales**.
 - Se llevó acabo el equipamiento de unidades académicas del Instituto con la finalidad de continuar con la consolidación de proyectos institucionales.
 - ◆ En lo correspondiente **Subsidios** no se aplicaron recursos.
 - ◆ En lo correspondiente a **Otros de Inversión**, no se aplicaron recursos.

2. EJERCICIO DEL GASTO POR CLASIFICACIÓN FUNCIONAL Y POR GRUPO Y MODALIDAD DE PROGRAMAS PRESUPUESTARIOS

CLASIFICACION FUNCIONAL

- Durante 2012, el IPN ejerció su presupuesto a través de tres grupos **funcionales**: 1 Gobierno, 2 Desarrollo Social y 3 Desarrollo Económico. El primero comprende la **función** 3 Coordinación de la Política de gobierno, el segundo comprende la **función** 5 Educación y el tercero comprende la **función** 8 Ciencia, Tecnología e Innovación.
 - ◆
 1. En este grupo a través de la **función** Coordinación de la Política de Gobierno se erogó el 100.0 por ciento del total.
 - Los recursos fueron destinados al desarrollo de los proyectos institucionales del Programa de Mejora de Gestión, así como del Sistema de Evaluación de Resultados.



Pública de Cuenta la hacienda federal 2012

11B00G13AP340

2. En este grupo a través de la **función** Educación se erogó el 100.0 por ciento del total.
 - Se erogaron recursos en los diferentes programas de becas que otorga el Instituto, así mismo se destinaron recursos a la adquisición de materiales necesarios para la operación de los programas académicos y al pago de los servicios básicos requeridos para el funcionamiento de las diferentes unidades académicas y administrativas.

3. En este grupo a través de la **función** Ciencia, tecnología e innovación se erogó el 100.0 por ciento del total.
 - Los recursos se destinaron al impulso de los diversos sectores de la economía nacional a través del desarrollo de proyectos de investigación científica, tecnológica y humanística.

Secretaría de Comunicaciones y Transportes
Gasto Programable en Clasificación Funcional, 2012
(Pesos)

Código	Descripción	Presupuesto											Ejecución					
		G01			G02			G03			G04		G05		G06		G07	
Sub	Programa	Aprobado	Modificado	Disponible	Cometido	Alimentado	Devengado	Ejecutado	Aprobado	Modificado	Disponible	Ejecutado	Porcentaje	Porcentaje	Porcentaje	Porcentaje	Porcentaje	Porcentaje
	Total	11,792,491,699	12,823,412,618	12,823,412,618	11,346,659,877	12,581,971,174	12,581,536,608	451,821,732	241,441,444	241,441,444	9.7	18.9	-46.6	0	0.0	0.0		
1	GOBIERNO	22,108	7,389	7,389	22,108	7,389	7,389	-46.6	-46.6	0	0	0.0	0.0					
3	COORDINACIÓN DE LA POLÍTICA DE GOBIERNO	22,108	7,389	7,389	22,108	7,389	7,389	-46.6	-46.6	0	0	0.0	0.0					
4	FUNCION PÚBLICA	22,108	7,389	7,389	22,108	7,389	7,389	-46.6	-46.6	0	0	0.0	0.0					
2	DESARROLLO SOCIAL	11,697,381,374	12,172,788,192	12,172,788,192	11,936,912,084	12,581,971,174	12,581,536,608	451,821,732	241,441,444	241,441,444	9.7	12.1	-46.6	0	0.0	0.0		
5	EDUCACIÓN	11,097,381,374	12,172,788,102	12,172,788,102	10,845,559,642	11,931,346,653	11,930,912,084	451,821,732	241,441,444	241,441,444	9.7	12.1	-46.6	0	0.0	0.0		
2	EDUCACIÓN MEDIA SUPERIOR	2,300,434,741	2,397,150,034	2,397,150,034	2,396,715,460	2,397,150,034	2,396,715,460				4.2	4.2	0	0	0.0	0.0		
3	EDUCACIÓN SUPERIOR	8,035,721,896	8,976,771,732	8,976,771,732	8,448,843,182	9,534,296,641	9,534,296,641	451,821,732	241,441,444	241,441,444	10.5	13.9	-46.6	0	0.0	0.0		
4	POSGRADO	530,153,019	530,642,800	530,642,800	530,153,019	530,642,800	530,642,800				-3.5	-3.5	0	0	0.0	0.0		
6	OTROS SERVICIOS EDUCATIVOS Y ACTIVIDADES	311,071,718	368,223,536	368,223,536	368,223,536	368,223,536	368,223,536				74.5	74.5	0	0	0.0	0.0		
3	DESARROLLO ECONÓMICO	695,078,127	695,078,127	695,078,127	695,078,127	695,078,127	695,078,127											
8	CENCIA, TECNOLOGÍA E INNOVACIÓN	695,078,127	695,078,127	695,078,127	695,078,127	695,078,127	695,078,127											
1	INVESTIGACIÓN CIENTÍFICA	695,078,127	695,078,127	695,078,127	695,078,127	695,078,127	695,078,127											

Fuente: Secretaría de Comunicaciones y Transportes.

INSTITUTO POLITÉCNICO NACIONAL

11B00G13AP340

Instituto Politécnico Nacional
Gasto Programable Devengado en Clasificación Funcional,
(Pesos)

Clave			Concepto	Total			Presupuesto Corriente			Inversión			Variación Porcentual					
G	F	S		Original	Modificado	Ejercido	Original	Modificado	Ejercido	Original	Modificado	Ejercido	Total	Cte.	Inv.	Total	Cte.	Inv.
			Total	11 792 481 609	12 823 412 618	12 822 978 044	11 340 659 877	12 581 971 174	12 581 536 600	451 821 732	241 441 444	241 441 444	8.70	10.90	46.60	0.0	0.0	0.0
1			GOBIERNO	22 108	7 389	7 389	22 108	7 389	7 389				66.60	66.60	0.0	0.0	0.0	0.0
	3		COORDINACION DE LA POLITICA DE GOBIERNO	22 108	7 389	7 389	22 108	7 389	7 389				66.60	66.60	0.0	0.0	0.0	0.0
		04	FUNCION PÚBLICA	22 108	7 389	7 389	22 108	7 389	7 389				66.60	66.60	0.0	0.0	0.0	0.0
2			DESARROLLO SOCIAL	11 097 381 374	12 172 788 102	12 172 353 528	10 645 559 642	11 931 346 658	11 931 346 658	451 821 732	241 441 444	241 441 444	9.70	12.10	46.60	0.0	0.0	0.0
	5		EDUCACION	11 097 381 374	12 172 788 102	12 172 353 528	10 645 559 642	11 931 346 658	11 931 346 658	451 821 732	241 441 444	241 441 444	9.70	12.10	46.60	0.0	0.0	0.0
		02	EDUCACION MEDIA SUPERIOR	2 300 434 741	2 397 150 034	2 396 715 460	2 300 434 741	2 397 150 034	2 396 715 460				4.20	4.20	0.0	0.0	0.0	0.0
		03	EDUCACION SUPERIOR	8 035 721 896	8 876 771 732	8 876 771 732	7 583 900 164	8 635 330 288	8 634 895 714	451 821 732	241 441 444	241 441 444	10.50	13.90	46.60	0.0	0.0	0.0
		04	POSGRADO	550 153 019	530 642 800	530 642 800	550 153 019	530 642 800	530 642 800				-3.50	-3.50	0.0	0.0	0.0	0.0
		06	OTROS SERVICIOS EDUCATIVOS Y ACTIVIDADES	211 071 718	368 223 536	368 223 536	211 071 718	368 223 536	368 223 536				74.50	74.50	0.0	0.0	0.0	0.0
3			DESARROLLO ECONOMICO	695 078 127	650 617 127	650 617 127	695 078 127	650 617 127	650 617 127				-6.40	-6.40	0.0	0.0	0.0	0.0
	8		CIENCIA, TECNOLOGIA E INNOVACION	695 078 127	650 617 127	650 617 127	695 078 127	650 617 127	650 617 127				-6.40	-6.40	0.0	0.0	0.0	0.0
		01	INVESTIGACION CIENTIFICA	695 078 127	650 617 127	650 617 127	695 078 127	650 617 127	650 617 127				-6.40	-6.40	0.0	0.0	0.0	0.0

*/ Variación superior a 1000 por ciento.

Fuente: INSTITUTO POLITÉCNICO NACIONAL.

PROGRAMAS PRESUPUESTARIOS

- En 2012 el Instituto Politécnico Nacional ejerció su presupuesto a través de la operación de 8 programas presupuestarios, distribuidos en tres grupos y dos modalidades. Los programas presupuestarios que registraron los mayores incrementos en el presupuesto ejercido respecto al presupuesto original aprobado, fueron los siguientes:
- ◆ En el grupo Subsidios, registraron incrementos en los siguientes programas presupuestarios.
 4. U PROGRAMA DE BECAS.- En este programa se ejercieron recursos por 223 285.4 miles de pesos cantidad que representa el 100 por ciento del presupuesto original autorizado. Los recursos fueron destinados a los diferentes programas de becas que otorgo el Instituto a los alumnos por su desempeño académico.
 5. S PROGRAMA NACIONAL DE BECAS Y FINANCIAMIENTO (PRONABES).- En este programa se ejercieron recursos por 187 437.5 miles de pesos cantidad que significó un incremento del 100 por ciento en comparación con el presupuesto original autorizado. Los recursos fueron destinados a apoyar el otorgamiento de becas o estudiantes del Instituto de escasos recursos económicos.
 - ◆ En el grupo Administrativos y de Apoyo, registraron incrementos los siguientes programas presupuestarios.
 6. M ACTIVIDADES DE APOYO ADMINISTRATIVO.- En este programa se ejercieron recursos por 368 223.5 miles de pesos lo que significó un incremento del 74.5 por ciento en comparación al presupuesto original. Estos recursos se destinaron a la operación de las unidades administrativas del Instituto y para cubrir el incremento salarial de ejercicio 2012.
 7. O ACTIVIDADES DE APOYO A LA FUNCIÓN PÚBLICA Y BUEN GOBIERNO.- En este programa se ejercieron recursos por 7.4 miles de pesos cantidad que significó un decremento del 66.6 por ciento en comparación con el presupuesto original. Los recursos fueron destinados al desarrollo de los proyectos institucionales del Programa de Mejora de Gestión, así como del Sistema de Evaluación de Resultados.
 - ◆ En el grupo Desempeño de las Funciones, registraron incrementos los siguientes programas presupuestarios.
 8. E PRESTACIÓN DE SERVICIOS PÚBLICOS.- En este programa se ejercieron 12 044 458.8 miles de pesos cantidad que significó un incremento del 6 por ciento en comparación al presupuesto original. La variación corresponde a la aplicación de los ingresos excedentes generados por las diferentes unidades académicas y centros de investigación mismos que son destinados para el desarrollo de sus actividades académicas. Se incluyen las erogaciones destinadas a los sueldos y prestaciones de la plantilla docente y administrativa.

INSTITUTO POLITÉCNICO NACIONAL

11B00G13AP340

Gasto Programable Devengado por Grupo y Modalidad de Programas Presupuestarios,
(Pesos)

Clave	Concepto	Total			Presupuesto Corriente			Inversión		Ejercido	Variación Porcentual						
		Original	Modificado	Ejercido	Original	Modificado	Ejercido	Original	Modificado		Total	Ejer./Orig. Cte.	Inv.	Total	Ejer./Modif. Cte.	Inv.	
	Total del gasto de Programas Presupuestarios																
	GRUPO/Modalidad	11 792 481 609	12 823 412 618	12 822 978 044	11 340 659 877	12 581 971 174	12 581 536 600	451 821 732	241 441 444	241 441 444	8.70	10.90	46.60	0.0	0.0	0.0	
	SUBSIDIOS	223 285 373	410 722 881	410 722 881	223 285 373	410 722 881	410 722 881	0.0	0.0	0.0	83.90	83.90	0.0	0.0	0.0	0.0	
S	Sujetos a Reglas de Operación	0.0	187 437 508	187 437 508	0.0	187 437 508	187 437 508	0.0	0.0	0.0	0.0	0.0	0.0	0.0	0.0	0.0	
U	Otros Subsidios	223 285 373	223 285 373	223 285 373	223 285 373	223 285 373	223 285 373	0.0	0.0	0.0	0.0	0.0	0.0	0.0	0.0	0.0	
	DESEMPEÑO DE LAS FUNCIONES	11 358 102 410	12 044 458 812	12 044 024 238	10 906 280 10	11 803 017 368	11 802 582 794	451 821 732	241 441 444	241 441 444	6.0	8.20	46.60	0.0	0.0	0.0	
E	Prestación de Servicios Públicos	11 358 102 410	12 044 458 812	12 044 024 238	10 906 280 78	11 803 017 368	11 802 582 794	451 821 732	241 441 444	241 441 444	6.00	8.20	46.60	0.0	0.0	0.0	
	ADMINISTRATIVOS Y DE APOYO	211 093 826	368 230 925	368 230 925	211 093 826	368 230 925	368 230 925	0.0	0.0	0.0	74.40	74.40	0.0	0.0	0.0	0.0	
M	Apoyo al Proceso Presupuestario	211 071 718	368 223 536	368 223 536	211 071 718	368 223 536	368 223 536	0.0	0.0	0.0	74.50	74.50	0.0	0.0	0.0	0.0	
O	Apoyo a la Función Pública	22 108	7 389	7 389	22 108	7 389	7 389	0.0	0.0	0.0	66.60	-66.60	0.0	0.0	0.0	0.0	

Fuente:

RESPONSABLE DE ELABORAR LA INFORMACIÓN			
Nombre:	VICTOR TOMAS SOLIS DIAZ		
Cargo:	ENCARGADO DE LA DIVISION DE CONTABILIDAD		
Correo Electrónico:	vsolisd@ipn.mx		
Teléfono:	57296000	EXT:	51094
Firma:			



CUENTA DE LA HACIENDA PÚBLICA FEDERAL DE 2012
GASTO POR ENTIDAD FEDERATIVA

F360

(Pesos)

HOJA: 1 DE: 2

UNIDAD RESPONSABLE: INSTITUTO POLITÉCNICO NACIONAL

Fecha: 2013/05/08

CAPITULOS

CLAVE	ENTIDAD FEDERATIVA	SERVICIOS PERSONALES		MATERIALES Y SUMINISTROS		SERVICIOS GENERALES		SUBSIDIOS Y TRANSFERENCIAS					
		IMPORTE		IMPORTE		IMPORTE		CONCEPTO 4000		CONCEPTO 4300		CONCEPTO 4380	
		O TIPOS DE GASTO	TIPO DE GASTO 3	O TIPOS DE GASTO	TIPO DE GASTO 3	O TIPOS DE GASTO	TIPO DE GASTO 3	O TIPOS DE GASTO	TIPO DE GASTO 3	O TIPOS DE GASTO	TIPO DE GASTO 3	O-TIPOS DE GASTO	TIPO DE GASTO 3
01	AGUASCALIENTES	0		0		0		0		0			
02	BAJA CALIFORNIA	0		2,084,006		5,966,720		275,564		0			
03	BAJA CALIFORNIA SUR	0		4,835,840		9,449,871		396,707		0			
04	CAMPECHE	0		139,310		1,742,312		0		0			
05	COAHUILA DE	0		0		0		0		0			
06	COLIMA	0		0		0		0		0			
07	CHIAPAS	0		0		0		0		0			
08	CHIHUAHUA	0		0		0		0		0			
09	DISTRITO FEDERAL	9,835,780,571		495,538,151		1,520,157,203		122,804,252		477,005,092			
10	DURANGO	0		2,441,124		2,855,311		119,489		0			
11	GUANAJUATO	0		2,146,184		11,938,122		188,647		0			
12	GUERRERO	0		0		0		0		0			
13	HIDALGO	0		0		0		0		0			
14	JALISCO	0		0		0		0		0			
15	ESTADO DE MÉXICO	0		11,610,378		11,091,322		737,602		0			
16	MICHOACÁN	0		1,384,823		3,048,672		28,012		0			
17	MORELOS	0		1,847,681		3,190,756		43,712		0			
18	NAYARIT	0		0		0		0		0			
19	NUEVO LEÓN	0		0		0		0		0			
20	OAXACA	0		3,268,727		6,083,955		72,950		0			
21	PUEBLA	0		0		0		0		0			
22	QUERÉTARO	0		2,043,887		0		3,505,134		0			
23	QUINTANA ROO	0		136,279		2,148,211		0		0			
24	SAN LUIS POTOSÍ	0		0		0		0		0			
25	SINALOA	0		3,397,228		9,254,329		220,718		0			
26	SONORA	0		0		0		0		0			
27	TABASCO	0		25,411		331,780		0		0			
28	TAMAULIPAS	0		3,589,997		9,772,428		134,078		0			
29	TLAXCALA	0		1,506,636		4,065,490		52,852		0			
30	VERACRUZ	0		0		0		0		0			
31	YUCATÁN	0		0		0		0		0			
32	ZACATECAS	0		1,406,799		1,612,277		60,000		0			
33	EN EL EXTRANJERO	0		0		0		0		0			
34	NDG	0		0		0		0		0			
TOTAL:		9,835,780,571		537,402,461		1,602,708,769		128,639,717		477,005,092.00			

RESPONSABLE DE ELABORAR LA INFORMACION

NOMBRE: VICTOR TOMAS SOLIS DIAZ

CARGO: ENCARGADO DE LA DIVISION DE CONTABILIDAD

CORREO ELECTRÓNICO: vsolisd@ipn.mx

TELÉFONO: 57296000 EXT. 51094 FIRMA.

CUENTA DE LA HACIENDA PÚBLICA FEDERAL DE 2012
GASTO POR ENTIDAD FEDERATIVA

F360

(Pesos)

HOJA: 2 DE: 2

UNIDAD RESPONSABLE: INSTITUTO POLITÉCNICO NACIONAL

Fecha: 2013/05/08

CAPITULOS

CLAVE	ENTIDAD FEDERATIVA	BIENES MUEBLES E INMUEBLES		OBRAS PÚBLICAS		INV. FIN. PROV. EC. AYUD. OTRAS EROG. PENS. JUB Y OTRAS		PART. ING. APORT. FED. APORT. Y GASTO REASIGNADO		TOTAL	
		IMPORTE		IMPORTE		IMPORTE		IMPORTE		IMPORTE	
		O TIPOS DE GASTO	TIPO DE GASTO 3	O TIPOS DE GASTO	TIPO DE GASTO 3	O TIPOS DE GASTO	TIPO DE GASTO 3	O TIPOS DE GASTO	TIPO DE GASTO 3	O TIPOS DE GASTO	TIPO DE GASTO 3
01	AGUASCALIENTES	0								0	
02	BAJA CALIFORNIA	0								8,326,290	
03	BAJA CALIFORNIA	0								14,882,418	
04	CAMPECHE	0								1,881,622	
05	COAHUILA DE	0								0	
06	COLIMA	0								0	
07	CHIAPAS	0								0	
08	CHIHUAHUA	0								0	
09	DISTRITO FEDERAL	241,441,444								12,692,726,713	
10	DURANGO	0								5,415,924	
11	GUANAJUATO	0								14,272,953	
12	GUERRERO	0								0	
13	HIDALGO	0								0	
14	JALISCO	0								0	
15	ESTADO DE MÉXICO	0								23,439,302	
16	MICHOACÁN	0								4,461,507	
17	MORELOS	0								5,082,149	
18	NAYARIT	0								0	
19	NUEVO LEÓN	0								0	
20	OAXACA	0								9,425,632	
21	PUEBLA	0								0	
22	QUERÉTARO	0								5,549,021	
23	QUINTANA ROO	0								2,284,490	
24	SAN LUIS POTOSÍ	0								0	
25	SINALOA	0								12,872,275	
26	SONORA	0								0	
27	TABASCO	0								357,191	
28	TAMAULIPAS	0								13,496,503	
29	TLAXCALA	0								5,624,978	
30	VERACRUZ	0								0	
31	YUCATÁN	0								0	
32	ZACATECAS	0								3,079,076	
33	EN EL EXTRANJERO	0								0	
34	NDG	0								0	
TOTAL:		241,441,444								12,822,978,044	

RESPONSABLE DE ELABORAR LA INFORMACION

NOMBRE: VICTOR TOMAS SOLIS DIAZ

CARGO: ENCARGADO DE LA DIVISION DE CONTABILIDAD

CORRED ELECTRÓNICO: vsolisd@ipn.mx

TELÉFONO: 57296000 EXT: 51094 FIRMA:

PROGRAMAS Y PROYECTOS FINANCIADOS CON CRÉDITOS DE LOS OFI's

UNIDAD RESPONSABLE: INSTITUTO POLITÉCNICO NACIONAL

FECHA: 2013/05/08

CLAVE	PROGRAMA O PROYECTO	COMENTARIOS
0		NO APLICA


RESPONSABLE DE ELABORAR LA INFORMACION

NOMBRE: VICTOR TOMAS SOLIS DIAZ

CARGO: ENCARGADO DE LA DIVISION DE CONTABILIDAD

CORREO ELECTRÓNICO: vsolisd@ipn.mx

TELÉFONO: 57296000 EXT: 51094 FIRMA:

**CUENTA DE LA HACIENDA PÚBLICA FEDERAL DE 2012
PLAZAS OCUPADAS**

F.375

Página 1 de 1

UNIDAD RESPONSABLE: INSTITUTO POLITÉCNICO NACIONAL

FECHA: 2013/05/08

CLASIFICACIÓN	2 0 1 1		2 0 1 2		
	AL 31 DE DICIEMBRE	PROMEDIO	PROGRAMADAS	AL 31 DE DICIEMBRE	PROMEDIO
ESTRUCTURA FUNCIONAL					
FUNCIONARIO PUBLICO	330	321	349	305	310
PERSONAL DE ENLACE	0	0	0	0	0
PERSONAL OPERATIVO	20223	19968	23512	20507	20268
SUMA	20553	20289	23861	20812	20578
ESTRUCTURA POR TIPO DE CONTRATACION					
BASE	20128	19913	23293	20334	20180
CONFIANZA	330	321	349	305	310
HONORARIOS	95	55	0	95	55
OTROS EVENTUALES	0	0	219	78	33
SUMA	20553	20289	23861	20812	20578

RESPONSABLE DE ELABORAR LA INFORMACION

NOMBRE: VÍCTOR TOMAS SOLIS DIAZ

CARGO: ENCARGADO DE LA DIVISION DE CONTABILIDAD

CORREO ELECTRÓNICO: vsolisd@ipn.mx

TELÉFONO: 57296000

EXT: 51094

FIRMA:

NOTA:

El total de la columna de lo programado para el ejercicio 2012, esta integrada por las cantidades de plazas autorizadas para el Instituto Politécnico Nacional en el analítico presupuestal para el ejercicio 2012. El total de la columna al 31 de diciembre de 2011 son plazas ocupadas al cierre del ejercicio. La diferencia entre estos totales es de 3 308 plazas. Esta cantidad no significa que el Instituto esta creciendo en plazas, sino que el corte al 31 de diciembre de 2012 coincide con el término del semestre escolar y es por eso que se registra una ocupación temporalmente menor con respecto a la autorización de recursos del Instituto Politécnico Nacional.

REMUNERACIONES

UNIDAD RESPONSABLE: INSTITUTO POLITÉCNICO NACIONAL

FECHA: 2013/05/08

CLASIFICACIÓN	PERCEPCIONES (Pesos)		TOTAL REMUNERACIONES	OBSERVACIONES
	SUELDOS	PRESTACIONES		
ESTRUCTURA FUNCIONAL				
FUNCIONARIO PUBLICO	36,804,616	658,503,744	695,308,360	
PERSONAL DE ENLACE	0	0	0	
PERSONAL OPERATIVO	3,512,366,296	5,628,105,915	9,140,472,211	
SUMA	3,549,170,912	6,286,609,659	9,835,780,571	
ESTRUCTURA POR TIPO DE CONTRATACION				
BASE	3,502,418,177	5,625,908,807	9,128,326,984	
CONFIANZA	36,804,616	658,503,744	695,308,360	
HONORARIOS	8,059,818	1,020,309	9,080,127	
OTROS EVENTUALES	1,888,301	1,176,799	3,065,100	
SUMA	3,549,170,912	6,286,609,659	9,835,780,571	

RESPONSABLE DE ELABORAR LA INFORMACION

NOMBRE: VICTOR TOMAS SOLIS DIAZ

CARGO: ENCARGADO DE LA DIVISION DE CONTABILIDAD

CORREO ELECTRÓNICO: vsolis@ipn.mx

TELÉFONO: 57296000

EXT: 51094

FIRMA:

JUSTIFICACIÓN DE LA DIFERENCIA

CUENTA DE LA HACIENDA PÚBLICA FEDERAL DE 2012
PROGRAMAS Y PROYECTOS DE INVERSIÓN
(Cifras presupuestadas en términos del Gasto Devengado)

F. 335

UNIDAD RESPONSABLE: INSTITUTO POLITÉCNICO NACIONAL

FECHA:

2013/05/08


CLAVE	DENOMINACIÓN	E N T. F E D.	TIPO DE PROGRAMA O PROYECTO	FECHAS DE INICIO Y TÉRMINO	COSTO TOTAL PROGRAMADO (Pesos)		INVERSIÓN (Pesos)						AVANDE FÍSICO PORCENTUAL			PIDREGAS o finiquitos		
					Original (Al inicio del programa o proyecto)	Modificado 2012	Acumulada hasta 2011	2012			Acumulada hasta 2012	Porcentaje de cumplimiento financiero		Acumulado hasta 2011	2012		Acumulado hasta 2012	
								Original	Modificada	Ejercida		Ejecida / Original	Ejercida / Modificada		Original			Alcanzado
1111B000001	Programa de equipamiento y modernización para la investigación Programa de adquisiciones de equipo y mobiliario para los Centros de Investigación Científica y Desarrollo Tecnológico Nota: No fue posible atender el 100% del proyecto toda vez que la Secretaría de Educación Pública no autorizó los recursos necesarios para la consolidación del mencionado proyecto. El IPN brinda una atención anual de 12,732 investigadores, alumnos y docentes al interior de la República Mexicana a través de 20 Escuelas y Centros de Investigación ubicados en Baja California, Baja California Sur, Durango, Michoacán, Quintana Roo, Querétaro, Tabasco, Estado de México, Oaxaca, Mazatlán, Tamaulipas, Morelos, Sinaloa, Sonora, Tlaxcala, Campeche, Hidalgo, Zacatecas, Guanajuato y Distrito Federal, que brindan estudios de investigación y desarrollo tecnológico al sector productivo. Los investigadores politécnicos registrados en el Sistema Nacional de Investigadores (SNI), durante 2012 ascendieron a 759, cifra que representa un aumento de 4.4% con respecto a los registrados en 2011. A partir de 2012 se incrementó a 771 investigadores registrados.	VARU AS	Adquisiciones	01-2012 12-2012	50,559,822	18,059,407	0	90,539,145	18,059,407	18,059,407	18,059,407	18	100	0	0	32	32	

RESPONSABLE DE ELABORAR LA INFORMACION

NOMBRE: VICTOR TOMAS SOLIS DIAZ
CARGO: ENCARGADO DE LA DIVISION DE CONTABILIDAD
CORREO ELECTRONICO: vsolis@ipn.mx
TELÉFONO: 57296900 EXT: 51094 FIRMA:


CLAVE	DENOMINACIÓN	E.N.T. F.E.D.	TIPO DE PROGRAMA O PROYECTO	FECHAS DE INICIO Y TÉRMINO	COSTO TOTAL PROGRAMADO (Pesos)		INVERSIÓN (Pesos)						AVANCE FÍSICO PORCENTUAL				PROBLEMAS o Inquilinos	
					Original (Al inicio del programa o proyecto)	Modificado 2012	Acumulada hasta 2011	2012			Acumulada hasta 2012	Porcentaje de cumplimiento financiero		Acumulada hasta 2011	2012			Acumulada hasta 2012
								Original	Modificada	Ejercida		Ejercida / Original	Ejercida / Modificada		Original	Alcance		
1111900002	Programa de actualización y fortalecimiento al Posgrado Programa de adquisiciones de equipo y mobiliario para las Escuelas de Posgrado Nota: No fue posible atender el 100% del proyecto toda vez que la Secretaría de Educación Pública no autorizó recursos necesarios para la consolidación del mencionado proyecto En este nivel educativo el IPN brinda una atención anual de 6,384 alumnos inscritos, en 24 escuelas que imparten este nivel de estudios, distribuidos en 130 programas de posgrado impartidos en Escuelas y Centros de Investigación ubicados en Baja California, Baja California Sur, Durango, Michoacán, Quintana Roo, Querétaro, Tabasco, Estado de México, Oaxaca, Mazatlán, Tamaulipas, Morelos, Sinaloa, Sonora, Tlaxcala, Campeche, Hidalgo, Zacatecas, Guanajuato y Distrito Federal.>	VARIAS	Adquisiciones	01-2012 12-2012	49,186,146	38,231,017	0	89,212,103	38,231,017	38,231,017	38,231,017	43	100	0	0	78	78	
1111900003	Programa de actualización y fortalecimiento al nivel medio superior y nivel superior Programa de adquisiciones de equipo y mobiliario para los Centros de Estudios Científicos y Tecnológicos y para las Escuelas de Nivel Superior Nota: No fue posible atender al 100% del proyecto toda vez que la Secretaría de Educación Pública no autorizó recursos necesarios para la consolidación del mencionado proyecto En el Nivel Medio Superior el Instituto Politécnico Nacional ofrece 70 programas académicos; atendiendo a una población de 56,504 alumnos en 16 planteles educativos en las ramas de conocimiento de: Ciencias Médico Biológicas, Ciencias Sociales y Administrativas, y Ciencias Físico Matemáticas, de manera	D.F.	Adquisiciones	01-2012 12-2012	50,665,510	38,762,510	0	90,641,453	38,762,510	38,762,510	38,762,510	43	100	0	0	77	77	

RESPONSABLE DE ELABORAR LA INFORMACIÓN



NOMBRE: VICTOR TOMAS SOLIS DIAZ
 CARGO: ENCARGADO DE LA DIVISION DE CONTABILIDAD
 CORREO ELECTRÓNICO: vsolis@ipn.mx
 TELÉFONO: 57296000 EXT. 51094 FIRMA:

CLAVE	DENOMINACIÓN	E N T. F E D.	TIPO DE PROGRAMA O PROYECTO	FECHAS DE INICIO Y TÉRMINO	COSTO TOTAL PROGRAMADO (Pesos)		INVERSIÓN (Pesos)						AVANCE FÍSICO PORCENTUAL			PIDIREGAS o finiquitos		
					Original (Al inicio del programa o proyecto)	Modificado 2012	Acumulada hasta 2011	2012			Acumulada hasta 2012	Porcentaje de cumplimiento financiero		Acumulado hasta 2011	2012		Acumulado hasta 2012	
								Original	Modificado	Ejercida		Ejercida / Original	Ejercida / Modificada		Original			Alcanzado
1111B000003	escolarizada y no escolarizada.> Este programa de inversión beneficio 68 laboratorios de enseñanza, tales como Laboratorios de Física, Laboratorios de Química, Laboratorios de Biología, Laboratorios de Cómputo, Laboratorios de Electrónica, Laboratorios de Bacteriología Clínica y Laboratorios de Mecatrónica.>	D.F.	Adquisiciones	01-2012 12-2012	50,665,510	38,782,610	0	30,841,453	38,782,610	38,782,610	38,782,610	43	100	0	0	77	77	
1111B000004	Programa de modernización de la infraestructura de Tecnologías de Información de Centros de Investigación y nivel superior Programa de adquisiciones para la renovación de equipos utilizados en las tecnologías de la información y comunicación, para los Centros de Investigación Científica y Desarrollo Tecnológico y de las Escuelas de Nivel Superior Nota: No fue posible atender al 100% del proyecto toda vez que la Secretaría de Educación Pública no autorizó recursos necesarios para la consolidación del mencionado proyecto El IPN brinda una atención anual de 12,732 investigadores, alumnos y docentes al interior de la República Mexicana a través de 20 Escuelas y Centros de Investigación ubicados en Baja California, Baja California Sur, Durango, Michoacán, Quintana Roo, Querétaro, Tabasco, Estado de México, Oaxaca, Mazatlán, Tamaulipas, Morelos, Sinaloa, Sonora, Tlaxcala, Campeche, Hidalgo, Zacatecas, Guanajuato y Distrito Federal. que brindan estudios de investigación y	VARIAS	Adquisiciones	01-2012 12-2012	50,361,472	41,688,819	0	41,688,819	41,688,819	41,688,819	41,688,819	100	100	0	0	83	83	

RESPONSABLE DE ELABORAR LA INFORMACIÓN

 NOMBRE VÍCTOR ROJAS SOLÍS DÍAZ
 CARGO ENCARGADO DE LA DIVISIÓN DE CONTABILIDAD
 CORREO ELECTRÓNICO vrsolis@ipn.mx
 TELÉFONO 57295000 EXT. 51994 FIRMA


CLAVE	DENOMINACIÓN	E N T. F E D.	TIPO DE PROGRAMA O PROYECTO	FECHAS DE INICIO Y TÉRMINO	COSTO TOTAL PROGRAMADO (Pesos)		INVERSIÓN (Pesos)						AVANCE FÍSICO PORCENTUAL			PIDIREGAS o folios		
					Original (Al inicio del programa o proyecto)	Modificado 2012	Acumulado hasta 2011	2012			Acumulada hasta 2012	Porcentaje de cumplimiento financiero		Acumulado hasta 2011	2012		Acumulado hasta 2012	
								Original	Modificada	Ejercida		Ejercida / Original	Ejercida / Modificada		Original			Alcanzado
1111B000004	desarrollo tecnológico al sector productivo. Los investigadores politécnicos registrados en el Sistema Nacional de Investigadores (SNI), durante 2012 ascendieron a 759, cifra que representa un aumento de 4.4% con respecto a los registrados en 2011. A partir de 2012 se incrementó a 771 Investigadores registrados.>	VARIAS	Adquisiciones	01-2012 12-2012	50,381,472	41,688,819	0	41,688,819	41,688,819	41,688,819	41,688,819	100	100	0	0	83	83	
1111B000005	Programa de modernización de la infraestructura de Tecnologías de información de escuelas de nivel medio superior y de posgrado Programa de adquisiciones para la renovación de equipos utilizados en las tecnologías de la información y comunicación, para los Centros de Estudios Científicos y Tecnológicos y de las Escuelas de Posgrado Nota: No fue posible atender al 100% del proyecto toda vez que la Secretaría de Educación Pública no autorizó recursos necesarios para la cancelación del mencionado proyecto En este nivel educativo el IPN brinda una atención anual de 69,438 alumnos y docentes y personal de apoyo al Interior de la República Mexicana ubicados en Baja California, Baja California Sur, Durango, Michoacán, Quintana Roo, Querétaro, Tabasco, Estado de México, Oaxaca, Mazatlán, Tamaulipas, Morelos, Sinaloa, Sonora, Tlaxcala, Campeche, Hidalgo, Zacatecas, Guanajuato y Distrito Federal, a través de 16 Escuelas de Nivel Medio Superior y 24 Escuelas de Posgrado QUE brindan estudios de investigación y desarrollo tecnológico al sector productivo. Cabe destacar que el Instituto	VARIAS	Adquisiciones	01-2012 12-2012	48,909,987	30,008,294	0	41,688,819	30,008,294	30,008,294	30,008,294	72	100	0	0	60	60	

RESPONSABLE DE ELABORAR LA INFORMACION

HOMBRE VICTOR TOMAS SOLIS DIAZ
CARGO ENCARGADO DE LA DIVISION DE CONTABILIDAD

CORREO ELECTRONICO vsolis@ipn.mx
TELEFONO 51236000 EXT 51094 FIRMA

CLAVE	DENOMINACIÓN	E.N.T. F.E.D.	TIPO DE PROGRAMA O PROYECTO	FECHAS DE INICIO Y TÉRMINO	COSTO TOTAL PROGRAMADO (Pasos)		Acumulada hasta 2011	INVERSIÓN (Pasos)					AVANCE FÍSICO PORCENTUAL				PIDIREGAS o Análogos	
					Original (Al inicio del programa o proyecto)	Modificado 2012		2012			Acumulada hasta 2012	Porcentaje de cumplimiento financiero		Acumulado hasta 2011	2012			Acumulado hasta 2012
								Original	Modificada	Ejercida		Ejercida / Original	Ejercida / Modificada		Original	Alcanzado		
1111B000005	Politécnico Nacional se ha empeñado en un proceso de Reforma Académica Institucional en el que se reconoce a la investigación y el posgrado como elementos básicos para impulsar las grandes transformaciones del país. Por la	VARIAS	Adquisiciones	01-2012 12-2012	49,909,987	30,008,294	0	41,888,819	30,008,294	30,008,294	30,008,294	72	100	0	0	60	60	
1111B000006	Programa de actualización y fortalecimiento al nivel medio superior Programa de adquisiciones de equipo y mobiliario para los Centros de Estudios Científicos y Tecnológicos Nota: No fue posible atender al 100% del Proyecto toda vez que la Secretaría de Educación Pública no Autorizó recursos necesarios para la consolidación del mencionado proyecto En el Nivel Medio Superior el Instituto Politécnico Nacional ofrece 70 programas académicos; atendiendo a una población de 56,504 alumnos en 16 planteles educativos en las ramas de conocimiento de: Ciencias Médico Biológicas, Ciencias Sociales y Administrativas, y Ciencias Físico Matemáticas, de manera escolarizada y no escolarizada.> Este programa de inversión beneficio 68 laboratorios de enseñanza, tales como Laboratorios de Física, Laboratorios de Química, Laboratorios de Biología, Laboratorios de Cómputo, Laboratorios de Electrónica, Laboratorios de Bacteriología Clínica y Laboratorios de Mecatrónica. cabe destacar que este nivel educativo contempla una escuela ubicada en el Estado de	D.F.	Adquisiciones	01-2012 12-2012	49,502,505	35,383,132	0	41,688,818	35,383,132	35,383,132	35,383,132	85	100	0	0	71	71	

RESPONSABLE DE ELABORAR LA INFORMACIÓN

 NOMBRE: VICTOR TOMÁS SOLÍS DÍAZ
 CARGO: ENCARGADO DE LA DIVISION DE CONTABILIDAD
 CORREO ELECTRÓNICO: vsolis@cei.inec.mx
 TELÉFONO: 57299000 EXT. 51094 FIRMA

CLAVE	DENOMINACIÓN	E N T. F E D.	TIPO DE PROGRAMA O PROYECTO	FECHAS DE INICIO Y TERMINO	COSTO TOTAL PROGRAMADO (Pesos)		Acumulado hasta 2011	INVERSIÓN (Pesos)					AVANCE FÍSICO PORCENTUAL			PIDIREGAS o Análogos		
					Original (Al inicio del programa o proyecto)	Modificado 2012		2012			Acumulado hasta 2012	Porcentaje de cumplimiento financiero		Acumulado hasta 2011	2012		Acumulado hasta 2012	
								Original	Modificada	Ejercida		Ejercida / Original	Ejercida / Modificada		Original			Alcanzado
1111B000008	México que alberga a una población escolar inscrita en dos turnos matutino y vespertino de 4,116 alumnos.	D.F.	Adquisiciones	01-2012 12-2012	49,502,505	35,383,132	0	41,888,818	35,383,132	35,383,132	35,383,132	85	100	0	0	71	71	
1111B000007	Programa de actualización y fortalecimiento al nivel superior Programa de adquisiciones de equipo y mobiliario para las Escuelas de Nivel Superior No ha sido posible atender al 100% del proyecto toda vez que la Secretaría de Educación Pública no autorizó recursos necesarios para la consolidación del mencionado proyecto. En el Nivel Superior el Instituto Politécnico Nacional ofrece 86 programas académicos; atendiendo a una población de 95,030 alumnos inscritos en 25 planteles educativos en las ramas de conocimiento de: Ciencias Médico Biológicas, Ciencias Sociales y Administrativas, y Ciencias Físico Matemáticas, de manera escolarizada y no escolarizada; ubicados en cuatro entidades federativas Distrito Federal, Guanajuato, Estado de México y Zacatecas	VARU AS	Adquisiciones	01-2012 12-2012	51,898,048	41,308,161	0	50,362,575	41,308,161	41,308,161	41,308,161	73	100	0	0	80	80	

RESPONSABLE DE ELABORAR LA INFORMACION

NOMBRE: ALCATOR TOMAS SOLIS DIAZ

CARGO: ENCARGADO DE LA DIVISION DE CONTABILIDAD

CORREO ELECTRONICO: vsolis@ipn.mx

TELÉFONO: 57296000 EXT: 51094 FIRMA:

CUENTA DE LA HACIENDA PÚBLICA FEDERAL DE 2012
 INVERSIÓN FÍSICA EJERCIDA EN 2012 POR ÁREAS CENTRALES
 (Cifras presupuestarias en términos de gasto devengado)

F. 390

HOJA 1 DE 1

(Pesos)

UNIDAD RESPONSABLE: INSTITUTO POLITÉCNICO NACIONAL

FECHA: 2013/05/08

ESTRUCTURA FINANCIERA		ENTIDADES FEDERATIVAS		INVERSIÓN 2012														
CONCEPTO	INVERSIÓN 2012	CLAVE	DENOMINACIÓN	TOTAL	GRUPOS FUNCIONALES Y FUNCIONES													
					1	2	3											
					0	5	0											
RECURSOS CENTRO DE PRESUPUESTO		01	AGUASCALIENTES	0	0	0	0											
		02	BAJA CALIFORNIA	0	0	0	0											
		03	BAJA CALIFORNIA SUR	0	0	0	0											
Fiscales	241,441,444	04	CAMPECHE	0	0	0	0											
Gasto Directo	241,441,444	05	COAHUILA DE ZARAGOZA	0	0	0	0											
Subsidios y Transferencias	0	06	COLIMA	0	0	0	0											
		07	CHIAPAS	0	0	0	0											
		08	CHIHUAHUA	0	0	0	0											
BID-BIRF y otros financiamientos externos	0	09	DISTRITO FEDERAL	241,441,444	0	241,441,444	0											
		10	DURANGO	0	0	0	0											
		11	GUANAJUATO	0	0	0	0											
Contraparte Nacional	0	12	GUERRERO	0	0	0	0											
		13	HIDALGO	0	0	0	0											
		14	JALISCO	0	0	0	0											
		15	ESTADO DE MÉXICO	0	0	0	0											
		16	MICHOACÁN	0	0	0	0											
		17	MORELOS	0	0	0	0											
		18	NAYARIT	0	0	0	0											
		19	NUEVO LEÓN	0	0	0	0											
		20	OAXACA	0	0	0	0											
		21	PUEBLA	0	0	0	0											
		22	QUERÉTARO	0	0	0	0											
		23	QUINTANA ROO	0	0	0	0											
		24	SAN LUIS POTOSÍ	0	0	0	0											
		25	SINALOA	0	0	0	0											
		26	SONORA	0	0	0	0											
		27	TABASCO	0	0	0	0											
		28	TAMAULIPAS	0	0	0	0											
		29	TLAXCALA	0	0	0	0											
		30	VERACRUZ	0	0	0	0											
		31	YUCATÁN	0	0	0	0											
		32	ZACATECAS	0	0	0	0											
		33	EN EL EXTRANJERO	0	0	0	0											
		34	NDG	0	0	0	0											
	241,441,444		TOTAL:	241,441,444	0	241,441,444	0											

NOTAS:

RESPONSABLE DE ELABORAR LA INFORMACION
 NOMBRE: VICTOR TOMAS SOLIS DIAZ
 CARGO: ENCARGADO DE LA DIVISION DE CONTABILIDAD
 CORREO ELECTRÓNICO: vsolis@ipn.mx
 TELÉFONO: 57296000 EXT: 51094 FIRMA:

CUENTA DE LA HACIENDA PÚBLICA FEDERAL DE 2012
 INVERSIÓN FÍSICA EJERCIDA EN 2012 POR ÓRGANOS DESCONCENTRADOS
 (Cifras presupuestarias en términos de gasto devengado)
 (Pesos)

F. 400

HOJA 1 DE 1

UNIDAD RESPONSABLE: INSTITUTO POLITÉCNICO NACIONAL

FECHA: 2013/05/08

ESTRUCTURA FINANCIERA		ENTIDADES FEDERATIVAS		TOTAL	INVERSIÓN 2012			GRUPOS FUNCIONALES Y FUNCIONES												
CONCEPTO	INVERSIÓN 2012	CLAVE	DENOMINACIÓN		1 0	2 5	3 0													
RECURSOS DENTRO DE PRESUPUESTO		01	AGUASCALIENTES	0	0	0	0													
		02	BAJA CALIFORNIA	0	0	0	0													
		03	BAJA CALIFORNIA SUR	0	0	0	0													
Fiscales	241,441,444	04	CAMPECHE	0	0	0	0													
Gasto Directo	241,441,444	05	COAHUILA DE ZARAGOZA	0	0	0	0													
Subsidios y Transferencias	0	06	COLIMA	0	0	0	0													
		07	CHIAPAS	0	0	0	0													
		08	CHIHUAHUA	0	0	0	0													
BID-BIRF y otros financiamientos externos	0	09	DISTRITO FEDERAL	241,441,444	0	241,441,444	0													
		10	DURANGO	0	0	0	0													
		11	GUANAJUATO	0	0	0	0													
Contraparte Nacional	0	12	GUERRERO	0	0	0	0													
		13	HIDALGO	0	0	0	0													
		14	JALISCO	0	0	0	0													
		15	ESTADO DE MÉXICO	0	0	0	0													
		16	MICHOACÁN	0	0	0	0													
		17	MORELOS	0	0	0	0													
		18	NAYARIT	0	0	0	0													
		19	NUEVO LEÓN	0	0	0	0													
		20	OAXACA	0	0	0	0													
		21	PUEBLA	0	0	0	0													
		22	QUERÉTARO	0	0	0	0													
		23	QUINTANA ROO	0	0	0	0													
		24	SAN LUIS POTOSÍ	0	0	0	0													
		25	SINALOA	0	0	0	0													
		26	SONORA	0	0	0	0													
		27	TABASCO	0	0	0	0													
		28	TAMAULIPAS	0	0	0	0													
		29	TLAXCALA	0	0	0	0													
		30	VERACRUZ	0	0	0	0													
		31	YUCATÁN	0	0	0	0													
		32	ZACATECAS	0	0	0	0													
		33	EN EL EXTRANJERO	0	0	0	0													
		34	NDG	0	0	0	0													
	241,441,444		TOTAL	241,441,444	0	241,441,444	0													

NOTAS:

RESPONSABLE DE ELABORAR LA INFORMACION
 NOMBRE: VICTOR TOMAS SOLIS DIAZ
 CARGO: ENCARGADO DE LA DIVISION DE CONTABILIDAD
 CORREO ELECTRONICO: vsolis@ipn.mx
 TELÉFONO: 57296000 EXT: 51094 FIRMA:

UNIDAD RESPONSABLE: INSTITUTO POLITÉCNICO NACIONAL

FECHA: 2013/05/08

ESTRUCTURA FINANCIERA		ENTIDADES FEDERATIVAS		INVERSIÓN 2012																
CONCEPTO	INVERSIÓN 2012	CLAVE	DENOMINACIÓN	TOTAL	GRUPOS FUNCIONALES Y FUNCIONES															
					1	2	3													
					0	0	0													
RECURSOS DENTRO DE PRESUPUESTO		01	AGUASCALIENTES	0	0	0	0													
		02	BAJA CALIFORNIA	0	0	0	0													
		03	BAJA CALIFORNIA SUR	0	0	0	0													
Fiscales	0	04	CAMPECHE	0	0	0	0													
		05	COAHUILA DE ZARAGOZA	0	0	0	0													
Propios	0	06	COLIMA	0	0	0	0													
		07	CHIAPAS	0	0	0	0													
		08	CHIHUAHUA	0	0	0	0													
		09	DISTRITO FEDERAL	0	0	0	0													
		10	DURANGO	0	0	0	0													
		11	GUANAJUATO	0	0	0	0													
		12	GUERRERO	0	0	0	0													
		13	HIDALGO	0	0	0	0													
		14	JALISCO	0	0	0	0													
		15	ESTADO DE MÉXICO	0	0	0	0													
		16	MICHOACÁN	0	0	0	0													
		17	MORELOS	0	0	0	0													
		18	NAYARIT	0	0	0	0													
		19	NUEVO LEÓN	0	0	0	0													
		20	OAXACA	0	0	0	0													
		21	PUEBLA	0	0	0	0													
		22	QUERÉTARO	0	0	0	0													
		23	QUINTANA ROO	0	0	0	0													
		24	SAN LUIS POTOSÍ	0	0	0	0													
		25	SINALOA	0	0	0	0													
		26	SONORA	0	0	0	0													
		27	TABASCO	0	0	0	0													
		28	TAMAULIPAS	0	0	0	0													
		29	TLAXCALA	0	0	0	0													
		30	VERACRUZ	0	0	0	0													
		31	YUCATÁN	0	0	0	0													
		32	ZACATECAS	0	0	0	0													
		33	EN EL EXTRANJERO	0	0	0	0													
		34	NDG	0	0	0	0													
	0		TOTAL	0	0	0	0													

NOTAS:


RESPONSABLE DE VERIFICAR LA INFORMACION
 NOMBRE: VICTOR TOMAS SOLIS DIAZ
 CARGO: ENCARGADO DE LA DIVISION DE CONTABILIDAD
 CORRED ELECTRÓNICO: vsolid@ipn.mx
 TELÉFONO: 57296000 EXT. 51094 FIRMA:

UNIDAD RESPONSABLE: INSTITUTO POLITÉCNICO NACIONAL

FECHA: 2013/05/08

ESTRUCTURA FINANCIERA		ENTIDADES FEDERATIVAS		TOTAL	INVERSIÓN 2012										
CONCEPTO	INVERSIÓN 2012	CLAVE	DENOMINACIÓN		GRUPOS FUNCIONALES Y FUNCIONES										
					1	2	3								
				0	0	0									
RECURSOS DENTRO DE PRESUPUESTO		01	AGUASCALIENTES	0	0	0	0								
		02	BAJA CALIFORNIA	0	0	0	0								
		03	BAJA CALIFORNIA SUR	0	0	0	0								
Fiscales	0	04	CAMPECHE	0	0	0	0								
		05	COAHUILA DE ZARAGOZA	0	0	0	0								
Propias	0	06	COLIMA	0	0	0	0								
		07	CHIAPAS	0	0	0	0								
		08	CHIHUAHUA	0	0	0	0								
		09	DISTRITO FEDERAL	0	0	0	0								
		10	DURANGO	0	0	0	0								
		11	GUANAJUATO	0	0	0	0								
		12	GUERRERO	0	0	0	0								
		13	HIDALGO	0	0	0	0								
		14	JALISCO	0	0	0	0								
		15	ESTADO DE MÉXICO	0	0	0	0								
		16	MICHOACÁN	0	0	0	0								
		17	MORELOS	0	0	0	0								
		18	NAYARIT	0	0	0	0								
		19	NUEVO LEÓN	0	0	0	0								
		20	OAXACA	0	0	0	0								
		21	PUEBLA	0	0	0	0								
		22	QUERÉTARO	0	0	0	0								
		23	QUINTANA ROO	0	0	0	0								
		24	SAN LUIS POTOSÍ	0	0	0	0								
		25	SINALOA	0	0	0	0								
		26	SONORA	0	0	0	0								
		27	TABASCO	0	0	0	0								
		28	TAMAULIPAS	0	0	0	0								
		29	TLAXCALA	0	0	0	0								
		30	VERACRUZ	0	0	0	0								
		31	YUCATÁN	0	0	0	0								
		32	ZACATECAS	0	0	0	0								
		33	EN EL EXTRANJERO	0	0	0	0								
		34	NDG	0	0	0	0								
	0		TOTAL	0	0	0	0								

NOTAS:

RESPONSABLE DE ELABORAR LA INFORMACIÓN

 NOMBRE: VÍCTOR TOMÁS SOLÍS DÍAZ
 CARGO: ENCARGADO DE LA DIVISION DE CONTABILIDAD
 CORREO ELECTRÓNICO: vsolis@ipn.mx
 TELÉFONO: 57296000 EXT: 51094 FIRMA:

CUENTA DE LA HACIENDA PÚBLICA FEDERAL DE 2012
RECURSOS POR CAPÍTULO DE GASTO (GASTO PROGRAMABLE DEVENGADO)
(Pesos)

F. 461

UNIDAD RESPONSABLE: INSTITUTO POLITÉCNICO NACIONAL

FECHA: 2013/05/08

UR	GF	FN	SF	RG	AI	PP		GASTO CORRIENTE					GASTO DE CAPITAL					TOTAL	
								Serv. Pers.	Mat. y Sum.	Serv. Grales.	Subsidios	Otros de Corriente	SUMA	Inversión Física			Subsidios		SUMA
														Bienes M. e I.	Obra Púb.	Otros de Inv.			
B00	1	3	04	00	001	O001	ORIG. TOTAL	8,166	0	0	0	0	8,166	0	0	0	0	0	8,166
							FISCALES	8,166	0	0	0	0	8,166	0	0	0	0	0	8,166
							PROPIOS	0	0	0	0	0	0	0	0	0	0	0	0
							MOD. TOTAL	7,389	0	0	0	0	7,389	0	0	0	0	0	7,389
							FISCALES	7,389	0	0	0	0	7,389	0	0	0	0	0	7,389
							PROPIOS	0	0	0	0	0	0	0	0	0	0	0	0
							EJER. TOTAL	7,389	0	0	0	0	7,389	0	0	0	0	0	7,389
							FISCALES	7,389	0	0	0	0	7,389	0	0	0	0	0	7,389
							PROPIOS	0	0	0	0	0	0	0	0	0	0	0	0
B00	1	3	04	00	001	O099	ORIG. TOTAL	0	0	13,942	0	0	13,942	0	0	0	0	0	13,942
							FISCALES	0	0	13,942	0	0	13,942	0	0	0	0	0	13,942
							PROPIOS	0	0	0	0	0	0	0	0	0	0	0	0
							MOD. TOTAL	0	0	0	0	0	0	0	0	0	0	0	0
							FISCALES	0	0	0	0	0	0	0	0	0	0	0	0
							PROPIOS	0	0	0	0	0	0	0	0	0	0	0	0
							EJER. TOTAL	0	0	0	0	0	0	0	0	0	0	0	0
							FISCALES	0	0	0	0	0	0	0	0	0	0	0	0
							PROPIOS	0	0	0	0	0	0	0	0	0	0	0	0
B00	2	5	02	00	004	E008	ORIG. TOTAL	2,194,582,704	44,287,898	15,825,980	0	6,170,155	2,260,866,737	0	0	0	0	0	2,260,866,737
							FISCALES	2,194,582,704	44,287,898	15,825,980	0	6,170,155	2,260,866,737	0	0	0	0	0	2,260,866,737
							PROPIOS	0	0	0	0	0	0	0	0	0	0	0	0
							MOD. TOTAL	2,203,294,878	70,773,280	76,744,554	0	6,769,318	2,357,582,030	0	0	0	0	0	2,357,582,030
							FISCALES	2,203,294,878	70,773,280	76,744,554	0	6,769,318	2,357,582,030	0	0	0	0	0	2,357,582,030
							PROPIOS	0	0	0	0	0	0	0	0	0	0	0	0
							EJER. TOTAL	2,203,294,878	70,773,280	76,744,554	0	6,769,318	2,357,582,030	0	0	0	0	0	2,357,582,030
							FISCALES	2,203,294,878	70,773,280	76,744,554	0	6,769,318	2,357,582,030	0	0	0	0	0	2,357,582,030
							PROPIOS	0	0	0	0	0	0	0	0	0	0	0	0
B00	2	5	02	00	004	U018	ORIG. TOTAL	0	0	0	39,568,004	0	39,568,004	0	0	0	0	0	39,568,004
							FISCALES	0	0	0	39,568,004	0	39,568,004	0	0	0	0	0	39,568,004
							PROPIOS	0	0	0	0	0	0	0	0	0	0	0	0
							MOD. TOTAL	0	0	0	39,568,004	0	39,568,004	0	0	0	0	0	39,568,004
							FISCALES	0	0	0	39,568,004	0	39,568,004	0	0	0	0	0	39,568,004
							PROPIOS	0	0	0	0	0	0	0	0	0	0	0	0
							EJER. TOTAL	0	0	0	39,568,004	0	39,568,004	0	0	0	0	0	39,568,004
							FISCALES	0	0	0	39,568,004	0	39,568,004	0	0	0	0	0	39,568,004
							PROPIOS	0	0	0	0	0	0	0	0	0	0	0	0
B00	2	5	03	00	005	E008	ORIG. TOTAL	64,929,058	0	0	0	0	64,929,058	0	0	0	0	0	64,929,058
							FISCALES	64,929,058	0	0	0	0	64,929,058	0	0	0	0	0	64,929,058
							PROPIOS	0	0	0	0	0	0	0	0	0	0	0	0
							MOD. TOTAL	18,885,707	0	0	0	0	18,885,707	0	0	0	0	0	18,885,707
							FISCALES	18,885,707	0	0	0	0	18,885,707	0	0	0	0	0	18,885,707
							PROPIOS	0	0	0	0	0	0	0	0	0	0	0	0
							EJER. TOTAL	18,885,707	0	0	0	0	18,885,707	0	0	0	0	0	18,885,707
							FISCALES	18,885,707	0	0	0	0	18,885,707	0	0	0	0	0	18,885,707
							PROPIOS	0	0	0	0	0	0	0	0	0	0	0	0

9

B00	2	5	03	00	005	E010	ORIG. TOTAL	6,431,040,080	183,941,779	597,623,384	83,502,211	79,146,283	7,335,253,737	291,821,732	0	0	0	0	291,821,732	7,627,075,469					
							FISCALES	6,431,040,080	183,941,779	597,623,384	83,502,211	79,146,283	7,335,253,737	291,821,732	0	0	0	0	0	0	0	0	291,821,732	7,627,075,469	
							PROPIOS	0	0	0	0	0	0	0	0	0	0	0	0	0	0	0	0	0	0
							MOD. TOTAL	6,537,555,367	322,428,697	1,197,776,065	57,282,211	130,247,364	8,245,289,704	241,441,444	0	0	0	0	0	0	0	0	0	241,441,444	8,486,731,148
							FISCALES	6,537,555,367	322,428,697	1,197,776,065	57,282,211	130,247,364	8,245,289,704	241,441,444	0	0	0	0	0	0	0	0	0	241,441,444	8,486,731,148
							PROPIOS	0	0	0	0	0	0	0	0	0	0	0	0	0	0	0	0	0	0
							EJER. TOTAL	6,537,120,793	322,428,697	1,197,776,065	57,282,211	130,247,364	8,244,855,130	241,441,444	0	0	0	0	0	0	0	0	0	241,441,444	8,486,296,574
							FISCALES	6,537,120,793	322,428,697	1,197,776,065	57,282,211	130,247,364	8,244,855,130	241,441,444	0	0	0	0	0	0	0	0	0	241,441,444	8,486,296,574
							PROPIOS	0	0	0	0	0	0	0	0	0	0	0	0	0	0	0	0	0	0
B00	2	5	03	01	005	E010	ORIG. TOTAL	0	0	0	0	0	0	160,000,000	0	0	0	0	0	160,000,000	160,000,000				
							FISCALES	0	0	0	0	0	0	160,000,000	0	0	0	0	0	0	0	0	160,000,000	160,000,000	
							PROPIOS	0	0	0	0	0	0	0	0	0	0	0	0	0	0	0	0	0	
							MOD. TOTAL	0	0	0	0	0	0	0	0	0	0	0	0	0	0	0	0	0	
							FISCALES	0	0	0	0	0	0	0	0	0	0	0	0	0	0	0	0	0	
							PROPIOS	0	0	0	0	0	0	0	0	0	0	0	0	0	0	0	0	0	
							EJER. TOTAL	0	0	0	0	0	0	0	0	0	0	0	0	0	0	0	0	0	
							FISCALES	0	0	0	0	0	0	0	0	0	0	0	0	0	0	0	0	0	
							PROPIOS	0	0	0	0	0	0	0	0	0	0	0	0	0	0	0	0	0	
B00	2	5	03	00	005	S028	ORIG. TOTAL	0	0	0	0	0	0	0	0	0	0	0	0	0	0				
							FISCALES	0	0	0	0	0	0	0	0	0	0	0	0	0	0	0	0		
							PROPIOS	0	0	0	0	0	0	0	0	0	0	0	0	0	0	0	0		
							MOD. TOTAL	0	0	0	187,437,508	0	187,437,508	0	0	0	0	0	0	0	0	0	0	187,437,508	
							FISCALES	0	0	0	187,437,508	0	187,437,508	0	0	0	0	0	0	0	0	0	0	187,437,508	
							PROPIOS	0	0	0	0	0	0	0	0	0	0	0	0	0	0	0	0	0	
							EJER. TOTAL	0	0	0	187,437,508	0	187,437,508	0	0	0	0	0	0	0	0	0	0	187,437,508	
							FISCALES	0	0	0	187,437,508	0	187,437,508	0	0	0	0	0	0	0	0	0	0	187,437,508	
							PROPIOS	0	0	0	0	0	0	0	0	0	0	0	0	0	0	0	0	0	
B00	2	5	03	00	005	U018	ORIG. TOTAL	0	0	0	183,717,369	0	183,717,369	0	0	0	0	0	0	183,717,369					
							FISCALES	0	0	0	183,717,369	0	183,717,369	0	0	0	0	0	0	0	0	183,717,369			
							PROPIOS	0	0	0	0	0	0	0	0	0	0	0	0	0	0	0			
							MOD. TOTAL	0	0	0	183,717,369	0	183,717,369	0	0	0	0	0	0	0	0	0	183,717,369		
							FISCALES	0	0	0	183,717,369	0	183,717,369	0	0	0	0	0	0	0	0	0	183,717,369		
							PROPIOS	0	0	0	0	0	0	0	0	0	0	0	0	0	0	0	0		
							EJER. TOTAL	0	0	0	183,717,369	0	183,717,369	0	0	0	0	0	0	0	0	0	183,717,369		
							FISCALES	0	0	0	183,717,369	0	183,717,369	0	0	0	0	0	0	0	0	0	183,717,369		
							PROPIOS	0	0	0	0	0	0	0	0	0	0	0	0	0	0	0	0		
B00	2	5	04	00	006	E008	ORIG. TOTAL	13,830,573	0	0	0	0	13,830,573	0	0	0	0	0	0	13,830,573					
							FISCALES	13,830,573	0	0	0	0	13,830,573	0	0	0	0	0	0	0	0	13,830,573			
							PROPIOS	0	0	0	0	0	0	0	0	0	0	0	0	0	0	0			
							MOD. TOTAL	4,098,698	0	0	0	0	4,098,698	0	0	0	0	0	0	0	0	0	4,098,698		
							FISCALES	4,098,698	0	0	0	0	4,098,698	0	0	0	0	0	0	0	0	0	4,098,698		
							PROPIOS	0	0	0	0	0	0	0	0	0	0	0	0	0	0	0	0		
							EJER. TOTAL	4,098,698	0	0	0	0	4,098,698	0	0	0	0	0	0	0	0	0	4,098,698		
							FISCALES	4,098,698	0	0	0	0	4,098,698	0	0	0	0	0	0	0	0	0	4,098,698		
							PROPIOS	0	0	0	0	0	0	0	0	0	0	0	0	0	0	0	0		
B00	2	5	04	00	006	E010	ORIG. TOTAL	358,588,085	94,722,707	79,644,352	0	3,367,302	536,322,446	0	0	0	0	0	0	536,322,446					
							FISCALES	358,588,085	94,722,707	79,644,352	0	3,367,302	536,322,446	0	0	0	0	0	0	0	0	536,322,446			
							PROPIOS	0	0	0	0	0	0	0	0	0	0	0	0	0	0	0			
							MOD. TOTAL	350,440,630	78,032,881	83,388,172	9,000,000	5,882,419	526,544,102	0	0	0	0	0	0	0	0	0	526,544,102		
							FISCALES	350,440,630	78,032,881	83,388,172	9,000,000	5,882,419	526,544,102	0	0	0	0	0	0	0	0	0	526,544,102		
							PROPIOS	0	0	0	0	0	0	0	0	0	0	0	0	0	0	0	0		
							EJER. TOTAL	350,440,630	78,032,881	83,388,172	9,000,000	5,882,419	526,544,102	0	0	0	0	0	0	0	0	0	526,544,102		
							FISCALES	350,440,630	78,032,881	83,388,172	9,000,000	5,882,419	526,544,102	0	0	0	0	0	0	0	0	0	526,544,102		
							PROPIOS	0	0	0	0	0	0	0	0	0	0	0	0	0	0	0	0		
B00	2	5	06	00	002	M001	ORIG. TOTAL		6,385,829	164,193,423	0	16,000,000	211,071,718	0	0	0	0	0	211,071,718						

9

CUENTA DE LA HACIENDA PÚBLICA FEDERAL DE 2012
GASTO PROGRAMABLE DEVENGADO POR CLASIFICACIÓN ECONÓMICA
(Pesos)

F. 462

UNIDAD RESPONSABLE: INSTITUTO POLITÉCNICO NACIONAL

FECHA: 2013/05/08

Concepto	Presupuesto (Pesos)			Variación Porcentual		Estructura Porcentual		
	Original	Modificado	Ejercido	Ejer./Orig.	Ejer./Modif.	Original	Modificado	Ejercido
TOTAL	11,792,481,609	12,823,412,818	12,822,978,044	8.7	-0.0	100.0	100.0	100.0
Recursos Propios	0	0	0	0.0	0.0	0.0	0.0	0.0
Subsidios	288,787,584	477,005,092	477,005,092	68.3	0.0	2.4	3.7	3.7
Transferencias	0	0	0	0.0	0.0	0.0	0.0	0.0
Gasto Directo	11,505,694,025	12,346,407,526	12,345,972,952	7.3	-0.0	97.6	96.3	96.3
GASTO CORRIENTE	11,053,872,293	12,104,966,082	12,104,531,508	9.5	-0.0	93.7	94.4	94.4
Servicios Personales	9,672,549,259	9,836,215,145	9,835,780,571	1.7	-0.0	82.0	76.7	76.7
Gasto de Operación	0	0	0	0.0	0.0	0.0	0.0	0.0
-Materiales y Suministros	370,838,213	537,402,461	537,402,461	44.9	0.0	3.1	4.2	4.2
-Servicios Generales	903,801,061	1,570,649,375	1,570,849,375	73.8	0.0	7.7	12.2	12.2
Subsidios	0	0	0	0.0	0.0	0.0	0.0	0.0
Otros de Corriente	106,683,740	160,699,101	160,699,101	50.6	0.0	0.9	1.3	1.3
GASTO DE CAPITAL	451,821,732	241,441,444	241,441,444	-46.6	0.0	3.8	1.9	1.9
Inversión Física	451,821,732	241,441,444	241,441,444	-46.6	0.0	3.8	1.9	1.9
- Bienes Muebles e Inmuebles	451,821,732	241,441,444	241,441,444	-46.6	0.0	3.8	1.9	1.9
- Obra Pública	0	0	0	0.0	0.0	0.0	0.0	0.0
- Otros de Inversión Física	0	0	0	0.0	0.0	0.0	0.0	0.0
Subsidios	0	0	0	0.0	0.0	0.0	0.0	0.0
Otros de Capital	0	0	0	0.0	0.0	0.0	0.0	0.0

RESPONSABLE DE ELABORAR LA INFORMACION

NOMBRE: VICTOR TOMAS SOLIS DIAZ

CARGO: ENCARGADO DE LA DIVISION DE CONTABILIDAD

CORREO ELECTRÓNICO: vsolis@ipn.mx

TELÉFONO: 57296000 EXT. 51094 FIRMA:

CUENTA DE LA HACIENDA PÚBLICA FEDERAL DE 2012
ANÁLISIS DEL GASTO POR FUNCIÓN Y UNIDAD RESPONSABLE
(Pesos)

F159

HOJA 1 DE 1

UR BUU - INSTITUTO POLITÉCNICO NACIONAL 2013/05/08

FN	DENOMINACIÓN	PRESUPUESTO			DIFERENCIAS		REFERENCIAS	
		2011	2012		(C - B)	(C - A)	A las Variaciones en	
		Total Devengado - (A)	Original Autorizado (B)	Total Devengado - (C)			(C - B) (1)	(C - A) (2)
9	EDUCACIÓN	10,703,052,738	0	0	0	-10,703,052,738	En el 2012 no existe la función.	En el 2012 no existe la función.
3	COORDINACIÓN DE LA POLÍTICA DE GOBIERNO	0	22,108	7,389	-14,719	7,389	Se deriva de diversas reducciones presupuestales. Los recursos fueron destinados al desarrollo de los proyectos institucionales del programa de mejora de gestión así como al sistema de evaluación de resultados.	En 2011 no existe la función.
3	SALUD (NO CORRESPONDE A EDUCACIÓN)	0	22,108	7,389	-14,719	7,389	Se deriva de diversas reducciones presupuestales. Los recursos fueron destinados al desarrollo de los proyectos institucionales del programa de mejora de gestión así como al sistema de evaluación de resultados.	En 2011 no existe la función.
5	EDUCACIÓN	0	11,097,381,374	12,172,788,102	1,075,406,728	12,172,788,102	Corresponde a ampliaciones presupuestales para cubrir los diferentes programas de becas que otorga el Instituto, así como, a la adquisición de materiales necesarios para la operación de los programas académicos y el pago de servicios básicos requeridos para el funcionamiento de las diferentes unidades académicas y administrativas.	En el 2011 no existe la función.
7	PENDIENTE DE CONSEGUIR	1,016,320,325	0	0	0	-1,016,320,325	En el 2012 no existe la función.	En el 2012 no existe la función.
7	CIENCIA Y TECNOLOGÍA	1,016,320,325	0	0	0	-1,016,320,325	En el 2012 no existe la función.	En el 2012 no existe la función.
8	ADMINISTRACIÓN PÚBLICA	2,703	695,076,127	650,617,127	-44,461,000	650,614,424	Corresponde a diversas reducciones presupuestales. Los recursos se destinaron a los diversos sectores de la economía nacional a través del desarrollo de proyectos de investigación científica, tecnológica y humanística.	En el 2011 el importe de 2.7 miles corresponde a la función 8 Administración Pública y en el 2012 la función 8 corresponde a Ciencia, Tecnología e Innovación.
8	PENDIENTE DE CONSEGUIR	2,703	695,076,127	650,617,127	-44,461,000	650,614,424	Corresponde a diversas reducciones presupuestales. Los recursos se destinaron a los diversos sectores de la economía nacional a través del desarrollo de proyectos de investigación científica, tecnológica y humanística.	En el 2011 el importe de 2.7 miles corresponde a la función 8 Administración Pública y en el 2012 la función 8 corresponde a Ciencia, Tecnología e Innovación.
8	CIENCIA, TECNOLOGÍA E INNOVACIÓN	2,703	695,076,127	650,617,127	-44,461,000	650,614,424	Corresponde a diversas reducciones presupuestales. Los recursos se destinaron a los diversos sectores de la economía nacional a través del desarrollo de proyectos de investigación científica, tecnológica y humanística.	En el 2011 el importe de 2.7 miles corresponde a la función 8 Administración Pública y en el 2012 la función 8 corresponde a Ciencia, Tecnología e Innovación.
TOTAL		11,719,375,766	11,792,481,809	12,823,412,818	1,030,931,009	1,104,038,852		

RESPONSABLE DE ELABORAR LA INFORMACION

NOMBRE: VICTOR TOMAS SOLIS DIAZ

CARGO: ENCARGADO DE LA DIVISION DE CONTABILIDAD

CORREO ELECTRÓNICO: vsolis@ipn.mx

TELÉFONO: 57296000

EXT: 51094

FIRMA: