

CUENTA DE LA HACIENDA PÚBLICA FEDERAL DE 2011
PLAZAS OCUPADAS

F.375

Página 1 de 1

UNIDAD RESPONSABLE: INSTITUTO POLITÉCNICO NACIONAL

FECHA: 2013/02/19

CLASIFICACIÓN	2 0 1 0		2 0 1 1		
	AL 31 DE DICIEMBRE	PROMEDIO	PROGRAMADAS	AL 31 DE DICIEMBRE	PROMEDIO
ESTRUCTURA FUNCIONAL					
FUNCIONARIO PUBLICO	335	312	350	330	321
PERSONAL DE ENLACE	0	0	0	0	0
PERSONAL OPERATIVO	19786	19450	23294	20223	19968
SUMA	20121	19762	23644	20553	20289
ESTRUCTURA POR TIPO DE CONTRATACION					
BASE	19715	19402	23294	20128	19913
CONFIANZA	335	312	350	330	321
HONORARIOS	71	48	0	95	55
OTROS EVENTUALES	0	0	0	0	0
SUMA	20121	19762	23644	20553	20289

RESPONSABLE DE ELABORAR LA INFORMACION


NOMBRE: ANA LIDIA CORTES AGUIRRE

CARGO: Analista Contable

CORREO ELECTRÓNICO: alcortes@ipn.mx

TELÉFONO: 57296000 EXT: 51221

FIRMA:



NOTA:

EL total de la columna de lo programado para el ejercicio 2011, esta integrada por las cantidades de plazas autorizadas para el IPN en el analítico presupuestal para el ejercicio 2011. El total de la columna al 31 de diciembre de 2010 son las plazas ocupadas el cierre del ejercicio. La diferencia entre estos totales es de 3,523 plazas. Esta cantidad no significa que la Institución esta creciendo en plazas, sino que el corte al 31 de diciembre de 2010 coincide con el término del semestre escolar y es por eso que se registra una ocupación temporalmente menor con respecto a la autorización de recursos en el IPN.

REMUNERACIONES

UNIDAD RESPONSABLE: INSTITUTO POLITÉCNICO NACIONAL

FECHA: 2013/02/19

CLASIFICACIÓN	PERCEPCIONES (Pesos)		TOTAL REMUNERACIONES	OBSERVACIONES
	SUELDOS	PRESTACIONES		
ESTRUCTURA FUNCIONAL				
FUNCIONARIO PUBLICO	38,806,660	693,118,009	731,924,669	
PERSONAL DE ENLACE	0	0	0	
PERSONAL OPERATIVO	3,313,922,686	4,524,478,365	7,838,401,051	
SUMA	3,352,729,346	5,217,596,374	8,570,325,720	
ESTRUCTURA POR TIPO DE CONTRATACION				
BASE	3,305,359,774	4,524,478,365	7,829,838,139	
CONFIANZA	38,806,660	693,118,009	731,924,669	
HONORARIOS	8,562,912	0	8,562,912	
OTROS EVENTUALES	0	0	0	
SUMA	3,352,729,346	5,217,596,374	8,570,325,720	

RESPONSABLE DE ELABORAR LA INFORMACION

NOMBRE: ANA LIDIA CORTES AGUIRRE

CARGO: Analista Contable

CORREO ELECTRÓNICO: alcortes@ipn.mx

TELÉFONO: 57296000 EXT: 51221

FIRMA:

JUSTIFICACION DE LA DIFERENCIA

CUENTA DE LA HACIENDA PÚBLICA FEDERAL DE 2011	F153
ANÁLISIS DEL GASTO POR FUNCIÓN Y UNIDAD RESPONSABLE	HOJA 1 DE 1
(Pesos)	

UR: 800 - INSTITUTO POLITÉCNICO NACIONAL	2012/02/27
--	------------

FN	DENOMINACIÓN	PRESUPUESTO			DIFERENCIAS		REFERENCIAS	
		2010	2011		(C - B)	(C - A)	A las Variaciones en	
		Total Devengado - (A)	Original Autorizado (B)	Total Devengado - (C)			(C - B) (1)	(C - A) (2)
8	ADMINISTRACIÓN PÚBLICA	1,434,938	16,645	2,703	-13,942	-1,432,235	Se deriva de la reducción presupuestaria No. 2011-11-800-135 autorizada a fin de reorientar los recursos de gastos de operación, en virtud de que en el IPN no opera el servicio profesional de carrera.	
0	EDUCACIÓN	8,761,784,325	10,284,811,120	10,703,052,738	418,241,618	1,921,266,413	Corresponde a diversas ampliaciones presupuestales autorizadas para el Programa de becas que otorga el IPN a estudiantes de escasos recursos de los diferentes niveles educativos.	
7	CIENCIA Y TECNOLOGÍA	929,029,412	583,352,194	1,015,320,325	432,968,131	87,290,913	Corresponde a ampliaciones presupuestales autorizadas para cubrir el incremento el salario mínimo general aplicado al programa de estímulos al desempeño, así mismo a las ampliaciones derivadas de los ingresos excedentes generados por las Unidades Politécnicas	
TOTAL		9,712,248,675	10,868,179,959	11,719,375,766	851,195,807	2,007,127,091		

RESPONSABLE DE ELABORAR LA INFORMACION
NOMBRE: ANA LIDIA CORTES AGUIRRE CARGO: Analista Contable CORREO ELECTRÓNICO: alcortes@ipn.mx TELÉFONO: 57296000 EXT: 51221 FIRMA:

**CUENTA DE LA HACIENDA PÚBLICA FEDERAL DE
ANÁLISIS DEL EJERCICIO DEL PRESUPUESTO PROGRAMÁTICO DEVENGADO**

1. ANÁLISIS DEL GASTO POR CLASIFICACIÓN ECONÓMICA

- En 2011, el presupuesto ejercido de INSTITUTO POLITÉCNICO NACIONAL fue de 11719375.8 miles de pesos, cifra superior en 7.8 por ciento con relación a la asignación original

Gasto Programable Devengado por Clasificación Económica de la INSTITUTO POLITÉCNICO NACIONAL , 2011

Concepto	Presupuesto (Pesos)			Variación Porcentual		Estructura Porcentual		
	Original	Modificado	Ejercido	Ejer./Orig.	Ejer./Modif.	Original	Modificado	Ejercido
TOTAL	10868179959.00	11719375766.00	11719375766.00	7.8	0.0	100.0	100.0	100.0
GASTO CORRIENTE	10310651593.00	11579026453.00	11579026453.00	12.3	0.0	94.9	98.8	98.8
Servicios Personales	8551087609.00	8570325720.00	8570325720.00	0.2	0.0	78.7	73.1	73.1
Gasto de Operación	1376484820.00	2325830216.00	2325830216.00	69.0	0.0	12.7	19.8	19.8
-Materiales y Suministros	365029264.00	537018343.00	537018343.00	47.1	0.0	3.4	4.6	4.6
-Servicios Generales	1011455556.00	1788811873.00	1788811873.00	76.9	0.0	9.3	15.3	15.3
Subsidios	336947584.00	511917752.00	511917752.00	51.9	0.0	3.1	4.4	4.4
Otros de Corriente	46131580.00	170952765.00	170952765.00	270.6	0.0	0.4	1.5	1.5
GASTO DE INVERSIÓN	557528366.00	140349313.00	140349313.00	-74.8	0.0	5.1	1.2	1.2
Inversión Física	557528366.00	140349313.00	140349313.00	-74.8	0.0	5.1	1.2	1.2
-Bienes Muebles, Inmuebles e Intangibles	557528366.00	140349313.00	140349313.00	-74.8	0.0	5.1	1.2	1.2
-Inversión Pública	0.00	0.00	0.00	0.0	0.0	0.0	0.0	0.0
-Otros de Inversión Física	0.00	0.00	0.00	0.0	0.0	0.0	0.0	0.0
Subsidios	0.00	0.00	0.00	0.0	0.0	0.0	0.0	0.0
Otros de Inversión	0.00	0.00	0.00	0.0	0.0	0.0	0.0	0.0

Fuente: INSTITUTO POLITÉCNICO NACIONAL.

GASTO CORRIENTE

- El GASTO CORRIENTE ejercido observó una variación de 12.3 por ciento, por encima del presupuesto original aprobado. Su evolución por rubro de gasto se presenta a continuación:
- ◆ Las erogaciones en Servicios Personales registraron un aumento del 0.2 por ciento respecto al presupuesto original, debido principalmente a lo siguiente:
 1. - A las ampliaciones presupuestales para cubrir prestaciones establecidas por condiciones generales de trabajo.
 2. Al 31 de diciembre de 2011 la plantilla ocupada por el Instituto fue de 20 289 plazas, distribuidas de la siguiente manera, 321 a funcionarios públicos y 19 968 a personal operativo.
 - ◆ En el rubro de Gasto de Operación se registró un mayor ejercicio presupuestario de 69.0 por ciento en comparación con el presupuesto original por las siguientes causas:
 1. En Materiales y Suministros se observó un mayor ejercicio presupuestario de 47.1 por ciento en comparación con el presupuesto original por las siguientes causas:
 - El incremento obedece a la aplicación de los ingresos autogenerados captados por las diferentes unidades académicas del Instituto, mismos que son autorizados por la SHCP.
 - Se realizaron adquisiciones de materiales, refacciones y suministros necesarios para la operación de las unidades politécnicas.
 - Se adquirió material para el desarrollo de las actividades de los niños que se encuentran inscritos en los Centros de Desarrollo Infantil del Instituto.
 - No incluye 51 962.1 miles de pesos registrados en el SIPPAC con número de solicitud B00-68 de autogenerados agosto-diciembre no autorizados por SEP y SHCP.
 2. En Servicios Generales el presupuesto ejercido fue mayor en 76.9 por ciento respecto al presupuesto original, como resultado de las siguientes causas:
 - El incremento obedece a la aplicación de los ingresos autogenerados captados por las diferentes unidades académicas del Instituto, mismos que son autorizados por la SHCP.
 - Ampliaciones autorizadas para la contratación de servicios básicos y mantenimiento e instalaciones necesarios para el desarrollo adecuado de actividades institucionales.
 - No incluye 90 169.3 miles de pesos registrados en el SIPPAC con número de solicitud B00-68 de autogenerados de agosto-diciembre no autorizados por SEP y SHCP.
 - ◆ El rubro de Subsidios observó un mayor ejercicio presupuestario de 51.9 por ciento respecto al presupuesto original, debido principalmente a lo siguiente:
 3. Al otorgamiento de becas para estimular el desempeño de los estudiantes de nivel medio superior, superior y posgrado.
 4. Ampliaciones para dar sustento al programa de becas de nivel superior con el fin de que el Instituto pueda cubrir el pago a los alumnos que por su desempeño académico o situación socioeconómica se hacen acreedores a dicho apoyo.

5. Ampliaciones autorizadas para apoyar el programa nacional de becas y financiamiento (PRONABES) con la finalidad de cubrir el otorgamiento de becas a estudiantes de escasos recursos.
- ◆ El rubro de gasto Otros de Corriente el presupuesto ejercido fue mayor en 270.6 por ciento respecto al monto original aprobado. Esta variación se explica por lo siguiente:
 6. El incremento obedece a la aplicación de los ingresos autogenerados captados por las diferentes unidades académicas del Instituto, mismos que son autorizados por la SHCP.
 7. Ampliación para regularizar la situación legal del predio ubicado en el Cerro de Chiquihuite, en donde se encuentra instalado el transmisor de televisión de Once TV México.
 8. No incluye 1 573.6 miles de pesos registrados en el SIPPAC con número de solicitud B00-68 de autogenerados de agosto-diciembre no autorizados por SEP y SHCP.

GASTO DE INVERSIÓN

- El GASTO DE INVERSIÓN fue menor en 74.8 por ciento respecto al monto original aprobado. La situación de los rubros que los integran se presenta a continuación:
- ◆ En materia de Inversión Física el ejercicio presupuestario registró un decremento 74.8 por ciento con relación a la asignación original. Al interior de este rubro se observaron diferentes comportamientos, mismos que a continuación se mencionan:
 9. En Bienes Muebles, Inmuebles e Intangibles el presupuesto ejercido fue menor 74.8 por ciento con relación al presupuesto original.
 - Se llevo a cabo el equipamiento de las unidades de nueva creación con la finalidad de continuar con la consolidación de proyectos institucionales.
 - No incluye 55.0 miles de pesos registrados en el SIPPAC con número de solicitud B00-68 de autogeneradas de agosto-diciembre no autorizados por SEP y SHCP.
 10. En lo correspondiente a Inversión Pública no se aplicaron recursos.
 11. En lo correspondiente a Otros de Inversión Física no se aplicaron recursos.
 - ◆ En lo correspondiente a Subsidios no se aplicaron recursos.
 12. No se aplicaron recursos.
 - ◆ En lo correspondiente a Otros de Inversión no se aplicaron recursos.
 13. No se aplicaron recursos.

2. EJERCICIO DEL GASTO POR CLASIFICACIÓN FUNCIONAL Y POR GRUPO Y MODALIDAD DE PROGRAMAS PRESUPUESTARIOS

➤ Durante 2011 la null ejerció su presupuesto a través de tres grupos funcionales: 1 GOBIERNO , 2 DESARROLLO SOCIAL y 3 DESARROLLO ECONÓMICO. El primero comprende la función 8 ADMINISTRACIÓN PÚBLICA , el segundo comprende la función 0 EDUCACIÓN y el tercero comprende la función 7 CIENCIA Y TECNOLOGÍA.

◆ En lo correspondiente al grupo funcional GOBIERNO no se aplicaron recursos.

14.

■ En la función ADMINISTRACIÓN PÚBLICA se registró un ejercicio menor del 83.8 por ciento en virtud de que en el IPN no opera el servicio profesional de carrera. Así mismo en el capítulo 1000 no se autorizaron recursos para el presente ejercicio.

◆ El grupo funcional DESARROLLO SOCIAL fue el que registra el mayor monto de recursos ejercidos, al presentar el 91.3 por ciento del presupuesto total ejercida, y significo un incremento de 4.1 por ciento, respecto al presupuesto original

15.

■ En la función EDUCACIÓN se erogaron recursos en los diferentes programas de becas que se otorgan en el Instituto, así mismo los recursos fueron destinados a cubrir necesidades prioritarias de materiales y servicios requeridos para el desarrollo de las funciones sustantivas del IPN.

◆ El grupo funcional DESARROLLO ECONÓMICO fue el que registro el mayor monto de recursos ejercidos, al presentar el 8.7 por ciento del presupuesto total ejercida, y significo un incremento de 74.2 por ciento, respecto al presupuesto original

16.

■ En la función CIENCIA Y TECNOLOGÍA los recursos fueron destinados a cubrir prestaciones establecidos por condiciones generales de trabaja de personal docente, así mismo se destinaron a cubrir servicios básicos y de mantenimiento a los centros de investigación que se encuentran ubicados en los diferentes estados de la República.

**Gasto Programable Devengado en Clasificación Funcional,
(Pesos)**

Clave			Concepto	Presupuesto									Variación Porcentual					
G F	F N	S F		Total			Contente			Inversión			Ejer./Orig.			Ejer./Modif.		
				Original	Modificado	Ejercido	Original	Modificado	Ejercido	Original	Modificado	Ejercido	Total	Cte.	Inv.	Total	Cte.	Inv.
			Total	10868179959.00	11719375766.00	11719375766.00	10310651593.00	11579026453.00	11579026453.00	557528366.00	140349313.00	140349313.00	7.80	12.30	74.80	0.00	0.00	0.00
1			GOBIERNO	16645.00	2703.00	2703.00	16645.00	2703.00	2703.00				-83.80	-83.80	0.00	0.00	0.00	0.00
	8		ADMINISTRACIÓN PÚBLICA	16645.00	2703.00	2703.00	16645.00	2703.00	2703.00				-83.80	-83.80	0.00	0.00	0.00	0.00
		03	FUNCIÓN PÚBLICA	16645.00	2703.00	2703.00	16645.00	2703.00	2703.00				-83.80	-83.80	0.00	0.00	0.00	0.00
			DESARROLLO SOCIAL	10284811120.00	10703052738.00	10703052738.00	9727282754.00	10562703425.00	10562703425.00	557528366.00	140349313.00	140349313.00	4.10	8.60	74.80	0.00	0.00	0.00

**Gasto Programable Devengado en Clasificación Funcional,
(Pesos)**

Clave			Concepto	Presupuesto									Variación Porcentual					
G	F	S		Total			Corriente			Inversión			Ejer./Orig.			Ejer./Modif.		
				Original	Modificado	Ejercido	Original	Modificado	Ejercido	Original	Modificado	Ejercido	Total	Cte.	Inv.	Total	Cte.	Inv.
0			EDUCACIÓN	10284811120.00	10703052738.00	10703052738.00	9727282754.00	10562703425.00	10562703425.00	557528366.00	140349313.00	140349313.00	4.10	8.60	74.80	0.00	0.00	0.00
	02		EDUCACIÓN MEDIA SUPERIOR	2007521045.00	1839714432.00	1839714432.00	2007521045.00	1836296390.00	1836296390.00	0.00	3418042.00	3418042.00	-8.40	-8.50	0.00	0.00	0.00	0.00
	03		EDUCACIÓN SUPERIOR	7639165760.00	7378335759.00	7378335759.00	7081637394.00	7242171555.00	7242171555.00	557528366.00	136164204.00	136164204.00	-3.40	2.30	75.60	0.00	0.00	0.00
	04		POSGRADO	397983097.00	667897665.00	667897665.00	397983097.00	667130598.00	667130598.00	0.00	767067.00	767067.00	67.80	67.60	0.00	0.00	0.00	0.00
	08		APOYO EN SERVICIOS EDUCATIVOS CONCURRENTES	240141218.00	817104882.00	817104882.00	240141218.00	817104882.00	817104882.00				240.30	240.30	0.00	0.00	0.00	0.00
3			DESARROLLO ECONÓMICO	583352194.00	1016320325.00	1016320325.00	583352194.00	1016320325.00	1016320325.00				74.20	74.20	0.00	0.00	0.00	0.00
	7		CIENCIA Y TECNOLOGÍA	583352194.00	1016320325.00	1016320325.00	583352194.00	1016320325.00	1016320325.00				74.20	74.20	0.00	0.00	0.00	0.00
	01		INVESTIGACIÓN CIENTÍFICA	583352194.00	1016320325.00	1016320325.00	583352194.00	1016320325.00	1016320325.00				74.20	74.20	0.00	0.00	0.00	0.00

*/ Variación superior a 1000 por ciento.


Fuente: INSTITUTO POLITÉCNICO NACIONAL.

PROGRAMAS PRESUPUESTARIOS

**Gasto Programable Devengado por Grupo y Modalidad de Programas Presupuestarios,
(Pesos)**

Concepto	Presupuesto									Variación Porcentual						
	Total			Corriente			Inversión			Ejer./Orig.			Ejer./Modif.			
	Original	Modificado	Ejercido	Original	Modificado	Ejercido	Original	Modificado	Ejercido	Total	Cte.	Inv.	Total	Cte.	Inv.	
Clave	Total del gasto de Programas Presupuestarios															
	GRUPO/Modalidad	10868179959.00	11719375766.00	11719375766.00	10310651593.00	11579026453.00	11579026453.00	557528366.00	140349313.00	140349313.00	7.80	12.30	74.80	0.00	0.00	0.00
	SUBSIDIOS	284658050.00	452684723.00	452684723.00	284658050.00	452684723.00	452684723.00	0.00	0.00	0.00	59.00	59.00	0.00	0.00	0.00	0.00
S	Sujetos a Reglas de Operación	0.00	129562492.00	129562492.00	0.00	129562492.00	129562492.00	0.00	0.00	0.00	0.00	0.00	0.00	0.00	0.00	0.00
U	Otros Subsidios	284658050.00	323122231.00	323122231.00	284658050.00	323122231.00	323122231.00	0.00	0.00	0.00	13.50	13.50	0.00	0.00	0.00	0.00
	DESEMPEÑO DE LAS FUNCIONES	10343364046.00	10449583458.00	10449583458.00	9785835680.00	10309234145.00	10309234145.00	557528366.00	140349313.00	140349313.00	1.00	5.30	74.80	0.00	0.00	0.00
E	Prestación de Servicios Públicos	10343364046.00	10449583458.00	10449583458.00	9785835680.00	10309234145.00	10309234145.00	557528366.00	140349313.00	140349313.00	1.00	5.30	74.80	0.00	0.00	0.00
	ADMINISTRATIVOS Y DE APOYO	240157863.00	817107585.00	817107585.00	240157863.00	817107585.00	817107585.00	0.00	0.00	0.00	240.20	240.20	0.00	0.00	0.00	0.00
M	Apoyo al Proceso Presupuestario	240141218.00	817104882.00	817104882.00	240141218.00	817104882.00	817104882.00	0.00	0.00	0.00	240.30	240.30	0.00	0.00	0.00	0.00
O	Apoya a la Función Pública	16645.00	2703.00	2703.00	16645.00	2703.00	2703.00	0.00	0.00	0.00	-83.80	-83.80	0.00	0.00	0.00	0.00

Fuente: .

RESPONSABLE DE ELABORAR LA INFORMACIÓN			
Nombre:	ANA LIDIA CORTES AGUIRRE		
Cargo:	Analista Contable		
Correo Electrónico:	alcortes@ipn.mx		
Teléfono:	57296000	EXT:	51221
Firma:			



CUENTA DE LA HACIENDA PÚBLICA FEDERAL DE 2011
GASTO POR ENTIDAD FEDERATIVA

F360

(Pesos)

HOJA: 1 DE: 2

UNIDAD RESPONSABLE: INSTITUTO POLITÉCNICO NACIONAL

Fecha: 2012/02/23

CAPITULOS

CLAVE	ENTIDAD FEDERATIVA	SERVICIOS PERSONALES		MATERIALES Y SUMINISTROS		SERVICIOS GENERALES		SUBSIDIOS Y TRANSFERENCIAS					
		IMPORTE		IMPORTE		IMPORTE		CONCEPTO 4000		CONCEPTO 4300		CONCEPTO 4380	
		O TIPOS DE GASTO	TIPO DE GASTO 3	O TIPOS DE GASTO	TIPO DE GASTO 3	O TIPOS DE GASTO	TIPO DE GASTO 3	O TIPOS DE GASTO	TIPO DE GASTO 3	O TIPOS DE GASTO	TIPO DE GASTO 3	O TIPOS DE GASTO	TIPO DE GASTO 3
01	AGUASCALIENTES	0		0		0		0		0			
02	BAJA CALIFORNIA	0		1,592,155		4,679,484		43,650		0			
03	BAJA CALIFORNIA SUR	0		3,360,060		7,675,957		301,300		0			
04	CAMPECHE	0		127,727		929,059		0		0			
05	COAHUILA DE	0		0		0		0		0			
06	COLIMA	0		0		0		0		0			
07	CHIAPAS	0		0		0		0		0			
08	CHIHUAHUA	0		0		0		0		0			
09	DISTRITO FEDERAL	8,570,325,720		495,643,383		1,752,324,938		136,548,123		511,917,752			
10	DURANGO	0		2,341,933		2,289,480		133,132		0			
11	GUANAJUATO	0		2,286,674		4,366,081		255,675		0			
12	GUERRERO	0		0		0		0		0			
13	HIDALGO	0		0		0		0		0			
14	JALISCO	0		0		0		0		0			
15	ESTADO DE MÉXICO	0		9,728,625		8,367,576		743,961		0			
16	MICHOACÁN	0		1,635,825		2,985,746		30,061		0			
17	MORELOS	0		3,514,886		2,777,726		114,931		0			
18	NAYARIT	0		0		0		0		0			
19	NUEVO LEÓN	0		0		0		0		0			
20	OAXACA	0		2,734,111		7,880,360		37,500		0			
21	PUEBLA	0		0		0		0		0			
22	QUERÉTARO	0		1,977,476		2,528,263		72,143		0			
23	QUINTANA ROO	0		16,043		642,524		82,777		0			
24	SAN LUIS POTOSÍ	0		0		0		0		0			
25	SINALOA	0		3,355,617		7,636,289		210,840		0			
26	SONORA	0		0		0		0		0			
27	TABASCO	0		1,328,170		848,136		0		0			
28	TAMAULIPAS	0		5,642,805		9,461,000		221,615		0			
29	TLAXCALA	0		1,178,996		3,085,911		97,057		0			
30	VERACRUZ	0		0		0		0		0			
31	YUCATÁN	0		0		0		0		0			
32	ZACATECAS	0		353,837		2,333,343		60,000		0			
33	EN EL EXTRANJERO	0		0		0		0		0			
34	NDG	0		0		0		0		0			
TOTAL:		8,570,325,720		537,018,343		1,820,811,873		138,952,765		511,917,752.00			

RESPONSABLE DE ELABORAR LA INFORMACION

NOMBRE: ANA LIDIA CORTES AGUIRRE

CARGO: Analista Contable

CORREO ELECTRÓNICO: alcortes@ipn.mx

TELÉFONO: 57296000

EXT: 51221

FIRMA:

CUENTA DE LA HACIENDA PÚBLICA FEDERAL DE 2011
GASTO POR ENTIDAD FEDERATIVA

F360

(Pesos)

HOJA: 2 DE: 2

UNIDAD RESPONSABLE: INSTITUTO POLITÉCNICO NACIONAL

Fecha: 2012/02/23

CAPITULOS

CLAVE	ENTIDAD FEDERATIVA	BIENES MUEBLES E INMUEBLES		OBRAS PÚBLICAS		INV. FIN. PROV. EC. AYUD. OTRAS EROG. PENS. JUB Y OTRAS		PART. ING. APORT. FED. APORT. Y GASTO REASIGNADO		TOTAL	
		IMPORTE		IMPORTE		IMPORTE		IMPORTE		IMPORTE	
		O TIPOS DE GASTO	TIPO DE GASTO 3	O TIPOS DE GASTO	TIPO DE GASTO 3	O TIPOS DE GASTO	TIPO DE GASTO 3	O TIPOS DE GASTO	TIPO DE GASTO 3	O TIPOS DE GASTO	TIPO DE GASTO 3
01	AGUASCALIENTES	0								0	
02	BAJA CALIFORNIA	0								6,315,289	
03	BAJA CALIFORNIA	0								11,337,337	
04	CAMPECHE	0								1,056,786	
05	COAHUILA DE	0								0	
06	COLIMA	0								0	
07	CHIAPAS	0								0	
08	CHIHUAHUA	0								0	
09	DISTRITO FEDERAL	140,349,313								11,807,309,229	
10	DURANGO	0								4,764,545	
11	GUANAJUATO	0								6,908,430	
12	GUERRERO	0								0	
13	HIDALGO	0								0	
14	JALISCO	0								0	
15	ESTADO DE MÉXICO	0								18,840,162	
16	MICHOACÁN	0								4,651,632	
17	MORELOS	0								6,407,543	
18	NAYARIT	0								0	
19	NUEVO LEÓN	0								0	
20	OAXACA	0								10,651,971	
21	PUEBLA	0								0	
22	QUERÉTARO	0								4,577,882	
23	QUINTANA ROO	0								741,344	
24	SAN LUIS POTOSÍ	0								0	
25	SINALOA	0								11,202,746	
26	SONORA	0								0	
27	TABASCO	0								2,176,306	
28	TAMAULIPAS	0								15,325,420	
29	TLAXCALA	0								4,361,964	
30	VERACRUZ	0								0	
31	YUCATÁN	0								0	
32	ZACATECAS	0								2,747,180	
33	EN EL EXTRANJERO	0								0	
34	NDG	0								0	
TOTAL:		140,349,313								11,719,375,766	

RESPONSABLE DE ELABORAR LA INFORMACION

NOMBRE: ANA LIDIA CORTES AGUIRRE

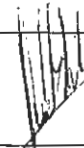
CARGO: Analista Contable

CORREO ELECTRÓNICO: alcortes@ipn.mx

TELÉFONO: 57296000

EXT: 51221

FIRMA:



CUENTA DE LA HACIENDA PÚBLICA FEDERAL DE 2011
 INVERSIÓN FÍSICA EJERCIDA EN 2011 POR ÁREAS CENTRALES
 (Cifras presupuestarias en términos de gasto devengado)
 (Pesos)

F. 390

HOJA 1 DE 1

UNIDAD RESPONSABLE: INSTITUTO POLITÉCNICO NACIONAL

FECHA: 2012/02/23

ESTRUCTURA FINANCIERA		ENTIDADES FEDERATIVAS		TOTAL	INVERSIÓN 2011			GRUPOS FUNCIONALES Y FUNCIONES					
CONCEPTO	INVERSIÓN 2011	CLAVE	DENOMINACIÓN		1	2	3						
					0	0	0						
RECURSOS DENTRO DE PRESUPUESTO		01	AGUASCALIENTES	0	0	0	0						
		02	BAJA CALIFORNIA	0	0	0	0						
		03	BAJA CALIFORNIA SUR	0	0	0	0						
Fiscales	140,349,313	04	CAMPECHE	0	0	0	0						
Gasto Directo	140,349,313	05	COAHUILA DE ZARAGOZA	0	0	0	0						
Subsidios y Transferencias	0	06	COLIMA	0	0	0	0						
		07	CHIAPAS	0	0	0	0						
		08	CHIHUAHUA	0	0	0	0						
BID-BIRF y otros financiamientos externos	0	09	DISTRITO FEDERAL	140,349,313	0	140,349,313	0						
		10	DURANGO	0	0	0	0						
		11	GUANAJUATO	0	0	0	0						
Contraparte Nacional	0	12	GUERRERO	0	0	0	0						
		13	HIDALGO	0	0	0	0						
		14	JALISCO	0	0	0	0						
		15	ESTADO DE MÉXICO	0	0	0	0						
		16	MICHOACÁN	0	0	0	0						
		17	MORELOS	0	0	0	0						
		18	NAYARIT	0	0	0	0						
		19	NUEVO LEÓN	0	0	0	0						
		20	OAXACA	0	0	0	0						
		21	PUEBLA	0	0	0	0						
		22	QUERÉTARO	0	0	0	0						
		23	QUINTANA ROO	0	0	0	0						
		24	SAN LUIS POTOSÍ	0	0	0	0						
		25	SINALOA	0	0	0	0						
		26	SONORA	0	0	0	0						
		27	TABASCO	0	0	0	0						
		28	TAMAULIPAS	0	0	0	0						
		29	TLAXCALA	0	0	0	0						
		30	VERACRUZ	0	0	0	0						
		31	YUCATÁN	0	0	0	0						
		32	ZACATECAS	0	0	0	0						
		33	EN EL EXTRANJERO	0	0	0	0						
		34	NDG	0	0	0	0						
	140,349,313		TOTAL	140,349,313	0	140,349,313	0						

NOTAS:

RESPONSABLE DE ELABORAR LA INFORMACION

NOMBRE: ANA LIDIA CORTES AGUIRRE

CARGO: Analista Contable

CORREO ELECTRÓNICO: alcortes@ipn.mx

TELÉFONO: 57296000

EXT: 51221

FIRMA:



CUENTA DE LA HACIENDA PÚBLICA FEDERAL DE 2011
 INVERSIÓN FÍSICA EJERCIDA EN 2011 POR ÓRFANOS DESCONCENTRADOS
 (Cifras presupuestarias en términos de gasto devengado)
 (Pesos)

F. 400

HOJA 1 DE 1

UNIDAD RESPONSABLE: INSTITUTO POLITÉCNICO NACIONAL

FECHA: 2012/02/23

ESTRUCTURA FINANCIERA		ENTIDADES FEDERATIVAS		INVERSIÓN 2011 GRUPOS FUNCIONALES Y FUNCIONES										
CONCEPTO	INVERSIÓN 2011	CLAVE	DENOMINACIÓN	TOTAL	1	2	3							
					0	0	0							
RECURSOS DENTRO DE PRESUPUESTO		01	AGUASCALIENTES	0	0	0	0							
		02	BAJA CALIFORNIA	0	0	0	0							
		03	BAJA CALIFORNIA SUR	0	0	0	0							
Fiscales	140,349,313	04	CAMPECHE	0	0	0	0							
Gasto Directo	140,349,313	05	COAHUILA DE ZARAGOZA	0	0	0	0							
Subsidios y Transferencias	0	06	COLIMA	0	0	0	0							
		07	CHIAPAS	0	0	0	0							
		08	CHIHUAHUA	0	0	0	0							
DID-BIRF y otros financiamientos externos	0	09	DISTRITO FEDERAL	140,349,313	0	140,349,313	0							
		10	DURANGO	0	0	0	0							
		11	GUANAJUATO	0	0	0	0							
Contraparte Nacional	0	12	GUERRERO	0	0	0	0							
		13	HIDALGO	0	0	0	0							
		14	JALISCO	0	0	0	0							
		15	ESTADO DE MÉXICO	0	0	0	0							
		16	MICHOACÁN	0	0	0	0							
		17	MORELOS	0	0	0	0							
		18	NAYARIT	0	0	0	0							
		19	NUEVO LEÓN	0	0	0	0							
		20	OAXACA	0	0	0	0							
		21	PUEBLA	0	0	0	0							
		22	QUERÉTARO	0	0	0	0							
		23	QUINTANA ROO	0	0	0	0							
		24	SAN LUIS POTOSÍ	0	0	0	0							
		25	SINALOA	0	0	0	0							
		26	SONORA	0	0	0	0							
		27	TABASCO	0	0	0	0							
		28	TAMULIPAS	0	0	0	0							
		29	TLAXCALA	0	0	0	0							
		30	VERACRUZ	0	0	0	0							
		31	YUCATÁN	0	0	0	0							
		32	ZACATECAS	0	0	0	0							
		33	EN EL EXTRANJERO	0	0	0	0							
		34	NDG	0	0	0	0							
	140,349,313		TOTAL	140,349,313	0	140,349,313	0							

NOTAS:

RESPONSABLE DE ELABORAR LA INFORMACION

NOMBRE: ANA LIDIA CORTES AGUIRRE
 CARGO: Analista Contable
 CORREO ELECTRÓNICO: alcortes@ipn.mx
 TELÉFONO: 57296000 EXT: 51221 FIRMA:

UNIDAD RESPONSABLE: INSTITUTO POLITÉCNICO NACIONAL FECHA: 2012/02/23

ESTRUCTURA FINANCIERA		ENTIDADES FEDERATIVAS		INVERSIÓN 2011													
CONCEPTO	INVERSIÓN 2011	CLAVE	DENOMINACIÓN	TOTAL	GRUPOS FUNCIONALES Y FUNCIONES												
					1	2	3										
					0	0	0	0									
RECURSOS DENTRO DE PRESUPUESTO		01	AGUASCALIENTES	0	0	0	0	0									
		02	BAJA CALIFORNIA	0	0	0	0	0									
		03	BAJA CALIFORNIA SUR	0	0	0	0	0									
Fiscales	0	04	CAMPECHE	0	0	0	0	0									
		05	COAHUILA DE ZARAGOZA	0	0	0	0	0									
Propios	0	06	COLIMA	0	0	0	0	0									
		07	CHIAPAS	0	0	0	0	0									
		08	CHIHUAHUA	0	0	0	0	0									
		09	DISTRITO FEDERAL	0	0	0	0	0									
		10	DURANGO	0	0	0	0	0									
		11	GUANAJUATO	0	0	0	0	0									
		12	GUERRERO	0	0	0	0	0									
		13	HIDALGO	0	0	0	0	0									
		14	JALISCO	0	0	0	0	0									
		15	ESTADO DE MEXICO	0	0	0	0	0									
		16	MICHOACÁN	0	0	0	0	0									
		17	MORELOS	0	0	0	0	0									
		18	NAYARIT	0	0	0	0	0									
		19	NUEVO LEÓN	0	0	0	0	0									
		20	OAXACA	0	0	0	0	0									
		21	PUEBLA	0	0	0	0	0									
		22	QUERÉTARO	0	0	0	0	0									
		23	QUINTANA ROO	0	0	0	0	0									
		24	SAN LUIS POTOSÍ	0	0	0	0	0									
		25	SINALOA	0	0	0	0	0									
		26	SONORA	0	0	0	0	0									
		27	TABASCO	0	0	0	0	0									
		28	TAMAULIPAS	0	0	0	0	0									
		29	TLAXCALA	0	0	0	0	0									
		30	VERACRUZ	0	0	0	0	0									
		31	YUCATÁN	0	0	0	0	0									
		32	ZACATECAS	0	0	0	0	0									
		33	EN EL EXTRANJERO	0	0	0	0	0									
		34	NOG	0	0	0	0	0									
	0		TOTAL	0	0	0	0	0									

NOTAS:

RESPONSABLE DE ELABORAR LA INFORMACIÓN

NOMBRE: ANA LIDIA CORTES AGUIRRE
 CARGO: Analista Contable
 CORREO ELECTRÓNICO: alcortes@ipn.mx
 TELÉFONO: 57296000 EXT: 51221 FIRMA: 

CUENTA DE LA HACIENDA PÚBLICA FEDERAL DE 2011
RECURSOS POR CAPÍTULO DE GASTO (GASTO PROGRAMABLE DEVENGADO)
(Pesos)

F. 461

UNIDAD RESPONSABLE: INSTITUTO POLITÉCNICO NACIONAL

FECHA: 2012/02/23

UR	GF	FN	SF	RG	AI	PP	GASTO CORRIENTE						GASTO DE CAPITAL					TOTAL					
							Serv. Pers.	Mat. y Sum.	Serv. Grales.	Subsidios	Otros de Corriente	SUMA	Inversión Física			Subsidios	SUMA						
													Bienes M. e I.	Obra Púb.	Otros de Inv.				Inv. Finan.				
B00	1	8	03	00	001	O001	ORIG. TOTAL	2,703	0	0	0	0	2,703	0	0	0	0	0	0	2,703			
							FISCALES	2,703	0	0	0	0	2,703	0	0	0	0	0	0	0	0	2,703	
							PROPIOS	0	0	0	0	0	0	0	0	0	0	0	0	0	0	0	0
							MOD. TOTAL	2,703	0	0	0	0	2,703	0	0	0	0	0	0	0	0	0	2,703
							FISCALES	2,703	0	0	0	0	2,703	0	0	0	0	0	0	0	0	0	2,703
							PROPIOS	0	0	0	0	0	0	0	0	0	0	0	0	0	0	0	0
EJER.	TOTAL	2,703	0	0	0	0	2,703	0	0	0	0	0	0	0	0	0	2,703						
	FISCALES	2,703	0	0	0	0	2,703	0	0	0	0	0	0	0	0	0	2,703						
	PROPIOS	0	0	0	0	0	0	0	0	0	0	0	0	0	0	0	0						
	B00	1	8	03	00	001	O099	ORIG. TOTAL	0	0	13,942	0	0	13,942	0	0	0	0	0	0	13,942		
								FISCALES	0	0	13,942	0	0	13,942	0	0	0	0	0	0	0	13,942	
								PROPIOS	0	0	0	0	0	0	0	0	0	0	0	0	0	0	0
MOD. TOTAL								0	0	0	0	0	0	0	0	0	0	0	0	0	0	0	0
FISCALES								0	0	0	0	0	0	0	0	0	0	0	0	0	0	0	0
PROPIOS								0	0	0	0	0	0	0	0	0	0	0	0	0	0	0	0
EJER.	TOTAL	0	0	0	0	0	0	0	0	0	0	0	0	0	0	0	0						
	FISCALES	0	0	0	0	0	0	0	0	0	0	0	0	0	0	0	0						
	PROPIOS	0	0	0	0	0	0	0	0	0	0	0	0	0	0	0	0						
	B00	2	0	02	00	004	E008	ORIG. TOTAL	1,916,265,135	28,649,111	6,762,175	0	5,110,327	1,956,786,748	0	0	0	0	0	0	1,956,786,748		
								FISCALES	1,916,265,135	28,649,111	6,762,175	0	5,110,327	1,956,786,748	0	0	0	0	0	0	0	1,956,786,748	
								PROPIOS	0	0	0	0	0	0	0	0	0	0	0	0	0	0	0
MOD. TOTAL								1,643,704,025	68,264,993	67,149,164	0	6,443,911	1,785,562,093	3,418,042	0	0	0	0	3,418,042	1,788,980,135			
FISCALES								1,643,704,025	68,264,993	67,149,164	0	6,443,911	1,785,562,093	3,418,042	0	0	0	0	3,418,042	1,788,980,135			
PROPIOS								0	0	0	0	0	0	0	0	0	0	0	0	0	0	0	
EJER.	TOTAL	1,643,704,025	68,264,993	67,149,164	0	6,443,911	1,785,562,093	3,418,042	0	0	0	0	3,418,042	1,788,980,135									
	FISCALES	1,643,704,025	68,264,993	67,149,164	0	6,443,911	1,785,562,093	3,418,042	0	0	0	0	3,418,042	1,788,980,135									
	PROPIOS	0	0	0	0	0	0	0	0	0	0	0	0	0	0								
	B00	2	0	02	00	004	U018	ORIG. TOTAL	0	0	0	50,734,297	0	50,734,297	0	0	0	0	0	0	50,734,297		
								FISCALES	0	0	0	50,734,297	0	50,734,297	0	0	0	0	0	0	50,734,297		
								PROPIOS	0	0	0	0	0	0	0	0	0	0	0	0	0		
MOD. TOTAL								0	0	0	50,734,297	0	50,734,297	0	0	0	0	0	0	50,734,297			
FISCALES								0	0	0	50,734,297	0	50,734,297	0	0	0	0	0	0	50,734,297			
PROPIOS								0	0	0	0	0	0	0	0	0	0	0	0	0			
EJER.	TOTAL	0	0	0	50,734,297	0	50,734,297	0	0	0	0	0	0	50,734,297									
	FISCALES	0	0	0	50,734,297	0	50,734,297	0	0	0	0	0	0	50,734,297									
	PROPIOS	0	0	0	0	0	0	0	0	0	0	0	0	0									
	B00	2	0	03	00	005	E008	ORIG. TOTAL	63,756,746	3,241,739	19,541,232	0	399,019	86,938,736	0	0	0	0	0	86,938,736			
								FISCALES	63,756,746	3,241,739	19,541,232	0	399,019	86,938,736	0	0	0	0	0	86,938,736			
								PROPIOS	0	0	0	0	0	0	0	0	0	0	0	0	0		
MOD. TOTAL								156,434,456	109,916	303,660	0	69,902	156,917,934	0	0	0	0	0	156,917,934				
FISCALES								156,434,456	109,916	303,660	0	69,902	156,917,934	0	0	0	0	0	156,917,934				
PROPIOS								0	0	0	0	0	0	0	0	0	0	0	0				
EJER.	TOTAL	156,434,456	109,916	303,660	0	69,902	156,917,934	0	0	0	0	0	156,917,934										
	FISCALES	156,434,456	109,916	303,660	0	69,902	156,917,934	0	0	0	0	0	156,917,934										
	PROPIOS	0	0	0	0	0	0	0	0	0	0	0	0										

800	2	0	03	00	005	E010	ORIG	TOTAL	5,716,455.941	191,250,058	560,244,032	52,289,534	40,535,340	6,560,774,905	297,528,366	0	0	0	0	297,528,366	6,858,303,271				
								FISCALES	5,716,455.941	191,250,058	560,244,032	52,289,534	40,535,340	6,560,774,905	297,528,366	0	0	0	0	0	0	0	297,528,366	6,858,303,271	
								PROPIOS	0	0	0	0	0	0	0	0	0	0	0	0	0	0	0	0	0
							MOD	TOTAL	4,754,369,741	299,632,516	1,061,793,581	59,233,029	120,664,956	6,295,693,823	36,164,204	0	0	0	0	0	0	0	0	36,164,204	6,331,858,027
								FISCALES	4,754,369,741	299,632,516	1,061,793,581	59,233,029	120,664,956	6,295,693,823	36,164,204	0	0	0	0	0	0	0	0	36,164,204	6,331,858,027
								PROPIOS	0	0	0	0	0	0	0	0	0	0	0	0	0	0	0	0	0
							EJER	TOTAL	4,754,369,741	299,632,516	1,061,793,581	59,233,029	120,664,956	6,295,693,823	36,164,204	0	0	0	0	0	0	0	0	36,164,204	6,331,858,027
								FISCALES	4,754,369,741	299,632,516	1,061,793,581	59,233,029	120,664,956	6,295,693,823	36,164,204	0	0	0	0	0	0	0	0	36,164,204	6,331,858,027
								PROPIOS	0	0	0	0	0	0	0	0	0	0	0	0	0	0	0	0	0
800	2	0	03	01	005	E010	ORIG	TOTAL	0	50,000,000	150,000,000	0	0	200,000,000	260,000,000	0	0	0	0	260,000,000	460,000,000				
								FISCALES	0	50,000,000	150,000,000	0	0	200,000,000	260,000,000	0	0	0	0	0	0	260,000,000	460,000,000		
								PROPIOS	0	0	0	0	0	0	0	0	0	0	0	0	0	0	0	0	
							MOD	TOTAL	0	62,103,112	297,176,143	0	28,330,117	387,609,372	100,000,000	0	0	0	0	0	0	100,000,000	487,609,372		
								FISCALES	0	62,103,112	297,176,143	0	28,330,117	387,609,372	100,000,000	0	0	0	0	0	0	100,000,000	487,609,372		
								PROPIOS	0	0	0	0	0	0	0	0	0	0	0	0	0	0	0	0	
							EJER	TOTAL	0	62,103,112	297,176,143	0	28,330,117	387,609,372	100,000,000	0	0	0	0	0	0	100,000,000	487,609,372		
								FISCALES	0	62,103,112	297,176,143	0	28,330,117	387,609,372	100,000,000	0	0	0	0	0	0	100,000,000	487,609,372		
								PROPIOS	0	0	0	0	0	0	0	0	0	0	0	0	0	0	0	0	
800	2	0	03	00	005	S028	ORIG	TOTAL	0	0	0	0	0	0	0	0	0	0	0	0					
								FISCALES	0	0	0	0	0	0	0	0	0	0	0	0	0	0	0		
								PROPIOS	0	0	0	0	0	0	0	0	0	0	0	0	0	0	0		
							MOD	TOTAL	0	0	0	129,562,492	0	129,562,492	0	0	0	0	0	0	0	0	129,562,492		
								FISCALES	0	0	0	129,562,492	0	129,562,492	0	0	0	0	0	0	0	0	129,562,492		
								PROPIOS	0	0	0	0	0	0	0	0	0	0	0	0	0	0	0		
							EJER	TOTAL	0	0	0	129,562,492	0	129,562,492	0	0	0	0	0	0	0	129,562,492			
								FISCALES	0	0	0	129,562,492	0	129,562,492	0	0	0	0	0	0	0	129,562,492			
								PROPIOS	0	0	0	0	0	0	0	0	0	0	0	0	0	0			
800	2	0	03	00	005	U018	ORIG	TOTAL	0	0	0	233,923,753	0	233,923,753	0	0	0	0	0	233,923,753					
								FISCALES	0	0	0	233,923,753	0	233,923,753	0	0	0	0	0	0	233,923,753				
								PROPIOS	0	0	0	0	0	0	0	0	0	0	0	0	0				
							MOD	TOTAL	0	0	0	272,387,934	0	272,387,934	0	0	0	0	0	0	0	272,387,934			
								FISCALES	0	0	0	272,387,934	0	272,387,934	0	0	0	0	0	0	0	272,387,934			
								PROPIOS	0	0	0	0	0	0	0	0	0	0	0	0	0				
							EJER	TOTAL	0	0	0	272,387,934	0	272,387,934	0	0	0	0	0	0	0	272,387,934			
								FISCALES	0	0	0	272,387,934	0	272,387,934	0	0	0	0	0	0	0	272,387,934			
								PROPIOS	0	0	0	0	0	0	0	0	0	0	0	0	0				
800	2	0	04	00	006	E008	ORIG	TOTAL	11,416,398	175,723	10,664,217	0	494	22,256,832	0	0	0	0	22,256,832						
								FISCALES	11,416,398	175,723	10,664,217	0	494	22,256,832	0	0	0	0	0	22,256,832					
								PROPIOS	0	0	0	0	0	0	0	0	0	0	0	0					
							MOD	TOTAL	0	9,155	919,251	0	98	928,504	34,802	0	0	0	0	34,802	963,306				
								FISCALES	0	9,155	919,251	0	98	928,504	34,802	0	0	0	0	34,802	963,306				
								PROPIOS	0	0	0	0	0	0	0	0	0	0	0	0					
							EJER	TOTAL	0	9,155	919,251	0	98	928,504	34,802	0	0	0	0	34,802	963,306				
								FISCALES	0	9,155	919,251	0	98	928,504	34,802	0	0	0	0	34,802	963,306				
								PROPIOS	0	0	0	0	0	0	0	0	0	0	0	0					
800	2	0	04	00	005	E010	ORIG	TOTAL	311,838,946	31,402,124	32,398,795	0	86,400	375,726,265	0	0	0	0	375,726,265						
								FISCALES	311,838,946	31,402,124	32,398,795	0	86,400	375,726,265	0	0	0	0	0	375,726,265					
								PROPIOS	0	0	0	0	0	0	0	0	0	0	0	0					
							MOD	TOTAL	538,956,212	55,088,302	68,713,799	0	3,443,781	666,202,094	732,265	0	0	0	0	732,265	666,934,359				
								FISCALES	538,956,212	55,088,302	68,713,799	0	3,443,781	666,202,094	732,265	0	0	0	0	732,265	666,934,359				
								PROPIOS	0	0	0	0	0	0	0	0	0	0	0	0					
							EJER	TOTAL	538,956,212	55,088,302	68,713,799	0	3,443,781	666,202,094	732,265	0	0	0	0	732,265	666,934,359				
								FISCALES	538,956,212	55,088,302	68,713,799	0	3,443,781	666,202,094	732,265	0	0	0	0	732,265	666,934,359				
								PROPIOS	0	0	0	0	0	0	0	0	0	0	0	0					
800	2	0	08	00	002	M001	ORIG	TOTAL	0	18,769,117	217,449,374	0	0	240,141,218	0	0	0	0	240,141,218						

CUENTA DE LA HACIENDA PÚBLICA FEDERAL DE 2011
GASTO PROGRAMABLE DEVENGADO POR CLASIFICACIÓN ECONÓMICA
(Pesos)

F. 462

UNIDAD RESPONSABLE: INSTITUTO POLITÉCNICO NACIONAL

FECHA: 2012/02/23

Concepto	Presupuesto (Pesos)			Variación Porcentual		Estructura Porcentual		
	Original	Modificado	Ejercido	Ejer./Orig.	Ejer./Modif.	Original	Modificado	Ejercido
TOTAL	10,868,179,959	11,719,375,766	11,719,375,766	7.8	0.0	100.0	100.0	100.0
Recursos Propios	0	0	0	0.0	0.0	0.0	0.0	0.0
Subsidios	336,947,584	511,917,752	511,917,752	51.9	0.0	3.1	4.4	4.4
Transferencias	0	0	0	0.0	0.0	0.0	0.0	0.0
Gasto Directo	10,531,232,375	11,207,458,014	11,207,458,014	6.4	0.0	96.9	95.6	95.6
GASTO CORRIENTE	9,973,704,009	11,067,108,701	11,067,108,701	11.0	0.0	91.8	94.4	94.4
Servicios Personales	8,551,087,609	8,570,325,720	8,570,325,720	0.2	0.0	78.7	73.1	73.1
Gastos de Operación	0	0	0	0.0	0.0	0.0	0.0	0.0
-Materiales y Suministros	365,029,264	537,018,343	537,018,343	47.1	0.0	3.4	4.6	4.6
-Servicios Generales	1,011,455,556	1,798,811,873	1,798,811,873	77.8	0.0	9.3	15.3	15.3
Subsidios	0	0	0	0.0	0.0	0.0	0.0	0.0
Otros de Corriente	46,131,580	160,952,765	160,952,765	248.9	0.0	0.4	1.4	1.4
GASTO DE CAPITAL	557,528,366	140,349,313	140,349,313	-74.8	0.0	5.1	1.2	1.2
Inversión Física	557,528,366	140,349,313	140,349,313	-74.8	0.0	5.1	1.2	1.2
- Bienes Muebles e Inmuebles	557,528,366	140,349,313	140,349,313	-74.8	0.0	5.1	1.2	1.2
- Obra Pública	0	0	0	0.0	0.0	0.0	0.0	0.0
- Otros de Inversión Física	0	0	0	0.0	0.0	0.0	0.0	0.0
Subsidios	0	0	0	0.0	0.0	0.0	0.0	0.0
Otros de Capital	0	0	0	0.0	0.0	0.0	0.0	0.0

RESPONSABLE DE ELABORAR LA INFORMACION

NOMBRE: ANA LIDIA CORTES AGUIRRE

CARGO: Analista Contable

CORREO ELECTRÓNICO: alcortes@ipn.mx

TELÉFONO: 57296000 EXT: 51221 FIRMA:

