



# **ESTADÍSTICA BÁSICA**

**Dirección de Información Institucional**

*Inicio del Periodo Escolar*

*2022-2023/1 y*

*Fin del Periodo Escolar*

*2021-2022/2*

## Estadística Básica

### Inicio de periodo escolar 2022-2023/1 y Fin de periodo escolar 2021-2022/2

<b>Introducción</b>	<b>3</b>
<b>Nivel Medio Superior</b>	<b>6</b>
Matrícula inscrita por primer ingreso y reingreso	7
Matrícula inscrita por turno	14
Matrícula inscrita por nivel	19
Matrícula inscrita por grupos de edad	26
Aprovechamiento escolar	33
Abandono Escolar	40
Eficiencia Terminal	47
Egresados y titulados	50
<b>Nivel Superior</b>	<b>57</b>
Matrícula inscrita por primer ingreso y reingreso	58
Matrícula inscrita por turno	64
Matrícula inscrita por semestre	69
Matrícula inscrita por grupos de edad	80
Aprovechamiento escolar	92
Abandono Escolar	98
Eficiencia Terminal	104
Egresados y titulados	110
<b>Nivel Posgrado</b>	<b>116</b>
Matrícula inscrita por primer ingreso y reingreso	117
Matrícula inscrita por semestre	126
Matrícula inscrita por grupos de edad	145
Matrícula inscrita por tipo de programa	168
Aprovechamiento escolar	178
Eficiencia Terminal	186
Egresados y titulados	193

## Introducción

En el marco de las cuatro líneas generales de trabajo institucional, para reafirmar el liderazgo del Politécnico Nacional en Educación Tecnológica, fundamentales durante esta administración: el desarrollo de la matrícula con calidad en los niveles Medio Superior, Superior y Posgrado; la aplicación de la Ciencia y la Tecnología para la solución de problemas nacionales; la vinculación con la sociedad y el sector productivo; y, la Internacionalización del IPN, se presenta la Estadística Básica de Inicio de periodo escolar 2022-2023/1 y Fin de periodo escolar 2021-2022/2, la cual tiene el propósito de dar a conocer a la comunidad politécnica, información que sirva de consulta, apoye la gestión educativa, la toma de decisiones y constata el cumplimiento de los objetivos fundamentales en las funciones sustantivas que realizan las Unidades Académicas del Instituto Politécnico Nacional.

En este documento se muestran algunas variables e indicadores de aprovechamiento escolar correspondientes al periodo escolar 2021-2022/2 como son: egresados, titulados y graduados; mientras que, para el periodo escolar 2022-2023/1 se presenta información sobre la matrícula atendida por nivel educativo, Unidad Académica, programa académico, rama del conocimiento, modalidad educativa y sexo.

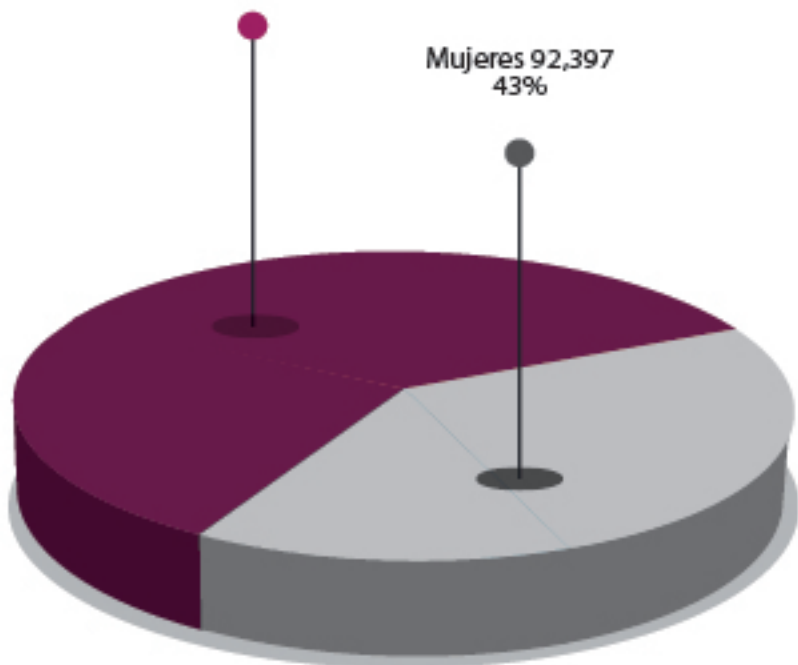
La información que se presenta y que, en forma por demás sintética da cuenta de los resultados obtenidos, constituye un referente de la transformación institucional, así como de los avances realizados para consolidar los procesos sustantivos en el marco de los Modelos Educativo y de Integración Social.

# Matrícula por Género

---

Hombres 123,877  
57%

Mujeres 92,397  
43%



# Matrícula por Rama

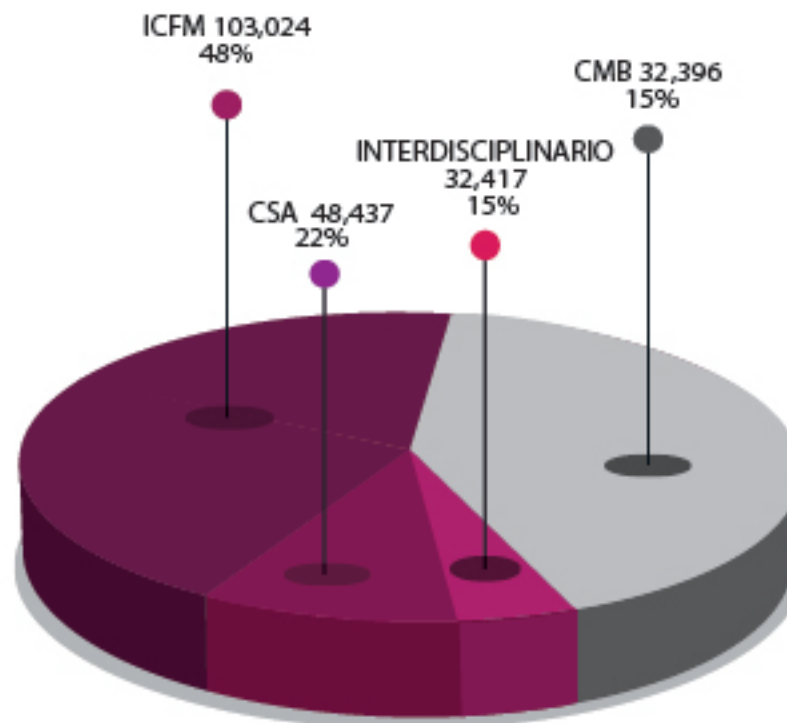
---

ICFM 103,024  
48%

CMB 32,396  
15%

CSA 48,437  
22%

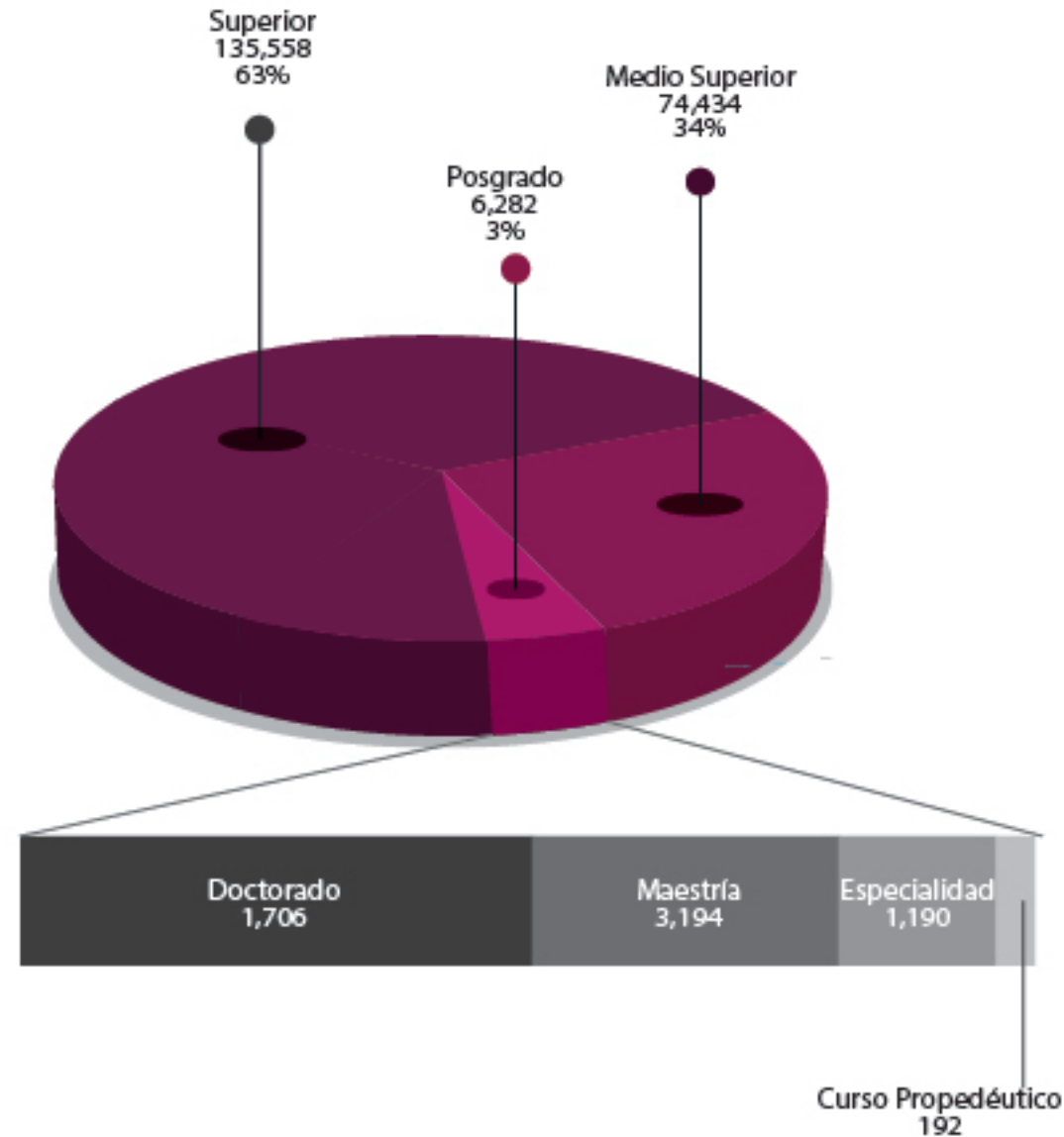
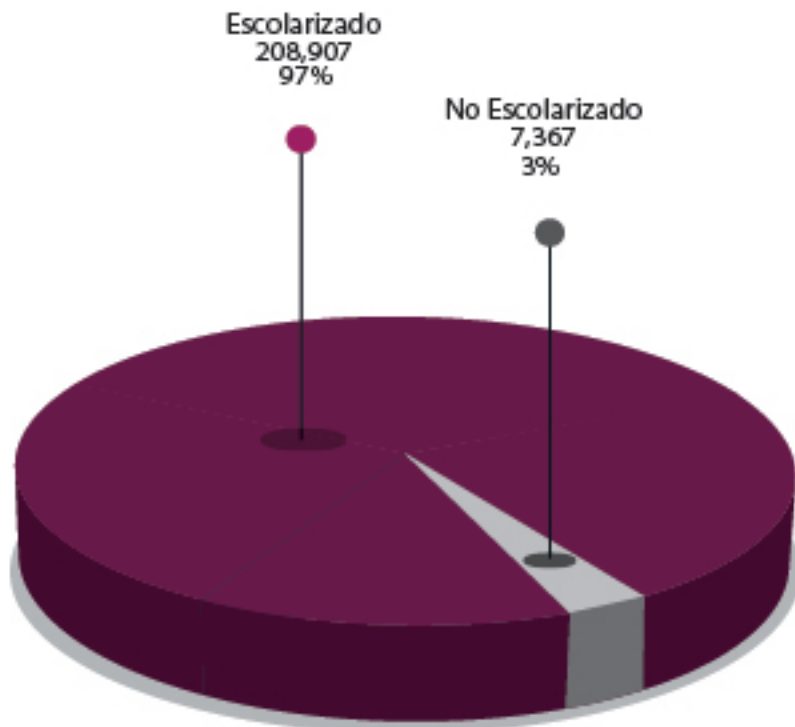
INTERDISCIPLINARIO  
32,417  
15%





# Matrícula por Nivel

# Matrícula por Modalidad



# **Nivel** **Medio Superior**

**MATRÍCULA INSCRITA INGRESO Y REINGRESO EN MODALIDAD ESCOLARIZADA  
NIVEL MEDIO SUPERIOR**

UNIDAD ACADÉMICA PROGRAMA ACADÉMICO	PRIMER INGRESO			REINGRESO			REPETIDORES			MATRÍCULA		
	Hombres	Mujeres	Total	Hombres	Mujeres	Total	Hombres	Mujeres	Total	Hombres	Mujeres	Total
<b>TOTAL NIVEL MEDIO SUPERIOR</b>	<b>15,704</b>	<b>10,572</b>	<b>26,276</b>	<b>21,887</b>	<b>18,298</b>	<b>40,185</b>	<b>4,377</b>	<b>1,988</b>	<b>6,365</b>	<b>41,968</b>	<b>30,858</b>	<b>72,826</b>
<b>TOTAL RAMA ICFM</b>	<b>10,764</b>	<b>5,566</b>	<b>16,330</b>	<b>15,025</b>	<b>9,243</b>	<b>24,268</b>	<b>2,953</b>	<b>856</b>	<b>3,809</b>	<b>28,742</b>	<b>15,665</b>	<b>44,407</b>
<b>CECyT 1 "Gonzalo Vázquez Vela"</b>	<b>1,079</b>	<b>559</b>	<b>1,638</b>	<b>1,401</b>	<b>918</b>	<b>2,319</b>	<b>528</b>	<b>198</b>	<b>726</b>	<b>3,008</b>	<b>1,675</b>	<b>4,683</b>
Tronco Común	1,079	559	1,638	0	0	0	78	19	97	1,157	578	1,735
Técnico en Construcción	0	0	0	388	346	734	143	84	227	531	430	961
Técnico en Mecatrónica	0	0	0	245	82	327	10	4	14	255	86	341
Técnico en Procesos Industriales	0	0	0	184	233	417	45	33	78	229	266	495
Técnico en Sistemas de Control Eléctrico	0	0	0	246	89	335	75	12	87	321	101	422
Técnico en Sistemas Digitales	0	0	0	338	168	506	177	46	223	515	214	729
<b>CECyT 2 "Miguel Bernard Perales"</b>	<b>1,156</b>	<b>657</b>	<b>1,813</b>	<b>1,621</b>	<b>1,050</b>	<b>2,671</b>	<b>340</b>	<b>99</b>	<b>439</b>	<b>3,117</b>	<b>1,806</b>	<b>4,923</b>
Tronco Común	1,156	657	1,813	0	0	0	45	5	50	1,201	662	1,863
Técnico en Aeronáutica	0	0	0	204	112	316	27	2	29	231	114	345
Técnico en Dibujo Asistido por Computadora	0	0	0	228	245	473	39	35	74	267	280	547
Técnico en Diseño Gráfico Digital	0	0	0	172	379	551	23	18	41	195	397	592
Técnico en Máquinas con Sistemas Automatizados	0	0	0	323	78	401	92	17	109	415	95	510
Técnico en Mecatrónica	0	0	0	200	55	255	7	0	7	207	55	262
Técnico en Metalurgia	0	0	0	128	92	220	57	16	73	185	108	293
Técnico en Sistemas Automotrices	0	0	0	366	89	455	50	6	56	416	95	511
<b>CECyT 3 "Estanislao Ramírez Ruiz"</b>	<b>1,187</b>	<b>477</b>	<b>1,664</b>	<b>1,651</b>	<b>808</b>	<b>2,459</b>	<b>493</b>	<b>105</b>	<b>598</b>	<b>3,331</b>	<b>1,390</b>	<b>4,721</b>
Tronco Común	1,187	477	1,664	0	0	0	95	16	111	1,282	493	1,775
Técnico en Aeronáutica	0	0	0	236	124	360	43	9	52	279	133	412
Técnico en Computación	0	0	0	297	156	453	74	13	87	371	169	540
Técnico en Manufactura Asistida por Computadora	0	0	0	248	164	412	39	11	50	287	175	462
Técnico en Sistemas Automotrices	0	0	0	244	94	338	30	3	33	274	97	371
Técnico en Sistemas de Control Eléctrico	0	0	0	300	102	402	108	30	138	408	132	540
Técnico en Sistemas Digitales	0	0	0	326	168	494	104	23	127	430	191	621
<b>CECyT 4 "Lázaro Cárdenas del Río"</b>	<b>1,086</b>	<b>757</b>	<b>1,843</b>	<b>1,605</b>	<b>1,133</b>	<b>2,738</b>	<b>261</b>	<b>72</b>	<b>333</b>	<b>2,952</b>	<b>1,962</b>	<b>4,914</b>
Tronco Común	1,086	757	1,843	0	0	0	75	20	95	1,161	777	1,938
Técnico en Aeronáutica	0	0	0	146	134	280	0	0	0	146	134	280
Técnico en Construcción	0	0	0	413	408	821	23	13	36	436	421	857
Técnico en Instalaciones y Mantenimiento Eléctrico	0	0	0	471	190	661	78	10	88	549	200	749
Técnico en Procesos Industriales	0	0	0	377	303	680	84	29	113	461	332	793
Técnico en Sistemas Automotrices	0	0	0	198	98	296	1	0	1	199	98	297

**MATRÍCULA INSCRITA INGRESO Y REINGRESO EN MODALIDAD ESCOLARIZADA  
NIVEL MEDIO SUPERIOR**

UNIDAD ACADÉMICA PROGRAMA ACADÉMICO	PRIMER INGRESO			REINGRESO			REPETIDORES			MATRÍCULA		
	Hombres	Mujeres	Total	Hombres	Mujeres	Total	Hombres	Mujeres	Total	Hombres	Mujeres	Total
<b>CECyT 7 "Cauhtémoc"</b>	<b>1,357</b>	<b>613</b>	<b>1,970</b>	<b>1,976</b>	<b>992</b>	<b>2,968</b>	<b>221</b>	<b>45</b>	<b>266</b>	<b>3,554</b>	<b>1,650</b>	<b>5,204</b>
Tronco Común	1,357	613	1,970	0	0	0	10	1	11	1,367	614	1,981
Técnico en Aeronáutica	0	0	0	246	129	375	3	4	7	249	133	382
Técnico en Construcción	0	0	0	340	350	690	18	9	27	358	359	717
Técnico en Energía Sustentable	0	0	0	48	28	76	4	0	4	52	28	80
Técnico en Instalaciones y Mantenimiento Eléctrico	0	0	0	382	143	525	58	12	70	440	155	595
Técnico en Mantenimiento Industrial	0	0	0	389	158	547	70	8	78	459	166	625
Técnico en Sistemas Automotrices	0	0	0	322	92	414	1	4	5	323	96	419
Técnico en Soldadura Industrial	0	0	0	249	92	341	57	7	64	306	99	405
<b>CECyT 8 "Narciso Bassols García"</b>	<b>1,094</b>	<b>414</b>	<b>1,508</b>	<b>1,420</b>	<b>736</b>	<b>2,156</b>	<b>414</b>	<b>164</b>	<b>578</b>	<b>2,928</b>	<b>1,314</b>	<b>4,242</b>
Tronco Común	1,094	414	1,508	0	0	0	59	63	122	1,153	477	1,630
Técnico en Computación	0	0	0	490	220	710	124	31	155	614	251	865
Técnico en Mantenimiento Industrial	0	0	0	442	172	614	147	31	178	589	203	792
Técnico en Mecatrónica	0	0	0	0	0	0	0	0	0	0	0	0
Técnico en Plásticos	0	0	0	224	268	492	62	32	94	286	300	586
Técnico en Sistemas Automotrices	0	0	0	264	76	340	22	7	29	286	83	369
<b>CECyT 9 "Juan de Dios Bátiz Paredes"</b>	<b>744</b>	<b>180</b>	<b>924</b>	<b>1,142</b>	<b>331</b>	<b>1,473</b>	<b>97</b>	<b>33</b>	<b>130</b>	<b>1,983</b>	<b>544</b>	<b>2,527</b>
Tronco Común	744	180	924	0	0	0	0	0	0	744	180	924
Técnico en Máquinas con Sistemas Automatizados	0	0	0	175	43	218	44	14	58	219	57	276
Técnico en Mecatrónica	0	0	0	199	68	267	0	0	0	199	68	267
Técnico en Programación	0	0	0	418	119	537	36	12	48	454	131	585
Técnico en Sistemas Digitales	0	0	0	350	101	451	17	7	24	367	108	475
<b>CECyT 10 "Carlos Vallejo Márquez"</b>	<b>1,024</b>	<b>745</b>	<b>1,769</b>	<b>1,429</b>	<b>1,456</b>	<b>2,885</b>	<b>0</b>	<b>0</b>	<b>0</b>	<b>2,453</b>	<b>2,201</b>	<b>4,654</b>
Tronco Común	1,024	745	1,769	0	0	0	0	0	0	1,024	745	1,769
Técnico en Diagnóstico y Mejoramiento Ambiental	0	0	0	299	595	894	0	0	0	299	595	894
Técnico en Mecatrónica	0	0	0	262	120	382	0	0	0	262	120	382
Técnico en Metrología y Control de Calidad	0	0	0	350	379	729	0	0	0	350	379	729
Técnico en Telecomunicaciones	0	0	0	518	362	880	0	0	0	518	362	880
<b>CECyT 11 "Wilfrido Massieu"</b>	<b>1,217</b>	<b>787</b>	<b>2,004</b>	<b>1,820</b>	<b>1,262</b>	<b>3,082</b>	<b>261</b>	<b>54</b>	<b>315</b>	<b>3,298</b>	<b>2,103</b>	<b>5,401</b>
Tronco Común	1,217	787	2,004	0	0	0	124	23	147	1,341	810	2,151
Técnico en Construcción	0	0	0	562	489	1,051	20	9	29	582	498	1,080
Técnico en Energía Sustentable	0	0	0	73	147	220	0	0	0	73	147	220
Técnico en Instalaciones y Mantenimiento Eléctrico	0	0	0	344	118	462	53	9	62	397	127	524
Técnico en Procesos Industriales	0	0	0	364	226	590	36	7	43	400	233	633
Técnico en Telecomunicaciones	0	0	0	477	282	759	28	6	34	505	288	793

**MATRÍCULA INSCRITA INGRESO Y REINGRESO EN MODALIDAD ESCOLARIZADA  
NIVEL MEDIO SUPERIOR**

UNIDAD ACADÉMICA PROGRAMA ACADÉMICO	PRIMER INGRESO			REINGRESO			REPETIDORES			MATRÍCULA		
	Hombres	Mujeres	Total	Hombres	Mujeres	Total	Hombres	Mujeres	Total	Hombres	Mujeres	Total
<b>CET 1 "Walter Cross Buchanan"</b>	<b>820</b>	<b>377</b>	<b>1,197</b>	<b>960</b>	<b>557</b>	<b>1,517</b>	<b>338</b>	<b>86</b>	<b>424</b>	<b>2,118</b>	<b>1,020</b>	<b>3,138</b>
Tronco Común	820	377	1,197	0	0	0	97	27	124	917	404	1,321
Técnico en Automatización y Control Eléctrico Industrial	0	0	0	212	71	283	57	15	72	269	86	355
Técnico en Redes de Cómputo	0	0	0	248	139	387	58	9	67	306	148	454
Técnico en Sistemas Automotrices	0	0	0	124	52	176	0	0	0	124	52	176
Computadora	0	0	0	173	223	396	54	24	78	227	247	474
Técnico en Sistemas Mecánicos Industriales	0	0	0	203	72	275	72	11	83	275	83	358
<b>TOTAL RAMA CMB</b>	<b>1,092</b>	<b>1,400</b>	<b>2,492</b>	<b>1,255</b>	<b>2,400</b>	<b>3,655</b>	<b>487</b>	<b>528</b>	<b>1,015</b>	<b>2,834</b>	<b>4,328</b>	<b>7,162</b>
<b>CECyT 6 "Miguel Othón de Mendizábal"</b>	<b>684</b>	<b>930</b>	<b>1,614</b>	<b>815</b>	<b>1,650</b>	<b>2,465</b>	<b>267</b>	<b>389</b>	<b>656</b>	<b>1,766</b>	<b>2,969</b>	<b>4,735</b>
Tronco Común	684	930	1,614	0	0	0	93	128	221	777	1,058	1,835
Técnico en Ecología	0	0	0	101	165	266	93	129	222	194	294	488
Técnico en Enfermería	0	0	0	34	127	161	0	0	0	34	127	161
Técnico Laboratorista Clínico	0	0	0	384	823	1,207	42	85	127	426	908	1,334
Técnico Laboratorista Químico	0	0	0	296	535	831	39	47	86	335	582	917
<b>CECyT 15 "Díodoro Antúnez Echegaray"</b>	<b>408</b>	<b>470</b>	<b>878</b>	<b>440</b>	<b>750</b>	<b>1,190</b>	<b>220</b>	<b>139</b>	<b>359</b>	<b>1,068</b>	<b>1,359</b>	<b>2,427</b>
Tronco Común	408	470	878	0	0	0	73	30	103	481	500	981
Técnico en Alimentos	0	0	0	193	240	433	105	78	183	298	318	616
Técnico en Sustentabilidad	0	0	0	42	51	93	8	5	13	50	56	106
Técnico Laboratorista Clínico	0	0	0	205	459	664	34	26	60	239	485	724
<b>TOTAL RAMA CSA</b>	<b>2,661</b>	<b>2,558</b>	<b>5,219</b>	<b>4,001</b>	<b>4,967</b>	<b>8,968</b>	<b>492</b>	<b>345</b>	<b>837</b>	<b>7,154</b>	<b>7,870</b>	<b>15,024</b>
<b>CECyT 5 "Benito Juárez"</b>	<b>619</b>	<b>591</b>	<b>1,210</b>	<b>737</b>	<b>959</b>	<b>1,696</b>	<b>149</b>	<b>98</b>	<b>247</b>	<b>1,505</b>	<b>1,648</b>	<b>3,153</b>
Tronco Común	619	591	1,210	0	0	0	25	8	33	644	599	1,243
Técnico en Comercio Internacional	0	0	0	306	646	952	38	34	72	344	680	1,024
Técnico en Contaduría	0	0	0	187	194	381	24	22	46	211	216	427
Técnico en Informática	0	0	0	244	119	363	62	34	96	306	153	459
<b>CECyT 12 "José María Morelos"</b>	<b>551</b>	<b>649</b>	<b>1,200</b>	<b>1,012</b>	<b>1,321</b>	<b>2,333</b>	<b>231</b>	<b>169</b>	<b>400</b>	<b>1,794</b>	<b>2,139</b>	<b>3,933</b>
Tronco Común	551	649	1,200	0	0	0	48	26	74	599	675	1,274
Técnico en Administración	0	0	0	398	725	1,123	47	48	95	445	773	1,218
Técnico en Contaduría	0	0	0	252	283	535	98	79	177	350	362	712
Técnico en Informática	0	0	0	312	170	482	38	16	54	350	186	536
Técnico en Mercadotecnia Digital	0	0	0	50	143	193	0	0	0	50	143	193

**MATRÍCULA INSCRITA INGRESO Y REINGRESO EN MODALIDAD ESCOLARIZADA  
NIVEL MEDIO SUPERIOR**

UNIDAD ACADÉMICA PROGRAMA ACADÉMICO	PRIMER INGRESO			REINGRESO			REPETIDORES			MATRÍCULA		
	Hombres	Mujeres	Total	Hombres	Mujeres	Total	Hombres	Mujeres	Total	Hombres	Mujeres	Total
<b>CECyT 13 "Ricardo Flores Magón"</b>	<b>918</b>	<b>731</b>	<b>1,649</b>	<b>1,588</b>	<b>1,737</b>	<b>3,325</b>	<b>40</b>	<b>13</b>	<b>53</b>	<b>2,546</b>	<b>2,481</b>	<b>5,027</b>
Tronco Común	918	731	1,649	0	0	0	40	13	53	958	744	1,702
Técnico en Administración	0	0	0	373	456	829	0	0	0	373	456	829
Técnico en Administración de Empresas Turísticas	0	0	0	326	724	1,050	0	0	0	326	724	1,050
Técnico en Contaduría	0	0	0	258	228	486	0	0	0	258	228	486
Técnico en Gastronomía	0	0	0	69	122	191	0	0	0	69	122	191
Técnico en Gestión de Ciberseguridad	0	0	0	99	57	156	0	0	0	99	57	156
Técnico en Informática	0	0	0	463	150	613	0	0	0	463	150	613
<b>CECyT 14 "Luis Enrique Erro"</b>	<b>573</b>	<b>587</b>	<b>1,160</b>	<b>664</b>	<b>950</b>	<b>1,614</b>	<b>72</b>	<b>65</b>	<b>137</b>	<b>1,309</b>	<b>1,602</b>	<b>2,911</b>
Tronco Común	573	587	1,160	0	0	0	0	0	0	573	587	1,160
Técnico en Contaduría	0	0	0	178	239	417	14	16	30	192	255	447
Técnico en Informática	0	0	0	256	145	401	39	12	51	295	157	452
Técnico en Mercadotecnia	0	0	0	167	342	509	16	32	48	183	374	557
Técnico en Mercadotecnia Digital	0	0	0	63	224	287	3	5	8	66	229	295
<b>TOTAL INTERDISCIPLINARIA</b>	<b>1,187</b>	<b>1,048</b>	<b>2,235</b>	<b>1,606</b>	<b>1,688</b>	<b>3,294</b>	<b>445</b>	<b>259</b>	<b>704</b>	<b>3,238</b>	<b>2,995</b>	<b>6,233</b>
<b>CECyT 16 "Hidalgo"</b>	<b>331</b>	<b>308</b>	<b>639</b>	<b>526</b>	<b>693</b>	<b>1,219</b>	<b>155</b>	<b>115</b>	<b>270</b>	<b>1,012</b>	<b>1,116</b>	<b>2,128</b>
Tronco Común	331	308	639	0	0	0	17	8	25	348	316	664
Técnico en Administración	0	0	0	62	85	147	20	31	51	82	116	198
Técnico en Comercio Internacional	0	0	0	72	99	171	9	7	16	81	106	187
Técnico en Enfermería	0	0	0	55	223	278	12	23	35	67	246	313
Técnico en Laboratorista Clínico	0	0	0	93	188	281	13	29	42	106	217	323
Técnico en Mantenimiento Industrial	0	0	0	40	8	48	11	2	13	51	10	61
Técnico en Máquinas con Sistemas Automatizados	0	0	0	168	68	236	51	12	63	219	80	299
Técnico en Procesos Industriales	0	0	0	36	22	58	22	3	25	58	25	83
<b>CECyT 17 "León, Guanajuato"</b>	<b>264</b>	<b>256</b>	<b>520</b>	<b>366</b>	<b>376</b>	<b>742</b>	<b>176</b>	<b>115</b>	<b>291</b>	<b>806</b>	<b>747</b>	<b>1,553</b>
Tronco Común	264	256	520	0	0	0	45	25	70	309	281	590
Técnico en Administración de Empresas Turísticas	0	0	0	58	159	217	18	32	50	76	191	267
Técnico en Aeronáutica	0	0	0	45	17	62	20	6	26	65	23	88
Técnico en Alimentos	0	0	0	45	97	142	14	26	40	59	123	182
Técnico en Comercio Internacional	0	0	0	49	57	106	11	10	21	60	67	127
Técnico en Metrología y Control de Calidad	0	0	0	60	27	87	26	10	36	86	37	123
Técnico en Sistemas Automotrices	0	0	0	109	19	128	42	6	48	151	25	176

**MATRÍCULA INSCRITA INGRESO Y REINGRESO EN MODALIDAD ESCOLARIZADA  
NIVEL MEDIO SUPERIOR**

UNIDAD ACADÉMICA PROGRAMA ACADÉMICO	PRIMER INGRESO			REINGRESO			REPETIDORES			MATRÍCULA		
	Hombres	Mujeres	Total	Hombres	Mujeres	Total	Hombres	Mujeres	Total	Hombres	Mujeres	Total
<b>CECyT 18 "Zacatecas"</b>	<b>141</b>	<b>119</b>	<b>260</b>	<b>236</b>	<b>216</b>	<b>452</b>	<b>54</b>	<b>12</b>	<b>66</b>	<b>431</b>	<b>347</b>	<b>778</b>
Tronco Común	141	119	260	0	0	0	15	0	15	156	119	275
Técnico en Mantenimiento Industrial	0	0	0	80	44	124	18	3	21	98	47	145
Técnico en Sistemas Digitales	0	0	0	117	57	174	18	7	25	135	64	199
Técnico Laboratorista Químico	0	0	0	39	115	154	3	2	5	42	117	159
<b>CECyT 19 "Leona Vicario"</b>	<b>451</b>	<b>365</b>	<b>816</b>	<b>478</b>	<b>403</b>	<b>881</b>	<b>60</b>	<b>17</b>	<b>77</b>	<b>989</b>	<b>785</b>	<b>1,774</b>
Tronco Común	451	365	816	0	0	0	35	6	41	486	371	857
Técnico en Aeronáutica	0	0	0	381	233	614	25	10	35	406	243	649
Técnico en Alimentos	0	0	0	97	170	267	0	1	1	97	171	268
Técnico en Construcción	0	0	0	0	0	0	0	0	0	0	0	0

**MATRÍCULA INSCRITA INGRESO Y REINGRESO EN MODALIDAD NO ESCOLARIZADA  
NIVEL MEDIO SUPERIOR**

UNIDAD ACADÉMICA PROGRAMA ACADÉMICO	PRIMER INGRESO			REINGRESO			REPETIDORES			MATRÍCULA		
	Hombres	Mujeres	Total	Hombres	Mujeres	Total	Hombres	Mujeres	Total	Hombres	Mujeres	Total
<b>TOTAL NIVEL MEDIO SUPERIOR</b>	<b>214</b>	<b>210</b>	<b>424</b>	<b>415</b>	<b>401</b>	<b>816</b>	<b>131</b>	<b>237</b>	<b>368</b>	<b>760</b>	<b>848</b>	<b>1,608</b>
<b>TOTAL RAMA ICFM</b>	<b>150</b>	<b>89</b>	<b>239</b>	<b>291</b>	<b>195</b>	<b>486</b>	<b>49</b>	<b>24</b>	<b>73</b>	<b>490</b>	<b>308</b>	<b>798</b>
<b>CECyT 1 "Gonzalo Vázquez Vela"</b>	<b>6</b>	<b>6</b>	<b>12</b>	<b>27</b>	<b>3</b>	<b>30</b>	<b>10</b>	<b>6</b>	<b>16</b>	<b>43</b>	<b>15</b>	<b>58</b>
Técnico en Construcción	6	6	12	27	3	30	10	6	16	43	15	58
<b>CECyT 2 "Miguel Bernard Perales"</b>	<b>19</b>	<b>23</b>	<b>42</b>	<b>30</b>	<b>59</b>	<b>89</b>	<b>19</b>	<b>15</b>	<b>34</b>	<b>68</b>	<b>97</b>	<b>165</b>
Técnico en Diseño Gráfico Digital	19	23	42	30	59	89	19	15	34	68	97	165
<b>CECyT 3 "Estanislao Ramírez Ruiz"</b>	<b>5</b>	<b>2</b>	<b>7</b>	<b>13</b>	<b>5</b>	<b>18</b>	<b>11</b>	<b>0</b>	<b>11</b>	<b>29</b>	<b>7</b>	<b>36</b>
Técnico en Computación	5	2	7	13	5	18	11	0	11	29	7	36
<b>CECyT 4 "Lázaro Cárdenas del Río"</b>	<b>10</b>	<b>4</b>	<b>14</b>	<b>15</b>	<b>10</b>	<b>25</b>	<b>1</b>	<b>0</b>	<b>1</b>	<b>26</b>	<b>14</b>	<b>40</b>
Técnico en Construcción	10	4	14	15	10	25	1	0	1	26	14	40
<b>CECyT 7 "Cuauhtémoc"</b>	<b>15</b>	<b>3</b>	<b>18</b>	<b>29</b>	<b>11</b>	<b>40</b>	<b>0</b>	<b>0</b>	<b>0</b>	<b>44</b>	<b>14</b>	<b>58</b>
Técnico en Construcción	7	3	10	19	9	28	0	0	0	26	12	38
Técnico en Soldadura Industrial	8	0	8	10	2	12	0	0	0	18	2	20
<b>CECyT 8 "Narciso Bassols García"</b>	<b>7</b>	<b>1</b>	<b>8</b>	<b>10</b>	<b>1</b>	<b>11</b>	<b>1</b>	<b>2</b>	<b>3</b>	<b>18</b>	<b>4</b>	<b>22</b>
Técnico en Computación	7	1	8	10	1	11	1	2	3	18	4	22
<b>CECyT 9 "Juan de Dios Bátiz Paredes"</b>	<b>66</b>	<b>31</b>	<b>97</b>	<b>113</b>	<b>72</b>	<b>185</b>	<b>7</b>	<b>1</b>	<b>8</b>	<b>186</b>	<b>104</b>	<b>290</b>
Bachillerato General	36	21	57	38	48	86	4	1	5	78	70	148
Técnico en Desarrollo de Software	30	10	40	75	24	99	3	0	3	108	34	142
<b>CECyT 10 "Carlos Vallejo Márquez"</b>	<b>4</b>	<b>11</b>	<b>15</b>	<b>9</b>	<b>11</b>	<b>20</b>	<b>0</b>	<b>0</b>	<b>0</b>	<b>13</b>	<b>22</b>	<b>35</b>
Ambiental	4	11	15	9	11	20	0	0	0	13	22	35
<b>CECyT 11 "Wilfrido Massieu"</b>	<b>8</b>	<b>4</b>	<b>12</b>	<b>13</b>	<b>4</b>	<b>17</b>	<b>0</b>	<b>0</b>	<b>0</b>	<b>21</b>	<b>8</b>	<b>29</b>
Técnico en Telecomunicaciones	8	4	12	13	4	17	0	0	0	21	8	29
<b>CET 1 "Walter Cross Buchanan"</b>	<b>10</b>	<b>4</b>	<b>14</b>	<b>32</b>	<b>19</b>	<b>51</b>	<b>0</b>	<b>0</b>	<b>0</b>	<b>42</b>	<b>23</b>	<b>65</b>
Técnico en Sistemas Computacionales	10	4	14	32	19	51	0	0	0	42	23	65



**MATRÍCULA INSCRITA INGRESO Y REINGRESO EN MODALIDAD NO ESCOLARIZADA  
NIVEL MEDIO SUPERIOR**

UNIDAD ACADÉMICA PROGRAMA ACADÉMICO	PRIMER INGRESO			REINGRESO			REPETIDORES			MATRÍCULA		
	Hombres	Mujeres	Total	Hombres	Mujeres	Total	Hombres	Mujeres	Total	Hombres	Mujeres	Total
<b>TOTAL RAMA CMB</b>	<b>19</b>	<b>38</b>	<b>57</b>	<b>2</b>	<b>30</b>	<b>32</b>	<b>64</b>	<b>195</b>	<b>259</b>	<b>85</b>	<b>263</b>	<b>348</b>
<b>CECyT 6 "Miguel Othón de Mendizábal"</b>	<b>18</b>	<b>28</b>	<b>46</b>	<b>0</b>	<b>0</b>	<b>0</b>	<b>59</b>	<b>175</b>	<b>234</b>	<b>77</b>	<b>203</b>	<b>280</b>
Técnico en Nutrición Humana	7	7	14	0	0	0	18	105	123	25	112	137
Técnico Químico Farmaceutico	11	21	32	0	0	0	41	70	111	52	91	143
<b>CECyT 15 "Diódoro Antúnez Echegaray"</b>	<b>1</b>	<b>10</b>	<b>11</b>	<b>2</b>	<b>30</b>	<b>32</b>	<b>5</b>	<b>20</b>	<b>25</b>	<b>8</b>	<b>60</b>	<b>68</b>
Técnico en Nutrición Humana	1	10	11	2	30	32	5	20	25	8	60	68
<b>TOTAL RAMA CSA</b>	<b>45</b>	<b>83</b>	<b>128</b>	<b>122</b>	<b>176</b>	<b>298</b>	<b>18</b>	<b>18</b>	<b>36</b>	<b>185</b>	<b>277</b>	<b>462</b>
<b>CECyT 5 "Benito Juárez"</b>	<b>10</b>	<b>16</b>	<b>26</b>	<b>28</b>	<b>18</b>	<b>46</b>	<b>8</b>	<b>10</b>	<b>18</b>	<b>46</b>	<b>44</b>	<b>90</b>
Técnico en Comercio Internacional	10	16	26	28	18	46	8	10	18	46	44	90
<b>CECyT 12 "José Ma. Morelos y Pavón"</b>	<b>16</b>	<b>18</b>	<b>34</b>	<b>12</b>	<b>0</b>	<b>12</b>	<b>10</b>	<b>8</b>	<b>18</b>	<b>38</b>	<b>26</b>	<b>64</b>
Técnico en Informática	16	18	34	12	0	12	10	8	18	38	26	64
<b>CECyT 13 "Ricardo Flores Magón"</b>	<b>11</b>	<b>27</b>	<b>38</b>	<b>68</b>	<b>106</b>	<b>174</b>	<b>0</b>	<b>0</b>	<b>0</b>	<b>79</b>	<b>133</b>	<b>212</b>
Técnico en Administración	11	27	38	68	106	174	0	0	0	79	133	212
<b>CECyT 14 "Luis Enrique Erro"</b>	<b>8</b>	<b>22</b>	<b>30</b>	<b>14</b>	<b>52</b>	<b>66</b>	<b>0</b>	<b>0</b>	<b>0</b>	<b>22</b>	<b>74</b>	<b>96</b>
Humanos	3	17	20	6	33	39	0	0	0	9	50	59
Técnico en Mercadotecnia	5	5	10	8	19	27	0	0	0	13	24	37

**MATRÍCULA INSCRITA POR TURNO**  
**NIVEL MEDIO SUPERIOR**

UNIDAD ACADÉMICA PROGRAMA ACADÉMICO	MATUTINO				VESPERTINO				MIXTO				MATRÍCULA			
	Hombres	Mujeres	Total	Grupos	Hombres	Mujeres	Total	Grupos	Hombres	Mujeres	Total	Grupos	Hombres	Mujeres	Total	Grupos
<b>TOTAL NIVEL MEDIO SUPERIOR</b>	<b>21,735</b>	<b>19,320</b>	<b>41,055</b>	<b>986</b>	<b>20,993</b>	<b>12,386</b>	<b>33,379</b>	<b>788</b>	<b>0</b>	<b>0</b>	<b>0</b>	<b>0</b>	<b>42,728</b>	<b>31,706</b>	<b>74,434</b>	<b>1,774</b>
<b>TOTAL MODALIDAD ESCOLARIZADA</b>	<b>21,288</b>	<b>18,738</b>	<b>40,026</b>	<b>895</b>	<b>20,758</b>	<b>12,190</b>	<b>32,948</b>	<b>761</b>	<b>0</b>	<b>0</b>	<b>0</b>	<b>0</b>	<b>42,046</b>	<b>30,928</b>	<b>72,974</b>	<b>1,656</b>
<b>TOTAL MODALIDAD NO ESCOLARIZADA</b>	<b>447</b>	<b>582</b>	<b>1,029</b>	<b>91</b>	<b>235</b>	<b>196</b>	<b>431</b>	<b>27</b>	<b>0</b>	<b>0</b>	<b>0</b>	<b>0</b>	<b>682</b>	<b>778</b>	<b>1,460</b>	<b>118</b>
<b>TOTAL RAMA ICFM</b>	<b>13,963</b>	<b>9,368</b>	<b>23,331</b>	<b>560</b>	<b>15,269</b>	<b>6,605</b>	<b>21,874</b>	<b>508</b>	<b>0</b>	<b>0</b>	<b>0</b>	<b>0</b>	<b>29,232</b>	<b>15,973</b>	<b>45,205</b>	<b>1,068</b>
<b>CECyT 1 "Gonzalo Vázquez Vela"</b>	<b>1,492</b>	<b>981</b>	<b>2,473</b>	<b>53</b>	<b>1,559</b>	<b>709</b>	<b>2,268</b>	<b>58</b>	<b>0</b>	<b>0</b>	<b>0</b>	<b>0</b>	<b>3,051</b>	<b>1,690</b>	<b>4,741</b>	<b>111</b>
Tronco Común	608	277	885	17	549	301	850	18	0	0	0	0	1,157	578	1,735	35
Técnico en Construcción	233	280	513	10	298	150	448	10	0	0	0	0	531	430	961	20
Técnico en Construcción (No Escolarizada)	0	0	0	0	43	15	58	6	0	0	0	0	43	15	58	6
Técnico en Mecatrónica	131	55	186	4	124	31	155	4	0	0	0	0	255	86	341	8
Técnico en Procesos Industriales	98	164	262	6	131	102	233	6	0	0	0	0	229	266	495	12
Técnico en Sistemas de Control Eléctrico	168	63	231	6	153	38	191	5	0	0	0	0	321	101	422	11
Técnico en Sistemas Digitales	254	142	396	10	261	72	333	9	0	0	0	0	515	214	729	19
<b>CECyT 2 "Miguel Bernard Perales"</b>	<b>1,655</b>	<b>1,050</b>	<b>2,705</b>	<b>70</b>	<b>1,530</b>	<b>853</b>	<b>2,383</b>	<b>57</b>	<b>0</b>	<b>0</b>	<b>0</b>	<b>0</b>	<b>3,185</b>	<b>1,903</b>	<b>5,088</b>	<b>127</b>
Tronco Común	617	334	951	21	584	328	912	21	0	0	0	0	1,201	662	1,863	42
Técnico en Aeronáutica	115	60	175	4	116	54	170	4	0	0	0	0	231	114	345	8
Técnico en Dibujo Asistido por Computadora	140	171	311	8	127	109	236	6	0	0	0	0	267	280	547	14
Técnico en Diseño Gráfico Digital	88	198	286	7	107	199	306	7	0	0	0	0	195	397	592	14
Técnico en Diseño Gráfico Digital (No Escolarizada)	68	97	165	10	0	0	0	0	0	0	0	0	68	97	165	10
Técnico en Máquinas con Sistemas Automatizados	222	59	281	7	193	36	229	6	0	0	0	0	415	95	510	13
Técnico en Mecatrónica	105	27	132	3	102	28	130	3	0	0	0	0	207	55	262	6
Técnico en Metalurgia	85	62	147	4	100	46	146	4	0	0	0	0	185	108	293	8
Técnico en Sistemas Automotrices	215	42	257	6	201	53	254	6	0	0	0	0	416	95	511	12
<b>CECyT 3 "Estanislao Ramírez Ruiz"</b>	<b>1,569</b>	<b>827</b>	<b>2,396</b>	<b>58</b>	<b>1,791</b>	<b>570</b>	<b>2,361</b>	<b>52</b>	<b>0</b>	<b>0</b>	<b>0</b>	<b>0</b>	<b>3,360</b>	<b>1,397</b>	<b>4,757</b>	<b>110</b>
Tronco Común	553	353	906	18	729	140	869	18	0	0	0	0	1,282	493	1,775	36
Técnico en Aeronáutica	133	71	204	5	146	62	208	5	0	0	0	0	279	133	412	10
Técnico en Computación	194	102	296	6	177	67	244	6	0	0	0	0	371	169	540	12
Técnico en Computación (Mixta)	29	7	36	6	0	0	0	0	0	0	0	0	29	7	36	6
Técnico en Manufactura Asistida por Computadora	124	70	194	6	163	105	268	6	0	0	0	0	287	175	462	12
Técnico en Sistemas Automotrices	140	49	189	4	134	48	182	4	0	0	0	0	274	97	371	8
Técnico en Sistemas de Control Eléctrico	197	76	273	7	211	56	267	6	0	0	0	0	408	132	540	13
Técnico en Sistemas Digitales	199	99	298	6	231	92	323	7	0	0	0	0	430	191	621	13
<b>CECyT 4 "Lázaro Cárdenas del Río"</b>	<b>1,503</b>	<b>1,165</b>	<b>2,668</b>	<b>65</b>	<b>1,475</b>	<b>811</b>	<b>2,286</b>	<b>53</b>	<b>0</b>	<b>0</b>	<b>0</b>	<b>0</b>	<b>2,978</b>	<b>1,976</b>	<b>4,954</b>	<b>118</b>
Tronco Común	589	403	992	22	572	374	946	22	0	0	0	0	1,161	777	1,938	44
Técnico en Aeronáutica	97	101	198	4	49	33	82	2	0	0	0	0	146	134	280	6
Técnico en Construcción	203	252	455	10	233	169	402	9	0	0	0	0	436	421	857	19
Técnico en Construcción (No Escolarizada)	26	14	40	6	0	0	0	0	0	0	0	0	26	14	40	6
Técnico en Instalaciones y Mantenimiento Eléctrico	256	125	381	9	293	75	368	9	0	0	0	0	549	200	749	18
Técnico en Procesos Industriales	197	202	399	10	264	130	394	9	0	0	0	0	461	332	793	19
Técnico en Sistemas Automotrices	135	68	203	4	64	30	94	2	0	0	0	0	199	98	297	6

**MATRÍCULA INSCRITA POR TURNO  
NIVEL MEDIO SUPERIOR**

UNIDAD ACADÉMICA PROGRAMA ACADÉMICO	MATUTINO				VESPERTINO				MIXTO				MATRÍCULA			
	Hombres	Mujeres	Total	Grupos	Hombres	Mujeres	Total	Grupos	Hombres	Mujeres	Total	Grupos	Hombres	Mujeres	Total	Grupos
<b>CECyT 7 "Cuauhtémoc"</b>	<b>1,506</b>	<b>1,088</b>	<b>2,594</b>	<b>66</b>	<b>2,092</b>	<b>576</b>	<b>2,668</b>	<b>53</b>	<b>0</b>	<b>0</b>	<b>0</b>	<b>0</b>	<b>3,598</b>	<b>1,664</b>	<b>5,262</b>	<b>119</b>
Tronco Común	479	496	975	18	888	118	1,006	18	0	0	0	0	1,367	614	1,981	36
Técnico en Aeronáutica	119	79	198	4	130	54	184	4	0	0	0	0	249	133	382	8
Técnico en Construcción	171	182	353	7	187	177	364	7	0	0	0	0	358	359	717	14
Técnico en Energía Sustentable	20	21	41	1	32	7	39	1	0	0	0	0	52	28	80	2
Técnico en Construcción (No Escolarizada)	26	12	38	7	0	0	0	0	0	0	0	0	26	12	38	7
Técnico en Instalaciones y Mantenimiento Eléctrico	178	94	272	7	262	61	323	7	0	0	0	0	440	155	595	14
Técnico en Mantenimiento Industrial	200	92	292	7	259	74	333	7	0	0	0	0	459	166	625	14
Técnico en Sistemas Automotrices	148	56	204	4	175	40	215	4	0	0	0	0	323	96	419	8
Técnico en Soldadura Industrial	147	54	201	5	159	45	204	5	0	0	0	0	306	99	405	10
Técnico en Soldadura Industrial (No escolarizada)	18	2	20	6	0	0	0	0	0	0	0	0	18	2	20	6
<b>CECyT 8 "Narciso Bassols García"</b>	<b>1,546</b>	<b>759</b>	<b>2,305</b>	<b>52</b>	<b>1,400</b>	<b>559</b>	<b>1,959</b>	<b>46</b>	<b>0</b>	<b>0</b>	<b>0</b>	<b>0</b>	<b>2,946</b>	<b>1,318</b>	<b>4,264</b>	<b>98</b>
Tronco Común	672	299	971	18	481	178	659	17	0	0	0	0	1,153	477	1,630	35
Técnico en Computación	316	149	465	11	298	102	400	10	0	0	0	0	614	251	865	21
Técnico en Computación (Mixta)	18	4	22	4	0	0	0	0	0	0	0	0	18	4	22	4
Técnico en Mantenimiento Industrial	270	107	377	9	319	96	415	9	0	0	0	0	589	203	792	18
Técnico en Mecatrónica	0	0	0	0	0	0	0	0	0	0	0	0	0	0	0	0
Técnico en Plásticos	127	159	286	6	159	141	300	6	0	0	0	0	286	300	586	12
Técnico en Sistemas Automotrices	143	41	184	4	143	42	185	4	0	0	0	0	286	83	369	8
<b>CECyT 9 "Juan de Dios Bádiz Paredes"</b>	<b>938</b>	<b>326</b>	<b>1,264</b>	<b>32</b>	<b>1,231</b>	<b>322</b>	<b>1,553</b>	<b>42</b>	<b>0</b>	<b>0</b>	<b>0</b>	<b>0</b>	<b>2,169</b>	<b>648</b>	<b>2,817</b>	<b>74</b>
Tronco Común	316	98	414	9	428	82	510	9	0	0	0	0	744	180	924	18
Bachillerato General	0	0	0	0	78	70	148	4	0	0	0	0	78	70	148	4
Técnico en Desarrollo de Software (No Escolarizada)	0	0	0	0	108	34	142	6	0	0	0	0	108	34	142	6
Técnico en Máquinas con Sistemas Automatizados	108	35	143	4	111	22	133	4	0	0	0	0	219	57	276	8
Técnico en Mecatrónica	89	41	130	3	110	27	137	3	0	0	0	0	199	68	267	6
Técnico en Programación	239	83	322	9	215	48	263	9	0	0	0	0	454	131	585	18
Técnico en Sistemas Digitales	186	69	255	7	181	39	220	7	0	0	0	0	367	108	475	14
<b>CECyT 10 "Carlos Vallejo Márquez"</b>	<b>1,215</b>	<b>1,336</b>	<b>2,551</b>	<b>60</b>	<b>1,251</b>	<b>887</b>	<b>2,138</b>	<b>51</b>	<b>0</b>	<b>0</b>	<b>0</b>	<b>0</b>	<b>2,466</b>	<b>2,223</b>	<b>4,689</b>	<b>111</b>
Tronco Común	534	401	935	20	490	344	834	20	0	0	0	0	1,024	745	1,769	40
Técnico en Diagnóstico y Mejoramiento Ambiental escolarizada)	109	355	464	10	190	240	430	11	0	0	0	0	299	595	894	21
	13	22	35	5	0	0	0	0	0	0	0	0	13	22	35	5
Técnico en Mecatrónica	119	81	200	4	143	39	182	4	0	0	0	0	262	120	382	8
Técnico en Metrología y Control de Calidad	154	239	393	9	196	140	336	8	0	0	0	0	350	379	729	17
Técnico en Telecomunicaciones	286	238	524	12	232	124	356	8	0	0	0	0	518	362	880	20

**MATRÍCULA INSCRITA POR TURNO  
NIVEL MEDIO SUPERIOR**

UNIDAD ACADÉMICA PROGRAMA ACADÉMICO	MATUTINO				VESPERTINO				MIXTO				MATRÍCULA			
	Hombres	Mujeres	Total	Grupos	Hombres	Mujeres	Total	Grupos	Hombres	Mujeres	Total	Grupos	Hombres	Mujeres	Total	Grupos
<b>CECyT 11 "Wilfrido Massieu"</b>	<b>1,501</b>	<b>1,140</b>	<b>2,641</b>	<b>60</b>	<b>1,818</b>	<b>971</b>	<b>2,789</b>	<b>57</b>	<b>0</b>	<b>0</b>	<b>0</b>	<b>0</b>	<b>3,319</b>	<b>2,111</b>	<b>5,430</b>	<b>117</b>
Tronco Común	658	444	1,102	23	683	366	1,049	22	0	0	0	0	1,341	810	2,151	45
Técnico en Construcción	277	262	539	10	305	236	541	10	0	0	0	0	582	498	1,080	20
Técnico en Energía Sustentable	36	83	119	2	37	64	101	2	0	0	0	0	73	147	220	4
Técnico en Instalaciones y Mantenimiento Eléctrico	145	61	206	5	252	66	318	6	0	0	0	0	397	127	524	11
Técnico en Procesos Industriales	146	134	280	7	254	99	353	8	0	0	0	0	400	233	633	15
Técnico en Telecomunicaciones	218	148	366	8	287	140	427	9	0	0	0	0	505	288	793	17
Técnico en Telecomunicaciones (No escolarizado)	21	8	29	5	0	0	0	0	0	0	0	0	21	8	29	5
<b>CET 1 "Walter Cross Buchanan"</b>	<b>1,038</b>	<b>696</b>	<b>1,734</b>	<b>44</b>	<b>1,122</b>	<b>347</b>	<b>1,469</b>	<b>39</b>	<b>0</b>	<b>0</b>	<b>0</b>	<b>0</b>	<b>2,160</b>	<b>1,043</b>	<b>3,203</b>	<b>83</b>
Tronco Común	421	256	677	13	496	148	644	13	0	0	0	0	917	404	1,321	26
Técnico en Automatización y Control Eléctrico Industrial	131	60	191	6	138	26	164	6	0	0	0	0	269	86	355	12
Técnico en Redes de Cómputo	152	111	263	6	154	37	191	6	0	0	0	0	306	148	454	12
Técnico en Sistemas Automotrices	59	39	98	2	65	13	78	2	0	0	0	0	124	52	176	4
Técnico en Sistemas Computacionales (No escolarizado)	42	23	65	5	0	0	0	0	0	0	0	0	42	23	65	5
Computadora	95	150	245	6	132	97	229	6	0	0	0	0	227	247	474	12
Técnico en Sistemas Mecánicos Industriales	138	57	195	6	137	26	163	6	0	0	0	0	275	83	358	12
<b>TOTAL RAMA CMB</b>	<b>1,482</b>	<b>2,589</b>	<b>4,071</b>	<b>94</b>	<b>1,437</b>	<b>2,002</b>	<b>3,439</b>	<b>73</b>	<b>0</b>	<b>0</b>	<b>0</b>	<b>0</b>	<b>2,919</b>	<b>4,591</b>	<b>7,510</b>	<b>167</b>
<b>CECyT 6 "Miguel Othón de Mendizábal"</b>	<b>997</b>	<b>1,799</b>	<b>2,796</b>	<b>60</b>	<b>846</b>	<b>1,373</b>	<b>2,219</b>	<b>47</b>	<b>0</b>	<b>0</b>	<b>0</b>	<b>0</b>	<b>1,843</b>	<b>3,172</b>	<b>5,015</b>	<b>107</b>
Tronco Común	417	568	985	19	360	490	850	18	0	0	0	0	777	1,058	1,835	37
Técnico en Ecología	96	155	251	6	98	139	237	5	0	0	0	0	194	294	488	11
Técnico en Enfermería	34	127	161	4	0	0	0	0	0	0	0	0	34	127	161	4
Técnico en Nutrición Humana (No escolarizada)	25	112	137	4	0	0	0	0	0	0	0	0	25	112	137	4
Técnico Laboratorista Clínico	199	446	645	13	227	462	689	14	0	0	0	0	426	908	1,334	27
Técnico Laboratorista Químico	174	300	474	10	161	282	443	10	0	0	0	0	335	582	917	20
Técnico Químico Farmacéutico (Mixta)	52	91	143	4	0	0	0	0	0	0	0	0	52	91	143	4
<b>CECyT 15 "Diódoro Antúnez Echegaray"</b>	<b>485</b>	<b>790</b>	<b>1,275</b>	<b>34</b>	<b>591</b>	<b>629</b>	<b>1,220</b>	<b>26</b>	<b>0</b>	<b>0</b>	<b>0</b>	<b>0</b>	<b>1,076</b>	<b>1,419</b>	<b>2,495</b>	<b>60</b>
Tronco Común	208	272	480	9	273	228	501	9	0	0	0	0	481	500	981	18
Técnico en Alimentos	126	164	290	7	172	154	326	7	0	0	0	0	298	318	616	14
Técnico en Nutrición Humana (No escolarizada)	8	60	68	7	0	0	0	0	0	0	0	0	8	60	68	7
Técnico en Sustentabilidad	29	38	67	2	21	18	39	1	0	0	0	0	50	56	106	3
Técnico Laboratorista Clínico	114	256	370	9	125	229	354	9	0	0	0	0	239	485	724	18

**MATRÍCULA INSCRITA POR TURNO**  
**NIVEL MEDIO SUPERIOR**

UNIDAD ACADÉMICA PROGRAMA ACADÉMICO	MATUTINO				VESPERTINO				MIXTO				MATRÍCULA			
	Hombres	Mujeres	Total	Grupos	Hombres	Mujeres	Total	Grupos	Hombres	Mujeres	Total	Grupos	Hombres	Mujeres	Total	Grupos
<b>TOTAL RAMA CSA</b>	<b>3,430</b>	<b>4,673</b>	<b>8,103</b>	<b>196</b>	<b>3,909</b>	<b>3,474</b>	<b>7,383</b>	<b>188</b>	<b>0</b>	<b>0</b>	<b>0</b>	<b>0</b>	<b>7,339</b>	<b>8,147</b>	<b>15,486</b>	<b>384</b>
<b>CECyT 5 "Benito Juárez"</b>	<b>701</b>	<b>969</b>	<b>1,670</b>	<b>43</b>	<b>850</b>	<b>723</b>	<b>1,573</b>	<b>37</b>	<b>0</b>	<b>0</b>	<b>0</b>	<b>0</b>	<b>1,551</b>	<b>1,692</b>	<b>3,243</b>	<b>80</b>
Tronco Común	270	338	608	12	374	261	635	13	0	0	0	0	644	599	1,243	25
Técnico en Comercio Internacional	135	410	545	12	209	270	479	11	0	0	0	0	344	680	1,024	23
Técnico en Comercio Internacional (No Escolarizada)	46	44	90	7	0	0	0	0	0	0	0	0	46	44	90	7
Técnico en Contaduría	107	111	218	6	104	105	209	6	0	0	0	0	211	216	427	12
Técnico en Informática	143	66	209	6	163	87	250	7	0	0	0	0	306	153	459	13
<b>CECyT 12 "José María Morelos"</b>	<b>840</b>	<b>1,289</b>	<b>2,129</b>	<b>51</b>	<b>992</b>	<b>876</b>	<b>1,868</b>	<b>47</b>	<b>0</b>	<b>0</b>	<b>0</b>	<b>0</b>	<b>1,832</b>	<b>2,165</b>	<b>3,997</b>	<b>98</b>
Tronco Común	253	407	660	16	346	268	614	16	0	0	0	0	599	675	1,274	32
Técnico en Administración	212	477	689	14	233	296	529	12	0	0	0	0	445	773	1,218	26
Técnico en Contaduría	165	198	363	8	185	164	349	8	0	0	0	0	350	362	712	16
Técnico en Informática	154	117	271	7	196	69	265	7	0	0	0	0	350	186	536	14
Técnico en Informática (No escolarizada)	33	12	45	4	5	14	19	2	0	0	0	0	38	26	64	6
Técnico en Mercadotecnia Digital	23	78	101	2	27	65	92	2	0	0	0	0	50	143	193	4
<b>CECyT 13 "Ricardo Flores Magón"</b>	<b>1,226</b>	<b>1,463</b>	<b>2,689</b>	<b>57</b>	<b>1,399</b>	<b>1,151</b>	<b>2,550</b>	<b>70</b>	<b>0</b>	<b>0</b>	<b>0</b>	<b>0</b>	<b>2,625</b>	<b>2,614</b>	<b>5,239</b>	<b>127</b>
Tronco Común	471	424	895	17	487	320	807	17	0	0	0	0	958	744	1,702	34
Técnico en Administración	185	284	469	10	188	172	360	11	0	0	0	0	373	456	829	21
Técnico en Administración (No escolarizada)	0	0	0	0	79	133	212	13	0	0	0	0	79	133	212	13
Técnico en Administración de Empresas Turísticas	134	428	562	11	192	296	488	11	0	0	0	0	326	724	1,050	22
Técnico en Contaduría	139	146	285	7	119	82	201	6	0	0	0	0	258	228	486	13
Técnico en Gastronomía	29	67	96	2	40	55	95	2	0	0	0	0	69	122	191	4
Técnico en Gestión de Ciberseguridad	49	31	80	2	50	26	76	2	0	0	0	0	99	57	156	4
Técnico en Informática	219	83	302	8	244	67	311	8	0	0	0	0	463	150	613	16
<b>CECyT 14 "Luis Enrique Erro"</b>	<b>663</b>	<b>952</b>	<b>1,615</b>	<b>45</b>	<b>668</b>	<b>724</b>	<b>1,392</b>	<b>34</b>	<b>0</b>	<b>0</b>	<b>0</b>	<b>0</b>	<b>1,331</b>	<b>1,676</b>	<b>3,007</b>	<b>79</b>
Tronco Común	279	327	606	12	294	260	554	12	0	0	0	0	573	587	1,160	24
Escolarizada)	9	50	59	6	0	0	0	0	0	0	0	0	9	50	59	6
Técnico en Contaduría	97	152	249	6	95	103	198	6	0	0	0	0	192	255	447	12
Técnico en Informática	144	93	237	6	151	64	215	6	0	0	0	0	295	157	452	12
Técnico en Mercadotecnia	94	183	277	7	89	191	280	7	0	0	0	0	183	374	557	14
Técnico en Mercadotecnia (No Escolarizada)	13	24	37	5	0	0	0	0	0	0	0	0	13	24	37	5
Técnico en Mercadotecnia Digital	27	123	150	3	39	106	145	3	0	0	0	0	66	229	295	6

**MATRÍCULA INSCRITA POR TURNO**  
**NIVEL MEDIO SUPERIOR**

UNIDAD ACADÉMICA PROGRAMA ACADÉMICO	MATUTINO				VESPERTINO				MIXTO				MATRÍCULA			
	Hombres	Mujeres	Total	Grupos	Hombres	Mujeres	Total	Grupos	Hombres	Mujeres	Total	Grupos	Hombres	Mujeres	Total	Grupos
<b>TOTAL INTERDISCIPLINARIA</b>	<b>2,860</b>	<b>2,690</b>	<b>5,550</b>	<b>136</b>	<b>378</b>	<b>305</b>	<b>683</b>	<b>19</b>	<b>0</b>	<b>0</b>	<b>0</b>	<b>0</b>	<b>3,238</b>	<b>2,995</b>	<b>6,233</b>	<b>155</b>
<b>CECyT 16 "Hidalgo"</b>	<b>1,012</b>	<b>1,116</b>	<b>2,128</b>	<b>53</b>	<b>0</b>	<b>0</b>	<b>0</b>	<b>0</b>	<b>0</b>	<b>0</b>	<b>0</b>	<b>0</b>	<b>1,012</b>	<b>1,116</b>	<b>2,128</b>	<b>53</b>
Tronco Común	348	316	664	18	0	0	0	0	0	0	0	0	348	316	664	18
Técnico en Administración	82	116	198	4	0	0	0	0	0	0	0	0	82	116	198	4
Técnico en Comercio Internacional	81	106	187	4	0	0	0	0	0	0	0	0	81	106	187	4
Técnico en Enfermería	67	246	313	6	0	0	0	0	0	0	0	0	67	246	313	6
Técnico en Laboratorista Clínico	106	217	323	8	0	0	0	0	0	0	0	0	106	217	323	8
Técnico en Mantenimiento Industrial	51	10	61	2	0	0	0	0	0	0	0	0	51	10	61	2
Técnico en Máquinas con Sistemas Automatizados	219	80	299	9	0	0	0	0	0	0	0	0	219	80	299	9
Técnico en Procesos Industriales	58	25	83	2	0	0	0	0	0	0	0	0	58	25	83	2
<b>CECyT 17 "León, Guanajuato"</b>	<b>806</b>	<b>747</b>	<b>1,553</b>	<b>35</b>	<b>0</b>	<b>0</b>	<b>0</b>	<b>0</b>	<b>0</b>	<b>0</b>	<b>0</b>	<b>0</b>	<b>806</b>	<b>747</b>	<b>1,553</b>	<b>35</b>
Tronco Común	309	281	590	12	0	0	0	0	0	0	0	0	309	281	590	12
Técnico en Administración de Empresas Turísticas	76	191	267	7	0	0	0	0	0	0	0	0	76	191	267	7
Técnico en Aeronáutica	65	23	88	2	0	0	0	0	0	0	0	0	65	23	88	2
Técnico en Alimentos	59	123	182	4	0	0	0	0	0	0	0	0	59	123	182	4
Técnico en Comercio Internacional	60	67	127	4	0	0	0	0	0	0	0	0	60	67	127	4
Técnico en Metrología y Control de Calidad	86	37	123	2	0	0	0	0	0	0	0	0	86	37	123	2
Técnico en Sistemas Automotrices	151	25	176	4	0	0	0	0	0	0	0	0	151	25	176	4
<b>CECyT 18 "Zacatecas"</b>	<b>431</b>	<b>347</b>	<b>778</b>	<b>21</b>	<b>0</b>	<b>0</b>	<b>0</b>	<b>0</b>	<b>0</b>	<b>0</b>	<b>0</b>	<b>0</b>	<b>431</b>	<b>347</b>	<b>778</b>	<b>21</b>
Tronco Común	156	119	275	7	0	0	0	0	0	0	0	0	156	119	275	7
Técnico en Mantenimiento Industrial	98	47	145	4	0	0	0	0	0	0	0	0	98	47	145	4
Técnico en Sistemas Digitales	135	64	199	6	0	0	0	0	0	0	0	0	135	64	199	6
Técnico Laboratorista Químico	42	117	159	4	0	0	0	0	0	0	0	0	42	117	159	4
<b>CECyT 19 "Leona Vicario"</b>	<b>611</b>	<b>480</b>	<b>1,091</b>	<b>27</b>	<b>378</b>	<b>305</b>	<b>683</b>	<b>19</b>	<b>0</b>	<b>0</b>	<b>0</b>	<b>0</b>	<b>989</b>	<b>785</b>	<b>1,774</b>	<b>46</b>
Tronco Común	272	196	468	10	214	175	389	10	0	0	0	0	486	371	857	20
Técnico en Aeronáutica	288	193	481	13	118	50	168	5	0	0	0	0	406	243	649	18
Técnico en Alimentos	51	91	142	4	46	80	126	4	0	0	0	0	97	171	268	8
Técnico en Construcción	0	0	0	0	0	0	0	0	0	0	0	0	0	0	0	0

**MATRÍCULA INSCRITA POR NIVEL DE AVANCE EN MODALIDAD ESCOLARIZADA  
NIVEL MEDIO SUPERIOR**

UNIDAD ACADÉMICA PROGRAMA ACADÉMICO	1°		2°		3°		4°		5°		6°		Total
	Hombres	Mujeres	Hombres	Mujeres	Hombres	Mujeres	Hombres	Mujeres	Hombres	Mujeres	Hombres	Mujeres	
<b>TOTAL NIVEL MEDIO SUPERIOR</b>	<b>16,589</b>	<b>10,862</b>	<b>89</b>	<b>128</b>	<b>14,005</b>	<b>10,427</b>	<b>0</b>	<b>0</b>	<b>11,214</b>	<b>9,414</b>	<b>71</b>	<b>27</b>	<b>72,826</b>
<b>TOTAL RAMA ICFM</b>	<b>11,347</b>	<b>5,740</b>	<b>0</b>	<b>0</b>	<b>9,702</b>	<b>5,502</b>	<b>0</b>	<b>0</b>	<b>7,622</b>	<b>4,396</b>	<b>71</b>	<b>27</b>	<b>44,407</b>
<b>CECyT 1 "Gonzalo Vázquez Vela"</b>	<b>1,157</b>	<b>578</b>	<b>0</b>	<b>0</b>	<b>1,042</b>	<b>587</b>	<b>0</b>	<b>0</b>	<b>809</b>	<b>510</b>	<b>0</b>	<b>0</b>	<b>4,683</b>
Tronco Común	1,157	578	0	0	0	0	0	0	0	0	0	0	1,735
Técnico en Construcción	0	0	0	0	257	186	0	0	274	244	0	0	961
Técnico en Mecatrónica	0	0	0	0	126	33	0	0	129	53	0	0	341
Técnico en Procesos Industriales	0	0	0	0	137	169	0	0	92	97	0	0	495
Técnico en Sistemas de Control Eléctrico	0	0	0	0	237	70	0	0	84	31	0	0	422
Técnico en Sistemas Digitales	0	0	0	0	285	129	0	0	230	85	0	0	729
<b>CECyT 2 "Miguel Bernard"</b>	<b>1,201</b>	<b>662</b>	<b>0</b>	<b>0</b>	<b>1,054</b>	<b>626</b>	<b>0</b>	<b>0</b>	<b>862</b>	<b>518</b>	<b>0</b>	<b>0</b>	<b>4,923</b>
Tronco Común	1,201	662	0	0	0	0	0	0	0	0	0	0	1,863
Técnico en Aeronáutica	0	0	0	0	117	64	0	0	114	50	0	0	345
Técnico en Dibujo Asistido por Computadora	0	0	0	0	164	158	0	0	103	122	0	0	547
Técnico en Diseño Gráfico Digital	0	0	0	0	81	185	0	0	114	212	0	0	592
Técnico en Máquinas con Sistemas Automatizados	0	0	0	0	215	52	0	0	200	43	0	0	510
Técnico en Mecatrónica	0	0	0	0	142	34	0	0	65	21	0	0	262
Técnico en Metalurgia	0	0	0	0	129	74	0	0	56	34	0	0	293
Técnico en Sistemas Automotrices	0	0	0	0	206	59	0	0	210	36	0	0	511
<b>CECyT 3 "Estanislao Ramírez Ruiz"</b>	<b>1,282</b>	<b>493</b>	<b>0</b>	<b>0</b>	<b>1,113</b>	<b>484</b>	<b>0</b>	<b>0</b>	<b>936</b>	<b>413</b>	<b>0</b>	<b>0</b>	<b>4,721</b>
Tronco Común	1,282	493	0	0	0	0	0	0	0	0	0	0	1,775
Técnico en Aeronáutica	0	0	0	0	177	81	0	0	102	52	0	0	412
Técnico en Computación	0	0	0	0	195	81	0	0	176	88	0	0	540
Técnico en Manufactura Asistida por Computadora	0	0	0	0	161	110	0	0	126	65	0	0	462
Técnico en Sistemas Automotrices	0	0	0	0	143	63	0	0	131	34	0	0	371
Técnico en Sistemas de Control Eléctrico	0	0	0	0	222	80	0	0	186	52	0	0	540
Técnico en Sistemas Digitales	0	0	0	0	215	69	0	0	215	122	0	0	621
<b>CECyT 4 "Lázaro Cárdenas"</b>	<b>1,161</b>	<b>777</b>	<b>0</b>	<b>0</b>	<b>1,014</b>	<b>677</b>	<b>0</b>	<b>0</b>	<b>777</b>	<b>508</b>	<b>0</b>	<b>0</b>	<b>4,914</b>
Tronco Común	1,161	777	0	0	0	0	0	0	0	0	0	0	1,938
Técnico en Aeronáutica	0	0	0	0	77	57	0	0	69	77	0	0	280
Técnico en Construcción	0	0	0	0	239	210	0	0	197	211	0	0	857
Técnico en Instalaciones y Mantenimiento Eléctrico	0	0	0	0	335	146	0	0	214	54	0	0	749
Técnico en Procesos Industriales	0	0	0	0	272	213	0	0	189	119	0	0	793
Técnico en Sistemas Automotrices	0	0	0	0	91	51	0	0	108	47	0	0	297

**MATRÍCULA INSCRITA POR NIVEL DE AVANCE EN MODALIDAD ESCOLARIZADA  
NIVEL MEDIO SUPERIOR**

UNIDAD ACADÉMICA PROGRAMA ACADÉMICO	1°		2°		3°		4°		5°		6°		Total
	Hombres	Mujeres	Hombres	Mujeres	Hombres	Mujeres	Hombres	Mujeres	Hombres	Mujeres	Hombres	Mujeres	
<b>CECyT 7 "Cauhtémoc"</b>	<b>1,367</b>	<b>614</b>	<b>0</b>	<b>0</b>	<b>1,163</b>	<b>539</b>	<b>0</b>	<b>0</b>	<b>1,024</b>	<b>497</b>	<b>0</b>	<b>0</b>	<b>5,204</b>
Tronco Común	1,367	614	0	0	0	0	0	0	0	0	0	0	1,981
Técnico en Aeronáutica	0	0	0	0	105	66	0	0	144	67	0	0	382
Técnico en Construcción	0	0	0	0	195	142	0	0	163	217	0	0	717
Técnico en Energía Sustentable	0	0	0	0	52	28	0	0	0	0	0	0	80
Técnico en Instalaciones y Mantenimiento Eléctrico	0	0	0	0	231	88	0	0	209	67	0	0	595
Técnico en Mantenimiento Industrial	0	0	0	0	237	109	0	0	222	57	0	0	625
Técnico en Sistemas Automotrices	0	0	0	0	159	46	0	0	164	50	0	0	419
Técnico en Soldadura Industrial	0	0	0	0	184	60	0	0	122	39	0	0	405
<b>CECyT 8 "Narciso Bassols"</b>	<b>1,153</b>	<b>477</b>	<b>0</b>	<b>0</b>	<b>971</b>	<b>463</b>	<b>0</b>	<b>0</b>	<b>804</b>	<b>374</b>	<b>0</b>	<b>0</b>	<b>4,242</b>
Tronco Común	1,153	477	0	0	0	0	0	0	0	0	0	0	1,630
Técnico en Computación	0	0	0	0	306	112	0	0	308	139	0	0	865
Técnico en Mantenimiento Industrial	0	0	0	0	357	122	0	0	232	81	0	0	792
Técnico en Mecatrónica	0	0	0	0	0	0	0	0	0	0	0	0	0
Técnico en Plásticos	0	0	0	0	181	189	0	0	105	111	0	0	586
Técnico en Sistemas Automotrices	0	0	0	0	127	40	0	0	159	43	0	0	369
<b>CECyT 9 "Juan de Dios Bátiz"</b>	<b>744</b>	<b>180</b>	<b>0</b>	<b>0</b>	<b>679</b>	<b>191</b>	<b>0</b>	<b>0</b>	<b>489</b>	<b>146</b>	<b>71</b>	<b>27</b>	<b>2,527</b>
Tronco Común	744	180	0	0	0	0	0	0	0	0	0	0	924
Técnico en Máquinas con Sistemas Automatizados	0	0	0	0	72	23	0	0	112	23	35	11	276
Técnico en Mecatrónica	0	0	0	0	130	46	0	0	69	22	0	0	267
Técnico en Programación	0	0	0	0	239	60	0	0	189	60	26	11	585
Técnico en Sistemas Digitales	0	0	0	0	238	62	0	0	119	41	10	5	475
<b>CECyT 10 "Carlos Vallejo Márquez"</b>	<b>1,024</b>	<b>745</b>	<b>0</b>	<b>0</b>	<b>922</b>	<b>843</b>	<b>0</b>	<b>0</b>	<b>507</b>	<b>613</b>	<b>0</b>	<b>0</b>	<b>4,654</b>
Tronco Común	1,024	745	0	0	0	0	0	0	0	0	0	0	1,769
Técnico en Diagnóstico y Mejoramiento Ambiental	0	0	0	0	197	328	0	0	102	267	0	0	894
Técnico en Mecatrónica	0	0	0	0	217	87	0	0	45	33	0	0	382
Técnico en Metrología y Control de Calidad	0	0	0	0	205	211	0	0	145	168	0	0	729
Técnico en Telecomunicaciones	0	0	0	0	303	217	0	0	215	145	0	0	880
<b>CECyT 11 "Wilfrido Massieu"</b>	<b>1,341</b>	<b>810</b>	<b>0</b>	<b>0</b>	<b>1,116</b>	<b>728</b>	<b>0</b>	<b>0</b>	<b>841</b>	<b>565</b>	<b>0</b>	<b>0</b>	<b>5,401</b>
Tronco Común	1,341	810	0	0	0	0	0	0	0	0	0	0	2,151
Técnico en Construcción	0	0	0	0	320	255	0	0	262	243	0	0	1,080
Técnico en Energía Sustentable	0	0	0	0	42	70	0	0	31	77	0	0	220
Técnico en Instalaciones y Mantenimiento Eléctrico	0	0	0	0	240	86	0	0	157	41	0	0	524
Técnico en Procesos Industriales	0	0	0	0	235	144	0	0	165	89	0	0	633
Técnico en Telecomunicaciones	0	0	0	0	279	173	0	0	226	115	0	0	793



**MATRÍCULA INSCRITA POR NIVEL DE AVANCE EN MODALIDAD ESCOLARIZADA  
NIVEL MEDIO SUPERIOR**

UNIDAD ACADÉMICA PROGRAMA ACADÉMICO	1°		2°		3°		4°		5°		6°		Total
	Hombres	Mujeres	Hombres	Mujeres	Hombres	Mujeres	Hombres	Mujeres	Hombres	Mujeres	Hombres	Mujeres	
<b>CEC 1 "Walter Cross Buchanan"</b>	<b>917</b>	<b>404</b>	<b>0</b>	<b>0</b>	<b>628</b>	<b>364</b>	<b>0</b>	<b>0</b>	<b>573</b>	<b>252</b>	<b>0</b>	<b>0</b>	<b>3,138</b>
Tronco Común	917	404	0	0	0	0	0	0	0	0	0	0	1,321
Técnico en Automatización y Control Eléctrico Industrial	0	0	0	0	132	53	0	0	137	33	0	0	355
Técnico en Redes de Cómputo	0	0	0	0	146	81	0	0	160	67	0	0	454
Técnico en Sistemas Automotrices	0	0	0	0	67	28	0	0	57	24	0	0	176
Computadora	0	0	0	0	127	146	0	0	100	101	0	0	474
Técnico en Sistemas Mecánicos Industriales	0	0	0	0	156	56	0	0	119	27	0	0	358
<b>TOTAL RAMA CMB</b>	<b>1,169</b>	<b>1,430</b>	<b>89</b>	<b>128</b>	<b>820</b>	<b>1,351</b>	<b>0</b>	<b>0</b>	<b>756</b>	<b>1,419</b>	<b>0</b>	<b>0</b>	<b>7,162</b>
<b>CECyT 6 "Miguel Othón de Mendizábal"</b>	<b>688</b>	<b>930</b>	<b>89</b>	<b>128</b>	<b>452</b>	<b>902</b>	<b>0</b>	<b>0</b>	<b>537</b>	<b>1,009</b>	<b>0</b>	<b>0</b>	<b>4,735</b>
Tronco Común	688	930	89	128	0	0	0	0	0	0	0	0	1,835
Técnico en Ecología	0	0	0	0	83	110	0	0	111	184	0	0	488
Técnico en Enfermería	0	0	0	0	14	67	0	0	20	60	0	0	161
Técnico Laboratorista Clínico	0	0	0	0	205	442	0	0	221	466	0	0	1,334
Técnico Laboratorista Químico	0	0	0	0	150	283	0	0	185	299	0	0	917
<b>CECyT 15 "Diódoro Antúnez Echegaray"</b>	<b>481</b>	<b>500</b>	<b>0</b>	<b>0</b>	<b>368</b>	<b>449</b>	<b>0</b>	<b>0</b>	<b>219</b>	<b>410</b>	<b>0</b>	<b>0</b>	<b>2,427</b>
Tronco Común	481	500	0	0	0	0	0	0	0	0	0	0	981
Técnico en Alimentos	0	0	0	0	201	194	0	0	97	124	0	0	616
Técnico en Sustentabilidad	0	0	0	0	43	36	0	0	7	20	0	0	106
Técnico Laboratorista Clínico	0	0	0	0	124	219	0	0	115	266	0	0	724
<b>TOTAL RAMA CSA</b>	<b>2,774</b>	<b>2,605</b>	<b>0</b>	<b>0</b>	<b>2,361</b>	<b>2,543</b>	<b>0</b>	<b>0</b>	<b>2,019</b>	<b>2,722</b>	<b>0</b>	<b>0</b>	<b>15,024</b>
<b>CECyT 5 "Benito Juárez"</b>	<b>644</b>	<b>599</b>	<b>0</b>	<b>0</b>	<b>441</b>	<b>485</b>	<b>0</b>	<b>0</b>	<b>420</b>	<b>564</b>	<b>0</b>	<b>0</b>	<b>3,153</b>
Tronco Común	644	599	0	0	0	0	0	0	0	0	0	0	1,243
Técnico en Comercio Internacional	0	0	0	0	190	318	0	0	154	362	0	0	1,024
Técnico en Contaduría	0	0	0	0	82	89	0	0	129	127	0	0	427
Técnico en Informática	0	0	0	0	169	78	0	0	137	75	0	0	459
<b>CECyT 12 "José María Morelos"</b>	<b>599</b>	<b>675</b>	<b>0</b>	<b>0</b>	<b>667</b>	<b>718</b>	<b>0</b>	<b>0</b>	<b>528</b>	<b>746</b>	<b>0</b>	<b>0</b>	<b>3,933</b>
Tronco Común	599	675	0	0	0	0	0	0	0	0	0	0	1,274
Técnico en Administración	0	0	0	0	243	390	0	0	202	383	0	0	1,218
Técnico en Contaduría	0	0	0	0	187	166	0	0	163	196	0	0	712
Técnico en Informática	0	0	0	0	206	93	0	0	144	93	0	0	536
Técnico en Mercadotecnia Digital	0	0	0	0	31	69	0	0	19	74	0	0	193

**MATRÍCULA INSCRITA POR NIVEL DE AVANCE EN MODALIDAD ESCOLARIZADA  
NIVEL MEDIO SUPERIOR**

UNIDAD ACADÉMICA PROGRAMA ACADÉMICO	1°		2°		3°		4°		5°		6°		Total
	Hombres	Mujeres	Hombres	Mujeres	Hombres	Mujeres	Hombres	Mujeres	Hombres	Mujeres	Hombres	Mujeres	
<b>CECyT 13 "Ricardo Flores Magón"</b>	<b>958</b>	<b>744</b>	<b>0</b>	<b>0</b>	<b>829</b>	<b>825</b>	<b>0</b>	<b>0</b>	<b>759</b>	<b>912</b>	<b>0</b>	<b>0</b>	<b>5,027</b>
Tronco Común	958	744	0	0	0	0	0	0	0	0	0	0	1,702
Técnico en Administración	0	0	0	0	189	217	0	0	184	239	0	0	829
Técnico en Administración de Empresas Turísticas	0	0	0	0	174	334	0	0	152	390	0	0	1,050
Técnico en Contaduría	0	0	0	0	138	96	0	0	120	132	0	0	486
Técnico en Gastronomía	0	0	0	0	37	66	0	0	32	56	0	0	191
Técnico en Gestión de Ciberseguridad	0	0	0	0	59	24	0	0	40	33	0	0	156
Técnico en Informática	0	0	0	0	232	88	0	0	231	62	0	0	613
<b>CECyT 14 "Luis Enrique Erro"</b>	<b>573</b>	<b>587</b>	<b>0</b>	<b>0</b>	<b>424</b>	<b>515</b>	<b>0</b>	<b>0</b>	<b>312</b>	<b>500</b>	<b>0</b>	<b>0</b>	<b>2,911</b>
Tronco Común	573	587	0	0	0	0	0	0	0	0	0	0	1,160
Técnico en Contaduría	0	0	0	0	109	127	0	0	83	128	0	0	447
Técnico en Informática	0	0	0	0	175	81	0	0	120	76	0	0	452
Técnico en Mercadotecnia	0	0	0	0	88	160	0	0	95	214	0	0	557
Técnico en Mercadotecnia Digital	0	0	0	0	52	147	0	0	14	82	0	0	295
<b>TOTAL INTERDISCIPLINARIA</b>	<b>1,299</b>	<b>1,087</b>	<b>0</b>	<b>0</b>	<b>1,122</b>	<b>1,031</b>	<b>0</b>	<b>0</b>	<b>817</b>	<b>877</b>	<b>0</b>	<b>0</b>	<b>6,233</b>
<b>CECyT 16 "Hidalgo"</b>	<b>348</b>	<b>316</b>	<b>0</b>	<b>0</b>	<b>306</b>	<b>352</b>	<b>0</b>	<b>0</b>	<b>358</b>	<b>448</b>	<b>0</b>	<b>0</b>	<b>2,128</b>
Tronco Común	348	316	0	0	0	0	0	0	0	0	0	0	664
Técnico en Administración	0	0	0	0	50	56	0	0	32	60	0	0	198
Técnico en Comercio Internacional	0	0	0	0	40	46	0	0	41	60	0	0	187
Técnico en Enfermería	0	0	0	0	34	100	0	0	33	146	0	0	313
Técnico en Mantenimiento Industrial	0	0	0	0	17	5	0	0	34	5	0	0	61
Técnico en Máquinas con Sistemas Automatizados	0	0	0	0	89	44	0	0	130	36	0	0	299
Técnico en Procesos Industriales	0	0	0	0	31	14	0	0	27	11	0	0	83
Técnico Laboratorista Clínico	0	0	0	0	45	87	0	0	61	130	0	0	323
<b>CECyT 17 "León, Guanajuato"</b>	<b>309</b>	<b>281</b>	<b>0</b>	<b>0</b>	<b>291</b>	<b>263</b>	<b>0</b>	<b>0</b>	<b>206</b>	<b>203</b>	<b>0</b>	<b>0</b>	<b>1,553</b>
Tronco Común	309	281	0	0	0	0	0	0	0	0	0	0	590
Técnico en Administración de Empresas Turísticas	0	0	0	0	48	110	0	0	28	81	0	0	267
Técnico en Aeronáutica	0	0	0	0	37	14	0	0	28	9	0	0	88
Técnico en Alimentos	0	0	0	0	34	74	0	0	25	49	0	0	182
Técnico en Comercio Internacional	0	0	0	0	33	36	0	0	27	31	0	0	127
Técnico en Metrología y Control de Calidad	0	0	0	0	49	16	0	0	37	21	0	0	123
Técnico en Sistemas Automotrices	0	0	0	0	90	13	0	0	61	12	0	0	176

**MATRÍCULA INSCRITA POR NIVEL DE AVANCE EN MODALIDAD ESCOLARIZADA  
NIVEL MEDIO SUPERIOR**

UNIDAD ACADÉMICA PROGRAMA ACADÉMICO	1°		2°		3°		4°		5°		6°		Total
	Hombres	Mujeres	Hombres	Mujeres	Hombres	Mujeres	Hombres	Mujeres	Hombres	Mujeres	Hombres	Mujeres	
<b>CECyT 18 "Zacatecas"</b>	<b>156</b>	<b>119</b>	<b>0</b>	<b>0</b>	<b>159</b>	<b>130</b>	<b>0</b>	<b>0</b>	<b>116</b>	<b>98</b>	<b>0</b>	<b>0</b>	<b>778</b>
Tronco Común	156	119	0	0	0	0	0	0	0	0	0	0	275
Técnico en Mantenimiento Industrial	0	0	0	0	56	34	0	0	42	13	0	0	145
Técnico en Sistemas Digitales	0	0	0	0	79	34	0	0	56	30	0	0	199
Técnico Laboratorista Químico	0	0	0	0	24	62	0	0	18	55	0	0	159
<b>CECyT 19 "Leona Vicario"</b>	<b>486</b>	<b>371</b>	<b>0</b>	<b>0</b>	<b>366</b>	<b>286</b>	<b>0</b>	<b>0</b>	<b>137</b>	<b>128</b>	<b>0</b>	<b>0</b>	<b>1,774</b>
Tronco Común	486	371	0	0	0	0	0	0	0	0	0	0	857
Técnico en Aeronáutica	0	0	0	0	269	115	0	0	137	128	0	0	649
Técnico en Alimentos	0	0	0	0	97	171	0	0	0	0	0	0	268
Técnico en Construcción	0	0	0	0	0	0	0	0	0	0	0	0	0

**MATRÍCULA INSCRITA POR NIVEL DE AVANCE EN MODALIDAD NO ESCOLARIZADA  
NIVEL MEDIO SUPERIOR**

UNIDAD ACADÉMICA PROGRAMA ACADÉMICO	1°		2°		3°		4°		5°		6°		Total
	Hombres	Mujeres	Hombres	Mujeres	Hombres	Mujeres	Hombres	Mujeres	Hombres	Mujeres	Hombres	Mujeres	
<b>TOTAL NIVEL MEDIO SUPERIOR</b>	<b>226</b>	<b>221</b>	<b>48</b>	<b>60</b>	<b>185</b>	<b>190</b>	<b>109</b>	<b>134</b>	<b>89</b>	<b>90</b>	<b>103</b>	<b>153</b>	<b>1,608</b>
<b>TOTAL RAMA ICFM</b>	<b>160</b>	<b>92</b>	<b>27</b>	<b>17</b>	<b>149</b>	<b>110</b>	<b>64</b>	<b>37</b>	<b>47</b>	<b>30</b>	<b>43</b>	<b>22</b>	<b>798</b>
<b>CECyT 1 "Gonzalo Vázquez Vela"</b>	<b>8</b>	<b>8</b>	<b>2</b>	<b>1</b>	<b>7</b>	<b>1</b>	<b>10</b>	<b>0</b>	<b>10</b>	<b>0</b>	<b>6</b>	<b>5</b>	<b>58</b>
Técnico en Construcción	8	8	2	1	7	1	10	0	10	0	6	5	58
<b>CECyT 2 "Miguel Bernard"</b>	<b>19</b>	<b>23</b>	<b>0</b>	<b>3</b>	<b>28</b>	<b>50</b>	<b>4</b>	<b>3</b>	<b>14</b>	<b>17</b>	<b>3</b>	<b>1</b>	<b>165</b>
Técnico en Diseño Gráfico Digital	19	23	0	3	28	50	4	3	14	17	3	1	165
<b>CECyT 3 "Estanislao Ramírez Ruiz"</b>	<b>5</b>	<b>2</b>	<b>1</b>	<b>0</b>	<b>13</b>	<b>4</b>	<b>2</b>	<b>0</b>	<b>3</b>	<b>1</b>	<b>5</b>	<b>0</b>	<b>36</b>
Técnico en Computación	5	2	1	0	13	4	2	0	3	1	5	0	36
<b>CECyT 4 "Lázaro Cárdenas"</b>	<b>11</b>	<b>4</b>	<b>0</b>	<b>1</b>	<b>4</b>	<b>2</b>	<b>5</b>	<b>1</b>	<b>2</b>	<b>2</b>	<b>4</b>	<b>4</b>	<b>40</b>
Técnico en Construcción	11	4	0	1	4	2	5	1	2	2	4	4	40
<b>CECyT 7 "Cuauhtémoc"</b>	<b>15</b>	<b>3</b>	<b>3</b>	<b>2</b>	<b>9</b>	<b>6</b>	<b>4</b>	<b>0</b>	<b>5</b>	<b>2</b>	<b>8</b>	<b>1</b>	<b>58</b>
Técnico en Construcción	7	3	0	2	7	4	3	0	2	2	7	1	38
Técnico en Soldadura Industrial	8	0	3	0	2	2	1	0	3	0	1	0	20
<b>CECyT 8 "Narciso Bassols"</b>	<b>7</b>	<b>1</b>	<b>0</b>	<b>0</b>	<b>8</b>	<b>2</b>	<b>2</b>	<b>0</b>	<b>0</b>	<b>0</b>	<b>1</b>	<b>1</b>	<b>22</b>
Técnico en Computación	7	1	0	0	8	2	2	0	0	0	1	1	22
<b>CECyT 9 "Juan de Dios Bátiz"</b>	<b>73</b>	<b>32</b>	<b>15</b>	<b>8</b>	<b>50</b>	<b>26</b>	<b>25</b>	<b>27</b>	<b>9</b>	<b>5</b>	<b>14</b>	<b>6</b>	<b>290</b>
Bachillerato General	40	22	9	6	14	17	15	25	0	0	0	0	148
Técnico en Desarrollo de Software	33	10	6	2	36	9	10	2	9	5	14	6	142
<b>CECyT 10 "Carlos Vallejo Márquez"</b>	<b>4</b>	<b>11</b>	<b>0</b>	<b>0</b>	<b>3</b>	<b>7</b>	<b>5</b>	<b>2</b>	<b>1</b>	<b>1</b>	<b>0</b>	<b>1</b>	<b>35</b>
Técnico en Diagnóstico y Mejoramiento Ambiental	4	11	0	0	3	7	5	2	1	1	0	1	35
<b>CECyT 11 "Wilfrido Massieu"</b>	<b>8</b>	<b>4</b>	<b>0</b>	<b>0</b>	<b>7</b>	<b>2</b>	<b>2</b>	<b>0</b>	<b>3</b>	<b>2</b>	<b>1</b>	<b>0</b>	<b>29</b>
Técnico en Telecomunicaciones	8	4	0	0	7	2	2	0	3	2	1	0	29
<b>CET 1 "Walter Cross Buchanan"</b>	<b>10</b>	<b>4</b>	<b>6</b>	<b>2</b>	<b>20</b>	<b>10</b>	<b>5</b>	<b>4</b>	<b>0</b>	<b>0</b>	<b>1</b>	<b>3</b>	<b>65</b>
Técnico en Sistemas Computacionales	10	4	6	2	20	10	5	4	0	0	1	3	65

**MATRÍCULA INSCRITA POR NIVEL DE AVANCE EN MODALIDAD NO ESCOLARIZADA  
NIVEL MEDIO SUPERIOR**

UNIDAD ACADÉMICA PROGRAMA ACADÉMICO	1°		2°		3°		4°		5°		6°		Total
	Hombres	Mujeres	Hombres	Mujeres	Hombres	Mujeres	Hombres	Mujeres	Hombres	Mujeres	Hombres	Mujeres	
<b>TOTAL RAMA CMB</b>	<b>20</b>	<b>41</b>	<b>10</b>	<b>31</b>	<b>1</b>	<b>17</b>	<b>33</b>	<b>88</b>	<b>1</b>	<b>6</b>	<b>20</b>	<b>80</b>	<b>348</b>
<b>CECyT 6 "Miguel Othón de Mendizábal"</b>	<b>18</b>	<b>28</b>	<b>9</b>	<b>28</b>	<b>0</b>	<b>0</b>	<b>33</b>	<b>81</b>	<b>0</b>	<b>0</b>	<b>17</b>	<b>66</b>	<b>280</b>
Técnico en Nutrición Humana	7	7	6	20	0	0	8	53	0	0	4	32	137
Técnico Químico Farmaceutico	11	21	3	8	0	0	25	28	0	0	13	34	143
<b>CECyT 15 "Diódoro Antúnez Echegaray"</b>	<b>2</b>	<b>13</b>	<b>1</b>	<b>3</b>	<b>1</b>	<b>17</b>	<b>0</b>	<b>7</b>	<b>1</b>	<b>6</b>	<b>3</b>	<b>14</b>	<b>68</b>
Técnico en Nutrición Humana	2	13	1	3	1	17	0	7	1	6	3	14	68
<b>TOTAL RAMA CSA</b>	<b>46</b>	<b>88</b>	<b>11</b>	<b>12</b>	<b>35</b>	<b>63</b>	<b>12</b>	<b>9</b>	<b>41</b>	<b>54</b>	<b>40</b>	<b>51</b>	<b>462</b>
<b>CECyT 5 "Benito Juárez"</b>	<b>10</b>	<b>16</b>	<b>9</b>	<b>10</b>	<b>10</b>	<b>2</b>	<b>9</b>	<b>5</b>	<b>3</b>	<b>4</b>	<b>5</b>	<b>7</b>	<b>90</b>
Técnico en Comercio Internacional	10	16	9	10	10	2	9	5	3	4	5	7	90
<b>CECyT 12 "José María Morelos"</b>	<b>17</b>	<b>23</b>	<b>0</b>	<b>0</b>	<b>0</b>	<b>0</b>	<b>0</b>	<b>0</b>	<b>21</b>	<b>3</b>	<b>0</b>	<b>0</b>	<b>64</b>
Técnico en Informática	17	23	0	0	0	0	0	0	21	3	0	0	64
<b>CECyT 13 "Ricardo Flores Magón"</b>	<b>11</b>	<b>27</b>	<b>0</b>	<b>1</b>	<b>19</b>	<b>38</b>	<b>1</b>	<b>1</b>	<b>16</b>	<b>36</b>	<b>32</b>	<b>30</b>	<b>212</b>
Técnico en Administración	11	27	0	1	19	38	1	1	16	36	32	30	212
<b>CECyT 14 "Luis Enrique Erro"</b>	<b>8</b>	<b>22</b>	<b>2</b>	<b>1</b>	<b>6</b>	<b>23</b>	<b>2</b>	<b>3</b>	<b>1</b>	<b>11</b>	<b>3</b>	<b>14</b>	<b>96</b>
Técnico en Administración de Recursos Humanos	3	17	2	1	2	16	0	2	0	7	2	7	59
Técnico en Mercadotecnia	5	5	0	0	4	7	2	1	1	4	1	7	37

**MATRÍCULA INSCRITA POR GRUPOS DE EDAD EN MODALIDAD ESCOLARIZADA  
NIVEL MEDIO SUPERIOR**

UNIDAD ACADÉMICA PROGRAMA ACADÉMICO	<=14		15		16		17		18		19		20		>=21		Total
	Hombres	Mujeres	Hombres	Mujeres	Hombres	Mujeres	Hombres	Mujeres	Hombres	Mujeres	Hombres	Mujeres	Hombres	Mujeres	Hombres	Mujeres	
<b>TOTAL NIVEL MEDIO SUPERIOR</b>	<b>824</b>	<b>440</b>	<b>13,403</b>	<b>9,037</b>	<b>12,609</b>	<b>9,619</b>	<b>10,544</b>	<b>8,776</b>	<b>3,299</b>	<b>2,266</b>	<b>848</b>	<b>491</b>	<b>274</b>	<b>137</b>	<b>167</b>	<b>92</b>	<b>72,826</b>
<b>TOTAL RAMA ICFM</b>	<b>701</b>	<b>262</b>	<b>9,138</b>	<b>4,725</b>	<b>8,604</b>	<b>4,999</b>	<b>7,185</b>	<b>4,251</b>	<b>2,242</b>	<b>1,102</b>	<b>585</b>	<b>226</b>	<b>185</b>	<b>62</b>	<b>102</b>	<b>38</b>	<b>44,407</b>
<b>CECyT 1 "Gonzalo Vázquez Vela"</b>	<b>0</b>	<b>0</b>	<b>917</b>	<b>473</b>	<b>897</b>	<b>529</b>	<b>790</b>	<b>475</b>	<b>304</b>	<b>165</b>	<b>72</b>	<b>27</b>	<b>16</b>	<b>4</b>	<b>12</b>	<b>2</b>	<b>4,683</b>
Tronco Común	0	0	916	473	186	93	41	9	11	2	2	1	0	0	1		1,735
Técnico en Construcción	0	0	0	0	182	137	228	210	91	69	18	11	7	2	5	1	961
Técnico en Mecatrónica	0	0	0	0	111	35	122	38	19	13	3	0	0	0	0	0	341
Técnico en Procesos Industriales	0	0	0	0	91	126	91	96	34	37	7	6	4	1	2	0	495
Técnico en Sistemas de Control Eléctrico	0	0	0	0	159	49	102	36	42	16	14	0	1	0	3	0	422
Técnico en Sistemas Digitales	0	0	1	0	168	89	206	86	107	28	28	9	4	1	1	1	729
<b>CECyT 2 "Miguel Bernard"</b>	<b>0</b>	<b>1</b>	<b>994</b>	<b>563</b>	<b>948</b>	<b>589</b>	<b>872</b>	<b>509</b>	<b>228</b>	<b>110</b>	<b>45</b>	<b>22</b>	<b>22</b>	<b>7</b>	<b>8</b>	<b>5</b>	<b>4,923</b>
Tronco Común	0	1	994	563	154	82	44	13	4	1	2	0	3	0	0	2	1,863
Técnico en Aeronáutica	0	0	0	0	91	55	111	49	21	8	6	2	1	0	1	0	345
Técnico en Dibujo Asistido por Computadora	0	0	0	0	128	129	105	112	26	31	5	6	2	2	1	0	547
Técnico en Diseño Gráfico Digital	0	0	0	0	63	155	100	199	24	33	5	5	3	2	0	3	592
Técnico en Máquinas con Sistemas Automatizados	0	0	0	0	153	39	182	37	56	16	14	1	8	2	2	0	510
Técnico en Mecatrónica	0	0	0	0	123	24	72	25	11	4	1	2	0	0	0	0	262
Técnico en Metalurgia	0	0	0	0	75	55	69	40	33	9	6	3	0	1	2	0	293
Técnico en Sistemas Automotrices	0	0	0	0	161	50	189	34	53	8	6	3	5	0	2	0	511
<b>CECyT 3 "Estanislao Ramírez Ruiz"</b>	<b>295</b>	<b>125</b>	<b>1,058</b>	<b>447</b>	<b>969</b>	<b>425</b>	<b>733</b>	<b>311</b>	<b>199</b>	<b>67</b>	<b>61</b>	<b>12</b>	<b>11</b>	<b>3</b>	<b>5</b>	<b>0</b>	<b>4,721</b>
Tronco Común	295	125	842	326	104	31	32	7	8	3	0	0	1	1	0	0	1,775
Técnico en Aeronáutica	0	0	37	17	134	65	77	46	18	5	11	0	1	0	1	0	412
Técnico en Computación	0	0	32	15	156	82	136	62	32	6	14	4	1	0	0	0	540
Técnico en Manufactura Asistida por Computadora	0	0	36	36	125	70	105	61	14	8	5	0	2	0	0	0	462
Técnico en Sistemas Automotrices	0	0	29	18	114	51	99	22	29	4	1	1	1	1	1	0	371
Técnico en Sistemas de Control Eléctrico	0	0	33	19	178	55	127	32	52	20	14	5	3	1	1	0	540
Técnico en Sistemas Digitales	0	0	49	16	158	71	157	81	46	21	16	2	2	0	2	0	621
<b>CECyT 4 "Lázaro Cárdenas"</b>	<b>0</b>	<b>0</b>	<b>871</b>	<b>588</b>	<b>866</b>	<b>606</b>	<b>818</b>	<b>554</b>	<b>276</b>	<b>163</b>	<b>81</b>	<b>34</b>	<b>27</b>	<b>13</b>	<b>13</b>	<b>4</b>	<b>4,914</b>
Tronco Común	0	0	871	588	207	139	59	35	17	12	3	1	3	2	1	0	1,938
Técnico en Aeronáutica	0	0	0	0	54	45	78	71	9	15	3	2	2	0	0	1	280
Técnico en Construcción	0	0	0	0	167	145	190	200	60	56	12	14	7	6	0	0	857
Técnico en Instalaciones y Mantenimiento Eléctrico	0	0	0	0	202	100	207	60	94	29	33	8	6	2	7	1	749
Técnico en Procesos Industriales	0	0	0	0	164	134	180	149	76	36	29	8	7	3	5	2	793
Técnico en Sistemas Automotrices	0	0	0	0	72	43	104	39	20	15	1	1	2	0	0	0	297

**MATRÍCULA INSCRITA POR GRUPOS DE EDAD EN MODALIDAD ESCOLARIZADA  
NIVEL MEDIO SUPERIOR**

UNIDAD ACADÉMICA PROGRAMA ACADÉMICO	<=14		15		16		17		18		19		20		>=21		Total
	Hombres	Mujeres	Hombres	Mujeres	Hombres	Mujeres	Hombres	Mujeres	Hombres	Mujeres	Hombres	Mujeres	Hombres	Mujeres	Hombres	Mujeres	
<b>CECyT 7 "Cuauhtémoc"</b>	<b>285</b>	<b>105</b>	<b>1,157</b>	<b>498</b>	<b>1,014</b>	<b>519</b>	<b>850</b>	<b>435</b>	<b>173</b>	<b>77</b>	<b>45</b>	<b>11</b>	<b>20</b>	<b>3</b>	<b>10</b>	<b>2</b>	<b>5,204</b>
Tronco Común	285	105	933	411	110	79	21	14	7	3	6	0	3	1	2	1	1,981
Técnico en Aeronáutica	0	0	23	11	103	56	105	52	13	11	5	3	0	0	0	0	382
Técnico en Construcción	0	0	33	30	153	126	133	174	25	24	7	4	3	1	4	0	717
Técnico en Energía Sustentable	0	0	6	7	33	20	8	0	2	1	2	0	1	0	0	0	80
Técnico en Instalaciones y Mantenimiento Eléctrico	0	0	46	13	165	70	178	60	40	9	9	1	1	1	1	1	595
Técnico en Mantenimiento Industrial	0	0	49	13	174	81	182	62	36	9	12	1	5	0	1	0	625
Técnico en Sistemas Automotrices	0	0	33	5	150	46	119	34	19	11	2	0	0	0	0	0	419
Técnico en Soldadura Industrial	0	0	34	8	126	41	104	39	31	9	2	2	7	0	2	0	405
<b>CECyT 8 "Narciso Bassols"</b>	<b>1</b>	<b>1</b>	<b>898</b>	<b>390</b>	<b>828</b>	<b>397</b>	<b>744</b>	<b>365</b>	<b>305</b>	<b>116</b>	<b>101</b>	<b>31</b>	<b>33</b>	<b>9</b>	<b>18</b>	<b>5</b>	<b>4,242</b>
Tronco Común	1	1	898	390	177	64	63	17	11	5	1	0	2	0	0	0	1,630
Técnico en Computación	0	0	0	0	205	73	240	131	103	30	42	11	15	4	9	2	865
Técnico en Mantenimiento Industrial	0	0	0	0	235	93	210	73	100	31	32	5	8	0	4	1	792
Técnico en Mecatrónica	0	0	0	0	0	0	0	0	0	0	0	0	0	0	0	0	0
Técnico en Plásticos	0	0	0	0	110	136	92	107	57	40	18	11	5	4	4	2	586
Técnico en Sistemas Automotrices	0	0	0	0	101	31	139	37	34	10	8	4	3	1	1	0	369
<b>CECyT 9 "Juan de Dios Bátiz"</b>	<b>118</b>	<b>27</b>	<b>715</b>	<b>203</b>	<b>614</b>	<b>156</b>	<b>398</b>	<b>125</b>	<b>105</b>	<b>28</b>	<b>23</b>	<b>5</b>	<b>6</b>	<b>0</b>	<b>4</b>	<b>0</b>	<b>2,527</b>
Tronco Común	118	27	577	147	39	5	8	1	1	0	0	0	0	0	1	0	924
Técnico en Máquinas con Sistemas Automatizados	0	0	12	7	74	21	78	16	41	8	12	5	2	0	0	0	276
Técnico en Mecatrónica	0	0	18	18	116	29	60	19	5	2	0	0	0	0	0	0	267
Técnico en Programación	0	0	60	16	198	49	147	55	40	11	3	0	3	0	3	0	585
Técnico en Sistemas Digitales	0	0	48	15	187	52	105	34	18	7	8	0	1	0	0	0	475
<b>CECyT 10 "Carlos Vallejo Márquez"</b>	<b>2</b>	<b>1</b>	<b>820</b>	<b>603</b>	<b>885</b>	<b>748</b>	<b>502</b>	<b>641</b>	<b>169</b>	<b>152</b>	<b>44</b>	<b>35</b>	<b>17</b>	<b>12</b>	<b>14</b>	<b>9</b>	<b>4,654</b>
Tronco Común	2	1	819	602	161	122	25	15	14	3	1	1	0	0	2	1	1,769
Técnico en Diagnóstico y Mejoramiento Ambiental	0	0	0	0	153	254	96	241	34	69	11	22	5	5	0	4	894
Técnico en Mecatrónica	0	0	1	1	175	61	64	48	19	9	1	0	0	1	2	0	382
Técnico en Metrología y Control de Calidad	0	0	0	0	155	148	125	189	48	32	13	3	7	5	2	2	729
Técnico en Telecomunicaciones	0	0	0	0	241	163	192	148	54	39	18	9	5	1	8	2	880
<b>CECyT 11 "Wilfrido Massieu"</b>	<b>0</b>	<b>1</b>	<b>1,043</b>	<b>653</b>	<b>970</b>	<b>693</b>	<b>892</b>	<b>557</b>	<b>283</b>	<b>145</b>	<b>78</b>	<b>39</b>	<b>22</b>	<b>9</b>	<b>10</b>	<b>6</b>	<b>5,401</b>
Tronco Común	0	1	967	613	267	163	81	21	21	7	5	2	0	2	0	1	2,151
Técnico en Construcción	0	0	0	0	239	194	255	239	65	48	15	10	8	4	0	3	1,080
Técnico en Energía Sustentable	0	0	0	0	23	58	42	70	8	16	0	1	0	1	0	1	220
Técnico en Instalaciones y Mantenimiento Eléctrico	0	0	35	12	104	51	151	35	79	19	21	8	4	2	3	0	524
Técnico en Procesos Industriales	0	0	41	27	124	98	145	74	57	27	23	7	5	0	5	0	633
Técnico en Telecomunicaciones	0	0	0	1	213	129	218	118	53	28	14	11	5	0	2	1	793

**MATRÍCULA INSCRITA POR GRUPOS DE EDAD EN MODALIDAD ESCOLARIZADA  
NIVEL MEDIO SUPERIOR**

UNIDAD ACADÉMICA PROGRAMA ACADÉMICO	<=14		15		16		17		18		19		20		>=21		Total
	Hombres	Mujeres	Hombres	Mujeres	Hombres	Mujeres	Hombres	Mujeres	Hombres	Mujeres	Hombres	Mujeres	Hombres	Mujeres	Hombres	Mujeres	
<b>CET 1 "Walter Cross Buchanan"</b>	<b>0</b>	<b>1</b>	<b>665</b>	<b>307</b>	<b>613</b>	<b>337</b>	<b>586</b>	<b>279</b>	<b>200</b>	<b>79</b>	<b>35</b>	<b>10</b>	<b>11</b>	<b>2</b>	<b>8</b>	<b>5</b>	<b>3,138</b>
Tronco Común	0	1	665	307	196	69	35	22	15	3	6	1	0	0	0	1	1,321
Técnico en Automatización y Control Eléctrico Industrial	0	0	0	0	73	29	151	46	33	8	8	3	3	0	1	0	355
Técnico en Redes de Cómputo	0	0	0	0	111	63	131	65	54	16	8	3	1	0	1	1	454
Técnico en Sistemas Automotrices	0	0	0	0	49	18	60	27	14	6	1	0	0	0	0	1	176
Computadora	0	0	0	0	85	118	101	89	35	33	2	3	2	2	2	2	474
Técnico en Sistemas Mecánicos Industriales	0	0	0	0	99	40	108	30	49	13	10	0	5	0	4	0	358
<b>TOTAL RAMA CMB</b>	<b>48</b>	<b>61</b>	<b>957</b>	<b>1,255</b>	<b>786</b>	<b>1,273</b>	<b>712</b>	<b>1,238</b>	<b>219</b>	<b>358</b>	<b>70</b>	<b>99</b>	<b>16</b>	<b>20</b>	<b>26</b>	<b>24</b>	<b>7,162</b>
<b>CECyT 6 "Miguel Othón de Mendizábal"</b>	<b>1</b>	<b>1</b>	<b>593</b>	<b>825</b>	<b>455</b>	<b>835</b>	<b>460</b>	<b>913</b>	<b>162</b>	<b>279</b>	<b>60</b>	<b>83</b>	<b>15</b>	<b>17</b>	<b>20</b>	<b>16</b>	<b>4,735</b>
Tronco Común	1	1	593	824	123	168	48	55	6	5	1	3	1	0	4	2	1,835
Técnico Laboratorista Químico	0	0	0	1	114	233	147	247	54	82	11	15	5	2	4	2	917
Técnico en Ecología	0	0	0	0	54	76	76	136	35	49	23	21	4	7	2	5	488
Técnico en Enfermería	0	0	0	0	12	52	16	61	3	12	1	2	0	0	2	0	161
Técnico Laboratorista Clínico	0	0	0	0	152	306	173	414	64	131	24	42	5	8	8	7	1,334
<b>CECyT 15 "Diódoro Antúnez Echegaray"</b>	<b>47</b>	<b>60</b>	<b>364</b>	<b>430</b>	<b>331</b>	<b>438</b>	<b>252</b>	<b>325</b>	<b>57</b>	<b>79</b>	<b>10</b>	<b>16</b>	<b>1</b>	<b>3</b>	<b>6</b>	<b>8</b>	<b>2,427</b>
Tronco Común	47	60	311	346	96	84	23	8	1	1	2	0	0	0	1	1	981
Técnico Laboratorista Clínico	0	0	26	45	91	200	101	183	13	45	4	5	0	2	4	5	724
Técnico en Alimentos	0	0	21	30	119	131	113	113	40	31	3	10	1	1	1	2	616
Técnico en Sustentabilidad	0	0	6	9	25	23	15	21	3	2	1	1	0	0	0	0	106
<b>TOTAL RAMA CSA</b>	<b>72</b>	<b>115</b>	<b>2,306</b>	<b>2,165</b>	<b>2,198</b>	<b>2,379</b>	<b>1,773</b>	<b>2,383</b>	<b>583</b>	<b>619</b>	<b>135</b>	<b>141</b>	<b>53</b>	<b>40</b>	<b>34</b>	<b>28</b>	<b>15,024</b>
<b>CECyT 5 "Benito Juárez"</b>	<b>70</b>	<b>113</b>	<b>600</b>	<b>540</b>	<b>355</b>	<b>394</b>	<b>302</b>	<b>426</b>	<b>129</b>	<b>141</b>	<b>26</b>	<b>25</b>	<b>14</b>	<b>9</b>	<b>9</b>	<b>0</b>	<b>3,153</b>
Tronco Común	70	113	545	475	24	6	4	4	1	1	0	0	0	0	0	0	1,243
Técnico en Comercio Internacional	0	0	19	42	140	252	119	281	49	80	10	20	5	5	2	0	1,024
Técnico en Contaduría	0	0	11	13	96	96	62	79	24	22	9	3	6	3	3	0	427
Técnico en Informática	0	0	25	10	95	40	117	62	55	38	7	2	3	1	4	0	459
<b>CECyT 12 "José María Morelos"</b>	<b>0</b>	<b>1</b>	<b>451</b>	<b>546</b>	<b>713</b>	<b>758</b>	<b>416</b>	<b>589</b>	<b>164</b>	<b>158</b>	<b>36</b>	<b>53</b>	<b>8</b>	<b>19</b>	<b>6</b>	<b>15</b>	<b>3,933</b>
Tronco Común	0	1	451	546	104	101	30	18	11	5	2	2	0	1	1	1	1,274
Técnico en Administración	0	0	0	0	175	287	179	356	76	96	14	21	1	4	0	9	1,218
Técnico en Contaduría	0	0	0	0	237	213	73	87	34	26	4	20	1	13	1	3	712
Técnico en Informática	0	0	0	0	165	84	118	74	42	19	15	7	6	1	4	1	536
Técnico en Mercadotecnia Digital	0	0	0	0	32	73	16	54	1	12	1	3	0	0	0	1	193



**MATRÍCULA INSCRITA POR GRUPOS DE EDAD EN MODALIDAD ESCOLARIZADA  
NIVEL MEDIO SUPERIOR**

UNIDAD ACADÉMICA PROGRAMA ACADÉMICO	<=14		15		16		17		18		19		20		>=21		Total
	Hombres	Mujeres	Hombres	Mujeres	Hombres	Mujeres	Hombres	Mujeres	Hombres	Mujeres	Hombres	Mujeres	Hombres	Mujeres	Hombres	Mujeres	
<b>CECyT 13 "Ricardo Flores Magón"</b>	<b>2</b>	<b>1</b>	<b>788</b>	<b>609</b>	<b>725</b>	<b>734</b>	<b>703</b>	<b>873</b>	<b>230</b>	<b>206</b>	<b>61</b>	<b>44</b>	<b>27</b>	<b>8</b>	<b>10</b>	<b>6</b>	<b>5,027</b>
Tronco Común	2	1	788	609	116	109	40	18	9	4	1	1	2	2	0	0	1,702
Técnico en Administración	0	0	0	0	136	171	162	212	49	58	18	11	7	2	1	2	829
Técnico en Administración de Empresas Turísticas	0	0	0	0	116	240	129	386	59	80	17	15	4	2	1	1	1,050
Técnico en Contaduría	0	0	0	0	101	66	101	117	39	31	9	10	3	1	5	3	486
Técnico en Gastronomía	0	0	0	0	30	55	30	53	8	11	0	3	1	0	0	0	191
Técnico en Gestión de Ciberseguridad	0	0	0	0	46	18	44	31	7	7	1	1	0	0	1	0	156
Técnico en Informática	0	0	0	0	180	75	197	56	59	15	15	3	10	1	2	0	613
<b>CECyT 14 "Luis Enrique Erro"</b>	<b>0</b>	<b>0</b>	<b>467</b>	<b>470</b>	<b>405</b>	<b>493</b>	<b>352</b>	<b>495</b>	<b>60</b>	<b>114</b>	<b>12</b>	<b>19</b>	<b>4</b>	<b>4</b>	<b>9</b>	<b>7</b>	<b>2,911</b>
Tronco Común	0	0	467	470	78	92	20	18	3	3	2	0	0	2	3	2	1,160
Técnico en Contaduría	0	0	0	0	84	92	88	120	16	34	2	7	1	1	1	1	447
Técnico en Informática	0	0	0	0	134	59	126	74	26	20	5	3	1	1	3	0	452
Técnico en Mercadotecnia	0	0	0	0	69	127	94	192	13	44	3	9	2	0	2	2	557
Técnico en Mercadotecnia Digital	0	0	0	0	40	123	24	91	2	13	0	0	0	0	0	2	295
<b>TOTAL INTERDISCIPLINARIA</b>	<b>3</b>	<b>2</b>	<b>1,002</b>	<b>892</b>	<b>1,021</b>	<b>968</b>	<b>874</b>	<b>904</b>	<b>255</b>	<b>187</b>	<b>58</b>	<b>25</b>	<b>20</b>	<b>15</b>	<b>5</b>	<b>2</b>	<b>6,233</b>
<b>CECyT 16 "Hidalgo"</b>	<b>2</b>	<b>1</b>	<b>304</b>	<b>285</b>	<b>277</b>	<b>328</b>	<b>316</b>	<b>409</b>	<b>83</b>	<b>68</b>	<b>22</b>	<b>15</b>	<b>7</b>	<b>9</b>	<b>1</b>	<b>1</b>	<b>2,128</b>
Tronco Común	2	1	303	284	31	24	9	5	2	2	1	0	0	0	0	0	664
Técnico en Administración	0	0	1	0	36	41	32	51	11	19	1	3	0	1	1	1	198
Técnico en Comercio Internacional	0	0	0	1	38	41	33	57	7	6	3	1	0	0	0	0	187
Técnico en Enfermería	0	0	0	0	32	94	24	126	6	16	2	5	3	5	0	0	313
Técnico en Mantenimiento Industrial	0	0	0	0	12	4	28	5	7	1	4	0	0	0	0	0	61
Técnico en Máquinas con Sistemas Automatizados	0	0	0	0	70	37	111	35	30	7	4	0	4	1	0	0	299
Técnico en Procesos Industriales	0	0	0	0	23	11	18	13	13	1	4	0	0	0	0	0	83
Técnico Laboratorista Clínico	0	0	0	0	35	76	61	117	7	16	3	6	0	2	0	0	323
<b>CECyT 17 "León, Guanajuato"</b>	<b>1</b>	<b>1</b>	<b>233</b>	<b>224</b>	<b>226</b>	<b>226</b>	<b>212</b>	<b>218</b>	<b>90</b>	<b>67</b>	<b>32</b>	<b>6</b>	<b>8</b>	<b>5</b>	<b>4</b>	<b>0</b>	<b>1,553</b>
Tronco Común	1	1	233	224	62	47	9	7	2	1	1	0	1	1	0	0	590
Técnico en Administración de Empresas Turísticas	0	0	0	0	27	80	30	85	15	22	3	3	1	1	0	0	267
Técnico en Aeronáutica	0	0	0	0	17	7	37	13	7	3	4	0	0	0	0	0	88
Técnico en Alimentos	0	0	0	0	23	50	21	48	9	21	5	2	0	2	1	0	182
Técnico en Comercio Internacional	0	0	0	0	20	25	30	37	8	5	2	0	0	0	0	0	127
Técnico en Metrología y Control de Calidad	0	0	0	0	29	9	30	17	22	9	3	1	1	1	1	0	123
Técnico en Sistemas Automotrices	0	0	0	0	48	8	55	11	27	6	14	0	5	0	2	0	176

**MATRÍCULA INSCRITA POR GRUPOS DE EDAD EN MODALIDAD ESCOLARIZADA  
NIVEL MEDIO SUPERIOR**

UNIDAD ACADÉMICA PROGRAMA ACADÉMICO	<=14		15		16		17		18		19		20		>=21		Total
	Hombres	Mujeres	Hombres	Mujeres	Hombres	Mujeres	Hombres	Mujeres	Hombres	Mujeres	Hombres	Mujeres	Hombres	Mujeres	Hombres	Mujeres	
<b>CECyT 18 "Zacatecas"</b>	<b>0</b>	<b>0</b>	<b>132</b>	<b>112</b>	<b>144</b>	<b>124</b>	<b>135</b>	<b>106</b>	<b>18</b>	<b>4</b>	<b>1</b>	<b>1</b>	<b>1</b>	<b>0</b>	<b>0</b>	<b>0</b>	<b>778</b>
Tronco Común	0	0	132	112	18	7	6	0	0	0	0	0	0	0	0	0	275
Técnico en Mantenimiento Industrial	0	0	0	0	45	32	41	14	11	0	0	1	1	0	0	0	145
Técnico en Sistemas Digitales	0	0	0	0	59	27	71	36	4	1	1	0	0	0	0	0	199
Técnico Laboratorista Químico	0	0	0	0	22	58	17	56	3	3	0	0	0	0	0	0	159
<b>CECyT 19 "Leona Vicario"</b>	<b>0</b>	<b>0</b>	<b>333</b>	<b>271</b>	<b>374</b>	<b>290</b>	<b>211</b>	<b>171</b>	<b>64</b>	<b>48</b>	<b>3</b>	<b>3</b>	<b>4</b>	<b>1</b>	<b>0</b>	<b>1</b>	<b>1,774</b>
Tronco Común	0	0	333	271	129	86	20	11	4	2	0	0	0	0	0	1	857
Técnico en Aeronáutica	0	0	0	0	173	74	170	123	56	42	3	3	4	1	0	0	649
Técnico en Alimentos	0	0	0	0	72	130	21	37	4	4	0	0	0	0	0	0	268
Técnico en Construcción	0	0	0	0	0	0	0	0	0	0	0	0	0	0	0	0	0

**MATRÍCULA INSCRITA POR GRUPOS DE EDAD EN MODALIDAD NO ESCOLARIZADA  
NIVEL MEDIO SUPERIOR**

UNIDAD ACADÉMICA PROGRAMA ACADÉMICO	<=14		15		16		17		18		19		20		>=21		Total
	Hombres	Mujeres	Hombres	Mujeres	Hombres	Mujeres	Hombres	Mujeres	Hombres	Mujeres	Hombres	Mujeres	Hombres	Mujeres	Hombres	Mujeres	
<b>TOTAL NIVEL MEDIO SUPERIOR</b>	<b>5</b>	<b>5</b>	<b>39</b>	<b>36</b>	<b>86</b>	<b>88</b>	<b>54</b>	<b>73</b>	<b>51</b>	<b>64</b>	<b>41</b>	<b>48</b>	<b>35</b>	<b>36</b>	<b>449</b>	<b>498</b>	<b>1,608</b>
<b>TOTAL RAMA ICFM</b>	<b>4</b>	<b>5</b>	<b>34</b>	<b>26</b>	<b>67</b>	<b>51</b>	<b>37</b>	<b>33</b>	<b>38</b>	<b>25</b>	<b>30</b>	<b>22</b>	<b>21</b>	<b>14</b>	<b>259</b>	<b>132</b>	<b>798</b>
<b>CECyT 1 "Gonzalo Vázquez Vela"</b>	<b>0</b>	<b>0</b>	<b>0</b>	<b>0</b>	<b>2</b>	<b>4</b>	<b>4</b>	<b>2</b>	<b>2</b>	<b>2</b>	<b>0</b>	<b>1</b>	<b>2</b>	<b>0</b>	<b>33</b>	<b>6</b>	<b>58</b>
Técnico en Construcción	0	0	0	0	2	4	4	2	2	2	0	1	2	0	33	6	58
<b>CECyT 2 "Miguel Bernard"</b>	<b>0</b>	<b>4</b>	<b>7</b>	<b>15</b>	<b>12</b>	<b>23</b>	<b>6</b>	<b>15</b>	<b>8</b>	<b>7</b>	<b>7</b>	<b>8</b>	<b>5</b>	<b>8</b>	<b>23</b>	<b>17</b>	<b>165</b>
Técnico en Diseño Grafico Digital	0	4	7	15	12	23	6	15	8	7	7	8	5	8	23	17	165
<b>CECyT 3 "Estanislao Ramírez Ruiz"</b>	<b>1</b>	<b>0</b>	<b>1</b>	<b>2</b>	<b>2</b>	<b>1</b>	<b>2</b>	<b>0</b>	<b>4</b>	<b>0</b>	<b>1</b>	<b>1</b>	<b>1</b>	<b>0</b>	<b>17</b>	<b>3</b>	<b>36</b>
Técnico en Computación	1	0	1	2	2	1	2	0	4	0	1	1	1	0	17	3	36
<b>CECyT 4 "Lázaro Cárdenas"</b>	<b>0</b>	<b>0</b>	<b>0</b>	<b>1</b>	<b>2</b>	<b>0</b>	<b>4</b>	<b>1</b>	<b>2</b>	<b>2</b>	<b>1</b>	<b>1</b>	<b>1</b>	<b>1</b>	<b>16</b>	<b>8</b>	<b>40</b>
Técnico en Construcción	0	0	0	1	2	0	4	1	2	2	1	1	1	1	16	8	40
<b>CECyT 7 "Cuauhtémoc"</b>	<b>1</b>	<b>0</b>	<b>0</b>	<b>1</b>	<b>3</b>	<b>3</b>	<b>2</b>	<b>0</b>	<b>4</b>	<b>1</b>	<b>3</b>	<b>2</b>	<b>0</b>	<b>0</b>	<b>31</b>	<b>7</b>	<b>58</b>
Técnico en Construcción	1	0	0	1	1	2	0	0	4	1	2	2	0	0	18	6	38
Técnico en Soldadura Industrial	0	0	0	0	2	1	2	0	0	0	1	0	0	0	13	1	20
<b>CECyT 8 "Narciso Bassols"</b>	<b>0</b>	<b>0</b>	<b>3</b>	<b>0</b>	<b>0</b>	<b>0</b>	<b>2</b>	<b>1</b>	<b>0</b>	<b>0</b>	<b>1</b>	<b>1</b>	<b>2</b>	<b>0</b>	<b>10</b>	<b>2</b>	<b>22</b>
Técnico en Computación	0	0	3	0	0	0	2	1	0	0	1	1	2	0	10	2	22
<b>CECyT 9 "Juan de Dios Bátiz"</b>	<b>0</b>	<b>1</b>	<b>18</b>	<b>5</b>	<b>35</b>	<b>17</b>	<b>11</b>	<b>11</b>	<b>15</b>	<b>11</b>	<b>12</b>	<b>5</b>	<b>6</b>	<b>3</b>	<b>89</b>	<b>51</b>	<b>290</b>
Bachillerato General	0	1	9	2	17	13	7	7	10	5	5	5	2	1	28	36	148
Técnico en Desarrollo de Software	0	0	9	3	18	4	4	4	5	6	7	0	4	2	61	15	142
<b>CECyT 10 "Carlos Vallejo Márquez"</b>	<b>2</b>	<b>0</b>	<b>0</b>	<b>0</b>	<b>0</b>	<b>1</b>	<b>0</b>	<b>2</b>	<b>1</b>	<b>0</b>	<b>2</b>	<b>0</b>	<b>0</b>	<b>2</b>	<b>8</b>	<b>17</b>	<b>35</b>
Técnico en Diagnóstico y Mejoramiento Ambiental	2	0	0	0	0	1	0	2	1	0	2	0	0	2	8	17	35
<b>CECyT 11 "Wilfrido Massieu"</b>	<b>0</b>	<b>0</b>	<b>1</b>	<b>1</b>	<b>3</b>	<b>0</b>	<b>2</b>	<b>1</b>	<b>1</b>	<b>0</b>	<b>1</b>	<b>2</b>	<b>1</b>	<b>0</b>	<b>12</b>	<b>4</b>	<b>29</b>
Técnico en Telecomunicaciones	0	0	1	1	3	0	2	1	1	0	1	2	1	0	12	4	29
<b>CET 1 "Walter Cross Buchanan"</b>	<b>0</b>	<b>0</b>	<b>4</b>	<b>1</b>	<b>8</b>	<b>2</b>	<b>4</b>	<b>0</b>	<b>1</b>	<b>2</b>	<b>2</b>	<b>1</b>	<b>3</b>	<b>0</b>	<b>20</b>	<b>17</b>	<b>65</b>
Técnico en Sistemas Computacionales	0	0	4	1	8	2	4	0	1	2	2	1	3	0	20	17	65

**MATRÍCULA INSCRITA POR GRUPOS DE EDAD EN MODALIDAD NO ESCOLARIZADA  
NIVEL MEDIO SUPERIOR**

UNIDAD ACADÉMICA PROGRAMA ACADÉMICO	<=14		15		16		17		18		19		20		>=21		Total
	Hombres	Mujeres	Hombres	Mujeres	Hombres	Mujeres	Hombres	Mujeres	Hombres	Mujeres	Hombres	Mujeres	Hombres	Mujeres	Hombres	Mujeres	
<b>TOTAL RAMA CMB</b>	<b>0</b>	<b>0</b>	<b>0</b>	<b>0</b>	<b>5</b>	<b>19</b>	<b>4</b>	<b>22</b>	<b>3</b>	<b>22</b>	<b>7</b>	<b>8</b>	<b>5</b>	<b>11</b>	<b>61</b>	<b>181</b>	<b>348</b>
<b>CECyT 6 "Miguel Othón de Mendizábal"</b>	<b>0</b>	<b>0</b>	<b>0</b>	<b>0</b>	<b>4</b>	<b>10</b>	<b>4</b>	<b>15</b>	<b>2</b>	<b>12</b>	<b>6</b>	<b>5</b>	<b>4</b>	<b>9</b>	<b>57</b>	<b>152</b>	<b>280</b>
Técnico en Nutrición Humana	0	0	0	0	3	4	1	9	1	7	4	4	2	7	14	81	137
Técnico Químico Farmaceutico	0	0	0	0	1	6	3	6	1	5	2	1	2	2	43	71	143
<b>CECyT 15 "Diódoro Antúnez Echegaray"</b>	<b>0</b>	<b>0</b>	<b>0</b>	<b>0</b>	<b>1</b>	<b>9</b>	<b>0</b>	<b>7</b>	<b>1</b>	<b>10</b>	<b>1</b>	<b>3</b>	<b>1</b>	<b>2</b>	<b>4</b>	<b>29</b>	<b>68</b>
Técnico en Nutrición Humana	0	0	0	0	1	9	0	7	1	10	1	3	1	2	4	29	68
<b>TOTAL RAMA CSA</b>	<b>1</b>	<b>0</b>	<b>5</b>	<b>10</b>	<b>14</b>	<b>18</b>	<b>13</b>	<b>18</b>	<b>10</b>	<b>17</b>	<b>4</b>	<b>18</b>	<b>9</b>	<b>11</b>	<b>129</b>	<b>185</b>	<b>462</b>
<b>CECyT 5 "Benito Juárez"</b>	<b>1</b>	<b>0</b>	<b>2</b>	<b>4</b>	<b>2</b>	<b>3</b>	<b>4</b>	<b>5</b>	<b>5</b>	<b>2</b>	<b>1</b>	<b>4</b>	<b>2</b>	<b>2</b>	<b>29</b>	<b>24</b>	<b>90</b>
Técnico en Comercio Internacional	1	0	2	4	2	3	4	5	5	2	1	4	2	2	29	24	90
<b>CECyT 12 "José Ma. Morelos y Pavón"</b>	<b>0</b>	<b>0</b>	<b>3</b>	<b>2</b>	<b>6</b>	<b>2</b>	<b>5</b>	<b>1</b>	<b>2</b>	<b>4</b>	<b>1</b>	<b>2</b>	<b>3</b>	<b>1</b>	<b>18</b>	<b>14</b>	<b>64</b>
Técnico en Informática	0	0	3	2	6	2	5	1	2	4	1	2	3	1	18	14	64
<b>CECyT 13 "Ricardo Flores Magón"</b>	<b>0</b>	<b>0</b>	<b>0</b>	<b>2</b>	<b>4</b>	<b>9</b>	<b>3</b>	<b>7</b>	<b>3</b>	<b>8</b>	<b>2</b>	<b>10</b>	<b>4</b>	<b>6</b>	<b>63</b>	<b>91</b>	<b>212</b>
Técnico en Administración	0	0	0	2	4	9	3	7	3	8	2	10	4	6	63	91	212
<b>CECyT 14 "Luis Enrique Erro"</b>	<b>0</b>	<b>0</b>	<b>0</b>	<b>2</b>	<b>2</b>	<b>4</b>	<b>1</b>	<b>5</b>	<b>0</b>	<b>3</b>	<b>0</b>	<b>2</b>	<b>0</b>	<b>2</b>	<b>19</b>	<b>56</b>	<b>96</b>
Técnico en Administración de Recursos Humanos	0	0	0	0	0	1	1	3	0	2	0	1	0	1	8	42	59
Técnico en Mercadotecnia	0	0	0	2	2	3	0	2	0	1	0	1	0	1	11	14	37

**APROVECHAMIENTO ESCOLAR MODALIDAD ESCOLARIZADA  
NIVEL MEDIO SUPERIOR**

UNIDAD ACADÉMICA PROGRAMA ACADÉMICO	APROBADOS				REPROBADOS				BAJAS			REINCORPORADOS		
	Hombres	Mujeres	Total	%	Hombres	Mujeres	Total	%	Hombres	Mujeres	Total	Hombres	Mujeres	Total
<b>TOTAL NIVEL MEDIO SUPERIOR</b>	<b>22,225</b>	<b>19,045</b>	<b>41,270</b>	<b>57.24%</b>	<b>18,459</b>	<b>11,842</b>	<b>30,301</b>	<b>42.02%</b>	<b>223</b>	<b>118</b>	<b>341</b>	<b>149</b>	<b>135</b>	<b>284</b>
<b>TOTAL RAMA ICFM</b>	<b>15,259</b>	<b>9,247</b>	<b>24,506</b>	<b>56.32%</b>	<b>12,758</b>	<b>6,225</b>	<b>18,983</b>	<b>43.63%</b>	<b>196</b>	<b>98</b>	<b>294</b>	<b>148</b>	<b>135</b>	<b>283</b>
<b>CECyT 1 "Gonzalo Vázquez Vela"</b>	<b>1,022</b>	<b>785</b>	<b>1,807</b>	<b>39.85%</b>	<b>1,833</b>	<b>895</b>	<b>2,728</b>	<b>60.15%</b>	<b>0</b>	<b>0</b>	<b>0</b>	<b>0</b>	<b>0</b>	<b>0</b>
Tronco Común	426	287	713	43.24%	637	299	936	56.76%	0	0	0	0	0	0
Técnico en Construcción	175	187	362	36.75%	356	267	623	63.25%	0	0	0	0	0	0
Técnico en Mecatrónica	79	42	121	59.02%	65	19	84	40.98%	0	0	0	0	0	0
Técnico en Procesos Industriales	75	102	177	35.05%	186	142	328	64.95%	0	0	0	0	0	0
Técnico en Sistemas de Control Eléctrico	90	31	121	36.67%	157	52	209	63.33%	0	0	0	0	0	0
Técnico en Sistemas Digitales	177	136	313	36.35%	432	116	548	63.65%	0	0	0	0	0	0
<b>CECyT 2 "Miguel Bernard Perales"</b>	<b>1,935</b>	<b>1,168</b>	<b>3,103</b>	<b>65.73%</b>	<b>1,053</b>	<b>513</b>	<b>1,566</b>	<b>33.17%</b>	<b>33</b>	<b>25</b>	<b>58</b>	<b>6</b>	<b>0</b>	<b>6</b>
Tronco Común	666	467	1,133	64.56%	415	190	605	34.47%	12	5	17	0	0	0
Técnico en Aeronáutica	210	84	294	82.35%	44	15	59	16.53%	2	2	4	0	0	0
Técnico en Dibujo Asistido por Computadora	143	137	280	51.47%	136	119	255	46.88%	2	7	9	0	0	0
Técnico en Diseño Gráfico Digital	152	282	434	72.21%	71	91	162	26.96%	1	4	5	0	0	0
Técnico en Máquinas con Sistemas Automatizados	296	75	371	60.52%	189	44	233	38.01%	8	1	9	0	0	0
Técnico en Mecatrónica	60	21	81	93.10%	5	1	6	6.90%	0	0	0	0	0	0
Técnico en Metalurgia	112	54	166	59.29%	73	35	108	38.57%	6	0	6	0	0	0
Técnico en Sistemas Automotrices	296	48	344	71.07%	120	18	138	28.51%	2	6	8	6	0	6
<b>CECyT 3 "Estanislao Ramírez Ruiz"</b>	<b>1,398</b>	<b>707</b>	<b>2,105</b>	<b>49.69%</b>	<b>1,472</b>	<b>579</b>	<b>2,051</b>	<b>48.42%</b>	<b>59</b>	<b>21</b>	<b>80</b>	<b>0</b>	<b>0</b>	<b>0</b>
Tronco Común	470	250	720	46.69%	585	219	804	52.14%	12	6	18	0	0	0
Técnico en Aeronáutica	138	84	222	63.25%	75	51	126	35.90%	2	1	3	0	0	0
Técnico en Computación	171	85	256	51.93%	158	69	227	46.04%	9	1	10	0	0	0
Técnico en Manufactura Asistida por Computadora	200	141	341	62.00%	134	65	199	36.18%	6	4	10	0	0	0
Técnico en Sistemas Automotrices	150	44	194	58.43%	106	29	135	40.66%	3	0	3	0	0	0
Técnico en Sistemas de Control Eléctrico	135	41	176	39.73%	207	48	255	57.56%	8	4	12	0	0	0
Técnico en Sistemas Digitales	134	62	196	37.33%	207	98	305	58.10%	19	5	24	0	0	0
<b>CECyT 4 "Lázaro Cárdenas del Río"</b>	<b>1,603</b>	<b>1,220</b>	<b>2,823</b>	<b>61.79%</b>	<b>1,130</b>	<b>598</b>	<b>1,728</b>	<b>37.82%</b>	<b>10</b>	<b>8</b>	<b>18</b>	<b>0</b>	<b>0</b>	<b>0</b>
Tronco Común	583	484	1,067	61.01%	455	219	674	38.54%	2	6	8	0	0	0
Técnico en Aeronáutica	123	142	265	88.63%	18	14	32	10.70%	1	1	2	0	0	0
Técnico en Construcción	229	271	500	55.99%	230	161	391	43.78%	1	1	2	0	0	0
Técnico en Instalaciones y Mantenimiento Eléctrico	275	80	355	57.26%	212	51	263	42.42%	2	0	2	0	0	0
Técnico en Procesos Industriales	221	162	383	54.64%	182	134	316	45.08%	2	0	2	0	0	0
Técnico en Sistemas Automotrices	172	81	253	82.41%	33	19	52	16.94%	2	0	2	0	0	0

**APROVECHAMIENTO ESCOLAR MODALIDAD ESCOLARIZADA  
NIVEL MEDIO SUPERIOR**

UNIDAD ACADÉMICA PROGRAMA ACADÉMICO	APROBADOS				REPROBADOS				BAJAS			REINCORPORADOS		
	Hombres	Mujeres	Total	%	Hombres	Mujeres	Total	%	Hombres	Mujeres	Total	Hombres	Mujeres	Total
<b>CECyT 7 "Cuauhtémoc"</b>	<b>2,381</b>	<b>1,132</b>	<b>3,513</b>	<b>66.55%</b>	<b>1,404</b>	<b>610</b>	<b>2,014</b>	<b>38.15%</b>	<b>13</b>	<b>6</b>	<b>19</b>	<b>142</b>	<b>135</b>	<b>277</b>
Tronco Común	765	388	1,153	64.59%	490	196	686	38.43%	2	2	4	35	31	66
Técnico en Aeronáutica	225	92	317	76.76%	66	33	99	23.97%	0	0	0	2	1	3
Técnico en Construcción	298	311	609	78.08%	111	95	206	26.41%	5	1	6	38	5	43
Técnico en Instalaciones y Mantenimiento Eléctrico	335	123	458	63.52%	244	69	313	43.41%	2	0	2	23	29	52
Técnico en Mantenimiento Industrial	275	80	355	51.52%	281	115	396	57.47%	2	1	3	24	41	65
Técnico en Sistemas Automotrices	268	80	348	88.10%	30	20	50	12.66%	1	1	2	3	2	5
Técnico en Soldadura Industrial	215	58	273	55.04%	182	82	264	53.23%	1	1	2	17	26	43
<b>CECyT 8 "Narciso Bassols García"</b>	<b>2,033</b>	<b>900</b>	<b>2,933</b>	<b>71.26%</b>	<b>766</b>	<b>360</b>	<b>1,126</b>	<b>27.36%</b>	<b>38</b>	<b>19</b>	<b>57</b>	<b>0</b>	<b>0</b>	<b>0</b>
Tronco Común	869	411	1,280	83.71%	158	62	220	14.39%	21	8	29	0	0	0
Técnico en Computación	425	167	592	69.73%	162	85	247	29.09%	7	3	10	0	0	0
Técnico en Mantenimiento Industrial	378	101	479	57.23%	259	90	349	41.70%	3	6	9	0	0	0
Técnico en Mecatrónica	0	0	0	0.00%	0	0	0	0.00%	0	0	0	0	0	0
Técnico en Plásticos	134	179	313	61.86%	106	84	190	37.55%	3	0	3	0	0	0
Técnico en Sistemas Automotrices	227	42	269	68.10%	81	39	120	30.38%	4	2	6	0	0	0
<b>CECyT 9 "Juan de Dios Bátiz Paredes"</b>	<b>932</b>	<b>240</b>	<b>1,172</b>	<b>46.01%</b>	<b>1,085</b>	<b>254</b>	<b>1,339</b>	<b>52.57%</b>	<b>29</b>	<b>7</b>	<b>36</b>	<b>0</b>	<b>0</b>	<b>0</b>
Tronco Común	339	105	444	49.17%	360	86	446	49.39%	10	3	13	0	0	0
Técnico en Máquinas con Sistemas Automatizados	134	28	162	34.84%	243	53	296	63.66%	6	1	7	0	0	0
Técnico en Mecatrónica	59	16	75	79.79%	12	6	18	19.15%	1	0	1	0	0	0
Técnico en Programación	238	54	292	49.74%	234	57	291	49.57%	4	0	4	0	0	0
Técnico en Sistemas Digitales	162	37	199	39.96%	236	52	288	57.83%	8	3	11	0	0	0
<b>CECyT 10 "Carlos Vallejo Márquez"</b>	<b>972</b>	<b>1,169</b>	<b>2,141</b>	<b>45.54%</b>	<b>1,370</b>	<b>1,174</b>	<b>2,544</b>	<b>54.12%</b>	<b>9</b>	<b>7</b>	<b>16</b>	<b>0</b>	<b>0</b>	<b>0</b>
Tronco Común	467	490	957	50.18%	544	404	948	49.71%	2	0	2	0	0	0
Técnico en Diagnóstico y Mejoramiento Ambiental	119	317	436	51.05%	161	255	416	48.71%	2	0	2	0	0	0
Técnico en Mecatrónica	27	20	47	51.65%	26	18	44	48.35%	0	0	0	0	0	0
Técnico en Metrología y Control de Calidad	131	156	287	34.25%	287	255	542	64.68%	4	5	9	0	0	0
Técnico en Telecomunicaciones	228	186	414	40.95%	352	242	594	58.75%	1	2	3	0	0	0
<b>CECyT 11 "Wilfrido Massieu"</b>	<b>1,925</b>	<b>1,323</b>	<b>3,248</b>	<b>56.90%</b>	<b>1,595</b>	<b>855</b>	<b>2,450</b>	<b>42.92%</b>	<b>5</b>	<b>5</b>	<b>10</b>	<b>0</b>	<b>0</b>	<b>0</b>
Tronco Común	698	495	1,193	57.69%	568	305	873	42.21%	2	0	2	0	0	0
Técnico en Construcción	358	313	671	57.30%	273	226	499	42.61%	0	1	1	0	0	0
Técnico en Energía Sustentable	18	56	74	58.73%	16	35	51	40.48%	0	1	1	0	0	0
Técnico en Instalaciones y Mantenimiento Eléctrico	215	62	277	49.46%	221	58	279	49.82%	2	2	4	0	0	0
Técnico en Procesos Industriales	278	213	491	61.30%	213	97	310	38.70%	0	0	0	0	0	0
Técnico en Telecomunicaciones	358	184	542	55.19%	304	134	438	44.60%	1	1	2	0	0	0

**APROVECHAMIENTO ESCOLAR MODALIDAD ESCOLARIZADA  
NIVEL MEDIO SUPERIOR**

UNIDAD ACADÉMICA PROGRAMA ACADÉMICO	APROBADOS				REPROBADOS				BAJAS			REINCORPORADOS		
	Hombres	Mujeres	Total	%	Hombres	Mujeres	Total	%	Hombres	Mujeres	Total	Hombres	Mujeres	Total
<b>CET 1 "Walter Cross Buchanan"</b>	<b>1,058</b>	<b>603</b>	<b>1,661</b>	<b>53.62%</b>	<b>1,050</b>	<b>387</b>	<b>1,437</b>	<b>46.38%</b>	<b>0</b>	<b>0</b>	<b>0</b>	<b>0</b>	<b>0</b>	<b>0</b>
Tronco Común	298	241	539	45.52%	474	171	645	54.48%	0	0	0	0	0	0
Técnico en Automatización y Control Eléctrico Industrial	203	67	270	63.98%	118	34	152	36.02%	0	0	0	0	0	0
Técnico en Redes de Cómputo	191	94	285	59.75%	139	53	192	40.25%	0	0	0	0	0	0
Técnico en Sistemas Automotrices	110	30	140	77.78%	29	11	40	22.22%	0	0	0	0	0	0
Técnico en Sistemas Constructivos Asist. por Comp.	119	137	256	54.47%	131	83	214	45.53%	0	0	0	0	0	0
Técnico en Sistemas Mecánicos Industriales	137	34	171	46.85%	159	35	194	53.15%	0	0	0	0	0	0
<b>TOTAL RAMA CMB</b>	<b>1,270</b>	<b>2,288</b>	<b>3,558</b>	<b>46.49%</b>	<b>1,498</b>	<b>2,139</b>	<b>3,637</b>	<b>47.52%</b>	<b>4</b>	<b>9</b>	<b>13</b>	<b>0</b>	<b>0</b>	<b>0</b>
<b>CECyT 6 "Miguel Othón de Mendizábal"</b>	<b>641</b>	<b>1,285</b>	<b>1,926</b>	<b>35.36%</b>	<b>1,232</b>	<b>1,843</b>	<b>3,075</b>	<b>56.45%</b>	<b>0</b>	<b>0</b>	<b>0</b>	<b>0</b>	<b>0</b>	<b>0</b>
Tronco Común	164	390	554	35.09%	401	624	1,025	64.91%	0	0	0	0	0	0
Técnico Laboratorista Químico	168	263	431	27.97%	298	366	664	43.09%	0	0	0	0	0	0
Técnico en Ecología	73	107	180	33.09%	158	206	364	66.91%	0	0	0	0	0	0
Técnico en Enfermería	31	103	134	55.37%	27	81	108	44.63%	0	0	0	0	0	0
Técnico Laboratorista Clínico	205	422	627	40.69%	348	566	914	59.31%	0	0	0	0	0	0
<b>CECyT 15 "Diódoro Antúnez Echegaray"</b>	<b>629</b>	<b>1,003</b>	<b>1,632</b>	<b>73.95%</b>	<b>266</b>	<b>296</b>	<b>562</b>	<b>25.46%</b>	<b>4</b>	<b>9</b>	<b>13</b>	<b>0</b>	<b>0</b>	<b>0</b>
Tronco Común	220	360	580	68.08%	167	102	269	31.57%	1	2	3	0	0	0
Técnico en Alimentos	185	200	385	69.62%	66	97	163	29.48%	2	3	5	0	0	0
Técnico en Sustentabilidad	7	20	27	100.00%	0	0	0	0.00%	0	0	0	0	0	0
Técnico Laboratorista Clínico	217	423	640	82.58%	33	97	130	16.77%	1	4	5	0	0	0
<b>TOTAL RAMA CSA</b>	<b>4,329</b>	<b>5,980</b>	<b>10,309</b>	<b>263.99%</b>	<b>2,875</b>	<b>2,381</b>	<b>5,256</b>	<b>550%</b>	<b>5</b>	<b>3</b>	<b>8</b>	<b>1</b>	<b>0</b>	<b>1</b>
<b>CECyT 5 "Benito Juárez"</b>	<b>852</b>	<b>1,150</b>	<b>2,002</b>	<b>65.94%</b>	<b>522</b>	<b>506</b>	<b>1,028</b>	<b>138.43%</b>	<b>3</b>	<b>3</b>	<b>6</b>	<b>0</b>	<b>0</b>	<b>0</b>
Tronco Común	298	348	646	69.99%	166	109	275	29.79%	1	1	2	0	0	0
Técnico en Comercio Internacional	222	512	734	63.55%	146	275	421	36.45%	0	0	0	0	0	0
Técnico en Contaduría	189	222	411	78.29%	52	59	111	21.14%	2	1	3	0	0	0
Técnico en Informática	143	68	211	48.73%	158	63	221	51.04%	0	1	1	0	0	0
<b>CECyT 12 "José María Morelos"</b>	<b>1,189</b>	<b>1,751</b>	<b>2,940</b>	<b>75.75%</b>	<b>521</b>	<b>420</b>	<b>941</b>	<b>116.06%</b>	<b>0</b>	<b>0</b>	<b>0</b>	<b>0</b>	<b>0</b>	<b>0</b>
Tronco Común	468	592	1,060	80.61%	148	107	255	19.39%	0	0	0	0	0	0
Técnico en Administración	348	707	1,055	83.14%	93	121	214	16.86%	0	0	0	0	0	0
Técnico en Contaduría	170	251	421	59.80%	150	133	283	40.20%	0	0	0	0	0	0
Técnico en Informática	185	127	312	62.53%	128	59	187	37.47%	0	0	0	0	0	0
Técnico en Mercadotecnia Digital	18	74	92	97.87%	2	0	2	2.13%	0	0	0	0	0	0

**APROVECHAMIENTO ESCOLAR MODALIDAD ESCOLARIZADA  
NIVEL MEDIO SUPERIOR**

UNIDAD ACADÉMICA PROGRAMA ACADÉMICO	APROBADOS				REPROBADOS				BAJAS			REINCORPORADOS		
	Hombres	Mujeres	Total	%	Hombres	Mujeres	Total	%	Hombres	Mujeres	Total	Hombres	Mujeres	Total
<b>CECyT 13 "Ricardo Flores Magón"</b>	<b>1,593</b>	<b>1,973</b>	<b>3,566</b>	<b>64.14%</b>	<b>1,154</b>	<b>840</b>	<b>1,994</b>	<b>253.46%</b>	<b>0</b>	<b>0</b>	<b>0</b>	<b>0</b>	<b>0</b>	<b>0</b>
Tronco Común	495	580	1,075	65.11%	333	243	576	34.89%	0	0	0	0	0	0
Técnico en Administración	269	409	678	61.52%	233	191	424	38.48%	0	0	0	0	0	0
Técnico en Administración de Empresas Turísticas	209	587	796	64.77%	192	241	433	35.23%	0	0	0	0	0	0
Técnico en Contaduría	179	208	387	62.02%	152	85	237	37.98%	0	0	0	0	0	0
Técnico en Gastronomía	20	36	56	54.90%	21	25	46	45.10%	0	0	0	0	0	0
Técnico en Gestión de Ciberseguridad	30	27	57	71.25%	16	7	23	28.75%	0	0	0	0	0	0
Técnico en Informática	391	126	517	66.97%	207	48	255	33.03%	0	0	0	0	0	0
<b>CECyT 14 "Luis Enrique Erro"</b>	<b>695</b>	<b>1,106</b>	<b>1,801</b>	<b>58.15%</b>	<b>678</b>	<b>615</b>	<b>1,293</b>	<b>41.75%</b>	<b>2</b>	<b>0</b>	<b>2</b>	<b>1</b>	<b>0</b>	<b>1</b>
Tronco Común	227	347	574	54.36%	275	206	481	45.55%	0	0	0	0	0	0
Técnico en Contaduría	129	214	343	62.14%	99	109	208	37.68%	2	0	2	1	0	1
Técnico en Informática	189	110	299	58.06%	145	71	216	41.94%	0	0	0	0	0	0
Técnico en Mercadotecnia	139	374	513	58.70%	154	206	360	41.19%	0	0	0	0	0	0
Técnico en Mercadotecnia Digital	11	61	72	72.00%	5	23	28	28.00%	0	0	0	0	0	0
<b>TOTAL INTERDISCIPLINARIA</b>	<b>1,367</b>	<b>1,530</b>	<b>2,897</b>	<b>53.97%</b>	<b>1,328</b>	<b>1,097</b>	<b>2,425</b>	<b>45.18%</b>	<b>18</b>	<b>8</b>	<b>26</b>	<b>0</b>	<b>0</b>	<b>0</b>
<b>CECyT 16 "Hidalgo"</b>	<b>470</b>	<b>626</b>	<b>1,096</b>	<b>50.00%</b>	<b>531</b>	<b>540</b>	<b>1,071</b>	<b>48.86%</b>	<b>2</b>	<b>3</b>	<b>5</b>	<b>0</b>	<b>0</b>	<b>0</b>
Tronco Común	129	169	298	45.57%	173	172	345	52.75%	0	2	2	0	0	0
Técnico en Administración	30	48	78	48.75%	34	46	80	50.00%	0	0	0	0	0	0
Técnico en Comercio Internacional	43	67	110	55.00%	38	48	86	43.00%	0	0	0	0	0	0
Técnico en Enfermería	25	132	157	50.32%	33	120	153	49.04%	0	1	1	0	0	0
Técnico en Laboratorista Clínico	70	148	218	57.37%	63	99	162	42.63%	0	0	0	0	0	0
Técnico en Mantenimiento Industrial	37	10	47	53.41%	33	6	39	44.32%	1	0	1	0	0	0
Técnico en Máquinas con Sistemas Automatizados	119	35	154	47.53%	130	36	166	51.23%	1	0	1	0	0	0
Técnico en Procesos Industriales	17	17	34	45.95%	27	13	40	54.05%	0	0	0	0	0	0
<b>CECyT 17 "León, Guanajuato"</b>	<b>313</b>	<b>332</b>	<b>645</b>	<b>45.65%</b>	<b>396</b>	<b>359</b>	<b>755</b>	<b>53.43%</b>	<b>8</b>	<b>5</b>	<b>13</b>	<b>0</b>	<b>0</b>	<b>0</b>
Tronco Común	112	114	226	43.05%	159	135	294	56.00%	4	1	5	0	0	0
Técnico en Administración de Empresas Turísticas	22	76	98	44.14%	34	87	121	54.50%	0	3	3	0	0	0
Técnico en Aeronáutica	30	9	39	47.56%	31	12	43	52.44%	0	0	0	0	0	0
Técnico en Alimentos	35	81	116	62.70%	20	48	68	36.76%	0	1	1	0	0	0
Técnico en Comercio Internacional	16	24	40	38.83%	27	35	62	60.19%	1	0	1	0	0	0
Técnico en Metrología y Control de Calidad	46	23	69	50.00%	49	20	69	50.00%	0	0	0	0	0	0
Técnico en Sistemas Automotrices	52	5	57	36.08%	76	22	98	62.03%	3	0	3	0	0	0



**APROVECHAMIENTO ESCOLAR MODALIDAD ESCOLARIZADA  
NIVEL MEDIO SUPERIOR**

UNIDAD ACADÉMICA PROGRAMA ACADÉMICO	APROBADOS				REPROBADOS				BAJAS			REINCORPORADOS		
	Hombres	Mujeres	Total	%	Hombres	Mujeres	Total	%	Hombres	Mujeres	Total	Hombres	Mujeres	Total
<b>CECyT 18 "Zacatecas"</b>	<b>264</b>	<b>270</b>	<b>534</b>	<b>70.45%</b>	<b>157</b>	<b>66</b>	<b>223</b>	<b>29.42%</b>	<b>1</b>	<b>0</b>	<b>1</b>	<b>0</b>	<b>0</b>	<b>0</b>
Tronco Común	87	107	194	69.04%	66	21	87	30.96%	0	0	0	0	0	0
Técnico en Mantenimiento Industrial	53	22	75	59.06%	42	9	51	40.16%	1	0	1	0	0	0
Técnico en Sistemas Digitales	88	42	130	67.01%	43	21	64	32.99%	0	0	0	0	0	0
Técnico Laboratorista Químico	36	99	135	86.54%	6	15	21	13.46%	0	0	0	0	0	0
<b>CECyT 19 "Leona Vicario"</b>	<b>320</b>	<b>302</b>	<b>622</b>	<b>61.89%</b>	<b>244</b>	<b>132</b>	<b>376</b>	<b>37.41%</b>	<b>7</b>	<b>0</b>	<b>7</b>	<b>0</b>	<b>0</b>	<b>0</b>
Tronco Común	260	224	484	67.88%	150	75	225	31.56%	4	0	4	0	0	0
Técnico en Aeronáutica	60	78	138	0.00%	94	57	151	0.00%	3	0	3	0	0	0
Técnico en Alimentos	0	0	0	0.00%	0	0	0	0.00%	0	0	0	0	0	0
Técnico en Construcción	0	0	0	0.00%	0	0	0	0.00%	0	0	0	0	0	0

**APROVECHAMIENTO ESCOLAR MODALIDAD ESCOLARIZADA NO ESCOLARIZADA**  
**NIVEL MEDIO SUPERIOR**

UNIDAD ACADÉMICA PROGRAMA ACADÉMICO	APROBADOS				REPROBADOS				BAJAS			REINCORPORADOS		
	Hombres	Mujeres	Toal de	%	Hombres	Mujeres	Toal de	%	Hombres	Mujeres	Toal de	Hombres	Mujeres	Toal de
<b>TOTAL NIVEL MEDIO SUPERIOR</b>	<b>267</b>	<b>287</b>	<b>554</b>	<b>39.43%</b>	<b>402</b>	<b>449</b>	<b>851</b>	<b>60.57%</b>	<b>0</b>	<b>0</b>	<b>0</b>	<b>0</b>	<b>0</b>	<b>0</b>
<b>TOTAL RAMA ICFM</b>	<b>161</b>	<b>123</b>	<b>284</b>	<b>42.84%</b>	<b>235</b>	<b>144</b>	<b>379</b>	<b>57.16%</b>	<b>0</b>	<b>0</b>	<b>0</b>	<b>0</b>	<b>0</b>	<b>0</b>
<b>CECyT 1 "Gonzalo Vázquez Vela"</b>	<b>10</b>	<b>7</b>	<b>17</b>	<b>27.87%</b>	<b>39</b>	<b>5</b>	<b>44</b>	<b>72.13%</b>	<b>0</b>	<b>0</b>	<b>0</b>	<b>0</b>	<b>0</b>	<b>0</b>
Técnico en Construcción	10	7	17	27.87%	39	5	44	72.13%	0	0	0	0	0	0
<b>CECyT 2 "Miguel Bernard Perales"</b>	<b>15</b>	<b>36</b>	<b>51</b>	<b>33.12%</b>	<b>47</b>	<b>56</b>	<b>103</b>	<b>66.88%</b>	<b>0</b>	<b>0</b>	<b>0</b>	<b>0</b>	<b>0</b>	<b>0</b>
Técnico en Diseño Gráfico Digital	15	36	51	33.12%	47	56	103	66.88%	0	0	0	0	0	0
<b>CECyT 3 "Estanislao Ramírez Ruiz"</b>	<b>3</b>	<b>3</b>	<b>6</b>	<b>27.27%</b>	<b>13</b>	<b>3</b>	<b>16</b>	<b>72.73%</b>	<b>0</b>	<b>0</b>	<b>0</b>	<b>0</b>	<b>0</b>	<b>0</b>
Técnico en Computación	3	3	6	27.27%	13	3	16	72.73%	0	0	0	0	0	0
<b>CECyT 4 "Lázaro Cárdenas del Río"</b>	<b>4</b>	<b>1</b>	<b>5</b>	<b>19.23%</b>	<b>11</b>	<b>10</b>	<b>21</b>	<b>80.77%</b>	<b>0</b>	<b>0</b>	<b>0</b>	<b>0</b>	<b>0</b>	<b>0</b>
Técnico en Construcción	4	1	5	19.23%	11	10	21	80.77%	0	0	0	0	0	0
<b>CECyT 7 "Cuauhtémoc"</b>	<b>20</b>	<b>6</b>	<b>26</b>	<b>100.00%</b>	<b>0</b>	<b>0</b>	<b>0</b>	<b>0.00%</b>	<b>0</b>	<b>0</b>	<b>0</b>	<b>0</b>	<b>0</b>	<b>0</b>
Técnico en Construcción	10	3	13	100.00%	0	0	0	0.00%	0	0	0	0	0	0
Técnico en Soldadura Industrial	10	3	13	100.00%	0	0	0	0.00%	0	0	0	0	0	0
<b>CECyT 8 "Narciso Bassols García"</b>	<b>2</b>	<b>1</b>	<b>3</b>	<b>18.75%</b>	<b>8</b>	<b>5</b>	<b>13</b>	<b>81.25%</b>	<b>0</b>	<b>0</b>	<b>0</b>	<b>0</b>	<b>0</b>	<b>0</b>
Técnico en Computación	2	1	3	18.75%	8	5	13	81.25%	0	0	0	0	0	0
<b>CECyT 9 "Juan de Dios Bátiz Paredes"</b>	<b>61</b>	<b>41</b>	<b>102</b>	<b>41.13%</b>	<b>96</b>	<b>50</b>	<b>146</b>	<b>58.87%</b>	<b>0</b>	<b>0</b>	<b>0</b>	<b>0</b>	<b>0</b>	<b>0</b>
Bachillerato General	29	29	58	46.40%	33	34	67	53.60%	0	0	0	0	0	0
Técnico en Desarrollo de Software	32	12	44	35.77%	63	16	79	64.23%	0	0	0	0	0	0
<b>CECyT 10 "Carlos Vallejo Márquez"</b>	<b>0</b>	<b>4</b>	<b>4</b>	<b>14.81%</b>	<b>11</b>	<b>12</b>	<b>23</b>	<b>85.19%</b>	<b>0</b>	<b>0</b>	<b>0</b>	<b>0</b>	<b>0</b>	<b>0</b>
Técnico en Diagnóstico y Mejoramiento Ambiental	0	4	4	14.81%	11	12	23	85.19%	0	0	0	0	0	0
<b>CECyT 11 "Wilfrido Massieu"</b>	<b>8</b>	<b>4</b>	<b>12</b>	<b>48.00%</b>	<b>10</b>	<b>3</b>	<b>13</b>	<b>52.00%</b>	<b>0</b>	<b>0</b>	<b>0</b>	<b>0</b>	<b>0</b>	<b>0</b>
Técnico en Telecomunicaciones	8	4	12	48.00%	10	3	13	52.00%	0	0	0	0	0	0
<b>CET 1 "Walter Cross Buchanan"</b>	<b>38</b>	<b>20</b>	<b>58</b>	<b>100.00%</b>	<b>0</b>	<b>0</b>	<b>0</b>	<b>0.00%</b>	<b>0</b>	<b>0</b>	<b>0</b>	<b>0</b>	<b>0</b>	<b>0</b>
Técnico en Sistemas Computacionales	38	20	58	100.00%	0	0	0	0.00%	0	0	0	0	0	0

**APROVECHAMIENTO ESCOLAR MODALIDAD ESCOLARIZADA NO ESCOLARIZADA**  
**NIVEL MEDIO SUPERIOR**

UNIDAD ACADÉMICA PROGRAMA ACADÉMICO	APROBADOS				REPROBADOS				BAJAS			REINCORPORADOS		
	Hombres	Mujeres	Toal de	%	Hombres	Mujeres	Toal de	%	Hombres	Mujeres	Toal de	Hombres	Mujeres	Toal de
<b>TOTAL RAMA CMB</b>	<b>48</b>	<b>95</b>	<b>143</b>	<b>41.69%</b>	<b>63</b>	<b>137</b>	<b>200</b>	<b>58.31%</b>	<b>0</b>	<b>0</b>	<b>0</b>	<b>0</b>	<b>0</b>	<b>0</b>
<b>CECyT 6 "Miguel Othón de Mendizábal"</b>	<b>44</b>	<b>69</b>	<b>113</b>	<b>40.79%</b>	<b>60</b>	<b>104</b>	<b>164</b>	<b>59.21%</b>	<b>0</b>	<b>0</b>	<b>0</b>	<b>0</b>	<b>0</b>	<b>0</b>
Técnico en Nutrición Humana	27	44	71	49.31%	24	49	73	50.69%	0	0	0	0	0	0
Técnico Químico Farmacéutico	17	25	42	31.58%	36	55	91	68.42%	0	0	0	0	0	0
<b>CECyT 15 "Diódoro Antúnez Echegaray"</b>	<b>4</b>	<b>26</b>	<b>30</b>	<b>45.45%</b>	<b>3</b>	<b>33</b>	<b>36</b>	<b>54.55%</b>	<b>0</b>	<b>0</b>	<b>0</b>	<b>0</b>	<b>0</b>	<b>0</b>
Técnico en Nutrición Humana	4	26	30	45.45%	3	33	36	54.55%	0	0	0	0	0	0
<b>TOTAL RAMA CSA</b>	<b>58</b>	<b>69</b>	<b>127</b>	<b>31.83%</b>	<b>104</b>	<b>168</b>	<b>272</b>	<b>68.17%</b>	<b>0</b>	<b>0</b>	<b>0</b>	<b>0</b>	<b>0</b>	<b>0</b>
<b>CECyT 5 "Benito Juárez"</b>	<b>12</b>	<b>14</b>	<b>26</b>	<b>29.89%</b>	<b>23</b>	<b>38</b>	<b>61</b>	<b>70.11%</b>	<b>0</b>	<b>0</b>	<b>0</b>	<b>0</b>	<b>0</b>	<b>0</b>
Técnico en Comercio Internacional	12	14	26	29.89%	23	38	61	70.11%	0	0	0	0	0	0
<b>CECyT 12 "José Ma. Morelos y Pavón"</b>	<b>22</b>	<b>10</b>	<b>32</b>	<b>43.24%</b>	<b>30</b>	<b>12</b>	<b>42</b>	<b>56.76%</b>	<b>0</b>	<b>0</b>	<b>0</b>	<b>0</b>	<b>0</b>	<b>0</b>
Técnico en Informática	22	10	32	43.24%	30	12	42	56.76%	0	0	0	0	0	0
<b>CECyT 13 "Ricardo Flores Magón"</b>	<b>16</b>	<b>28</b>	<b>44</b>	<b>26.35%</b>	<b>43</b>	<b>80</b>	<b>123</b>	<b>73.65%</b>	<b>0</b>	<b>0</b>	<b>0</b>	<b>0</b>	<b>0</b>	<b>0</b>
Técnico en Administración	16	28	44	26.35%	43	80	123	73.65%	0	0	0	0	0	0
<b>CECyT 14 "Luis Enrique Erro"</b>	<b>8</b>	<b>17</b>	<b>25</b>	<b>35.21%</b>	<b>8</b>	<b>38</b>	<b>46</b>	<b>64.79%</b>	<b>0</b>	<b>0</b>	<b>0</b>	<b>0</b>	<b>0</b>	<b>0</b>
Técnico en Administración de Recursos Humanos	2	12	14	28.57%	6	29	35	71.43%	0	0	0	0	0	0
Técnico en Contabilidad	0	0	0	0.00%	0	0	0	0.00%	0	0	0	0	0	0
Técnico en Mercadotecnia	6	5	11	0.00%	2	9	11	0.00%	0	0	0	0	0	0

**ABANDONO ESCOLAR MODALIDAD ESCOLARIZADA  
NIVEL MEDIO SUPERIOR**

UNIDAD ACADÉMICA PROGRAMA ACADÉMICO	ABANDONO			
	Hombres	Mujeres	Total	%
<b>TOTAL NIVEL MEDIO SUPERIOR</b>	<b>4,687</b>	<b>1,977</b>	<b>9,230</b>	<b>12.88%</b>
<b>TOTAL RAMA ICFM</b>	<b>4,201</b>	<b>1,943</b>	<b>6,144</b>	<b>14.12%</b>
<b>CECyT 1 "Gonzalo Vázquez Vela"</b>	<b>452</b>	<b>187</b>	<b>639</b>	<b>14.09%</b>
Tronco Común	985	567	1,552	94.12%
Técnico en Construcción	-120	-110	-230	-23.35%
Técnico en Mecatrónica	-111	-25	-136	0.00%
Técnico en Procesos Industriales	-53	-124	-177	-35.05%
Técnico en Sistemas de Control Eléctrico	-155	-53	-208	-63.03%
Técnico en Sistemas Digitales	-94	-68	-162	-18.82%
<b>CECyT 2 "Miguel Bernard Perales"</b>	<b>382</b>	<b>208</b>	<b>590</b>	<b>12.50%</b>
Tronco Común	1,048	657	1,705	97.15%
Técnico en Aeronáutica	-84	-56	-140	-39.22%
Técnico en Dibujo Asistido por Computadora	-65	-88	-153	-28.13%
Técnico en Diseño Gráfico Digital	-43	-144	-187	-31.11%
Técnico en Máquinas con Sistemas Automatizados	-113	-23	-136	-22.19%
Técnico en Mecatrónica	-142	-33	-175	0.00%
Técnico en Metalurgia	-80	-54	-134	-47.86%
Técnico en Sistemas Automotrices	-139	-51	-190	-39.26%
<b>CECyT 3 "Estanislao Ramírez Ruiz"</b>	<b>62</b>	<b>23</b>	<b>85</b>	<b>2.01%</b>
Tronco Común	972	459	1,431	92.80%
Técnico en Aeronáutica	-164	-65	-229	-65.24%
Técnico en Computación	-147	-71	-218	-44.22%
Técnico en Manufactura Asistida por Computadora	-134	-99	-233	-42.36%
Técnico en Sistemas Automotrices	-131	-68	-199	-59.94%
Técnico en Sistemas de Control Eléctrico	-151	-70	-221	-49.89%
Técnico en Sistemas Digitales	-183	-63	-246	-46.86%
<b>CECyT 4 "Lázaro Cárdenas del Río"</b>	<b>235</b>	<b>203</b>	<b>438</b>	<b>9.59%</b>
Tronco Común	965	689	1,654	94.57%
Técnico en Aeronáutica	-71	-48	-119	-39.80%
Técnico en Construcción	-122	-129	-251	-28.11%
Técnico en Instalaciones y Mantenimiento Eléctrico	-250	-121	-371	-59.84%
Técnico en Procesos Industriales	-205	-143	-348	-49.64%
Técnico en Sistemas Automotrices	-82	-45	-127	-41.37%

**ABANDONO ESCOLAR MODALIDAD ESCOLARIZADA  
NIVEL MEDIO SUPERIOR**

UNIDAD ACADÉMICA PROGRAMA ACADÉMICO	ABANDONO			
	Hombres	Mujeres	Total	%
<b>CECyT 7 "Cuauhtémoc"</b>	<b>628</b>	<b>229</b>	<b>857</b>	<b>16.23%</b>
Tronco Común	1,215	559	1,774	99.38%
Técnico en Aeronáutica	-78	-59	-137	-33.17%
Técnico en Construcción	-127	-81	-208	-26.67%
Técnico en Energía Sustentable				
Técnico en Instalaciones y Mantenimiento Eléctrico	-86	-54	-140	-19.42%
Técnico en Mantenimiento Industrial	-49	-42	-91	-13.21%
Técnico en Sistemas Automotrices	-148	-44	-192	-48.61%
Técnico en Soldadura Industrial	-47	-22	-69	-13.91%
<b>CECyT 8 "Narciso Bassols García"</b>	<b>506</b>	<b>130</b>	<b>636</b>	<b>15.45%</b>
Tronco Común	989	418	1,407	92.02%
Técnico en Computación	-166	-57	-223	-26.27%
Técnico en Mantenimiento Industrial	-128	-74	-202	-24.13%
Técnico en Mecatrónica	0	0	0	0.00%
Técnico en Plásticos	-99	-129	-228	-45.06%
Técnico en Sistemas Automotrices	-90	-28	-118	-29.87%
<b>CECyT 9 "Juan de Dios Bátiz Paredes"</b>	<b>370</b>	<b>55</b>	<b>425</b>	<b>16.69%</b>
Tronco Común	709	194	903	100.00%
Técnico en Máquinas con Sistemas Automatizados	27	-7	20	4.30%
Técnico en Mecatrónica	-127	-46	-173	0.00%
Técnico en Programación	-154	-46	-200	-34.07%
Técnico en Sistemas Digitales	-85	-40	-125	-25.10%
<b>CECyT 10 "Carlos Vallejo Márquez"</b>	<b>559</b>	<b>412</b>	<b>971</b>	<b>20.66%</b>
Tronco Común	1,013	894	1,907	100.00%
Técnico en Diagnóstico y Mejoramiento Ambiental	-96	-220	-316	-37.00%
Técnico en Mecatrónica	-209	-82	-291	0.00%
Técnico en Metrología y Control de Calidad	-31	-77	-108	-12.89%
Técnico en Telecomunicaciones	-118	-103	-221	-21.86%

**ABANDONO ESCOLAR MODALIDAD ESCOLARIZADA  
NIVEL MEDIO SUPERIOR**

UNIDAD ACADÉMICA PROGRAMA ACADÉMICO	ABANDONO			
	Hombres	Mujeres	Total	%
<b>CECyT 11 "Wilfrido Massieu"</b>	<b>645</b>	<b>350</b>	<b>995</b>	<b>17.43%</b>
Tronco Común	1,144	777	1,921	92.89%
Técnico en Construcción	-183	-153	-336	-28.69%
Técnico en Energía Sustentable	-39	-55	-94	0.00%
Técnico en Instalaciones y Mantenimiento Eléctrico	-91	-50	-141	-25.18%
Técnico en Procesos Industriales	-88	-65	-153	-19.10%
Técnico en Telecomunicaciones	-98	-104	-202	-20.57%
<b>CET 1 "Walter Cross Buchanan"</b>	<b>362</b>	<b>146</b>	<b>508</b>	<b>16.40%</b>
Tronco Común	675	385	1,060	89.53%
Técnico en Automatización y Control Eléctrico Industrial	-71	-30	-101	-23.93%
Técnico en Redes de Cómputo	-77	-47	-124	-26.00%
Técnico en Sistemas Automotrices	-55	-25	-80	-44.44%
Técnico en Sistemas Constructivos Asist. por Comp.	-49	-103	-152	-32.34%
Técnico en Sistemas Mecánicos Industriales	-61	-34	-95	-26.03%
<b>TOTAL RAMA CMB</b>	<b>436</b>	<b>516</b>	<b>952</b>	<b>13.21%</b>
<b>CECyT 6 "Miguel Othón de Mendizábal"</b>	<b>410</b>	<b>451</b>	<b>861</b>	<b>17.22%</b>
Tronco Común	472	886	1,358	86.00%
Técnico Laboratorista Químico	-23	-162	-185	-16.89%
Técnico en Ecología	-24	-69	-93	-17.10%
Técnico en Enfermería	4	-3	1	0.41%
Técnico Laboratorista Clínico	-19	-201	-220	-14.28%
<b>CECyT 15 "Diódoro Antúnez Echegaray"</b>	<b>26</b>	<b>65</b>	<b>91</b>	<b>4.12%</b>
Tronco Común	315	434	749	87.91%
Técnico Laboratorista Clínico	45	-253	-285	-36.77%
Técnico en Alimentos	-400	-420	-294	-53.16%
Técnico en Sustentabilidad	-43	-36	-79	0.00%

**ABANDONO ESCOLAR MODALIDAD ESCOLARIZADA  
NIVEL MEDIO SUPERIOR**

UNIDAD ACADÉMICA PROGRAMA ACADÉMICO	ABANDONO			
	Hombres	Mujeres	Total	%
<b>TOTAL RAMA CSA</b>	<b>-151</b>	<b>-743</b>	<b>1,672</b>	<b>10.74%</b>
<b>CECyT 5 "Benito Juárez"</b>	<b>198</b>	<b>205</b>	<b>403</b>	<b>13.27%</b>
Tronco Común	440	450	890	96.42%
Técnico en Comercio Internacional	-107	-144	-251	-21.73%
Técnico en Contaduría	-50	-46	-96	-18.29%
Técnico en Informática	-85	-55	-140	-32.33%
	0	0	0	0.00%
<b>CECyT 12 "José María Morelos"</b>	<b>51</b>	<b>65</b>	<b>116</b>	<b>2.99%</b>
Tronco Común				
Técnico en Administración	-182	-331	-513	-40.43%
Técnico en Contaduría	-145	-124	-269	-38.21%
Técnico en Informática	-160	-84	-244	-48.90%
Técnico en Mercadotecnia Digital	-30	-69	-99	-105.32%
	0	0	0	0.00%
<b>CECyT 13 "Ricardo Flores Magón"</b>	<b>420</b>	<b>254</b>	<b>674</b>	<b>12.12%</b>
Tronco Común	788	810	1,598	96.79%
Técnico en Administración	-63	-132	-195	-17.70%
Técnico en Administración de Empresas Turísticas	-59	-222	-281	-22.86%
Técnico en Contaduría	-35	-48	-83	-13.30%
Técnico en Gastronomía	-28	-61	-89	-87.25%
Técnico en Gestión de Ciberseguridad	-53	-23	-76	-95.00%
Técnico en Informática	-130	-70	-200	-25.91%
<b>CECyT 14 "Luis Enrique Erro"</b>	<b>274</b>	<b>205</b>	<b>479</b>	<b>15.47%</b>
Tronco Común	503	553	1,056	100.00%
Técnico en Contaduría	-65	-80	-145	-26.27%
Técnico en Informática	-107	-49	-156	-30.29%
Técnico en Mercadotecnia	-7	-74	-81	-9.27%
Técnico en Mercadotecnia Digital	-50	-145	-195	0.00%

**ABANDONO ESCOLAR MODALIDAD ESCOLARIZADA  
NIVEL MEDIO SUPERIOR**

UNIDAD ACADÉMICA PROGRAMA ACADÉMICO	ABANDONO			
	Hombres	Mujeres	Total	%
<b>TOTAL INTERDISCIPLINARIA</b>	<b>201</b>	<b>261</b>	<b>462</b>	<b>8.61%</b>
<b>CECyT 16 "Hidalgo"</b>	<b>113</b>	<b>115</b>	<b>228</b>	<b>10.40%</b>
Tronco Común	290	339	629	96.18%
Técnico en Administración	-33	-38	-71	-44.38%
Técnico en Comercio Internacional	-31	-30	-61	-30.50%
Técnico en Enfermería	-27	-76	-103	-33.01%
Técnico en Laboratorista Clínico	-18	-47	-65	-17.11%
Técnico en Mantenimiento Industrial	-4	-3	-7	-7.95%
Técnico en Máquinas con Sistemas Automatizados	-40	-25	-65	-20.06%
Técnico en Procesos Industriales	-24	-5	-29	-39.19%
<b>CECyT 17 "León, Guanajuato"</b>	<b>34</b>	<b>117</b>	<b>151</b>	<b>10.69%</b>
Tronco Común	230	225	455	86.67%
Técnico en Administración de Empresas Turísticas	-28	-60	-88	-39.64%
Técnico en Aeronáutica	-17	-5	-22	-26.83%
Técnico en Alimentos	-51	-18	-69	-37.30%
Técnico en Comercio Internacional	-19	-15	-34	-33.01%
Técnico en Metrología y Control de Calidad	-23	-7	-30	-21.74%
Técnico en Sistemas Automotrices	-58	-3	-61	-38.61%
<b>CECyT 18 "Zacatecas"</b>	<b>21</b>	<b>15</b>	<b>36</b>	<b>4.75%</b>
Tronco Común	138	128	266	94.66%
Técnico en Mantenimiento Industrial	-36	-32	-68	0.00%
Técnico en Sistemas Digitales	-151	29	-84	-43.30%
Técnico Laboratorista Químico	70	-110	-78	-50.00%
<b>CECyT 19 "Leona Vicario"</b>	<b>33</b>	<b>14</b>	<b>47</b>	<b>4.68%</b>
Tronco Común	379	293	672	94.25%
Técnico en Aeronáutica	-249	-108	-357	0.00%
Técnico en Alimentos	-97	-171	-268	0.00%
Técnico en Construcción	0	0	0	0.00%



**ABANDONO ESCOLAR MODALIDAD NO ESCOLARIZADA  
NIVEL MEDIO SUPERIOR**

UNIDAD ACADÉMICA PROGRAMA ACADÉMICO	ABANDONO			
	Hombres	Mujeres	Total	%
<b>TOTAL NIVEL MEDIO SUPERIOR</b>	<b>81</b>	<b>72</b>	<b>153</b>	<b>10.89%</b>
<b>TOTAL RAMA ICFM</b>	<b>33</b>	<b>36</b>	<b>69</b>	<b>10.41%</b>
<b>CECyT 1 "Gonzalo Vázquez Vela"</b>	<b>12</b>	<b>3</b>	<b>15</b>	<b>24.59%</b>
Técnico en Construcción	12	3	15	24.59%
<b>CECyT 2 "Miguel Bernard Perales"</b>	<b>12</b>	<b>17</b>	<b>29</b>	<b>18.83%</b>
Técnico en Diseño Gráfico Digital	12	17	29	18.83%
<b>CECyT 3 "Estanislao Ramírez Ruiz"</b>	<b>-8</b>	<b>1</b>	<b>-7</b>	<b>-31.82%</b>
Técnico en Computación	-8	1	-7	-31.82%
<b>CECyT 4 "Lázaro Cárdenas del Río"</b>	<b>-2</b>	<b>0</b>	<b>-2</b>	<b>-7.69%</b>
Técnico en Construcción	-2	0	-2	-7.69%
<b>CECyT 7 "Cauhtémoc"</b>	<b>-9</b>	<b>-5</b>	<b>-14</b>	<b>-53.85%</b>
Técnico en Construcción	-9	-6	-15	-115.38%
Técnico en Soldadura Industrial	0	1	1	7.69%
<b>CECyT 8 "Narciso Bassols García"</b>	<b>-1</b>	<b>3</b>	<b>2</b>	<b>12.50%</b>
Técnico en Computación	-1	3	2	12.50%
<b>CECyT 9 "Juan de Dios Bátiz Paredes"</b>	<b>16</b>	<b>11</b>	<b>27</b>	<b>10.89%</b>
Bachillerato General	5	8	13	10.40%
Técnico en Desarrollo de Software	11	3	14	11.38%
<b>CECyT 10 "Carlos Vallejo Márquez"</b>	<b>2</b>	<b>3</b>	<b>5</b>	<b>18.52%</b>
Técnico en Diagnóstico y Mejoramiento Ambiental	2	3	5	18.52%
<b>CECyT 11 "Wilfrido Massieu"</b>	<b>5</b>	<b>3</b>	<b>8</b>	<b>32.00%</b>
Técnico en Telecomunicaciones	5	3	8	32.00%
Técnico Operativo en Combustibles de Aviación	0	0	0	0.00%
<b>CET 1 "Walter Cross Buchanan"</b>	<b>6</b>	<b>0</b>	<b>6</b>	<b>10.34%</b>
Técnico en Sistemas Computacionales	6	0	6	10.34%

**ABANDONO ESCOLAR MODALIDAD NO ESCOLARIZADA  
NIVEL MEDIO SUPERIOR**

UNIDAD ACADÉMICA PROGRAMA ACADÉMICO	ABANDONO			
	Hombres	Mujeres	Total	%
<b>TOTAL RAMA CMB</b>	<b>38</b>	<b>2</b>	<b>40</b>	<b>11.66%</b>
<b>CECyT 6 "Miguel Othón de Mendizábal"</b>	<b>39</b>	<b>-7</b>	<b>32</b>	<b>11.55%</b>
Técnico en Nutrición Humana	33	-15	18	12.50%
Técnico Químico Farmacéutico	6	8	14	10.53%
<b>CECyT 15 "Diódoro Antúnez Echegaray"</b>	<b>-1</b>	<b>9</b>	<b>8</b>	<b>12.12%</b>
Técnico en Nutrición Humana	-1	9	8	12.12%
<b>TOTAL RAMA CSA</b>	<b>10</b>	<b>34</b>	<b>44</b>	<b>11.03%</b>
<b>CECyT 5 "Benito Juárez"</b>	<b>-8</b>	<b>20</b>	<b>12</b>	<b>13.79%</b>
Técnico en Comercio Internacional	-8	20	12	13.79%
<b>CECyT 12 "José Ma. Morelos y Pavón"</b>	<b>25</b>	<b>12</b>	<b>37</b>	<b>50.00%</b>
Técnico en Informática	25	12	37	50.00%
<b>CECyT 13 "Ricardo Flores Magón"</b>	<b>-9</b>	<b>2</b>	<b>-7</b>	<b>-4.19%</b>
Técnico en Administración	-9	2	-7	-4.19%
<b>CECyT 14 "Luis Enrique Erro"</b>	<b>2</b>	<b>0</b>	<b>2</b>	<b>2.82%</b>
Técnico en Administración de Recursos Humanos	2	6	8	16.33%
Técnico en Contabilidad	0	0	0	0.00%
Técnico en Mercadotecnia	0	-6	-6	-27.27%

**EFICIENCIA TERMINAL EN MODALIDAD ESCOLARIZADA  
NIVEL MEDIO SUPERIOR**

UNIDAD ACADÉMICA	PRIMER INGRESO 2019-2020/1			EGRESADOS 2021-2022/2			EFICIENCIA TERMINAL		
	Hombres	Mujeres	Total	Hombres	Mujeres	Total	Hombres	Mujeres	Total
<b>TOTAL NIVEL MEDIO SUPERIOR</b>	<b>16,045</b>	<b>10,682</b>	<b>26,727</b>	<b>8,728</b>	<b>7,152</b>	<b>15,880</b>	<b>54.40%</b>	<b>66.95%</b>	<b>59.42%</b>
<b>TOTAL RAMA ICFM</b>	<b>11,283</b>	<b>5,418</b>	<b>16,701</b>	<b>5,889</b>	<b>3,400</b>	<b>9,289</b>	<b>52.19%</b>	<b>62.75%</b>	<b>55.62%</b>
CECyT 1 "Gonzalo Vázquez Vela"	1,106	630	<b>1,736</b>	474	377	<b>851</b>	42.86%	59.84%	<b>49.02%</b>
CECyT 2 "Miguel Bernard Perales"	1,150	540	<b>1,690</b>	672	349	<b>1,021</b>	58.43%	64.63%	<b>60.41%</b>
CECyT 3 "Estanislao Ramírez Ruíz"	1,242	474	<b>1,716</b>	723	371	<b>1,094</b>	58.21%	78.27%	<b>63.75%</b>
CECyT 4 "Lázaro Cárdenas del Río"	1,285	697	<b>1,982</b>	642	418	<b>1,060</b>	49.96%	59.97%	<b>53.48%</b>
CECyT 7 "Cuauhtémoc"	1,496	541	<b>2,037</b>	834	354	<b>1,188</b>	55.75%	65.43%	<b>58.32%</b>
CECyT 8 "Narciso Bassols García"	1,146	453	<b>1,599</b>	497	249	<b>746</b>	43.37%	54.97%	<b>46.65%</b>
CECyT 9 "Juan de Dios Báltiz Paredes"	760	148	<b>908</b>	437	82	<b>519</b>	57.50%	55.41%	<b>57.16%</b>
CECyT 10 "Carlos Vallejo Márquez"	835	844	<b>1,679</b>	363	482	<b>845</b>	43.47%	57.11%	<b>50.33%</b>
CECyT 11 "Wilfrido Massieu"	1,371	729	<b>2,100</b>	799	517	<b>1,316</b>	58.28%	70.92%	<b>62.67%</b>
CET 1 "Walter Cross Buchanan"	892	362	<b>1,254</b>	448	201	<b>649</b>	50.22%	55.52%	<b>51.75%</b>

**EFICIENCIA TERMINAL EN MODALIDAD ESCOLARIZADA  
NIVEL MEDIO SUPERIOR**

UNIDAD ACADÉMICA	PRIMER INGRESO 2019-2020/1			EGRESADOS 2021-2022/2			EFICIENCIA TERMINAL		
	Hombres	Mujeres	Total	Hombres	Mujeres	Total	Hombres	Mujeres	Total
<b>TOTAL RAMA CMB</b>	<b>1,133</b>	<b>1,405</b>	<b>2,538</b>	<b>594</b>	<b>992</b>	<b>1,586</b>	<b>52.43%</b>	<b>70.60%</b>	<b>62.49%</b>
CECyT 6 "Miguel Othón de Mendizábal"	779	922	1,701	381	638	1,019	48.91%	69.20%	59.91%
CECyT 15 "Diódoro Antúnez Echegaray"	354	483	837	213	354	567	60.17%	73.29%	67.74%
<b>TOTAL RAMA CSA</b>	<b>2,837</b>	<b>3,150</b>	<b>5,987</b>	<b>1,773</b>	<b>2,324</b>	<b>4,097</b>	<b>62.50%</b>	<b>73.78%</b>	<b>68.43%</b>
CECyT 12 "José Ma. Morelos y Pavón"	657	815	1,472	416	616	1,032	63.32%	75.58%	70.11%
CECyT 13 "Ricardo Flores Magón"	1,141	958	2,099	699	809	1,508	61.26%	84.45%	71.84%
CECyT 5 "Benito Juárez"	455	718	1,173	293	397	690	64.40%	55.29%	58.82%
CECyT 14 "Luis Enrique Erro"	584	659	1,243	365	502	867	62.50%	76.18%	69.75%
<b>TOTAL MULTIDISCIPLINARIA</b>	<b>792</b>	<b>709</b>	<b>1,501</b>	<b>472</b>	<b>436</b>	<b>908</b>	<b>59.60%</b>	<b>61.50%</b>	<b>60.49%</b>
CECyT 16 "Hidalgo"	365	366	731	220	255	475	60.27%	69.67%	64.98%
CECyT 17 "León, Guanajuato"	274	228	502	141	88	229	51.46%	38.60%	45.62%
CECyT 18 "Zacatecas"	153	115	268	111	93	204	72.55%	80.87%	76.12%

**EFICIENCIA TERMINAL EN MODALIDAD NO ESCOLARIZADA  
NIVEL MEDIO SUPERIOR**

UNIDAD ACADÉMICA	PRIMER INGRESO 2019-2020/1			EGRESADOS 2021-2022/2			EFICIENCIA TERMINAL		
	Hombres	Mujeres	Total	Hombres	Mujeres	Total	Hombres	Mujeres	Total
<b>TOTAL NIVEL MEDIO SUPERIOR</b>	<b>342</b>	<b>322</b>	<b>664</b>	<b>42</b>	<b>26</b>	<b>68</b>	<b>12.28%</b>	<b>8.07%</b>	<b>10.24%</b>
<b>TOTAL RAMA ICFM</b>	<b>203</b>	<b>118</b>	<b>321</b>	<b>23</b>	<b>12</b>	<b>35</b>	<b>11.33%</b>	<b>10.17%</b>	<b>10.90%</b>
CECyT 1 "Gonzalo Vázquez Vela"	17	14	31	0	0	0	0.00%	0.00%	0.00%
CECyT 2 "Miguel Bernard Perales"	36	30	66	1	1	2	2.78%	3.33%	3.03%
CECyT 3 "Estanislao Ramírez Ruíz"	12	4	16	0	0	0	0.00%	0.00%	0.00%
CECyT 4 "Lázaro Cárdenas del Río"	0	0	0	1	1	2	0.00%	0.00%	0.00%
CECyT 7 "Cuauhtémoc"	3	1	4	0	0	0	0.00%	0.00%	0.00%
CECyT 8 "Narciso Bassols García"	10	3	13	0	0	0	0.00%	0.00%	0.00%
CECyT 9 "Juan de Dios Bátis Paredes"	84	45	129	21	7	28	25.00%	15.56%	21.71%
CECyT 10 "Carlos Vallejo Márquez"	10	6	16	0	2	2	0.00%	33.33%	12.50%
CECyT 11 "Wilfrido Massieu"	19	6	25	0	0	0	0.00%	0.00%	0.00%
CET 1 "Walter Cross Buchanan"	12	9	21	0	1	1	0.00%	11.11%	4.76%
<b>TOTAL RAMA CMB</b>	<b>43</b>	<b>85</b>	<b>128</b>	<b>7</b>	<b>5</b>	<b>12</b>	<b>16.28%</b>	<b>5.88%</b>	<b>9.38%</b>
CECyT 6 "Miguel Othón de Mendizábal"	26	61	87	6	5	11	23.08%	8.20%	12.64%
CECyT 15 "Diódoro Antúnez Echegaray"	17	24	41	1	0	1	5.88%	0.00%	2.44%
<b>TOTAL RAMA CSA</b>	<b>96</b>	<b>119</b>	<b>215</b>	<b>12</b>	<b>9</b>	<b>21</b>	<b>12.50%</b>	<b>7.56%</b>	<b>9.77%</b>
CECyT 12 "José Ma. Morelos y Pavón"	26	10	36	5	2	7	19.23%	20.00%	19.44%
CECyT 13 "Ricardo Flores Magón"	40	40	80	0	0	0	0.00%	0.00%	0.00%
CECyT 5 "Benito Juárez"	12	21	33	7	4	11	58.33%	19.05%	33.33%
CECyT 14 "Luis Enrique Erro"	18	48	66	0	3	3	0.00%	6.25%	4.55%

**EGRESADOS Y TITULADOS EN MODALIDAD ESCOLARIZADA  
NIVEL MEDIO SUPERIOR**

UNIDAD ACADÉMICA PROGRAMA ACADÉMICO	EGRESADOS			TITULADOS		
	Hombres	Mujeres	Total	Hombres	Mujeres	Total
<b>TOTAL NIVEL MEDIO SUPERIOR</b>	<b>8,728</b>	<b>7,152</b>	<b>15,880</b>	<b>648</b>	<b>679</b>	<b>1,327</b>
<b>TOTAL RAMA ICFM</b>	<b>5,889</b>	<b>3,400</b>	<b>9,289</b>	<b>477</b>	<b>339</b>	<b>816</b>
<b>CECyT 1 "Gonzalo Vázquez Vela"</b>	<b>474</b>	<b>377</b>	<b>851</b>	<b>37</b>	<b>19</b>	<b>56</b>
Técnico en Construcción	120	134	254	10	6	16
Técnico en Mecatrónica	0	0	0	0	0	0
Técnico en Procesos Industriales	85	102	187	7	3	10
Técnico en Sistemas de Control Eléctrico	81	35	116	8	2	10
Técnico en Sistemas Digitales	188	106	294	12	8	20
<b>CECyT 2 "Miguel Bernard Perales"</b>	<b>672</b>	<b>349</b>	<b>1,021</b>	<b>102</b>	<b>73</b>	<b>175</b>
Técnico en Aeronáutica	109	43	152	14	3	17
Técnico en Dibujo Asistido por Computadora	79	71	150	12	11	23
Técnico en Diseño Gráfico Digital	72	124	196	12	32	44
Técnico en Máquinas con Sistemas Automatizados	191	48	239	27	12	39
Técnico en Mecatrónica	0	0	0	0	0	0
Técnico en Metalurgia	86	35	121	8	9	17
Técnico en Sistemas Automotrices	135	28	163	29	6	35
<b>CECyT 3 "Estanislao Ramírez Ruiz"</b>	<b>723</b>	<b>371</b>	<b>1,094</b>	<b>109</b>	<b>65</b>	<b>174</b>
Técnico en Aeronáutica	100	68	168	16	11	27
Técnico en Computación	114	57	171	6	6	12
Técnico en Manufactura Asistida por Computadora	187	134	321	17	15	32
Técnico en Sistemas Automotrices	116	44	160	19	7	26
Técnico en Sistemas de Control Eléctrico	93	31	124	35	18	53
Técnico en Sistemas Digitales	113	37	150	16	8	24
<b>CECyT 4 "Lázaro Cárdenas del Río"</b>	<b>642</b>	<b>418</b>	<b>1,060</b>	<b>17</b>	<b>13</b>	<b>30</b>
Técnico en Aeronáutica	67	71	138	5	2	7
Técnico en Construcción	146	141	287	3	6	9
Técnico en Instalaciones y Mantenimiento Eléctrico	190	52	242	3	0	3
Técnico en Procesos Industriales	149	107	256	2	3	5
Técnico en Sistemas Automotrices	90	47	137	4	2	6

**EGRESADOS Y TITULADOS EN MODALIDAD ESCOLARIZADA  
NIVEL MEDIO SUPERIOR**

UNIDAD ACADÉMICA PROGRAMA ACADÉMICO	EGRESADOS			TITULADOS		
	Hombres	Mujeres	Total	Hombres	Mujeres	Total
<b>CECyT 7 "Cuauhtémoc"</b>	<b>834</b>	<b>354</b>	<b>1,188</b>	<b>12</b>	<b>3</b>	<b>15</b>
Técnico en Aeronáutica	118	50	168	0	1	1
Técnico en Construcción	145	126	271	5	0	5
Técnico en Energía Sustentable	0	0	0	0	0	0
Técnico en Instalaciones y Mantenimiento Eléctrico	204	62	266	0	0	0
Técnico en Mantenimiento Industrial	124	31	155	0	1	1
Técnico en Sistemas Automotrices	121	47	168	7	0	7
Técnico en Soldadura Industrial	122	38	160	0	1	1
<b>CECyT 8 "Narciso Bassols García"</b>	<b>497</b>	<b>249</b>	<b>746</b>	<b>90</b>	<b>54</b>	<b>144</b>
Técnico en Computación	146	61	207	33	16	49
Técnico en Mantenimiento Industrial	179	68	247	38	16	54
Técnico en Mecatrónica	0	0	0	0	0	0
Técnico en Plásticos	56	92	148	8	13	21
Técnico en Sistemas Automotrices	116	28	144	11	9	20
<b>CECyT 9 "Juan de Dios Bátiz Paredes"</b>	<b>437</b>	<b>82</b>	<b>519</b>	<b>19</b>	<b>7</b>	<b>26</b>
Técnico en Máquinas con Sistemas Automatizados	137	32	169	4	0	4
Técnico en Mecatrónica	0	0	0	0	0	0
Técnico en Programación	176	26	202	8	4	12
Técnico en Sistemas Digitales	124	24	148	7	3	10
<b>CECyT 10 "Carlos Vallejo Márquez"</b>	<b>363</b>	<b>482</b>	<b>845</b>	<b>42</b>	<b>82</b>	<b>124</b>
Técnico en Diagnóstico y Mejoramiento Ambiental	79	197	276	12	33	45
Técnico en Mecatrónica	0	0	0	0	0	0
Técnico en Metrología y Control de Calidad	103	114	217	11	29	40
Técnico en Telecomunicaciones	181	171	352	19	20	39
<b>CECyT 11 "Wilfrido Massieu"</b>	<b>799</b>	<b>517</b>	<b>1,316</b>	<b>35</b>	<b>17</b>	<b>52</b>
Técnico en Construcción	232	195	427	4	6	10
Técnico en Energía Sustentable	0	0	0	0	0	0
Técnico en Instalaciones y Mantenimiento Eléctrico	132	45	177	9	3	12
Técnico en Procesos Industriales	179	142	321	11	1	12
Técnico en Telecomunicaciones	256	135	391	11	7	18

**EGRESADOS Y TITULADOS EN MODALIDAD ESCOLARIZADA  
NIVEL MEDIO SUPERIOR**

UNIDAD ACADÉMICA PROGRAMA ACADÉMICO	EGRESADOS			TITULADOS		
	Hombres	Mujeres	Total	Hombres	Mujeres	Total
<b>CET 1 "Walter Cross Buchanan"</b>	<b>448</b>	<b>201</b>	<b>649</b>	<b>14</b>	<b>6</b>	<b>20</b>
Técnico en Automatización y Control Eléctrico Industrial	123	45	168	2	1	3
Técnico en Redes de Cómputo	101	46	147	4	2	6
Técnico en Sistemas Automotrices	70	14	84	7	1	8
Computadora	72	76	148	0	0	0
Técnico en Sistemas Mecánicos Industriales	82	20	102	1	2	3
<b>TOTAL RAMA CMB</b>	<b>594</b>	<b>992</b>	<b>1,586</b>	<b>32</b>	<b>89</b>	<b>121</b>
<b>CECyT 6 "Miguel Othón de Mendizábal"</b>	<b>381</b>	<b>638</b>	<b>1,019</b>	<b>25</b>	<b>72</b>	<b>97</b>
Técnico en Ecología	61	88	149	2	3	5
Técnico en Enfermería	20	60	80	5	19	24
Técnico Laboratorista Clínico	146	281	427	7	27	34
Técnico Laboratorista Químico	154	209	363	11	23	34
<b>CECyT 15 "Diódoro Antúnez Echegaray"</b>	<b>213</b>	<b>354</b>	<b>567</b>	<b>7</b>	<b>17</b>	<b>24</b>
Técnico en Alimentos	109	122	231	1	2	3
Técnico en Sustentabilidad	0	0	0	0	0	0
Técnico Laboratorista Clínico	104	232	336	6	15	21
<b>TOTAL RAMA CSA</b>	<b>1,773</b>	<b>2,324</b>	<b>4,097</b>	<b>62</b>	<b>120</b>	<b>182</b>
<b>CECyT 5 "Benito Juárez"</b>	<b>293</b>	<b>397</b>	<b>690</b>	<b>19</b>	<b>32</b>	<b>51</b>
Técnico en Comercio Internacional	131	251	382	5	18	23
Técnico en Contaduría	82	112	194	7	7	14
Técnico en Informática	80	34	114	7	7	14
<b>CECyT 12 "José María Morelos"</b>	<b>416</b>	<b>616</b>	<b>1,032</b>	<b>13</b>	<b>34</b>	<b>47</b>
Técnico en Administración	178	386	564	1	15	16
Técnico en Contaduría	115	146	261	5	11	16
Técnico en Informática	123	84	207	7	8	15
Técnico en Mercadotecnia Digital	0	0	0	0	0	0



**EGRESADOS Y TITULADOS EN MODALIDAD ESCOLARIZADA  
NIVEL MEDIO SUPERIOR**

UNIDAD ACADÉMICA PROGRAMA ACADÉMICO	EGRESADOS			TITULADOS		
	Hombres	Mujeres	Total	Hombres	Mujeres	Total
<b>CECyT 13 "Ricardo Flores Magón"</b>	<b>699</b>	<b>809</b>	<b>1,508</b>	<b>22</b>	<b>38</b>	<b>60</b>
Técnico en Administración	192	276	468	2	22	24
Técnico en Administración de Empresas Turísticas	134	326	460	4	9	13
Técnico en Contaduría	108	113	221	7	5	12
Técnico en Gastronomía	0	0	0	0	0	0
Técnico en Gestión de Ciberseguridad	0	0	0	0	0	0
Técnico en Informática	265	94	359	9	2	11
<b>CECyT 14 "Luis Enrique Erro"</b>	<b>365</b>	<b>502</b>	<b>867</b>	<b>8</b>	<b>16</b>	<b>24</b>
Técnico en Contaduría	102	148	250	4	5	9
Técnico en Informática	146	73	219	3	3	6
Técnico en Mercadotecnia	117	281	398	1	8	9
Técnico en Mercadotecnia Digital	0	0	0	0	0	0
<b>TOTAL INTERDISCIPLINARIA</b>	<b>472</b>	<b>436</b>	<b>908</b>	<b>77</b>	<b>131</b>	<b>208</b>
<b>CECyT 16 "Hidalgo"</b>	<b>220</b>	<b>255</b>	<b>475</b>	<b>33</b>	<b>76</b>	<b>109</b>
Técnico en Administración	16	17	33	2	8	10
Técnico en Comercio Internacional	32	42	74	3	11	14
Técnico en Enfermería	19	83	102	5	24	29
Técnico en Laboratorista Clínico	45	77	122	5	18	23
Técnico en Mantenimiento Industrial	25	9	34	0	1	1
Técnico en Máquinas con Sistemas Automatizados	73	17	90	18	11	29
Técnico en Procesos Industriales	10	10	20	0	3	3
<b>CECyT 17 "León, Guanajuato"</b>	<b>141</b>	<b>88</b>	<b>229</b>	<b>10</b>	<b>5</b>	<b>15</b>
Técnico en Administración de Empresas Turísticas	8	35	43	0	2	2
Técnico en Aeronáutica	13	3	16	3	0	3
Técnico en Alimentos	47	25	72	0	0	0
Técnico en Comercio Internacional	3	7	10	0	3	3
Técnico en Metrología y Control de Calidad	32	13	45	2	0	2
Técnico en Sistemas Automotrices	38	5	43	5	0	5

**EGRESADOS Y TITULADOS EN MODALIDAD ESCOLARIZADA  
NIVEL MEDIO SUPERIOR**

UNIDAD ACADÉMICA PROGRAMA ACADÉMICO	EGRESADOS			TITULADOS		
	Hombres	Mujeres	Total	Hombres	Mujeres	Total
<b>CECyT 18 "Zacatecas"</b>	<b>111</b>	<b>93</b>	<b>204</b>	<b>34</b>	<b>50</b>	<b>84</b>
Técnico en Mantenimiento Industrial	34	16	50	8	4	12
Técnico en Sistemas Digitales	58	21	79	16	16	32
Técnico Laboratorista Químico	19	56	75	10	30	40
<b>CECyT 19 "Leona Vicario"</b>	<b>0</b>	<b>0</b>	<b>0</b>	<b>0</b>	<b>0</b>	<b>0</b>
Técnico en Aeronáutica	0	0	0	0	0	0
Técnico en Alimentos	0	0	0	0	0	0
Técnico en Construcción	0	0	0	0	0	0

**EGRESADOS Y TITULADOS EN MODALIDAD NO ESCOLARIZADA  
NIVEL MEDIO SUPERIOR**

UNIDAD ACADÉMICA PROGRAMA ACADÉMICO	EGRESADOS			TITULADOS		
	Hombres	Mujeres	Total	Hombres	Mujeres	Total
<b>TOTAL NIVEL MEDIO SUPERIOR</b>	<b>42</b>	<b>26</b>	<b>68</b>	<b>4</b>	<b>5</b>	<b>9</b>
<b>TOTAL RAMA ICFM</b>	<b>23</b>	<b>12</b>	<b>35</b>	<b>2</b>	<b>0</b>	<b>2</b>
<b>CECyT 1 "Gonzalo Vázquez Vela"</b>	<b>0</b>	<b>0</b>	<b>0</b>	<b>0</b>	<b>0</b>	<b>0</b>
Técnico en Construcción	0	0	0	0	0	0
<b>CECyT 2 "Miguel Bernard Perales"</b>	<b>1</b>	<b>1</b>	<b>2</b>	<b>0</b>	<b>0</b>	<b>0</b>
Técnico en Diseño Gráfico Digital	1	1	2	0	0	0
<b>CECyT 3 "Estanislao Ramírez Ruiz"</b>	<b>0</b>	<b>0</b>	<b>0</b>	<b>0</b>	<b>0</b>	<b>0</b>
Técnico en Computación	0	0	0	0	0	0
<b>CECyT 4 "Lázaro Cárdenas del Río"</b>	<b>1</b>	<b>1</b>	<b>2</b>	<b>0</b>	<b>0</b>	<b>0</b>
Técnico en Construcción	1	1	2	0	0	0
<b>CECyT 7 "Cuauhtémoc"</b>	<b>0</b>	<b>0</b>	<b>0</b>	<b>0</b>	<b>0</b>	<b>0</b>
Técnico en Construcción	0	0	0	0	0	0
Técnico en Soldadura Industrial	0	0	0	0	0	0
<b>CECyT 8 "Narciso Bassols García"</b>	<b>0</b>	<b>0</b>	<b>0</b>	<b>0</b>	<b>0</b>	<b>0</b>
Técnico en Computación	0	0	0	0	0	0
<b>CECyT 9 "Juan de Dios Bátiz Paredes"</b>	<b>21</b>	<b>7</b>	<b>28</b>	<b>2</b>	<b>0</b>	<b>2</b>
Bachillerato General	15	6	21	0	0	0
Técnico en Desarrollo de Software	6	1	7	2	0	2
<b>CECyT 10 "Carlos Vallejo Márquez"</b>	<b>0</b>	<b>2</b>	<b>2</b>	<b>0</b>	<b>0</b>	<b>0</b>
Técnico en Diagnóstico y Mejoramiento Ambiental	0	2	2	0	0	0
<b>CECyT 11 "Wilfrido Massieu"</b>	<b>0</b>	<b>0</b>	<b>0</b>	<b>0</b>	<b>0</b>	<b>0</b>
Técnico en Telecomunicaciones	0	0	0	0	0	0
<b>CET 1 "Walter Cross Buchanan"</b>	<b>0</b>	<b>1</b>	<b>1</b>	<b>0</b>	<b>0</b>	<b>0</b>
Técnico en Sistemas Computacionales	0	1	1	0	0	0

**EGRESADOS Y TITULADOS EN MODALIDAD NO ESCOLARIZADA  
NIVEL MEDIO SUPERIOR**

UNIDAD ACADÉMICA PROGRAMA ACADÉMICO	EGRESADOS			TITULADOS		
	Hombres	Mujeres	Total	Hombres	Mujeres	Total
<b>TOTAL RAMA CMB</b>	<b>7</b>	<b>5</b>	<b>12</b>	<b>1</b>	<b>3</b>	<b>4</b>
<b>CECyT 6 "Miguel Othón de Mendizábal"</b>	<b>6</b>	<b>5</b>	<b>11</b>	<b>1</b>	<b>2</b>	<b>3</b>
Técnico en Nutrición Humana	0	3	3	0	1	1
Técnico Químico Farmaceutico	6	2	8	1	1	2
<b>CECyT 15 "Díodoro Antúnez Echegaray"</b>	<b>1</b>	<b>0</b>	<b>1</b>	<b>0</b>	<b>1</b>	<b>1</b>
Técnico en Nutrición Humana	1	0	1	0	1	1
<b>TOTAL RAMA CSA</b>	<b>12</b>	<b>9</b>	<b>21</b>	<b>1</b>	<b>2</b>	<b>3</b>
<b>CECyT 5 "Benito Juárez"</b>	<b>7</b>	<b>4</b>	<b>11</b>	<b>1</b>	<b>2</b>	<b>3</b>
Técnico en Comercio Internacional	7	4	11	1	2	3
<b>CECyT 12 "José Ma. Morelos y Pavón"</b>	<b>5</b>	<b>2</b>	<b>7</b>	<b>0</b>	<b>0</b>	<b>0</b>
Técnico en Informática	5	2	7	0	0	0
<b>CECyT 13 "Ricardo Flores Magón"</b>	<b>0</b>	<b>0</b>	<b>0</b>	<b>0</b>	<b>0</b>	<b>0</b>
Técnico en Administración	0	0	0	0	0	0
<b>CECyT 14 "Luis Enrique Erro"</b>	<b>0</b>	<b>3</b>	<b>3</b>	<b>0</b>	<b>0</b>	<b>0</b>
Técnico en Administración de Recursos Humanos	0	2	2	0	0	0
Técnico en Mercadotecnia	0	1	1	0	0	0

# **Nivel Superior**

**MATRÍCULA INSCRITA INGRESO Y REINGRESO EN MODALIDAD ESCOLARIZADA  
NIVEL SUPERIOR**

UNIDAD ACADÉMICA PROGRAMA ACADÉMICO	PRIMER INGRESO			REINGRESO			REPETIDORES			MATRÍCULA		
	Hombres	Mujeres	Total	Hombres	Mujeres	Total	Hombres	Mujeres	Total	Hombres	Mujeres	Total
<b>TOTAL MODALIDAD ESCOLARIZADA</b>	<b>12,204</b>	<b>9,073</b>	<b>21,277</b>	<b>47,974</b>	<b>40,253</b>	<b>88,227</b>	<b>15,440</b>	<b>4,997</b>	<b>20,437</b>	<b>75,618</b>	<b>54,323</b>	<b>129,941</b>
<b>TOTAL RAMA ICFM</b>	<b>6,005</b>	<b>2,187</b>	<b>8,192</b>	<b>26,060</b>	<b>10,639</b>	<b>36,699</b>	<b>8,580</b>	<b>1,977</b>	<b>10,557</b>	<b>40,645</b>	<b>14,803</b>	<b>55,448</b>
<b>ESIME Zacatenco</b>	<b>1,764</b>	<b>332</b>	<b>2,096</b>	<b>7,000</b>	<b>1,590</b>	<b>8,590</b>	<b>1,535</b>	<b>270</b>	<b>1,805</b>	<b>10,299</b>	<b>2,192</b>	<b>12,491</b>
Ing. Eléctrica	391	51	442	1,497	242	1,739	312	27	339	2,200	320	2,520
Ing. en Comunicaciones y Electrónica	816	185	1,001	3,029	859	3,888	859	197	1,056	4,704	1,241	5,945
Ing. en Control y Automatización	364	63	427	1,584	342	1,926	287	32	319	2,235	437	2,672
Ing. en Fotónica	73	28	101	132	78	210	22	11	33	227	117	344
Ing. en Sistemas Automotrices	120	5	125	758	69	827	55	3	58	933	77	1,010
<b>ESIME Culhuacán</b>	<b>810</b>	<b>139</b>	<b>949</b>	<b>2,689</b>	<b>568</b>	<b>3,257</b>	<b>1,505</b>	<b>245</b>	<b>1,750</b>	<b>5,004</b>	<b>952</b>	<b>5,956</b>
Ing. en Computación	207	46	253	601	168	769	397	79	476	1,205	293	1,498
Ing. en Comunicaciones y Electrónica	289	65	354	587	186	773	620	118	738	1,496	369	1,865
Ing. en Sistemas Automotrices	113	8	121	499	35	534	85	4	89	697	47	744
Ing. Mecánica	201	20	221	1,002	179	1,181	403	44	447	1,606	243	1,849
<b>ESIME Azcapotzalco</b>	<b>904</b>	<b>124</b>	<b>1,028</b>	<b>3,457</b>	<b>646</b>	<b>4,103</b>	<b>1,441</b>	<b>179</b>	<b>1,620</b>	<b>5,802</b>	<b>949</b>	<b>6,751</b>
Ing. en Robótica Industrial	240	54	294	980	243	1,223	389	61	450	1,609	358	1,967
Ing. en Sistemas Automotrices	95	6	101	561	48	609	134	9	143	790	63	853
Ing. Mecánica	569	64	633	1,916	355	2,271	918	109	1,027	3,403	528	3,931
<b>ESIME Ticomán</b>	<b>176</b>	<b>37</b>	<b>213</b>	<b>1,098</b>	<b>240</b>	<b>1,338</b>	<b>320</b>	<b>59</b>	<b>379</b>	<b>1,594</b>	<b>336</b>	<b>1,930</b>
Ing. Aeronáutica	109	29	138	737	198	935	240	54	294	1,086	281	1,367
Ing. en Sistemas Automotrices	67	8	75	361	42	403	80	5	85	508	55	563
<b>ESIA Zacatenco</b>	<b>539</b>	<b>234</b>	<b>773</b>	<b>2,378</b>	<b>1,078</b>	<b>3,456</b>	<b>2,109</b>	<b>715</b>	<b>2,824</b>	<b>5,026</b>	<b>2,027</b>	<b>7,053</b>
Ing. Civil	539	234	773	2,378	1,078	3,456	2,109	715	2,824	5,026	2,027	7,053
<b>ESIA Tecamachalco</b>	<b>294</b>	<b>258</b>	<b>552</b>	<b>2,558</b>	<b>1,813</b>	<b>4,371</b>	<b>0</b>	<b>0</b>	<b>0</b>	<b>2,852</b>	<b>2,071</b>	<b>4,923</b>
Ing. Arquitecto	294	258	552	2,558	1,813	4,371	0	0	0	2,852	2,071	4,923
<b>ESIA Ticomán</b>	<b>155</b>	<b>118</b>	<b>273</b>	<b>903</b>	<b>752</b>	<b>1,655</b>	<b>215</b>	<b>145</b>	<b>360</b>	<b>1,273</b>	<b>1,015</b>	<b>2,288</b>
Ing. Geofísica	35	31	66	213	192	405	58	40	98	306	263	569
Ing. Geológica	32	37	69	202	246	448	69	63	132	303	346	649
Ing. Petrolera	46	24	70	308	169	477	50	18	68	404	211	615
Ing. Topográfica y Fotogramétrica	42	26	68	180	145	325	38	24	62	260	195	455
<b>ESIT</b>	<b>127</b>	<b>341</b>	<b>468</b>	<b>251</b>	<b>678</b>	<b>929</b>	<b>39</b>	<b>46</b>	<b>85</b>	<b>417</b>	<b>1,065</b>	<b>1,482</b>
Ing. Textil	127	341	468	251	678	929	39	46	85	417	1,065	1,482

**MATRÍCULA INSCRITA INGRESO Y REINGRESO EN MODALIDAD ESCOLARIZADA  
NIVEL SUPERIOR**

UNIDAD ACADÉMICA PROGRAMA ACADÉMICO	PRIMER INGRESO			REINGRESO			REPETIDORES			MATRÍCULA		
	Hombres	Mujeres	Total	Hombres	Mujeres	Total	Hombres	Mujeres	Total	Hombres	Mujeres	Total
<b>TOTAL MODALIDAD ESCOLARIZADA</b>	<b>12,204</b>	<b>9,073</b>	<b>21,277</b>	<b>47,974</b>	<b>40,253</b>	<b>88,227</b>	<b>15,440</b>	<b>4,997</b>	<b>20,437</b>	<b>75,618</b>	<b>54,323</b>	<b>129,941</b>
<b>ESIQIE</b>	<b>419</b>	<b>371</b>	<b>790</b>	<b>3,235</b>	<b>2,689</b>	<b>5,924</b>	<b>0</b>	<b>0</b>	<b>0</b>	<b>3,654</b>	<b>3,060</b>	<b>6,714</b>
Ing. en Metalurgia y Materiales	65	29	94	508	238	746	0	0	0	573	267	840
Ing. Química Industrial	287	304	591	2,300	2,174	4,474	0	0	0	2,587	2,478	5,065
Ing. Química Petrolera	67	38	105	427	277	704	0	0	0	494	315	809
<b>ESFM</b>	<b>238</b>	<b>87</b>	<b>325</b>	<b>730</b>	<b>241</b>	<b>971</b>	<b>450</b>	<b>163</b>	<b>613</b>	<b>1,418</b>	<b>491</b>	<b>1,909</b>
Ing. Matemática	88	53	141	305	161	466	174	98	272	567	312	879
Lic. en Física y Matemáticas	111	25	136	373	64	437	254	63	317	738	152	890
Lic. en Matemática Algorítmica	39	9	48	52	16	68	22	2	24	113	27	140
<b>ESCOM</b>	<b>579</b>	<b>146</b>	<b>725</b>	<b>1,761</b>	<b>344</b>	<b>2,105</b>	<b>966</b>	<b>155</b>	<b>1,121</b>	<b>3,306</b>	<b>645</b>	<b>3,951</b>
Lic. en Ciencia de Datos	75	24	99	123	26	149	35	6	41	233	56	289
Ing. en Inteligencia Artificial	84	30	114	166	33	199	39	12	51	289	75	364
Ing. en Sistemas Computacionales	420	92	512	1,472	285	1,757	892	137	1,029	2,784	514	3,298
<b>TOTAL RAMA INTERDISCIPLINARIA</b>	<b>2,523</b>	<b>1,420</b>	<b>3,943</b>	<b>7,132</b>	<b>5,445</b>	<b>12,577</b>	<b>6,671</b>	<b>2,711</b>	<b>9,382</b>	<b>16,326</b>	<b>9,576</b>	<b>25,902</b>
<b>UPIBI</b>	<b>159</b>	<b>237</b>	<b>396</b>	<b>1,202</b>	<b>1,733</b>	<b>2,935</b>	<b>13</b>	<b>12</b>	<b>25</b>	<b>1,374</b>	<b>1,982</b>	<b>3,356</b>
Ing. Ambiental	28	43	71	174	341	515	6	6	12	208	390	598
Ing. Biomédica	37	46	83	398	358	756	0	1	1	435	405	840
Ing. Biotecnológica	38	46	84	267	324	591	1	1	2	306	371	677
Ing. en Alimentos	28	50	78	164	362	526	2	2	4	194	414	608
Ing. Farmacéutica	28	52	80	199	348	547	4	2	6	231	402	633
<b>UPIIC</b>	<b>54</b>	<b>18</b>	<b>72</b>	<b>147</b>	<b>49</b>	<b>196</b>	<b>0</b>	<b>0</b>	<b>0</b>	<b>201</b>	<b>67</b>	<b>268</b>
Ing. en Control y Automatización	24	3	27	50	10	60	0	0	0	74	13	87
Ing. en Inteligencia Artificial	28	8	36	81	25	106	0	0	0	109	33	142
Lic. en Ciencia de Datos	2	7	9	16	14	30	0	0	0	18	21	39
<b>UPIICSA</b>	<b>1,135</b>	<b>651</b>	<b>1,786</b>	<b>3,396</b>	<b>2,393</b>	<b>5,789</b>	<b>2,940</b>	<b>1,582</b>	<b>4,522</b>	<b>7,471</b>	<b>4,626</b>	<b>12,097</b>
Ing. en Informática	217	53	270	791	210	1,001	493	88	581	1,501	351	1,852
Ing. en Sistemas Automotrices	0	0	0	160	2	162	9	4	13	169	6	175
Ing. en Transporte	134	44	178	346	229	575	510	245	755	990	518	1,508
Ing. Ferroviaria	61	14	75	52	25	77	96	31	127	209	70	279
Ing. Industrial	333	200	533	862	602	1,464	962	510	1,472	2,157	1,312	3,469
Lic. en Administración Industrial	224	281	505	598	1,068	1,666	446	561	1,007	1,268	1,910	3,178
Lic. en Ciencias de la Informática	166	59	225	587	257	844	424	143	567	1,177	459	1,636

**MATRÍCULA INSCRITA INGRESO Y REINGRESO EN MODALIDAD ESCOLARIZADA  
NIVEL SUPERIOR**

UNIDAD ACADÉMICA PROGRAMA ACADÉMICO	PRIMER INGRESO			REINGRESO			REPETIDORES			MATRÍCULA		
	Hombres	Mujeres	Total	Hombres	Mujeres	Total	Hombres	Mujeres	Total	Hombres	Mujeres	Total
<b>TOTAL MODALIDAD ESCOLARIZADA</b>	<b>12,204</b>	<b>9,073</b>	<b>21,277</b>	<b>47,974</b>	<b>40,253</b>	<b>88,227</b>	<b>15,440</b>	<b>4,997</b>	<b>20,437</b>	<b>75,618</b>	<b>54,323</b>	<b>129,941</b>
<b>UPIEM</b>	<b>97</b>	<b>77</b>	<b>174</b>	<b>366</b>	<b>342</b>	<b>708</b>	<b>0</b>	<b>0</b>	<b>0</b>	<b>463</b>	<b>419</b>	<b>882</b>
Ing. en Movilidad Urbana	35	22	57	76	76	152	0	0	0	111	98	209
Ing. en Negocios Energéticos Sustentables	23	36	59	125	159	284	0	0	0	148	195	343
Ing. en Sistemas Energéticos y Redes Inteligentes	39	19	58	165	107	272	0	0	0	204	126	330
<b>UPIIG</b>	<b>235</b>	<b>137</b>	<b>372</b>	<b>990</b>	<b>481</b>	<b>1,471</b>	<b>942</b>	<b>500</b>	<b>1,442</b>	<b>2,167</b>	<b>1,118</b>	<b>3,285</b>
Ing. Aeronáutica	45	16	61	268	70	338	270	66	336	583	152	735
Ing. Biotecnológica	31	49	80	98	146	244	126	177	303	255	372	627
Ing. en Sistemas Automotrices	103	15	118	382	35	417	377	45	422	862	95	957
Ing. Farmacéutica	23	32	55	43	97	140	50	115	165	116	244	360
Ing. Industrial	33	25	58	199	133	332	119	97	216	351	255	606
<b>UPIIH</b>	<b>137</b>	<b>18</b>	<b>155</b>	<b>228</b>	<b>47</b>	<b>275</b>	<b>351</b>	<b>45</b>	<b>396</b>	<b>716</b>	<b>110</b>	<b>826</b>
Ing. en Sistemas Automotrices	72	8	80	92	13	105	140	13	153	304	34	338
Ing. Mecatrónica	65	10	75	136	34	170	211	32	243	412	76	488
<b>UPIIP</b>	<b>73</b>	<b>51</b>	<b>124</b>	<b>78</b>	<b>66</b>	<b>144</b>	<b>0</b>	<b>0</b>	<b>0</b>	<b>151</b>	<b>117</b>	<b>268</b>
Ing. Biotecnológica	17	12	29	22	20	42	0	0	0	39	32	71
Ing. Civil	24	13	37	22	9	31	0	0	0	46	22	68
Ing. Ferroviaria	24	8	32	23	16	39	0	0	0	47	24	71
Lic. Turismo Sustentable	8	18	26	11	21	32	0	0	0	19	39	58
<b>UPIIT</b>	<b>102</b>	<b>43</b>	<b>145</b>	<b>166</b>	<b>80</b>	<b>246</b>	<b>59</b>	<b>12</b>	<b>71</b>	<b>327</b>	<b>135</b>	<b>462</b>
Ing. Biotecnológica	15	13	28	28	25	53	9	3	12	52	41	93
Ing. en Inteligencia Artificial	24	14	38	52	16	68	22	6	28	98	36	134
Ing. en Sistemas Automotrices	25	3	28	49	5	54	13	0	13	87	8	95
Ing. en Transporte	20	5	25	18	14	32	8	2	10	46	21	67
Lic. en Ciencia de Datos	18	8	26	19	20	39	7	1	8	44	29	73
<b>UPIITA</b>	<b>398</b>	<b>120</b>	<b>518</b>	<b>29</b>	<b>1</b>	<b>30</b>	<b>2,355</b>	<b>556</b>	<b>2,911</b>	<b>2,782</b>	<b>677</b>	<b>3,459</b>
Ing. Biónica	85	48	133	0	0	0	380	175	555	465	223	688
Ing. Mecatrónica	204	37	241	0	0	0	1,217	136	1,353	1,421	173	1,594
Ing. Telemática	65	22	87	0	0	0	477	177	654	542	199	741
Ing. en Energía	44	13	57	0	0	0	225	68	293	269	81	350
Ing. en Sistemas Automotrices	0	0	0	29	1	30	56	0	56	85	1	86
<b>UPIIZ</b>	<b>133</b>	<b>68</b>	<b>201</b>	<b>530</b>	<b>253</b>	<b>783</b>	<b>11</b>	<b>4</b>	<b>15</b>	<b>674</b>	<b>325</b>	<b>999</b>
Ing. Ambiental	13	19	32	53	88	141	2	3	5	68	110	178
Ing. en Alimentos	3	10	13	22	42	64	0	1	1	25	53	78
Ing. en Sistemas Computacionales	41	16	57	162	43	205	2	0	2	205	59	264
Ing. Mecatrónica	59	12	71	234	46	280	2	0	2	295	58	353
Ing. Metalúrgica	17	11	28	59	34	93	5	0	5	81	45	126



**MATRÍCULA INSCRITA INGRESO Y REINGRESO EN MODALIDAD ESCOLARIZADA  
NIVEL SUPERIOR**

UNIDAD ACADÉMICA PROGRAMA ACADÉMICO	PRIMER INGRESO			REINGRESO			REPETIDORES			MATRÍCULA		
	Hombres	Mujeres	Total	Hombres	Mujeres	Total	Hombres	Mujeres	Total	Hombres	Mujeres	Total
<b>TOTAL MODALIDAD ESCOLARIZADA</b>	<b>12,204</b>	<b>9,073</b>	<b>21,277</b>	<b>47,974</b>	<b>40,253</b>	<b>88,227</b>	<b>15,440</b>	<b>4,997</b>	<b>20,437</b>	<b>75,618</b>	<b>54,323</b>	<b>129,941</b>
<b>TOTAL RAMA CMB</b>	<b>907</b>	<b>1,925</b>	<b>2,832</b>	<b>6,416</b>	<b>12,257</b>	<b>18,673</b>	<b>153</b>	<b>256</b>	<b>409</b>	<b>7,476</b>	<b>14,438</b>	<b>21,914</b>
<b>ENMH</b>	<b>155</b>	<b>306</b>	<b>461</b>	<b>1,369</b>	<b>2,496</b>	<b>3,865</b>	<b>1</b>	<b>2</b>	<b>3</b>	<b>1,525</b>	<b>2,804</b>	<b>4,329</b>
Médico Cirujano y Homeópata	83	165	248	638	1,274	1,912	1	2	3	722	1,441	2,163
Médico Cirujano y Partero	72	141	213	731	1,222	1,953	0	0	0	803	1,363	2,166
<b>ENCB</b>	<b>257</b>	<b>385</b>	<b>642</b>	<b>1,811</b>	<b>2,833</b>	<b>4,644</b>	<b>0</b>	<b>0</b>	<b>0</b>	<b>2,068</b>	<b>3,218</b>	<b>5,286</b>
Ing. Bioquímica	71	65	136	406	528	934	0	0	0	477	593	1,070
Ing. en Sistemas Ambientales	40	89	129	263	492	755	0	0	0	303	581	884
Lic. en Biología	37	58	95	232	367	599	0	0	0	269	425	694
Químico Bacteriólogo y Parasitólogo	63	77	140	522	835	1,357	0	0	0	585	912	1,497
Químico Farmacéutico Industrial	46	96	142	388	611	999	0	0	0	434	707	1,141
<b>ESM</b>	<b>147</b>	<b>254</b>	<b>401</b>	<b>1,547</b>	<b>2,342</b>	<b>3,889</b>	<b>122</b>	<b>156</b>	<b>278</b>	<b>1,816</b>	<b>2,752</b>	<b>4,568</b>
Médico Cirujano y Partero	147	254	401	1,547	2,342	3,889	122	156	278	1,816	2,752	4,568
<b>ESEO</b>	<b>23</b>	<b>140</b>	<b>163</b>	<b>247</b>	<b>1,044</b>	<b>1,291</b>	<b>0</b>	<b>0</b>	<b>0</b>	<b>270</b>	<b>1,184</b>	<b>1,454</b>
Lic. en Enfermería			0	143	453	596	0	0	0	143	453	596
Lic. en Enfermería y Obstetricia	23	140	163	104	591	695	0	0	0	127	731	858
<b>CICS Milpa Alta</b>	<b>135</b>	<b>335</b>	<b>470</b>	<b>816</b>	<b>1,752</b>	<b>2,568</b>	<b>0</b>	<b>0</b>	<b>0</b>	<b>951</b>	<b>2,087</b>	<b>3,038</b>
Lic. en Enfermería	22	56	78	87	235	322	0	0	0	109	291	400
Lic. en Nutrición	19	53	72	102	273	375	0	0	0	121	326	447
Lic. en Odontología	20	58	78	126	260	386	0	0	0	146	318	464
Lic. en Optometría	27	38	65	79	181	260	0	0	0	106	219	325
Lic. en Trabajo Social	11	41	52	75	225	300	0	0	0	86	266	352
Médico Cirujano y Partero	36	89	125	347	578	925	0	0	0	383	667	1,050
<b>CICS Santo Tomás</b>	<b>190</b>	<b>505</b>	<b>695</b>	<b>626</b>	<b>1,790</b>	<b>2,416</b>	<b>30</b>	<b>98</b>	<b>128</b>	<b>846</b>	<b>2,393</b>	<b>3,239</b>
Lic. en Odontología	20	93	113	167	544	711	15	39	54	202	676	878
Lic. en Optometría	82	191	273	165	384	549	7	9	16	254	584	838
Lic. en Psicología	88	221	309	294	862	1,156	8	50	58	390	1,133	1,523

**MATRÍCULA INSCRITA INGRESO Y REINGRESO EN MODALIDAD ESCOLARIZADA  
NIVEL SUPERIOR**

UNIDAD ACADÉMICA PROGRAMA ACADÉMICO	PRIMER INGRESO			REINGRESO			REPETIDORES			MATRÍCULA		
	Hombres	Mujeres	Total	Hombres	Mujeres	Total	Hombres	Mujeres	Total	Hombres	Mujeres	Total
<b>TOTAL MODALIDAD ESCOLARIZADA</b>	<b>12,204</b>	<b>9,073</b>	<b>21,277</b>	<b>47,974</b>	<b>40,253</b>	<b>88,227</b>	<b>15,440</b>	<b>4,997</b>	<b>20,437</b>	<b>75,618</b>	<b>54,323</b>	<b>129,941</b>
<b>TOTAL RAMA CSA</b>	<b>2,769</b>	<b>3,541</b>	<b>6,310</b>	<b>8,366</b>	<b>11,912</b>	<b>20,278</b>	<b>36</b>	<b>53</b>	<b>89</b>	<b>11,171</b>	<b>15,506</b>	<b>26,677</b>
<b>ESCA Santo Tomás</b>	<b>961</b>	<b>1,335</b>	<b>2,296</b>	<b>3,379</b>	<b>4,763</b>	<b>8,142</b>	<b>0</b>	<b>0</b>	<b>0</b>	<b>4,340</b>	<b>6,098</b>	<b>10,438</b>
Contador Público	354	322	676	1,407	1,537	2,944	0	0	0	1,761	1,859	3,620
Lic. en Administración y Desarrollo Empresarial	75	82	157	89	107	196	0	0	0	164	189	353
Lic. en Mercadotecnia Digital	61	91	152	39	53	92	0	0	0	100	144	244
Lic. en Negocios Digitales	59	95	154	77	106	183	0	0	0	136	201	337
Lic. en Negocios Internacionales	149	222	371	584	882	1,466	0	0	0	733	1,104	1,837
Lic. en Relaciones Comerciales	263	523	786	1,183	2,078	3,261	0	0	0	1,446	2,601	4,047
<b>ESCA Tepepan</b>	<b>974</b>	<b>1,314</b>	<b>2,288</b>	<b>1,765</b>	<b>2,569</b>	<b>4,334</b>	<b>0</b>	<b>0</b>	<b>0</b>	<b>2,739</b>	<b>3,883</b>	<b>6,622</b>
Contador Público	460	457	917	792	918	1,710	0	0	0	1,252	1,375	2,627
Lic. en Negocios Internacionales	220	328	548	456	749	1,205	0	0	0	676	1,077	1,753
Lic. en Relaciones Comerciales	294	529	823	517	902	1,419	0	0	0	811	1,431	2,242
<b>ESE</b>	<b>391</b>	<b>280</b>	<b>671</b>	<b>2,191</b>	<b>2,304</b>	<b>4,495</b>	<b>14</b>	<b>13</b>	<b>27</b>	<b>2,596</b>	<b>2,597</b>	<b>5,193</b>
Lic. en Economía	391	280	671	2,191	2,304	4,495	14	13	27	2,596	2,597	5,193
<b>EST</b>	<b>397</b>	<b>515</b>	<b>912</b>	<b>882</b>	<b>1,947</b>	<b>2,829</b>	<b>0</b>	<b>0</b>	<b>0</b>	<b>1,279</b>	<b>2,462</b>	<b>3,741</b>
Lic. en Turismo	397	515	912	882	1,947	2,829	0	0	0	1,279	2,462	3,741
<b>ENBA</b>	<b>46</b>	<b>97</b>	<b>143</b>	<b>149</b>	<b>329</b>	<b>478</b>	<b>22</b>	<b>40</b>	<b>62</b>	<b>217</b>	<b>466</b>	<b>683</b>
Lic. en Archivonomía	27	47	74	82	185	267	14	21	35	123	253	376
Lic. en Biblioteconomía	19	50	69	67	144	211	8	19	27	94	213	307

**MATRÍCULA INSCRITA INGRESO Y REINGRESO EN MODALIDAD NO ESCOLARIZADA  
NIVEL SUPERIOR**

UNIDAD ACADÉMICA PROGRAMA ACADÉMICO	PRIMER INGRESO			REINGRESO			REPETIDORES			MATRÍCULA		
	Hombres	Mujeres	Total	Hombres	Mujeres	Total	Hombres	Mujeres	Total	Hombres	Mujeres	Total
<b>TOTAL MODALIDAD NO ESCOLARIZADA</b>	<b>600</b>	<b>948</b>	<b>1,548</b>	<b>1,339</b>	<b>2,383</b>	<b>3,722</b>	<b>156</b>	<b>191</b>	<b>347</b>	<b>2,095</b>	<b>3,522</b>	<b>5,617</b>
<b>TOTAL RAMA CSA</b>	<b>564</b>	<b>841</b>	<b>1,405</b>	<b>1,339</b>	<b>2,383</b>	<b>3,722</b>	<b>156</b>	<b>191</b>	<b>347</b>	<b>2,059</b>	<b>3,415</b>	<b>5,474</b>
<b>ESCA Santo Tomás</b>	<b>236</b>	<b>313</b>	<b>549</b>	<b>865</b>	<b>1,396</b>	<b>2,261</b>	<b>117</b>	<b>148</b>	<b>265</b>	<b>1,218</b>	<b>1,857</b>	<b>3,075</b>
Contador Público	68	69	137	265	461	726	19	17	36	352	547	899
Lic. en Administración y Desarrollo Empresarial	25	43	68	114	104	218	17	13	30	156	160	316
Lic. en Comercio Internacional	64	91	155	156	261	417	22	13	35	242	365	607
Lic. en Negocios Internacionales	33	58	91	152	280	432	37	72	109	222	410	632
Lic. en Relaciones Comerciales	46	52	98	178	290	468	22	33	55	246	375	621
<b>ESCA Tepepan</b>	<b>218</b>	<b>320</b>	<b>538</b>	<b>299</b>	<b>490</b>	<b>789</b>	<b>0</b>	<b>0</b>	<b>0</b>	<b>517</b>	<b>810</b>	<b>1,327</b>
Contador Público	71	91	162	94	172	266	0	0	0	165	263	428
Lic. en Contaduría y Finanzas Públicas	46	73	119	81	127	208	0	0	0	127	200	327
Lic. en Negocios Internacionales	45	88	133	72	89	161	0	0	0	117	177	294
Lic. en Relaciones Comerciales	56	68	124	52	102	154	0	0	0	108	170	278
<b>EST</b>	<b>51</b>	<b>129</b>	<b>180</b>	<b>112</b>	<b>378</b>	<b>490</b>	<b>0</b>	<b>0</b>	<b>0</b>	<b>163</b>	<b>507</b>	<b>670</b>
Lic. en Turismo	51	129	180	112	378	490	0	0	0	163	507	670
<b>ENBA</b>	<b>59</b>	<b>79</b>	<b>138</b>	<b>63</b>	<b>119</b>	<b>182</b>	<b>39</b>	<b>43</b>	<b>82</b>	<b>161</b>	<b>241</b>	<b>402</b>
Lic. en Archivonomía	38	48	86	28	57	85	23	23	46	89	128	217
Lic. en Biblioteconomía	21	31	52	35	62	97	16	20	36	72	113	185
<b>TOTAL RAMA CMB</b>	<b>36</b>	<b>107</b>	<b>143</b>	<b>0</b>	<b>0</b>	<b>0</b>	<b>0</b>	<b>0</b>	<b>0</b>	<b>36</b>	<b>107</b>	<b>143</b>
<b>ESEO</b>	<b>36</b>	<b>107</b>	<b>143</b>	<b>0</b>	<b>0</b>	<b>0</b>	<b>0</b>	<b>0</b>	<b>0</b>	<b>36</b>	<b>107</b>	<b>143</b>
Lic. en Enfermería	36	107	143	0	0	0	0	0	0	36	107	143

**MATRÍCULA INSCRITA POR TURNO**  
**NIVEL SUPERIOR**

UNIDAD ACADÉMICA PROGRAMA ACADÉMICO	MATUTINO			VESPERTINO			MIXTO			MATRÍCULA		
	Hombres	Mujeres	Total	Hombres	Mujeres	Total	Hombres	Mujeres	Total	Hombres	Mujeres	Total
<b>TOTAL</b>	<b>40,732</b>	<b>32,863</b>	<b>73,595</b>	<b>31,925</b>	<b>17,700</b>	<b>49,625</b>	<b>5,056</b>	<b>7,282</b>	<b>12,338</b>	<b>77,713</b>	<b>57,845</b>	<b>135,558</b>
<b>TOTAL RAMA ICFM</b>	<b>20,611</b>	<b>9,201</b>	<b>29,812</b>	<b>18,580</b>	<b>4,557</b>	<b>23,137</b>	<b>1,454</b>	<b>1,045</b>	<b>2,499</b>	<b>40,645</b>	<b>14,803</b>	<b>55,448</b>
<b>ESIME Zacatenco</b>	<b>4,421</b>	<b>1,863</b>	<b>6,284</b>	<b>5,878</b>	<b>329</b>	<b>6,207</b>	<b>0</b>	<b>0</b>	<b>0</b>	<b>10,299</b>	<b>2,192</b>	<b>12,491</b>
Ing. Eléctrica	954	283	1,237	1,246	37	1,283	0	0	0	2,200	320	2,520
Ing. en Comunicaciones y Electrónica	1,909	1,031	2,940	2,795	210	3,005	0	0	0	4,704	1,241	5,945
Ing. en Control y Automatización	956	384	1,340	1,279	53	1,332	0	0	0	2,235	437	2,672
Ing. en Sistemas Automotrices	509	69	578	424	8	432	0	0	0	933	77	1,010
Ing. Fotónica	93	96	189	134	21	155	0	0	0	227	117	344
<b>ESIME Culhuacán</b>	<b>2,882</b>	<b>658</b>	<b>3,540</b>	<b>2,120</b>	<b>293</b>	<b>2,413</b>	<b>2</b>	<b>1</b>	<b>3</b>	<b>5,004</b>	<b>952</b>	<b>5,956</b>
Ing. en Computación	624	209	833	581	83	664	0	1	1	1,205	293	1,498
Ing. en Comunicaciones y Electrónica	911	260	1,171	583	109	692	2	0	2	1,496	369	1,865
Ing. en Sistemas Automotrices	398	34	432	299	13	312	0	0	0	697	47	744
Ing. Mecánica	949	155	1,104	657	88	745	0	0	0	1,606	243	1,849
<b>ESIME Azcapotzalco</b>	<b>3,303</b>	<b>734</b>	<b>4,037</b>	<b>2,499</b>	<b>215</b>	<b>2,714</b>	<b>0</b>	<b>0</b>	<b>0</b>	<b>5,802</b>	<b>949</b>	<b>6,751</b>
Ing. en Robótica Industrial	953	279	1,232	656	79	735	0	0	0	1,609	358	1,967
Ing. en Sistemas Automotrices	374	41	415	416	22	438	0	0	0	790	63	853
Ing. Mecánica	1,976	414	2,390	1,427	114	1,541	0	0	0	3,403	528	3,931
<b>ESIME Ticomán</b>	<b>935</b>	<b>213</b>	<b>1,148</b>	<b>659</b>	<b>123</b>	<b>782</b>	<b>0</b>	<b>0</b>	<b>0</b>	<b>1,594</b>	<b>336</b>	<b>1,930</b>
Ing. Aeronáutica	594	171	765	492	110	602	0	0	0	1,086	281	1,367
Ing. en Sistemas Automotrices	341	42	383	167	13	180	0	0	0	508	55	563
<b>ESIA Zacatenco</b>	<b>2,547</b>	<b>1,152</b>	<b>3,699</b>	<b>2,479</b>	<b>875</b>	<b>3,354</b>	<b>0</b>	<b>0</b>	<b>0</b>	<b>5,026</b>	<b>2,027</b>	<b>7,053</b>
Ing. Civil	2,547	1,152	3,699	2,479	875	3,354	0	0	0	5,026	2,027	7,053
<b>ESIA Tecamachalco</b>	<b>1,494</b>	<b>1,237</b>	<b>2,731</b>	<b>1,358</b>	<b>834</b>	<b>2,192</b>	<b>0</b>	<b>0</b>	<b>0</b>	<b>2,852</b>	<b>2,071</b>	<b>4,923</b>
Ing. Arquitecto	1,494	1,237	2,731	1,358	834	2,192	0	0	0	2,852	2,071	4,923
<b>ESIA Ticomán</b>	<b>0</b>	<b>0</b>	<b>0</b>	<b>0</b>	<b>0</b>	<b>0</b>	<b>1,273</b>	<b>1,015</b>	<b>2,288</b>	<b>1,273</b>	<b>1,015</b>	<b>2,288</b>
Ing. Geofísica	0	0	0	0	0	0	306	263	569	306	263	569
Ing. Geológica	0	0	0	0	0	0	303	346	649	303	346	649
Ing. Petrolera	0	0	0	0	0	0	404	211	615	404	211	615
Ing. Topográfica y Fotogramétrica	0	0	0	0	0	0	260	195	455	260	195	455
<b>ESIT</b>	<b>241</b>	<b>693</b>	<b>934</b>	<b>176</b>	<b>372</b>	<b>548</b>	<b>0</b>	<b>0</b>	<b>0</b>	<b>417</b>	<b>1,065</b>	<b>1,482</b>
Ing. Textil	241	693	934	176	372	548	0	0	0	417	1,065	1,482

**MATRÍCULA INSCRITA POR TURNO**  
**NIVEL SUPERIOR**

UNIDAD ACADÉMICA PROGRAMA ACADÉMICO	MATUTINO			VESPERTINO			MIXTO			MATRÍCULA		
	Hombres	Mujeres	Total	Hombres	Mujeres	Total	Hombres	Mujeres	Total	Hombres	Mujeres	Total
<b>TOTAL</b>	<b>40,732</b>	<b>32,863</b>	<b>73,595</b>	<b>31,925</b>	<b>17,700</b>	<b>49,625</b>	<b>5,056</b>	<b>7,282</b>	<b>12,338</b>	<b>77,713</b>	<b>57,845</b>	<b>135,558</b>
<b>ESIQIE</b>	<b>2,153</b>	<b>1,965</b>	<b>4,118</b>	<b>1,501</b>	<b>1,095</b>	<b>2,596</b>	<b>0</b>	<b>0</b>	<b>0</b>	<b>3,654</b>	<b>3,060</b>	<b>6,714</b>
Ing. en Metalurgia y Materiales	339	169	508	234	98	332	0	0	0	573	267	840
Ing. Química Industrial	1,518	1,590	3,108	1,069	888	1,957	0	0	0	2,587	2,478	5,065
Ing. Química Petrolera	296	206	502	198	109	307	0	0	0	494	315	809
<b>ESFM</b>	<b>862</b>	<b>317</b>	<b>1,179</b>	<b>556</b>	<b>174</b>	<b>730</b>	<b>0</b>	<b>0</b>	<b>0</b>	<b>1,418</b>	<b>491</b>	<b>1,909</b>
Ing. Matemática	288	193	481	279	119	398	0	0	0	567	312	879
Lic. en Física y Matemáticas	513	109	622	225	43	268	0	0	0	738	152	890
Lic. en Matemática Algorítmica	61	15	76	52	12	64	0	0	0	113	27	140
<b>ESCOM</b>	<b>1,773</b>	<b>369</b>	<b>2,142</b>	<b>1,354</b>	<b>247</b>	<b>1,601</b>	<b>179</b>	<b>29</b>	<b>208</b>	<b>3,306</b>	<b>645</b>	<b>3,951</b>
Ing. en Inteligencia Artificial	171	43	214	118	32	150	0	0	0	289	75	364
Ing. en Sistemas Computacionales	1,452	293	1,745	1,153	192	1,345	179	29	208	2,784	514	3,298
Lic. en Ciencia de Datos	150	33	183	83	23	106	0	0	0	233	56	289
<b>TOTAL RAMA INTERDISCIPLINARIA</b>	<b>10,082</b>	<b>6,012</b>	<b>16,094</b>	<b>6,244</b>	<b>3,564</b>	<b>9,808</b>	<b>0</b>	<b>0</b>	<b>0</b>	<b>16,326</b>	<b>9,576</b>	<b>25,902</b>
<b>UPIBI</b>	<b>577</b>	<b>820</b>	<b>1,397</b>	<b>797</b>	<b>1,162</b>	<b>1,959</b>	<b>0</b>	<b>0</b>	<b>0</b>	<b>1,374</b>	<b>1,982</b>	<b>3,356</b>
Ing. en Alimentos	98	189	287	96	225	321	0	0	0	194	414	608
Ing. Ambiental	92	155	247	116	235	351	0	0	0	208	390	598
Ing. Biomédica	151	158	309	284	247	531	0	0	0	435	405	840
Ing. Biotecnológica	125	144	269	181	227	408	0	0	0	306	371	677
Ing. Farmacéutica	111	174	285	120	228	348	0	0	0	231	402	633
<b>UPIIC</b>	<b>0</b>	<b>0</b>	<b>0</b>	<b>201</b>	<b>67</b>	<b>268</b>	<b>0</b>	<b>0</b>	<b>0</b>	<b>201</b>	<b>67</b>	<b>268</b>
Ing. en Control y Automatización	0	0	0	74	13	87	0	0	0	74	13	87
Ing. en Inteligencia Artificial	0	0	0	109	33	142	0	0	0	109	33	142
Lic. en Ciencia de Datos	0	0	0	18	21	39	0	0	0	18	21	39
<b>UPIICSA</b>	<b>4,648</b>	<b>3,274</b>	<b>7,922</b>	<b>2,823</b>	<b>1,352</b>	<b>4,175</b>	<b>0</b>	<b>0</b>	<b>0</b>	<b>7,471</b>	<b>4,626</b>	<b>12,097</b>
Ing. en Informática	987	241	1,228	514	110	624	0	0	0	1,501	351	1,852
Ing. en Sistemas Automotrices	169	6	175	0	0	0	0	0	0	169	6	175
Ing. en Transporte	651	399	1,050	339	119	458	0	0	0	990	518	1,508
Ing. Ferroviaria	128	60	188	81	10	91	0	0	0	209	70	279
Ing. Industrial	1,252	965	2,217	905	347	1,252	0	0	0	2,157	1,312	3,469
Lic. en Administración Industrial	743	1,267	2,010	525	643	1,168	0	0	0	1,268	1,910	3,178
Lic. en Ciencias de la Informática	718	336	1,054	459	123	582	0	0	0	1,177	459	1,636

**MATRÍCULA INSCRITA POR TURNO**  
**NIVEL SUPERIOR**

UNIDAD ACADÉMICA PROGRAMA ACADÉMICO	MATUTINO			VESPERTINO			MIXTO			MATRÍCULA		
	Hombres	Mujeres	Total	Hombres	Mujeres	Total	Hombres	Mujeres	Total	Hombres	Mujeres	Total
<b>TOTAL</b>	<b>40,732</b>	<b>32,863</b>	<b>73,595</b>	<b>31,925</b>	<b>17,700</b>	<b>49,625</b>	<b>5,056</b>	<b>7,282</b>	<b>12,338</b>	<b>77,713</b>	<b>57,845</b>	<b>135,558</b>
<b>UPIEM</b>	<b>225</b>	<b>253</b>	<b>478</b>	<b>238</b>	<b>166</b>	<b>404</b>	<b>0</b>	<b>0</b>	<b>0</b>	<b>463</b>	<b>419</b>	<b>882</b>
Ing. en Movilidad Urbana	63	60	123	48	38	86	0	0	0	111	98	209
Ing. en Negocios Energéticos Sustentables	70	114	184	78	81	159	0	0	0	148	195	343
Ing. en Sistemas Energéticos y Redes Inteligentes	92	79	171	112	47	159	0	0	0	204	126	330
<b>UPIIG</b>	<b>1,219</b>	<b>596</b>	<b>1,815</b>	<b>948</b>	<b>522</b>	<b>1,470</b>	<b>0</b>	<b>0</b>	<b>0</b>	<b>2,167</b>	<b>1,118</b>	<b>3,285</b>
Ing. Aeronáutica	288	69	357	295	83	378	0	0	0	583	152	735
Ing. en Sistemas Automotrices	534	58	592	328	37	365	0	0	0	862	95	957
Ing. Biotecnológica	140	223	363	115	149	264	0	0	0	255	372	627
Ing. Farmacéutica	71	114	185	45	130	175	0	0	0	116	244	360
Ing. Industrial	186	132	318	165	123	288	0	0	0	351	255	606
<b>UPIIH</b>	<b>716</b>	<b>110</b>	<b>826</b>	<b>0</b>	<b>0</b>	<b>0</b>	<b>0</b>	<b>0</b>	<b>0</b>	<b>716</b>	<b>110</b>	<b>826</b>
Ing. en Sistemas Automotrices	304	34	338	0	0	0	0	0	0	304	34	338
Ing. Mecatrónica	412	76	488	0	0	0	0	0	0	412	76	488
<b>UPIIP</b>	<b>151</b>	<b>117</b>	<b>268</b>	<b>0</b>	<b>0</b>	<b>0</b>	<b>0</b>	<b>0</b>	<b>0</b>	<b>151</b>	<b>117</b>	<b>268</b>
Ing. Biotecnológica	39	32	71	0	0	0	0	0	0	39	32	71
Ing. Civil	46	22	68	0	0	0	0	0	0	46	22	68
Ing. Ferroviaria	47	24	71	0	0	0	0	0	0	47	24	71
Lic. Turismo Sustentable	19	39	58	0	0	0	0	0	0	19	39	58
<b>UPIIT</b>	<b>219</b>	<b>80</b>	<b>299</b>	<b>108</b>	<b>55</b>	<b>163</b>	<b>0</b>	<b>0</b>	<b>0</b>	<b>327</b>	<b>135</b>	<b>462</b>
Ing. Biotecnológica	33	26	59	19	15	34	0	0	0	52	41	93
Ing. en Inteligencia Artificial	60	21	81	38	15	53	0	0	0	98	36	134
Ing. en Sistemas Automotrices	56	5	61	31	3	34	0	0	0	87	8	95
Ing. en Transporte	35	12	47	11	9	20	0	0	0	46	21	67
Licenciatura en Ciencia de Datos	35	16	51	9	13	22	0	0	0	44	29	73
<b>UPIITA</b>	<b>1,653</b>	<b>437</b>	<b>2,090</b>	<b>1,129</b>	<b>240</b>	<b>1,369</b>	<b>0</b>	<b>0</b>	<b>0</b>	<b>2,782</b>	<b>677</b>	<b>3,459</b>
Ing. Mecatrónica	849	104	953	572	69	641	0	0	0	1,421	173	1,594
Ing. Telemática	328	135	463	214	64	278	0	0	0	542	199	741
Ing. Biónica	272	138	410	193	85	278	0	0	0	465	223	688
Ing. en Energía	174	60	234	95	21	116	0	0	0	269	81	350
Ing. en Sistemas Automotrices	30	0	30	55	1	56	0	0	0	85	1	86
<b>UPIIZ</b>	<b>674</b>	<b>325</b>	<b>999</b>	<b>0</b>	<b>0</b>	<b>0</b>	<b>0</b>	<b>0</b>	<b>0</b>	<b>674</b>	<b>325</b>	<b>999</b>
Ing. Ambiental	68	110	178	0	0	0	0	0	0	68	110	178
Ing. en Alimentos	25	53	78	0	0	0	0	0	0	25	53	78
Ing. en Sistemas Computacionales	205	59	264	0	0	0	0	0	0	205	59	264
Ing. Mecatrónica	295	58	353	0	0	0	0	0	0	295	58	353
Ing. Metalúrgica	81	45	126	0	0	0	0	0	0	81	45	126

**MATRÍCULA INSCRITA POR TURNO**  
**NIVEL SUPERIOR**

UNIDAD ACADÉMICA PROGRAMA ACADÉMICO	MATUTINO			VESPERTINO			MIXTO			MATRÍCULA		
	Hombres	Mujeres	Total	Hombres	Mujeres	Total	Hombres	Mujeres	Total	Hombres	Mujeres	Total
<b>TOTAL</b>	<b>40,732</b>	<b>32,863</b>	<b>73,595</b>	<b>31,925</b>	<b>17,700</b>	<b>49,625</b>	<b>5,056</b>	<b>7,282</b>	<b>12,338</b>	<b>77,713</b>	<b>57,845</b>	<b>135,558</b>
<b>TOTAL RAMA CMB</b>	<b>4,508</b>	<b>8,846</b>	<b>13,354</b>	<b>1,461</b>	<b>2,877</b>	<b>4,338</b>	<b>1,543</b>	<b>2,822</b>	<b>4,365</b>	<b>7,512</b>	<b>14,545</b>	<b>22,057</b>
<b>ENMH</b>	<b>0</b>	<b>0</b>	<b>0</b>	<b>0</b>	<b>0</b>	<b>0</b>	<b>1,525</b>	<b>2,804</b>	<b>4,329</b>	<b>1,525</b>	<b>2,804</b>	<b>4,329</b>
Médico Cirujano y Homeópata	0	0	0	0	0	0	722	1,441	2,163	722	1,441	2,163
Médico Cirujano y Partero	0	0	0	0	0	0	803	1,363	2,166	803	1,363	2,166
<b>ENCB</b>	<b>1,212</b>	<b>2,026</b>	<b>3,238</b>	<b>838</b>	<b>1,174</b>	<b>2,012</b>	<b>18</b>	<b>18</b>	<b>36</b>	<b>2,068</b>	<b>3,218</b>	<b>5,286</b>
Ing. Bioquímica	306	410	716	171	181	352	0	2	2	477	593	1,070
Ing. en Sistemas Ambientales	160	348	508	125	217	342	18	16	34	303	581	884
Lic. en Biología	147	221	368	122	204	326			0	269	425	694
Químico Bacteriólogo y Parasitólogo	382	624	1,006	203	288	491			0	585	912	1,497
Químico Farmacéutico Industrial	217	423	640	217	284	501			0	434	707	1,141
<b>ESM</b>	<b>1,816</b>	<b>2,752</b>	<b>4,568</b>	<b>0</b>	<b>0</b>	<b>0</b>	<b>0</b>	<b>0</b>	<b>0</b>	<b>1,816</b>	<b>2,752</b>	<b>4,568</b>
Médico Cirujano y Partero	1,816	2,752	4,568	0	0	0	0	0	0	1,816	2,752	4,568
<b>ESEO</b>	<b>181</b>	<b>808</b>	<b>989</b>	<b>125</b>	<b>483</b>	<b>608</b>	<b>0</b>	<b>0</b>	<b>0</b>	<b>306</b>	<b>1,291</b>	<b>1,597</b>
Lic. en Enfermería	81	285	366	62	168	230	0	0	0	143	453	596
Lic. en Enfermería (mixta)	22	49	71	14	58	72	0	0	0	36	107	143
Lic. en Enfermería y Obstetricia	78	474	552	49	257	306	0	0	0	127	731	858
<b>CICS Milpa Alta</b>	<b>951</b>	<b>2,087</b>	<b>3,038</b>	<b>0</b>	<b>0</b>	<b>0</b>	<b>0</b>	<b>0</b>	<b>0</b>	<b>951</b>	<b>2,087</b>	<b>3,038</b>
Lic. en Enfermería	109	291	400	0	0	0	0	0	0	109	291	400
Lic. en Nutrición	121	326	447	0	0	0	0	0	0	121	326	447
Lic. en Odontología	146	318	464	0	0	0	0	0	0	146	318	464
Lic. en Optometría	106	219	325	0	0	0	0	0	0	106	219	325
Lic. en Trabajo Social	86	266	352	0	0	0	0	0	0	86	266	352
Médico Cirujano y Partero	383	667	1,050	0	0	0	0	0	0	383	667	1,050
<b>CICS Santo Tomás</b>	<b>348</b>	<b>1,173</b>	<b>1,521</b>	<b>498</b>	<b>1,220</b>	<b>1,718</b>	<b>0</b>	<b>0</b>	<b>0</b>	<b>846</b>	<b>2,393</b>	<b>3,239</b>
Lic. en Odontología	91	348	439	111	328	439	0	0	0	202	676	878
Lic. en Optometría	111	284	395	143	300	443	0	0	0	254	584	838
Lic. en Psicología	146	541	687	244	592	836	0	0	0	390	1,133	1,523

**MATRÍCULA INSCRITA POR TURNO**  
**NIVEL SUPERIOR**

UNIDAD ACADÉMICA PROGRAMA ACADÉMICO	MATUTINO			VESPERTINO			MIXTO			MATRÍCULA		
	Hombres	Mujeres	Total	Hombres	Mujeres	Total	Hombres	Mujeres	Total	Hombres	Mujeres	Total
<b>TOTAL</b>	<b>40,732</b>	<b>32,863</b>	<b>73,595</b>	<b>31,925</b>	<b>17,700</b>	<b>49,625</b>	<b>5,056</b>	<b>7,282</b>	<b>12,338</b>	<b>77,713</b>	<b>57,845</b>	<b>135,558</b>
<b>TOTAL RAMA CSA</b>	<b>5,531</b>	<b>8,804</b>	<b>14,335</b>	<b>5,640</b>	<b>6,702</b>	<b>12,342</b>	<b>2,059</b>	<b>3,415</b>	<b>5,474</b>	<b>13,230</b>	<b>18,921</b>	<b>32,151</b>
<b>ESCA Santo Tomás</b>	<b>2,089</b>	<b>3,210</b>	<b>5,299</b>	<b>2,251</b>	<b>2,888</b>	<b>5,139</b>	<b>1,218</b>	<b>1,857</b>	<b>3,075</b>	<b>5,558</b>	<b>7,955</b>	<b>13,513</b>
Contador Público	905	1,057	1,962	856	802	1,658	0	0	0	1,761	1,859	3,620
Contador Público (No escolarizada)	0	0	0	0	0	0	352	547	899	352	547	899
Lic.en Administración y Desarrollo Empresarial	164	189	353	0	0	0	0	0	0	164	189	353
Lic.en Administración y Desarrollo Empresarial (No escolarizada)	0	0	0	0	0	0	156	160	316	156	160	316
Lic. en Comercio Internacional (No escolarizada)	0	0	0	0	0	0	242	365	607	242	365	607
Lic. en Mercadotecnia Digital	0	0	0	100	144	244	0	0	0	100	144	244
Lic. en Negocios Digitales	136	201	337	0	0	0	0	0	0	136	201	337
Lic. en Negocios Internacionales	0	0	0	733	1,104	1,837	0	0	0	733	1,104	1,837
Lic. en Negocios Internacionales (No escolarizada)	0	0	0	0	0	0	222	410	632	222	410	632
Lic. en Relaciones Comerciales	884	1,763	2,647	562	838	1,400	0	0	0	1,446	2,601	4,047
Lic. en Relaciones Comerciales (No escolarizada)	0	0	0	0	0	0	246	375	621	246	375	621
<b>ESCA Tepepan</b>	<b>1,386</b>	<b>2,152</b>	<b>3,538</b>	<b>1,353</b>	<b>1,731</b>	<b>3,084</b>	<b>517</b>	<b>810</b>	<b>1,327</b>	<b>3,256</b>	<b>4,693</b>	<b>7,949</b>
Contador Público	786	945	1,731	466	430	896	0	0	0	1,252	1,375	2,627
Contador Público (No escolarizada)	0	0	0	0	0	0	165	263	428	165	263	428
Lic. en Contaduría y Finanzas Públicas (No escolarizada)	0	0	0	0	0	0	127	200	327	127	200	327
Lic. en Negocios Internacionales	32	59	91	644	1,018	1,662	0	0	0	676	1,077	1,753
Lic. en Negocios Internacionales (No escolarizada)	0	0	0	0	0	0	117	177	294	117	177	294
Lic. en Relaciones Comerciales	568	1,148	1,716	243	283	526	0	0	0	811	1,431	2,242
Lic. en Relaciones Comerciales (No escolarizada)	0	0	0	0	0	0	108	170	278	108	170	278
<b>ESE</b>	<b>1,511</b>	<b>1,801</b>	<b>3,312</b>	<b>1,085</b>	<b>796</b>	<b>1,881</b>	<b>0</b>	<b>0</b>	<b>0</b>	<b>2,596</b>	<b>2,597</b>	<b>5,193</b>
Lic. en Economía	1,511	1,801	3,312	1,085	796	1,881	0	0	0	2,596	2,597	5,193
<b>EST</b>	<b>425</b>	<b>1,359</b>	<b>1,784</b>	<b>854</b>	<b>1,103</b>	<b>1,957</b>	<b>163</b>	<b>507</b>	<b>670</b>	<b>1,442</b>	<b>2,969</b>	<b>4,411</b>
Lic. en Turismo	425	1,359	1,784	854	1,103	1,957	0	0	0	1,279	2,462	3,741
Lic. en Turismo (No escolarizada)	0	0	0	0	0	0	163	507	670	163	507	670
<b>ENBA</b>	<b>120</b>	<b>282</b>	<b>402</b>	<b>97</b>	<b>184</b>	<b>281</b>	<b>161</b>	<b>241</b>	<b>402</b>	<b>378</b>	<b>707</b>	<b>1,085</b>
Lic. en Archivonomía	76	170	246	47	83	130	0	0	0	123	253	376
Lic. en Archivonomía (No escolarizada)	0	0	0	0	0	0	89	128	217	89	128	217
Lic. en Biblioteconomía	44	112	156	50	101	151	0	0	0	94	213	307
Lic. en Biblioteconomía (No escolarizada)	0	0	0	0	0	0	72	113	185	72	113	185



**MATRÍCULA INSCRITA POR SEMESTRE DE AVANCE EN MODALIDAD ESCOLARIZADA  
NIVEL SUPERIOR**

UNIDAD ACADÉMICA PROGRAMA ACADÉMICO	Total	1°		2°		3°		4°		5°		6°	
		Hombres	Mujeres	Hombres	Mujeres	Hombres	Mujeres	Hombres	Mujeres	Hombres	Mujeres	Hombres	Mujeres
<b>TOTAL MODALIDAD ESCOLARIZADA</b>	<b>129,941</b>	<b>13,680</b>	<b>9,537</b>	<b>8,591</b>	<b>5,642</b>	<b>11,345</b>	<b>8,863</b>	<b>7,362</b>	<b>4,902</b>	<b>8,456</b>	<b>7,431</b>	<b>5,845</b>	<b>3,767</b>
<b>TOTAL RAMA ICFM</b>	<b>55,448</b>	<b>6,276</b>	<b>2,254</b>	<b>4,264</b>	<b>1,486</b>	<b>6,133</b>	<b>2,312</b>	<b>4,093</b>	<b>1,282</b>	<b>4,489</b>	<b>1,743</b>	<b>3,671</b>	<b>1,287</b>
<b>ESIME Zacatenco</b>	<b>12,491</b>	<b>1,825</b>	<b>339</b>	<b>1,009</b>	<b>220</b>	<b>1,756</b>	<b>345</b>	<b>926</b>	<b>168</b>	<b>1,355</b>	<b>337</b>	<b>766</b>	<b>163</b>
Ing. Eléctrica	2,520	403	51	192	32	408	54	175	24	295	46	169	33
Ing. en Comunicaciones y Electrónica	5,945	854	192	469	116	761	177	438	91	603	191	334	83
Ing. en Control y Automatización	2,672	375	63	174	29	371	63	186	33	298	75	131	38
Ing. en Sistemas Automotrices	1,010	120	5	117	10	156	14	105	14	144	12	132	9
Ing. Fotónica	344	73	28	57	33	60	37	22	6	15	13	0	0
<b>ESIME Culhuacán</b>	<b>5,956</b>	<b>819</b>	<b>141</b>	<b>648</b>	<b>100</b>	<b>746</b>	<b>167</b>	<b>560</b>	<b>71</b>	<b>591</b>	<b>136</b>	<b>453</b>	<b>74</b>
Ing. en Computación	1,498	208	47	180	30	207	58	149	25	155	50	98	24
Ing. en Comunicaciones y Electrónica	1,865	296	66	171	37	257	58	137	25	172	48	107	22
Ing. en Sistemas Automotrices	744	113	8	113	6	101	9	80	5	105	9	87	4
Ing. Mecánica	1,849	202	20	184	27	181	42	194	16	159	29	161	24
<b>ESIME Azcapotzalco</b>	<b>6,751</b>	<b>929</b>	<b>124</b>	<b>479</b>	<b>77</b>	<b>819</b>	<b>133</b>	<b>609</b>	<b>70</b>	<b>680</b>	<b>152</b>	<b>462</b>	<b>76</b>
Ing. en Robótica Industrial	1,967	246	54	150	29	234	45	178	29	178	51	121	27
Ing. en Sistemas Automotrices	853	98	6	88	7	98	8	99	5	68	11	102	12
Ing. Mecánica	3,931	585	64	241	41	487	80	332	36	434	90	239	37
<b>ESIME Ticomán</b>	<b>1,930</b>	<b>179</b>	<b>37</b>	<b>165</b>	<b>42</b>	<b>204</b>	<b>45</b>	<b>200</b>	<b>39</b>	<b>158</b>	<b>43</b>	<b>176</b>	<b>40</b>
Ing. Aeronáutica	1,367	109	29	93	34	129	37	124	35	123	35	128	37
Ing. en Sistemas Automotrices	563	70	8	72	8	75	8	76	4	35	8	48	3
<b>ESIA Zacatenco</b>	<b>7,053</b>	<b>564</b>	<b>240</b>	<b>546</b>	<b>264</b>	<b>593</b>	<b>229</b>	<b>505</b>	<b>187</b>	<b>366</b>	<b>159</b>	<b>564</b>	<b>250</b>
Ing. Civil	7,053	564	240	546	264	593	229	505	187	366	159	564	250
<b>ESIA Tecamachalco</b>	<b>4,923</b>	<b>294</b>	<b>258</b>	<b>309</b>	<b>211</b>	<b>289</b>	<b>217</b>	<b>253</b>	<b>181</b>	<b>101</b>	<b>107</b>	<b>292</b>	<b>210</b>
Ing. Arquitecto	4,923	294	258	309	211	289	217	253	181	101	107	292	210
<b>ESIA Ticomán</b>	<b>2,288</b>	<b>186</b>	<b>140</b>	<b>262</b>	<b>222</b>	<b>374</b>	<b>306</b>	<b>171</b>	<b>155</b>	<b>280</b>	<b>192</b>	<b>0</b>	<b>0</b>
Ing. Geofísica	569	42	33	66	69	96	77	34	35	68	49	0	0
Ing. Geológica	649	39	49	85	81	71	93	52	67	56	56	0	0
Ing. Petrolera	615	53	26	57	33	114	78	56	21	124	53	0	0
Ing. Topográfica y Fotogramétrica	455	52	32	54	39	93	58	29	32	32	34	0	0

**MATRÍCULA INSCRITA POR SEMESTRE DE AVANCE EN MODALIDAD ESCOLARIZADA  
NIVEL SUPERIOR**

UNIDAD ACADÉMICA PROGRAMA ACADÉMICO	Total	1°		2°		3°		4°		5°		6°	
		Hombres	Mujeres	Hombres	Mujeres	Hombres	Mujeres	Hombres	Mujeres	Hombres	Mujeres	Hombres	Mujeres
<b>TOTAL MODALIDAD ESCOLARIZADA</b>	<b>129,941</b>	<b>13,680</b>	<b>9,537</b>	<b>8,591</b>	<b>5,642</b>	<b>11,345</b>	<b>8,863</b>	<b>7,362</b>	<b>4,902</b>	<b>8,456</b>	<b>7,431</b>	<b>5,845</b>	<b>3,767</b>
<b>ESIT</b>	<b>1,482</b>	<b>137</b>	<b>352</b>	<b>0</b>	<b>0</b>	<b>131</b>	<b>235</b>	<b>0</b>	<b>0</b>	<b>56</b>	<b>199</b>	<b>0</b>	<b>0</b>
Ing. Textil	1,482	137	352	0	0	131	235	0	0	56	199	0	0
<b>ESIQIE</b>	<b>6,714</b>	<b>419</b>	<b>371</b>	<b>279</b>	<b>224</b>	<b>551</b>	<b>471</b>	<b>421</b>	<b>310</b>	<b>333</b>	<b>288</b>	<b>431</b>	<b>355</b>
Ing. en Metalurgia y Materiales	840	65	29	72	30	69	34	49	29	55	31	68	27
Ing. Química Industrial	5,065	287	304	156	163	429	400	318	256	221	220	298	285
Ing. Química Petrolera	809	67	38	51	31	53	37	54	25	57	37	65	43
<b>ESFM</b>	<b>1,909</b>	<b>329</b>	<b>105</b>	<b>179</b>	<b>55</b>	<b>205</b>	<b>87</b>	<b>147</b>	<b>52</b>	<b>134</b>	<b>48</b>	<b>129</b>	<b>42</b>
Ing. Matemática	879	101	61	48	27	88	54	50	33	43	31	70	27
Lic. en Física y Matemáticas	890	179	33	112	23	87	25	86	16	87	17	59	15
Lic. Matemática Algorítmica	140	49	11	19	5	30	8	11	3	4	0	0	0
<b>ESCOM</b>	<b>3,951</b>	<b>595</b>	<b>147</b>	<b>388</b>	<b>71</b>	<b>465</b>	<b>77</b>	<b>301</b>	<b>49</b>	<b>435</b>	<b>82</b>	<b>398</b>	<b>77</b>
Ing. en Inteligencia Artificial	364	85	30	67	13	51	11	18	5	44	12	24	4
Ing. en Sistemas Computacionales	3,298	434	93	253	44	371	59	269	42	371	69	362	65
Lic. en Ciencia de Datos	289	76	24	68	14	43	7	14	2	20	1	12	8
<b>TOTAL RAMA INTERDISCIPLINARIA</b>	<b>25,902</b>	<b>3,689</b>	<b>1,702</b>	<b>2,130</b>	<b>879</b>	<b>1,992</b>	<b>1,253</b>	<b>1,569</b>	<b>923</b>	<b>1,718</b>	<b>1,305</b>	<b>1,254</b>	<b>959</b>
<b>UPIBI</b>	<b>3,356</b>	<b>172</b>	<b>249</b>	<b>110</b>	<b>135</b>	<b>189</b>	<b>285</b>	<b>106</b>	<b>151</b>	<b>186</b>	<b>299</b>	<b>163</b>	<b>234</b>
Ing. Ambiental	598	34	49	18	29	28	42	12	35	18	49	23	62
Ing. Biomédica	840	37	47	19	17	65	76	30	18	54	40	38	27
Ing. Biotecnológica	677	39	47	19	21	50	60	17	16	52	72	42	44
Ing. en Alimentos	608	30	52	25	35	13	46	30	56	32	74	20	42
Ing. Farmacéutica	633	32	54	29	33	33	61	17	26	30	64	40	59
<b>UPIIC</b>	<b>268</b>	<b>54</b>	<b>18</b>	<b>6</b>	<b>3</b>	<b>70</b>	<b>20</b>	<b>0</b>	<b>0</b>	<b>64</b>	<b>23</b>	<b>7</b>	<b>3</b>
Ing. en Control y Automatización	87	24	3	0	0	18	3	0	0	32	7	0	0
Ing. en Inteligencia Artificial	142	28	8	6	3	43	14	0	0	27	6	5	2
Lic. en Ciencia de Datos	39	2	7	0	0	9	3	0	0	5	10	2	1
<b>UPIICSA</b>	<b>12,097</b>	<b>1,176</b>	<b>653</b>	<b>698</b>	<b>335</b>	<b>788</b>	<b>556</b>	<b>835</b>	<b>474</b>	<b>813</b>	<b>600</b>	<b>698</b>	<b>504</b>
Ing. en Informática	1,852	218	53	178	40	179	25	193	34	94	20	128	29
Ing. en Sistemas Automotrices	175	0	0	0	0	0	0	0	0	0	0	0	0
Ing. en Transporte	1,508	165	44	101	51	104	60	121	69	70	72	86	50
Ing. Ferroviaria	279	62	14	55	15	43	13	21	13	28	15	0	0
Ing. Industrial	3,469	334	200	167	97	131	105	183	154	442	248	172	112
Lic. Administración Industrial	3,178	227	283	66	95	186	306	141	154	88	195	171	237
Lic. en Ciencias de la Informática	1,636	170	59	131	37	145	47	176	50	91	50	141	76

**MATRÍCULA INSCRITA POR SEMESTRE DE AVANCE EN MODALIDAD ESCOLARIZADA  
NIVEL SUPERIOR**

UNIDAD ACADÉMICA PROGRAMA ACADÉMICO	Total	1°		2°		3°		4°		5°		6°	
		Hombres	Mujeres	Hombres	Mujeres	Hombres	Mujeres	Hombres	Mujeres	Hombres	Mujeres	Hombres	Mujeres
<b>TOTAL MODALIDAD ESCOLARIZADA</b>	<b>129,941</b>	<b>13,680</b>	<b>9,537</b>	<b>8,591</b>	<b>5,642</b>	<b>11,345</b>	<b>8,863</b>	<b>7,362</b>	<b>4,902</b>	<b>8,456</b>	<b>7,431</b>	<b>5,845</b>	<b>3,767</b>
<b>UPIEM</b>	<b>882</b>	<b>97</b>	<b>77</b>	<b>85</b>	<b>78</b>	<b>88</b>	<b>79</b>	<b>76</b>	<b>50</b>	<b>66</b>	<b>81</b>	<b>20</b>	<b>27</b>
Ing. en Movilidad Urbana	209	35	22	23	24	18	22	23	18	12	12	0	0
Ing. en Negocios Energéticos Sustentables	343	23	36	27	33	27	33	27	16	19	37	8	20
Ing. en Sistemas Energéticos y Redes Inteligente	330	39	19	35	21	43	24	26	16	35	32	12	7
<b>UPIIG</b>	<b>3,285</b>	<b>250</b>	<b>144</b>	<b>239</b>	<b>90</b>	<b>268</b>	<b>133</b>	<b>315</b>	<b>176</b>	<b>264</b>	<b>171</b>	<b>276</b>	<b>165</b>
Ing. Aeronáutica	735	47	16	76	17	53	11	114	28	61	15	91	20
Ing. Biotecnológica	627	32	49	10	16	45	44	37	40	50	68	45	89
Ing. en Sistemas Automotrices	957	110	16	87	11	117	14	73	7	109	14	94	18
Ing. Farmacéutica	360	23	36	6	13	27	48	30	66	10	33	6	11
Ing. Industrial	606	38	27	60	33	26	16	61	35	34	41	40	27
<b>UPIIH</b>	<b>826</b>	<b>210</b>	<b>26</b>	<b>114</b>	<b>10</b>	<b>94</b>	<b>19</b>	<b>71</b>	<b>12</b>	<b>52</b>	<b>11</b>	<b>61</b>	<b>17</b>
Ing. en Mecatrónica	488	96	10	66	8	55	15	53	7	37	9	33	12
Ing. en Sistemas Automotrices	338	114	16	48	2	39	4	18	5	15	2	28	5
<b>UPIIP</b>	<b>268</b>	<b>73</b>	<b>51</b>	<b>22</b>	<b>22</b>	<b>24</b>	<b>27</b>	<b>0</b>	<b>0</b>	<b>32</b>	<b>17</b>	<b>0</b>	<b>0</b>
Ing. Biotecnológica	71	17	12	9	7	13	11	0	0	0	2	0	0
Ing. Civil	68	24	13	3	3	5	3	0	0	14	3	0	0
Ing. Ferroviaria	71	24	8	8	9	5	2	0	0	10	5	0	0
Lic. Turismo Sustentable	58	8	18	2	3	1	11	0	0	8	7	0	0
<b>UPIIT</b>	<b>462</b>	<b>132</b>	<b>48</b>	<b>87</b>	<b>32</b>	<b>71</b>	<b>35</b>	<b>37</b>	<b>20</b>	<b>0</b>	<b>0</b>	<b>0</b>	<b>0</b>
Ing. Biotecnológica	93	20	13	13	13	10	4	9	11				
Ing. en Sistemas Automotrices	95	30	3	26	2	18	2	13	1	0	0	0	0
Ing. Transporte	67	28	7	7	5	10	6	1	3	0	0	0	0
Ingeniería en Inteligencia Artificial	134	34	17	26	4	27	11	11	4	0	0	0	0
Licenciatura en Ciencia de Datos	73	20	8	15	8	6	12	3	1	0	0	0	0
<b>UPIITA</b>	<b>3,459</b>	<b>1,381</b>	<b>364</b>	<b>769</b>	<b>174</b>	<b>240</b>	<b>55</b>	<b>129</b>	<b>40</b>	<b>110</b>	<b>22</b>	<b>29</b>	<b>9</b>
Ing. en Biónica	688	254	127	94	39	61	31	18	13	38	13	0	0
Ing. en Mecatrónica	1,594	735	105	446	50	140	14	46	2	54	2	0	0
Ing. en Sistemas Automotrices	86	0	0	0	0	0	0	0	0	0	0	0	0
Ing. en Telemática	741	326	113	166	67	14	3	36	16	0	0	0	0
Ingeniería en Energía	350	66	19	63	18	25	7	29	9	18	7	29	9

**MATRÍCULA INSCRITA POR SEMESTRE DE AVANCE EN MODALIDAD ESCOLARIZADA  
NIVEL SUPERIOR**

UNIDAD ACADÉMICA PROGRAMA ACADÉMICO	Total	1°		2°		3°		4°		5°		6°	
		Hombres	Mujeres	Hombres	Mujeres	Hombres	Mujeres	Hombres	Mujeres	Hombres	Mujeres	Hombres	Mujeres
<b>TOTAL MODALIDAD ESCOLARIZADA</b>	<b>129,941</b>	<b>13,680</b>	<b>9,537</b>	<b>8,591</b>	<b>5,642</b>	<b>11,345</b>	<b>8,863</b>	<b>7,362</b>	<b>4,902</b>	<b>8,456</b>	<b>7,431</b>	<b>5,845</b>	<b>3,767</b>
<b>UPIIZ</b>	<b>999</b>	<b>144</b>	<b>72</b>	<b>0</b>	<b>0</b>	<b>160</b>	<b>44</b>	<b>0</b>	<b>0</b>	<b>131</b>	<b>81</b>	<b>0</b>	<b>0</b>
Ing. Ambiental	178	15	22	0	0	8	12	0	0	25	31	0	0
Ing. en Alimentos	78	3	11	0	0	7	7	0	0	6	15	0	0
Ing. en Sistemas Computacionales	264	43	16	0	0	56	5	0	0	26	8	0	0
Ing. Mecatrónica	353	61	12	0	0	72	11	0	0	60	13	0	0
Ing. Metalúrgica	126	22	11	0	0	17	9	0	0	14	14	0	0
<b>TOTAL RAMA CMB</b>	<b>21,914</b>	<b>939</b>	<b>2,029</b>	<b>829</b>	<b>1,541</b>	<b>1,010</b>	<b>2,246</b>	<b>820</b>	<b>1,558</b>	<b>775</b>	<b>1,744</b>	<b>528</b>	<b>960</b>
<b>ENMH</b>	<b>4,329</b>	<b>156</b>	<b>308</b>	<b>143</b>	<b>263</b>	<b>140</b>	<b>323</b>	<b>164</b>	<b>281</b>	<b>117</b>	<b>223</b>	<b>99</b>	<b>154</b>
Médico Cirujano y Homeópata	2,163	84	167	71	122	62	185	63	151	51	130	47	61
Médico Cirujano y Partero	2,166	72	141	72	141	78	138	101	130	66	93	52	93
<b>ENCB</b>	<b>5,286</b>	<b>257</b>	<b>385</b>	<b>262</b>	<b>402</b>	<b>288</b>	<b>440</b>	<b>255</b>	<b>382</b>	<b>260</b>	<b>420</b>	<b>169</b>	<b>284</b>
Ing. Bioquímica	1,070	71	65	56	69	52	78	63	63	57	74	38	44
Ing. en Sistemas Ambientales	884	40	89	43	90	34	79	24	47	36	65	34	61
Lic. en Biología	694	37	58	43	57	72	104	45	98	72	108	0	0
Químico Bacteriólogo y Parasitólogo	1,497	63	77	63	92	70	108	74	101	59	101	54	100
Químico Farmacéutico Industrial	1,141	46	96	57	94	60	71	49	73	36	72	43	79
<b>ESM</b>	<b>4,568</b>	<b>148</b>	<b>258</b>	<b>169</b>	<b>220</b>	<b>149</b>	<b>230</b>	<b>146</b>	<b>241</b>	<b>143</b>	<b>298</b>	<b>169</b>	<b>283</b>
Médico Cirujano y Partero	4,568	148	258	169	220	149	230	146	241	143	298	169	283
<b>ESEO</b>	<b>1,454</b>	<b>23</b>	<b>140</b>	<b>0</b>	<b>0</b>	<b>62</b>	<b>271</b>	<b>24</b>	<b>77</b>	<b>45</b>	<b>194</b>	<b>17</b>	<b>76</b>
Lic. en Enfermería	596			0	0	41	119	13	34	26	70	8	32
Lic. en Enfermería y Obstetricia	858	23	140	0	0	21	152	11	43	19	124	9	44
<b>CICS Milpa Alta</b>	<b>3,038</b>	<b>135</b>	<b>335</b>	<b>99</b>	<b>250</b>	<b>133</b>	<b>338</b>	<b>108</b>	<b>209</b>	<b>101</b>	<b>237</b>	<b>74</b>	<b>163</b>
Lic. en Enfermería	400	22	56	23	50	24	49	18	42	5	22	3	26
Lic. en Nutrición	447	19	53	15	34	12	54	11	30	18	50	15	38
Lic. en Odontología	464	20	58	11	32	22	59	16	26	24	30	11	24
Lic. en Optometría	325	27	38	16	49	17	45	25	34	11	16	4	13
Lic. en Trabajo Social	352	11	41	14	44	19	40	14	41	6	39	9	30
Médico Cirujano y Partero	1,050	36	89	20	41	39	91	24	36	37	80	32	32
<b>CICS Santo Tomás</b>	<b>3,239</b>	<b>220</b>	<b>603</b>	<b>156</b>	<b>406</b>	<b>238</b>	<b>644</b>	<b>123</b>	<b>368</b>	<b>109</b>	<b>372</b>	<b>0</b>	<b>0</b>
Lic. en Odontología	878	35	132	55	146	33	133	46	156	33	109	0	0
Lic. en Optometría	838	89	200	2	10	124	268	5	3	34	103	0	0
Lic. en Psicología	1,523	96	271	99	250	81	243	72	209	42	160	0	0

**MATRÍCULA INSCRITA POR SEMESTRE DE AVANCE EN MODALIDAD ESCOLARIZADA  
NIVEL SUPERIOR**

UNIDAD ACADÉMICA PROGRAMA ACADÉMICO	Total	1°		2°		3°		4°		5°		6°	
		Hombres	Mujeres	Hombres	Mujeres	Hombres	Mujeres	Hombres	Mujeres	Hombres	Mujeres	Hombres	Mujeres
<b>TOTAL MODALIDAD ESCOLARIZADA</b>	<b>129,941</b>	<b>13,680</b>	<b>9,537</b>	<b>8,591</b>	<b>5,642</b>	<b>11,345</b>	<b>8,863</b>	<b>7,362</b>	<b>4,902</b>	<b>8,456</b>	<b>7,431</b>	<b>5,845</b>	<b>3,767</b>
<b>TOTAL RAMA CSA</b>	<b>26,677</b>	<b>2,776</b>	<b>3,552</b>	<b>1,368</b>	<b>1,736</b>	<b>2,210</b>	<b>3,052</b>	<b>880</b>	<b>1,139</b>	<b>1,474</b>	<b>2,639</b>	<b>392</b>	<b>561</b>
<b>ESCA Santo Tomás</b>	<b>10,438</b>	<b>961</b>	<b>1,335</b>	<b>142</b>	<b>170</b>	<b>821</b>	<b>1,264</b>	<b>157</b>	<b>168</b>	<b>739</b>	<b>1,218</b>	<b>138</b>	<b>174</b>
Contador Público	3,620	354	322	59	73	316	320	52	41	311	387	52	49
Lic. en Administración y Desarrollo Empresarial	353	75	82	13	10	26	50	9	8	16	11	11	10
Lic. en Mercadotecnia Digital	244	61	91	0	0	39	53	0	0	0	0	0	0
Lic. en Negocios Digitales	337	59	95	0	0	41	60	0	0	36	46	0	0
Lic. en Negocios Internacionales	1,837	149	222	24	17	129	237	27	27	127	217	25	29
Lic. en Relaciones Comerciales	4,047	263	523	46	70	270	544	69	92	249	557	50	86
<b>ESCA Tepepan</b>	<b>6,622</b>	<b>974</b>	<b>1,314</b>	<b>633</b>	<b>823</b>	<b>520</b>	<b>774</b>	<b>293</b>	<b>461</b>	<b>319</b>	<b>511</b>	<b>0</b>	<b>0</b>
Contador Público	2,627	460	457	347	351	195	243	120	180	130	144		
Lic. en Negocios Internacionales	1,753	220	328	103	181	132	189	109	183	112	196		
Lic. en Relaciones Comerciales	2,242	294	529	183	291	193	342	64	98	77	171		
<b>ESE</b>	<b>5,193</b>	<b>395</b>	<b>283</b>	<b>487</b>	<b>476</b>	<b>432</b>	<b>414</b>	<b>336</b>	<b>327</b>	<b>274</b>	<b>336</b>	<b>206</b>	<b>251</b>
Lic. en Economía	5,193	395	283	487	476	432	414	336	327	274	336	206	251
<b>EST</b>	<b>3,741</b>	<b>397</b>	<b>515</b>	<b>60</b>	<b>192</b>	<b>398</b>	<b>535</b>	<b>73</b>	<b>149</b>	<b>129</b>	<b>519</b>	<b>48</b>	<b>136</b>
Lic. en Turismo	3,741	397	515	60	192	398	535	73	149	129	519	48	136
<b>ENBA</b>	<b>683</b>	<b>49</b>	<b>105</b>	<b>46</b>	<b>75</b>	<b>39</b>	<b>65</b>	<b>21</b>	<b>34</b>	<b>13</b>	<b>55</b>	<b>0</b>	<b>0</b>
Lic. en Archivonomía	376	28	50	22	41	22	32	18	22	7	27	0	0
Lic. en Biblioteconomía	307	21	55	24	34	17	33	3	12	6	28	0	0

**MATRÍCULA INSCRITA POR SEMESTRE DE AVANCE EN MODALIDAD ESCOLARIZADA  
NIVEL SUPERIOR**

UNIDAD ACADÉMICA PROGRAMA ACADÉMICO	Total	7°		8°		9°		10°		11°		12°	
		Hombres	Mujeres	Hombres	Mujeres	Hombres	Mujeres	Hombres	Mujeres	Hombres	Mujeres	Hombres	Mujeres
<b>TOTAL MODALIDAD ESCOLARIZADA</b>	<b>129,941</b>	<b>7,493</b>	<b>5,414</b>	<b>6,694</b>	<b>4,438</b>	<b>4,223</b>	<b>2,537</b>	<b>1,325</b>	<b>1,024</b>	<b>331</b>	<b>351</b>	<b>273</b>	<b>417</b>
<b>TOTAL RAMA ICFM</b>	<b>55,448</b>	<b>4,145</b>	<b>1,471</b>	<b>3,308</b>	<b>1,170</b>	<b>3,298</b>	<b>1,311</b>	<b>968</b>	<b>487</b>	<b>0</b>	<b>0</b>	<b>0</b>	<b>0</b>
<b>ESIME Zacatenco</b>	<b>12,491</b>	<b>1,166</b>	<b>261</b>	<b>562</b>	<b>136</b>	<b>934</b>	<b>223</b>	<b>0</b>	<b>0</b>	<b>0</b>	<b>0</b>	<b>0</b>	<b>0</b>
Ing. Eléctrica	2,520	217	36	128	18	213	26	0	0	0	0	0	0
Ing. en Comunicaciones y Electrónica	5,945	599	164	240	89	406	138	0	0	0	0	0	0
Ing. en Control y Automatización	2,672	275	58	140	24	285	54	0	0	0	0	0	0
Ing. en Sistemas Automotrices	1,010	75	3	54	5	30	5	0	0	0	0	0	0
Ing. Fotónica	344	0	0	0	0	0	0	0	0	0	0	0	0
<b>ESIME Culhuacán</b>	<b>5,956</b>	<b>479</b>	<b>115</b>	<b>385</b>	<b>89</b>	<b>323</b>	<b>59</b>	<b>0</b>	<b>0</b>	<b>0</b>	<b>0</b>	<b>0</b>	<b>0</b>
Ing. en Computación	1,498	116	38	92	21	0	0	0	0	0	0	0	0
Ing. en Comunicaciones y Electrónica	1,865	126	44	93	31	137	38	0	0	0	0	0	0
Ing. en Sistemas Automotrices	744	61	3	24	3	13	0	0	0	0	0	0	0
Ing. Mecánica	1,849	176	30	176	34	173	21	0	0	0	0	0	0
<b>ESIME Azcapotzalco</b>	<b>6,751</b>	<b>630</b>	<b>105</b>	<b>489</b>	<b>88</b>	<b>705</b>	<b>124</b>	<b>0</b>	<b>0</b>	<b>0</b>	<b>0</b>	<b>0</b>	<b>0</b>
Ing. en Robótica Industrial	1,967	145	46	162	38	195	39	0	0	0	0	0	0
Ing. en Sistemas Automotrices	853	80	3	91	6	66	5	0	0	0	0	0	0
Ing. Mecánica	3,931	405	56	236	44	444	80	0	0	0	0	0	0
<b>ESIME Ticomán</b>	<b>1,930</b>	<b>176</b>	<b>35</b>	<b>301</b>	<b>47</b>	<b>35</b>	<b>8</b>	<b>0</b>	<b>0</b>	<b>0</b>	<b>0</b>	<b>0</b>	<b>0</b>
Ing. Aeronáutica	1,367	127	30	253	44	0	0	0	0	0	0	0	0
Ing. en Sistemas Automotrices	563	49	5	48	3	35	8	0	0	0	0	0	0
<b>ESIA Zacatenco</b>	<b>7,053</b>	<b>342</b>	<b>113</b>	<b>558</b>	<b>227</b>	<b>464</b>	<b>185</b>	<b>524</b>	<b>173</b>	<b>0</b>	<b>0</b>	<b>0</b>	<b>0</b>
Ing. Civil	7,053	342	113	558	227	464	185	524	173	0	0	0	0
<b>ESIA Tecamachalco</b>	<b>4,923</b>	<b>303</b>	<b>212</b>	<b>291</b>	<b>184</b>	<b>276</b>	<b>177</b>	<b>444</b>	<b>314</b>	<b>0</b>	<b>0</b>	<b>0</b>	<b>0</b>
Ing. Arquitecto	4,923	303	212	291	184	276	177	444	314	0	0	0	0
<b>ESIA Ticomán</b>	<b>2,288</b>	<b>0</b>	<b>0</b>	<b>0</b>	<b>0</b>	<b>0</b>	<b>0</b>	<b>0</b>	<b>0</b>	<b>0</b>	<b>0</b>	<b>0</b>	<b>0</b>
Ing. Geofísica	569	0	0	0	0	0	0	0	0	0	0	0	0
Ing. Geológica	649	0	0	0	0	0	0	0	0	0	0	0	0
Ing. Petrolera	615	0	0	0	0	0	0	0	0	0	0	0	0
Ing. Topográfica y Fotogramétrica	455	0	0	0	0	0	0	0	0	0	0	0	0

**MATRÍCULA INSCRITA POR SEMESTRE DE AVANCE EN MODALIDAD ESCOLARIZADA  
NIVEL SUPERIOR**

UNIDAD ACADÉMICA PROGRAMA ACADÉMICO	Total	7°		8°		9°		10°		11°		12°	
		Hombres	Mujeres	Hombres	Mujeres	Hombres	Mujeres	Hombres	Mujeres	Hombres	Mujeres	Hombres	Mujeres
<b>TOTAL MODALIDAD ESCOLARIZADA</b>	<b>129,941</b>	<b>7,493</b>	<b>5,414</b>	<b>6,694</b>	<b>4,438</b>	<b>4,223</b>	<b>2,537</b>	<b>1,325</b>	<b>1,024</b>	<b>331</b>	<b>351</b>	<b>273</b>	<b>417</b>
<b>ESIT</b>	<b>1,482</b>	<b>60</b>	<b>179</b>	<b>0</b>	<b>0</b>	<b>33</b>	<b>100</b>	<b>0</b>	<b>0</b>	<b>0</b>	<b>0</b>	<b>0</b>	<b>0</b>
Ing. Textil	1,482	60	179	0	0	33	100	0	0	0	0	0	0
<b>ESIQIE</b>	<b>6,714</b>	<b>357</b>	<b>315</b>	<b>335</b>	<b>291</b>	<b>528</b>	<b>435</b>	<b>0</b>	<b>0</b>	<b>0</b>	<b>0</b>	<b>0</b>	<b>0</b>
Ing. en Metalurgia y Materiales	840	57	24	59	24	79	39	0	0	0	0	0	0
Ing. Química Industrial	5,065	264	260	243	235	371	355	0	0	0	0	0	0
Ing. Química Petrolera	809	36	31	33	32	78	41	0	0	0	0	0	0
<b>ESFM</b>	<b>1,909</b>	<b>117</b>	<b>35</b>	<b>178</b>	<b>67</b>	<b>0</b>	<b>0</b>	<b>0</b>	<b>0</b>	<b>0</b>	<b>0</b>	<b>0</b>	<b>0</b>
Ing. Matemática	879	70	29	97	50	0	0	0	0	0	0	0	0
Lic. en Física y Matemáticas	890	47	6	81	17	0	0	0	0	0	0	0	0
Lic. Matemática Algorítmica	140	0	0	0	0	0	0	0	0	0	0	0	0
<b>ESCOM</b>	<b>3,951</b>	<b>515</b>	<b>101</b>	<b>209</b>	<b>41</b>	<b>0</b>	<b>0</b>	<b>0</b>	<b>0</b>	<b>0</b>	<b>0</b>	<b>0</b>	<b>0</b>
Ing. en Inteligencia Artificial	364	0	0	0	0	0	0	0	0	0	0	0	0
Ing. en Sistemas Computacionales	3,298	515	101	209	41	0	0	0	0	0	0	0	0
Lic. en Ciencia de Datos	289	0	0	0	0	0	0	0	0	0	0	0	0
<b>TOTAL RAMA INTERDISCIPLINARIA</b>	<b>25,902</b>	<b>1,730</b>	<b>1,230</b>	<b>2,013</b>	<b>1,307</b>	<b>225</b>	<b>18</b>	<b>6</b>	<b>0</b>	<b>0</b>	<b>0</b>	<b>0</b>	<b>0</b>
<b>UPIBI</b>	<b>3,356</b>	<b>239</b>	<b>385</b>	<b>209</b>	<b>244</b>	<b>0</b>	<b>0</b>	<b>0</b>	<b>0</b>	<b>0</b>	<b>0</b>	<b>0</b>	<b>0</b>
Ing. Ambiental	598	57	96	18	28	0	0	0	0	0	0	0	0
Ing. Biomédica	840	74	85	118	95	0	0	0	0	0	0	0	0
Ing. Biotecnológica	677	52	83	35	28	0	0	0	0	0	0	0	0
Ing. en Alimentos	608	33	88	11	21	0	0	0	0	0	0	0	0
Ing. Farmacéutica	633	23	33	27	72	0	0	0	0	0	0	0	0
<b>UPIIC</b>	<b>268</b>	<b>0</b>	<b>0</b>	<b>0</b>	<b>0</b>	<b>0</b>	<b>0</b>	<b>0</b>	<b>0</b>	<b>0</b>	<b>0</b>	<b>0</b>	<b>0</b>
Ing. en Control y Automatización	87	0	0	0	0	0	0	0	0	0	0	0	0
Ing. en Inteligencia Artificial	142	0	0	0	0	0	0	0	0	0	0	0	0
Lic. en Ciencia de Datos	39	0	0	0	0	0	0	0	0	0	0	0	0
<b>UPIICSA</b>	<b>12,097</b>	<b>973</b>	<b>568</b>	<b>1,435</b>	<b>934</b>	<b>55</b>	<b>2</b>	<b>0</b>	<b>0</b>	<b>0</b>	<b>0</b>	<b>0</b>	<b>0</b>
Ing. en Informática	1,852	222	62	289	88	0	0	0	0	0	0	0	0
Ing. en Sistemas Automotrices	175	64	0	50	4	55	2	0	0	0	0	0	0
Ing. en Transporte	1,508	150	75	193	97	0	0	0	0	0	0	0	0
Ing. Ferroviaria	279	0	0	0	0	0	0	0	0	0	0	0	0
Ing. Industrial	3,469	245	129	483	267	0	0	0	0	0	0	0	0
Lic. Administración Industrial	3,178	148	250	241	390	0	0	0	0	0	0	0	0
Lic. en Ciencias de la Informática	1,636	144	52	179	88	0	0	0	0	0	0	0	0

**MATRÍCULA INSCRITA POR SEMESTRE DE AVANCE EN MODALIDAD ESCOLARIZADA  
NIVEL SUPERIOR**

UNIDAD ACADÉMICA PROGRAMA ACADÉMICO	Total	7°		8°		9°		10°		11°		12°	
		Hombres	Mujeres	Hombres	Mujeres	Hombres	Mujeres	Hombres	Mujeres	Hombres	Mujeres	Hombres	Mujeres
<b>TOTAL MODALIDAD ESCOLARIZADA</b>	<b>129,941</b>	<b>7,493</b>	<b>5,414</b>	<b>6,694</b>	<b>4,438</b>	<b>4,223</b>	<b>2,537</b>	<b>1,325</b>	<b>1,024</b>	<b>331</b>	<b>351</b>	<b>273</b>	<b>417</b>
<b>UPIEM</b>	<b>882</b>	<b>31</b>	<b>27</b>	<b>0</b>	<b>0</b>	<b>0</b>	<b>0</b>	<b>0</b>	<b>0</b>	<b>0</b>	<b>0</b>	<b>0</b>	<b>0</b>
Ing. en Movilidad Urbana	209	0	0	0	0	0	0	0	0	0	0	0	0
Ing. en Negocios Energéticos Sustentables	343	17	20	0	0	0	0	0	0	0	0	0	0
Ing. en Sistemas Energéticos y Redes Inteligente	330	14	7	0	0	0	0	0	0	0	0	0	0
<b>UPIIG</b>	<b>3,285</b>	<b>195</b>	<b>117</b>	<b>284</b>	<b>119</b>	<b>76</b>	<b>3</b>	<b>0</b>	<b>0</b>	<b>0</b>	<b>0</b>	<b>0</b>	<b>0</b>
Ing. Aeronáutica	735	50	19	91	26	0	0	0	0	0	0	0	0
Ing. Biotecnológica	627	13	37	23	29	0	0	0	0	0	0	0	0
Ing. en Sistemas Automotrices	957	88	3	108	9	76	3	0	0	0	0	0	0
Ing. Farmacéutica	360	13	26	1	11	0	0	0	0	0	0	0	0
Ing. Industrial	606	31	32	61	44	0	0	0	0	0	0	0	0
<b>UPIIH</b>	<b>826</b>	<b>44</b>	<b>10</b>	<b>55</b>	<b>5</b>	<b>9</b>	<b>0</b>	<b>6</b>	<b>0</b>	<b>0</b>	<b>0</b>	<b>0</b>	<b>0</b>
Ing. en Mecatrónica	488	25	10	34	5	7	0	6	0	0	0	0	0
Ing. en Sistemas Automotrices	338	19	0	21	0	2	0	0	0	0	0	0	0
<b>UPIIP</b>	<b>268</b>	<b>0</b>	<b>0</b>	<b>0</b>	<b>0</b>	<b>0</b>	<b>0</b>	<b>0</b>	<b>0</b>	<b>0</b>	<b>0</b>	<b>0</b>	<b>0</b>
Ing. Biotecnológica	71	0	0	0	0	0	0	0	0	0	0	0	0
Ing. Civil	68	0	0	0	0	0	0	0	0	0	0	0	0
Ing. Ferroviaria	71	0	0	0	0	0	0	0	0	0	0	0	0
Lic. Turismo Sustentable	58	0	0	0	0	0	0	0	0	0	0	0	0
<b>UPIIT</b>	<b>462</b>	<b>0</b>	<b>0</b>	<b>0</b>	<b>0</b>	<b>0</b>	<b>0</b>	<b>0</b>	<b>0</b>	<b>0</b>	<b>0</b>	<b>0</b>	<b>0</b>
Ing. Biotecnológica	93												
Ing. en Sistemas Automotrices	95	0	0	0	0	0	0	0	0	0	0	0	0
Ing. Transporte	67	0	0	0	0	0	0	0	0	0	0	0	0
Ingeniería en Inteligencia Artificial	134	0	0	0	0	0	0	0	0	0	0	0	0
Licenciatura en Ciencia de Datos	73	0	0	0	0	0	0	0	0	0	0	0	0
<b>UPIITA</b>	<b>3,459</b>	<b>54</b>	<b>3</b>	<b>30</b>	<b>5</b>	<b>40</b>	<b>5</b>	<b>0</b>	<b>0</b>	<b>0</b>	<b>0</b>	<b>0</b>	<b>0</b>
Ing. en Biónica	688	0	0	0	0	0	0	0	0	0	0	0	0
Ing. en Mecatrónica	1,594	0	0	0	0	0	0	0	0	0	0	0	0
Ing. en Sistemas Automotrices	86	32	1	25	0	28	0	0	0	0	0	0	0
Ing. en Telemática	741	0	0	0	0	0	0	0	0	0	0	0	0
Ingeniería en Energía	350	22	2	5	5	12	5	0	0	0	0	0	0



**MATRÍCULA INSCRITA POR SEMESTRE DE AVANCE EN MODALIDAD ESCOLARIZADA  
NIVEL SUPERIOR**

UNIDAD ACADÉMICA PROGRAMA ACADÉMICO	Total	7°		8°		9°		10°		11°		12°	
		Hombres	Mujeres	Hombres	Mujeres	Hombres	Mujeres	Hombres	Mujeres	Hombres	Mujeres	Hombres	Mujeres
<b>TOTAL MODALIDAD ESCOLARIZADA</b>	<b>129,941</b>	<b>7,493</b>	<b>5,414</b>	<b>6,694</b>	<b>4,438</b>	<b>4,223</b>	<b>2,537</b>	<b>1,325</b>	<b>1,024</b>	<b>331</b>	<b>351</b>	<b>273</b>	<b>417</b>
<b>UPIIZ</b>	<b>999</b>	<b>194</b>	<b>120</b>	<b>0</b>	<b>0</b>	<b>45</b>	<b>8</b>	<b>0</b>	<b>0</b>	<b>0</b>	<b>0</b>	<b>0</b>	<b>0</b>
Ing. Ambiental	178	20	45	0	0	0	0	0	0	0	0	0	0
Ing. en Alimentos	78	9	20	0	0	0	0	0	0	0	0	0	0
Ing. en Sistemas Computacionales	264	80	30	0	0	0	0	0	0	0	0	0	0
Ing. Mecatrónica	353	57	14	0	0	45	8	0	0	0	0	0	0
Ing. Metalúrgica	126	28	11	0	0	0	0	0	0	0	0	0	0
<b>TOTAL RAMA CMB</b>	<b>21,914</b>	<b>582</b>	<b>1,118</b>	<b>465</b>	<b>911</b>	<b>573</b>	<b>1,026</b>	<b>351</b>	<b>537</b>	<b>331</b>	<b>351</b>	<b>273</b>	<b>417</b>
<b>ENMH</b>	<b>4,329</b>	<b>91</b>	<b>180</b>	<b>134</b>	<b>325</b>	<b>139</b>	<b>237</b>	<b>117</b>	<b>165</b>	<b>109</b>	<b>141</b>	<b>116</b>	<b>204</b>
Médico Cirujano y Homeópata	2,163	55	98	57	148	56	104	63	90	59	82	54	103
Médico Cirujano y Partero	2,166	36	82	77	177	83	133	54	75	50	59	62	101
<b>ENCB</b>	<b>5,286</b>	<b>187</b>	<b>291</b>	<b>148</b>	<b>219</b>	<b>188</b>	<b>309</b>	<b>54</b>	<b>86</b>	<b>0</b>	<b>0</b>	<b>0</b>	<b>0</b>
Ing. Bioquímica	1,070	50	64	34	56	56	80	0	0	0	0	0	0
Ing. en Sistemas Ambientales	884	32	57	24	23	36	70	0	0	0	0	0	0
Lic. en Biología	694	0	0	0	0	0	0	0	0	0	0	0	0
Químico Bacteriólogo y Parasitólogo	1,497	58	96	44	71	46	80	54	86	0	0	0	0
Químico Farmacéutico Industrial	1,141	47	74	46	69	50	79	0	0	0	0	0	0
<b>ESM</b>	<b>4,568</b>	<b>160</b>	<b>223</b>	<b>118</b>	<b>213</b>	<b>144</b>	<b>192</b>	<b>159</b>	<b>247</b>	<b>181</b>	<b>165</b>	<b>130</b>	<b>182</b>
Médico Cirujano y Partero	4,568	160	223	118	213	144	192	159	247	181	165	130	182
<b>ESEO</b>	<b>1,454</b>	<b>48</b>	<b>222</b>	<b>0</b>	<b>0</b>	<b>51</b>	<b>204</b>	<b>0</b>	<b>0</b>	<b>0</b>	<b>0</b>	<b>0</b>	<b>0</b>
Lic. en Enfermería	596	26	104	0	0	29	94	0	0	0	0	0	0
Lic. en Enfermería y Obstetricia	858	22	118	0	0	22	110	0	0	0	0	0	0
<b>CICS Milpa Alta</b>	<b>3,038</b>	<b>96</b>	<b>202</b>	<b>65</b>	<b>154</b>	<b>51</b>	<b>84</b>	<b>21</b>	<b>39</b>	<b>41</b>	<b>45</b>	<b>27</b>	<b>31</b>
Lic. en Enfermería	400	6	29	8	17	0	0	0	0	0	0	0	0
Lic. en Nutrición	447	18	38	13	29	0	0	0	0	0	0	0	0
Lic. en Odontología	464	17	35	13	26	12	28	0	0	0	0	0	0
Lic. en Optometría	325	3	14	3	10	0	0	0	0	0	0	0	0
Lic. en Trabajo Social	352	7	16	6	15	0	0	0	0	0	0	0	0
Médico Cirujano y Partero	1,050	45	70	22	57	39	56	21	39	41	45	27	31
<b>CICS Santo Tomás</b>	<b>3,239</b>	<b>0</b>	<b>0</b>	<b>0</b>	<b>0</b>	<b>0</b>	<b>0</b>	<b>0</b>	<b>0</b>	<b>0</b>	<b>0</b>	<b>0</b>	<b>0</b>
Lic. en Odontología	878	0	0	0	0	0	0	0	0	0	0	0	0
Lic. en Optometría	838	0	0	0	0	0	0	0	0	0	0	0	0
Lic. en Psicología	1,523	0	0	0	0	0	0	0	0	0	0	0	0

**MATRÍCULA INSCRITA POR SEMESTRE DE AVANCE EN MODALIDAD ESCOLARIZADA  
NIVEL SUPERIOR**

UNIDAD ACADÉMICA PROGRAMA ACADÉMICO	Total	7°		8°		9°		10°		11°		12°	
		Hombres	Mujeres	Hombres	Mujeres	Hombres	Mujeres	Hombres	Mujeres	Hombres	Mujeres	Hombres	Mujeres
<b>TOTAL MODALIDAD ESCOLARIZADA</b>	<b>129,941</b>	<b>7,493</b>	<b>5,414</b>	<b>6,694</b>	<b>4,438</b>	<b>4,223</b>	<b>2,537</b>	<b>1,325</b>	<b>1,024</b>	<b>331</b>	<b>351</b>	<b>273</b>	<b>417</b>
<b>TOTAL RAMA CSA</b>	<b>26,677</b>	<b>1,036</b>	<b>1,595</b>	<b>908</b>	<b>1,050</b>	<b>127</b>	<b>182</b>	<b>0</b>	<b>0</b>	<b>0</b>	<b>0</b>	<b>0</b>	<b>0</b>
<b>ESCA Santo Tomás</b>	<b>10,438</b>	<b>643</b>	<b>962</b>	<b>739</b>	<b>807</b>	<b>0</b>	<b>0</b>	<b>0</b>	<b>0</b>	<b>0</b>	<b>0</b>	<b>0</b>	<b>0</b>
Contador Público	3,620	267	330	350	337	0	0	0	0	0	0	0	0
Lic. en Administración y Desarrollo Empresarial	353	9	12	5	6	0	0	0	0	0	0	0	0
Lic. en Mercadotecnia Digital	244	0	0	0	0	0	0	0	0	0	0	0	0
Lic. en Negocios Digitales	337	0	0	0	0	0	0	0	0	0	0	0	0
Lic. en Negocios Internacionales	1,837	115	188	137	167	0	0	0	0	0	0	0	0
Lic. en Relaciones Comerciales	4,047	252	432	247	297	0	0	0	0	0	0	0	0
<b>ESCA Tepepan</b>	<b>6,622</b>	<b>0</b>	<b>0</b>	<b>0</b>	<b>0</b>	<b>0</b>	<b>0</b>	<b>0</b>	<b>0</b>	<b>0</b>	<b>0</b>	<b>0</b>	<b>0</b>
Contador Público	2,627	0	0	0	0	0	0	0	0	0	0	0	0
Lic. en Negocios Internacionales	1,753	0	0	0	0	0	0	0	0	0	0	0	0
Lic. en Relaciones Comerciales	2,242	0	0	0	0	0	0	0	0	0	0	0	0
<b>ESE</b>	<b>5,193</b>	<b>224</b>	<b>200</b>	<b>143</b>	<b>184</b>	<b>99</b>	<b>126</b>	<b>0</b>	<b>0</b>	<b>0</b>	<b>0</b>	<b>0</b>	<b>0</b>
Lic. en Economía	5,193	224	200	143	184	99	126	0	0	0	0	0	0
<b>EST</b>	<b>3,741</b>	<b>148</b>	<b>357</b>	<b>26</b>	<b>59</b>	<b>0</b>	<b>0</b>	<b>0</b>	<b>0</b>	<b>0</b>	<b>0</b>	<b>0</b>	<b>0</b>
Lic. en Turismo	3,741	148	357	26	59	0	0	0	0	0	0	0	0
<b>ENBA</b>	<b>683</b>	<b>21</b>	<b>76</b>	<b>0</b>	<b>0</b>	<b>28</b>	<b>56</b>	<b>0</b>	<b>0</b>	<b>0</b>	<b>0</b>	<b>0</b>	<b>0</b>
Lic. en Archivonomía	376	13	48	0	0	13	33	0	0	0	0	0	0
Lic. en Biblioteconomía	307	8	28	0	0	15	23	0	0	0	0	0	0

**MATRÍCULA INSCRITA POR NIVEL DE AVANCE EN MODALIDAD NO ESCOLARIZADA  
NIVEL SUPERIOR**

UNIDAD ACADÉMICA PROGRAMA ACADÉMICO	Total	1°		2°		3°		4°		5°		6°		7°		8°		9°	
		Hombres	Mujeres	Hombres	Mujeres	Hombres	Mujeres	Hombres	Mujeres	Hombres	Mujeres	Hombres	Mujeres	Hombres	Mujeres	Hombres	Mujeres	Hombres	Mujeres
<b>TOTAL MODALIDAD NO ESCOLARIZADA</b>	<b>5,617</b>	<b>705</b>	<b>1,075</b>	<b>370</b>	<b>667</b>	<b>272</b>	<b>498</b>	<b>224</b>	<b>402</b>	<b>177</b>	<b>331</b>	<b>96</b>	<b>147</b>	<b>120</b>	<b>197</b>	<b>117</b>	<b>194</b>	<b>14</b>	<b>11</b>
<b>TOTAL RAMA CSA</b>	<b>5,474</b>	<b>669</b>	<b>968</b>	<b>370</b>	<b>667</b>	<b>272</b>	<b>498</b>	<b>224</b>	<b>402</b>	<b>177</b>	<b>331</b>	<b>96</b>	<b>147</b>	<b>120</b>	<b>197</b>	<b>117</b>	<b>194</b>	<b>14</b>	<b>11</b>
<b>ESCA Santo Tomás</b>	<b>3,075</b>	<b>337</b>	<b>430</b>	<b>225</b>	<b>383</b>	<b>166</b>	<b>280</b>	<b>140</b>	<b>240</b>	<b>109</b>	<b>179</b>	<b>71</b>	<b>96</b>	<b>72</b>	<b>97</b>	<b>98</b>	<b>152</b>	<b>0</b>	<b>0</b>
Contador Público	899	87	86	56	103	44	82	45	79	45	72	19	29	19	26	37	70	0	0
Lic. en Administración y Desarrollo Empresarial	316	39	49	29	22	28	25	25	25	12	14	10	7	3	7	10	11	0	0
Lic. en Comercio Internacional	607	86	104	31	64	31	54	19	46	28	44	13	21	20	19	14	13	0	0
Lic. en Negocios Internacionales	632	57	106	54	115	37	64	19	40	13	24	13	19	13	22	16	20	0	0
Lic. en Relaciones Comerciales	621	68	85	55	79	26	55	32	50	11	25	16	20	17	23	21	38	0	0
<b>ESCA Tepepan</b>	<b>1,327</b>	<b>218</b>	<b>320</b>	<b>111</b>	<b>190</b>	<b>65</b>	<b>105</b>	<b>53</b>	<b>86</b>	<b>40</b>	<b>76</b>	<b>8</b>	<b>10</b>	<b>22</b>	<b>23</b>	<b>0</b>	<b>0</b>	<b>0</b>	<b>0</b>
Contador Público	428	71	91	45	77	18	37	21	32	10	26	0	0	0	0	0	0	0	0
Lic. en Contaduría y Finanzas Públicas	327	46	73	21	43	13	19	9	19	8	13	8	10	22	23	0	0	0	0
Lic. en Negocios Internacionales	294	45	88	30	34	18	24	11	13	13	18	0	0	0	0	0	0	0	0
Lic. en Relaciones Comerciales	278	56	68	15	36	16	25	12	22	9	19	0	0	0	0	0	0	0	0
<b>EST</b>	<b>670</b>	<b>51</b>	<b>129</b>	<b>26</b>	<b>79</b>	<b>18</b>	<b>73</b>	<b>20</b>	<b>62</b>	<b>21</b>	<b>63</b>	<b>7</b>	<b>28</b>	<b>12</b>	<b>52</b>	<b>8</b>	<b>21</b>	<b>0</b>	<b>0</b>
Lic. en Turismo	670	51	129	26	79	18	73	20	62	21	63	7	28	12	52	8	21	0	0
<b>ENBA</b>	<b>402</b>	<b>63</b>	<b>89</b>	<b>8</b>	<b>15</b>	<b>23</b>	<b>40</b>	<b>11</b>	<b>14</b>	<b>7</b>	<b>13</b>	<b>10</b>	<b>13</b>	<b>14</b>	<b>25</b>	<b>11</b>	<b>21</b>	<b>14</b>	<b>11</b>
Lic. en Archivonomía	217	41	54	2	9	17	17	7	11	4	6	4	6	6	13	3	9	5	3
Lic. en Biblioteconomía	185	22	35	6	6	6	23	4	3	3	7	6	7	8	12	8	12	9	8
<b>TOTAL RAMA CMB</b>	<b>143</b>	<b>36</b>	<b>107</b>	<b>0</b>	<b>0</b>	<b>0</b>	<b>0</b>	<b>0</b>	<b>0</b>	<b>0</b>	<b>0</b>	<b>0</b>	<b>0</b>	<b>0</b>	<b>0</b>	<b>0</b>	<b>0</b>	<b>0</b>	<b>0</b>
<b>ESEO</b>	<b>143</b>	<b>36</b>	<b>107</b>	<b>0</b>	<b>0</b>	<b>0</b>	<b>0</b>	<b>0</b>	<b>0</b>	<b>0</b>	<b>0</b>	<b>0</b>	<b>0</b>	<b>0</b>	<b>0</b>	<b>0</b>	<b>0</b>	<b>0</b>	<b>0</b>
Lic. en Enfermería	143	36	107	0	0	0	0	0	0	0	0	0	0	0	0	0	0	0	0

**MATRÍCULA INSCRITA POR GRUPOS DE EDAD EN MODALIDAD ESCOLARIZADA  
NIVEL SUPERIOR**

UNIDAD ACADÉMICA PROGRAMA ACADÉMICO	Total	<=18		19		20		21		22		23		24	
		Hombres	Mujeres	Hombres	Mujeres	Hombres	Mujeres	Hombres	Mujeres	Hombres	Mujeres	Hombres	Mujeres	Hombres	Mujeres
<b>TOTAL MODALIDAD ESCOLARIZADA</b>	<b>129,941</b>	<b>6,551</b>	<b>4,322</b>	<b>11,203</b>	<b>8,245</b>	<b>13,158</b>	<b>10,640</b>	<b>12,646</b>	<b>9,795</b>	<b>10,969</b>	<b>7,991</b>	<b>7,824</b>	<b>5,392</b>	<b>5,002</b>	<b>3,206</b>
<b>TOTAL RAMA ICFM</b>	<b>55,448</b>	<b>3,802</b>	<b>1,274</b>	<b>6,155</b>	<b>2,351</b>	<b>7,096</b>	<b>2,728</b>	<b>6,778</b>	<b>2,524</b>	<b>6,024</b>	<b>2,191</b>	<b>4,153</b>	<b>1,528</b>	<b>2,584</b>	<b>877</b>
<b>ESIME Zacatenco</b>	<b>12,491</b>	<b>1,400</b>	<b>284</b>	<b>1,738</b>	<b>412</b>	<b>1,856</b>	<b>396</b>	<b>1,691</b>	<b>390</b>	<b>1,418</b>	<b>286</b>	<b>889</b>	<b>184</b>	<b>485</b>	<b>97</b>
Ing. Eléctrica	2,520	297	49	382	59	373	57	354	68	311	29	191	28	110	11
Ing. en Comunicaciones y Electrónica	5,945	622	138	743	209	795	199	746	213	647	194	444	115	248	66
Ing. en Control y Automatización	2,672	296	56	369	87	408	91	402	83	349	57	183	34	96	16
Ing. en Sistemas Automotrices	1,010	138	14	187	16	217	24	161	13	98	3	65	3	24	3
Ing. Fotónica	344	47	27	57	41	63	25	28	13	13	3	6	4	7	1
<b>ESIME Culhuacán</b>	<b>5,956</b>	<b>331</b>	<b>72</b>	<b>824</b>	<b>165</b>	<b>929</b>	<b>181</b>	<b>855</b>	<b>159</b>	<b>699</b>	<b>126</b>	<b>514</b>	<b>104</b>	<b>314</b>	<b>63</b>
Ing. en Computación	1,498	91	29	231	56	226	62	203	51	153	32	113	26	71	13
Ing. en Comunicaciones y Electrónica	1,865	96	27	261	63	264	58	238	63	214	54	146	44	83	26
Ing. en Sistemas Automotrices	744	76	8	125	6	160	14	129	9	74	4	43	2	42	2
Ing. Mecánica	1,849	68	8	207	40	279	47	285	36	258	36	212	32	118	22
<b>ESIME Azcapotzalco</b>	<b>6,751</b>	<b>752</b>	<b>111</b>	<b>950</b>	<b>169</b>	<b>1,071</b>	<b>210</b>	<b>964</b>	<b>170</b>	<b>826</b>	<b>128</b>	<b>515</b>	<b>65</b>	<b>302</b>	<b>42</b>
Ing. en Robótica Industrial	1,967	221	52	281	60	342	88	273	62	225	46	131	30	65	9
Ing. en Sistemas Automotrices	853	91	3	127	14	165	18	136	12	127	4	66	2	37	7
Ing. Mecánica	3,931	440	56	542	95	564	104	555	96	474	78	318	33	200	26
<b>ESIME Ticomán</b>	<b>1,930</b>	<b>3</b>	<b>0</b>	<b>208</b>	<b>56</b>	<b>250</b>	<b>72</b>	<b>297</b>	<b>67</b>	<b>289</b>	<b>56</b>	<b>210</b>	<b>38</b>	<b>181</b>	<b>22</b>
Ing. Aeronáutica	1,367	3	0	136	48	165	58	198	50	205	46	152	37	96	17
Ing. en Sistemas Automotrices	563	0	0	72	8	85	14	99	17	84	10	58	1	85	5
<b>ESIA Zacatenco</b>	<b>7,053</b>	<b>287</b>	<b>128</b>	<b>620</b>	<b>318</b>	<b>845</b>	<b>389</b>	<b>894</b>	<b>324</b>	<b>779</b>	<b>334</b>	<b>622</b>	<b>228</b>	<b>371</b>	<b>117</b>
Ing. Civil	7,053	287	128	620	318	845	389	894	324	779	334	622	228	371	117
<b>ESIA Tecamachalco</b>	<b>4,923</b>	<b>163</b>	<b>158</b>	<b>395</b>	<b>289</b>	<b>427</b>	<b>375</b>	<b>406</b>	<b>323</b>	<b>407</b>	<b>298</b>	<b>364</b>	<b>240</b>	<b>275</b>	<b>171</b>
Ing. Arquitecto	4,923	163	158	395	289	427	375	406	323	407	298	364	240	275	171
<b>ESIA Ticomán</b>	<b>2,288</b>	<b>68</b>	<b>60</b>	<b>172</b>	<b>128</b>	<b>196</b>	<b>187</b>	<b>229</b>	<b>191</b>	<b>198</b>	<b>178</b>	<b>134</b>	<b>126</b>	<b>108</b>	<b>56</b>
Ing. Geofísica	569	12	13	45	35	47	44	54	59	45	43	35	27	34	12
Ing. Geológica	649	15	17	43	36	46	56	47	61	46	62	32	54	29	29
Ing. Petrolera	615	28	14	48	36	57	48	78	43	75	33	44	18	26	8
Ing. Topográfica y Fotogramétrica	455	13	16	36	21	46	39	50	28	32	40	23	27	19	7

**MATRÍCULA INSCRITA POR GRUPOS DE EDAD EN MODALIDAD ESCOLARIZADA  
NIVEL SUPERIOR**

UNIDAD ACADÉMICA PROGRAMA ACADÉMICO	Total	<=18		19		20		21		22		23		24	
		Hombres	Mujeres	Hombres	Mujeres	Hombres	Mujeres	Hombres	Mujeres	Hombres	Mujeres	Hombres	Mujeres	Hombres	Mujeres
<b>TOTAL MODALIDAD ESCOLARIZADA</b>	<b>129,941</b>	<b>6,551</b>	<b>4,322</b>	<b>11,203</b>	<b>8,245</b>	<b>13,158</b>	<b>10,640</b>	<b>12,646</b>	<b>9,795</b>	<b>10,969</b>	<b>7,991</b>	<b>7,824</b>	<b>5,392</b>	<b>5,002</b>	<b>3,206</b>
<b>ESIT</b>	<b>1,482</b>	<b>23</b>	<b>116</b>	<b>48</b>	<b>151</b>	<b>76</b>	<b>190</b>	<b>86</b>	<b>205</b>	<b>67</b>	<b>142</b>	<b>41</b>	<b>111</b>	<b>28</b>	<b>47</b>
Ing. Textil	1,482	23	116	48	151	76	190	86	205	67	142	41	111	28	47
<b>ESIQIE</b>	<b>6,714</b>	<b>190</b>	<b>180</b>	<b>430</b>	<b>461</b>	<b>589</b>	<b>528</b>	<b>622</b>	<b>509</b>	<b>655</b>	<b>495</b>	<b>445</b>	<b>327</b>	<b>273</b>	<b>210</b>
Ing. en Metalurgia y Materiales	840	34	16	74	42	93	49	96	53	108	34	69	38	38	16
Ing. Química Industrial	5,065	127	149	301	368	402	424	438	385	463	403	313	258	200	174
Ing. Química Petrolera	809	29	15	55	51	94	55	88	71	84	58	63	31	35	20
<b>ESFM</b>	<b>1,909</b>	<b>115</b>	<b>51</b>	<b>219</b>	<b>87</b>	<b>252</b>	<b>89</b>	<b>237</b>	<b>92</b>	<b>244</b>	<b>69</b>	<b>142</b>	<b>48</b>	<b>76</b>	<b>26</b>
Ing. Matemática	879	42	29	73	57	95	58	105	56	90	53	64	32	37	16
Lic. en Física y Matemáticas	890	59	17	121	22	126	23	116	34	142	14	74	16	37	10
Lic. en Matemática Algorítmica	140	14	5	25	8	31	8	16	2	12	2	4	0	2	0
<b>ESCOM</b>	<b>3,951</b>	<b>470</b>	<b>114</b>	<b>551</b>	<b>115</b>	<b>605</b>	<b>111</b>	<b>497</b>	<b>94</b>	<b>442</b>	<b>79</b>	<b>277</b>	<b>57</b>	<b>171</b>	<b>26</b>
Ing. en Inteligencia Artificial	364	62	22	94	25	61	11	34	8	23	3	5	2	4	2
Ing. en Sistemas Computacionales	3,298	352	76	400	75	477	90	445	79	404	73	266	54	163	23
Lic. en Ciencia de Datos	289	56	16	57	15	67	10	18	7	15	3	6	1	4	1
<b>TOTAL RAMA INTERDISCIPLINARIA</b>	<b>25,902</b>	<b>1,485</b>	<b>784</b>	<b>2,525</b>	<b>1,463</b>	<b>2,854</b>	<b>1,865</b>	<b>2,749</b>	<b>1,742</b>	<b>2,359</b>	<b>1,454</b>	<b>1,679</b>	<b>1,010</b>	<b>1,037</b>	<b>539</b>
<b>UPIBI</b>	<b>3,356</b>	<b>84</b>	<b>124</b>	<b>189</b>	<b>283</b>	<b>232</b>	<b>374</b>	<b>224</b>	<b>328</b>	<b>218</b>	<b>324</b>	<b>175</b>	<b>245</b>	<b>104</b>	<b>141</b>
Ing. en Alimentos	608	16	25	27	71	35	69	35	59	30	72	19	47	11	33
Ing. Ambiental	598	18	22	32	52	30	87	29	60	35	60	25	47	15	29
Ing. Biomédica	840	18	25	49	54	63	69	75	68	76	70	63	53	41	36
Ing. Biotecnológica	677	21	26	45	58	54	71	45	72	49	66	44	49	19	13
Ing. en Farmacéutica	633	11	26	36	48	50	78	40	69	28	56	24	49	18	30
<b>UPIIC</b>	<b>268</b>	<b>44</b>	<b>15</b>	<b>49</b>	<b>13</b>	<b>62</b>	<b>26</b>	<b>23</b>	<b>9</b>	<b>9</b>	<b>1</b>	<b>3</b>	<b>1</b>	<b>0</b>	<b>1</b>
Ing. en Control y Automatización	87	19	3	16	1	24	4	11	3	2	1	1	1	0	0
Ing. en Inteligencia Artificial	142	24	7	30	10	32	10	10	4	6	0	1	0	0	1
Lic. en Ciencia de Datos	39	1	5	3	2	6	12	2	2	1	0	1	0	0	0
<b>UPIICSA</b>	<b>12,097</b>	<b>559</b>	<b>311</b>	<b>1,052</b>	<b>637</b>	<b>1,225</b>	<b>887</b>	<b>1,240</b>	<b>861</b>	<b>1,039</b>	<b>737</b>	<b>784</b>	<b>492</b>	<b>539</b>	<b>262</b>
Ing. en Informática	1,852	115	31	251	58	270	57	313	76	204	54	156	28	89	21
Ing. en Sistemas Automotrices	175	1	0	0	0	0	0	4	0	11	3	8	1	4	0
Ing. en Transporte	1,508	80	26	106	41	140	104	146	88	144	95	115	64	82	34
Ing. Ferroviaria	279	20	4	42	11	61	19	42	25	15	5	12	4	4	2
Ing. Industrial	3,469	176	122	311	212	368	270	336	229	308	171	254	129	159	83
Lic. en Administración Industrial	3,178	91	100	177	259	198	353	201	363	200	326	126	218	99	94
Lic. en Ciencias de la Informática	1,636	76	28	165	56	188	84	198	80	157	83	113	48	102	28

**MATRÍCULA INSCRITA POR GRUPOS DE EDAD EN MODALIDAD ESCOLARIZADA  
NIVEL SUPERIOR**

UNIDAD ACADÉMICA PROGRAMA ACADÉMICO	Total	<=18		19		20		21		22		23		24	
		Hombres	Mujeres	Hombres	Mujeres	Hombres	Mujeres	Hombres	Mujeres	Hombres	Mujeres	Hombres	Mujeres	Hombres	Mujeres
<b>TOTAL MODALIDAD ESCOLARIZADA</b>	<b>129,941</b>	<b>6,551</b>	<b>4,322</b>	<b>11,203</b>	<b>8,245</b>	<b>13,158</b>	<b>10,640</b>	<b>12,646</b>	<b>9,795</b>	<b>10,969</b>	<b>7,991</b>	<b>7,824</b>	<b>5,392</b>	<b>5,002</b>	<b>3,206</b>
<b>UPIEM</b>	<b>882</b>	<b>36</b>	<b>33</b>	<b>87</b>	<b>88</b>	<b>119</b>	<b>116</b>	<b>93</b>	<b>90</b>	<b>60</b>	<b>45</b>	<b>34</b>	<b>22</b>	<b>7</b>	<b>9</b>
Ing. en Movilidad Urbana	209	17	6	19	24	36	30	18	15	6	9	7	7	1	3
Ing. en Negocios Energéticos Sustentables	343	3	17	23	38	39	52	32	47	26	23	12	11	3	2
Ing. en Sistemas Energéticos y Redes Inteligente	330	16	10	45	26	44	34	43	28	28	13	15	4	3	4
<b>UPIIG</b>	<b>3,285</b>	<b>203</b>	<b>121</b>	<b>315</b>	<b>163</b>	<b>356</b>	<b>197</b>	<b>411</b>	<b>224</b>	<b>359</b>	<b>184</b>	<b>258</b>	<b>123</b>	<b>146</b>	<b>58</b>
Ing. Aeronáutica	735	40	20	68	13	104	28	126	34	115	24	59	14	35	12
Ing. Biotecnológica	627	20	46	39	57	49	64	53	68	32	64	26	39	23	18
Ing. en Sistemas Automotrices	957	92	11	121	17	128	15	156	18	150	14	113	15	54	3
Ing. Farmacéutica	360	19	20	19	37	16	38	18	58	17	39	17	24	7	10
Ing. Industrial	606	32	24	68	39	59	52	58	46	45	43	43	31	27	15
<b>UPIIH</b>	<b>826</b>	<b>104</b>	<b>13</b>	<b>129</b>	<b>16</b>	<b>137</b>	<b>25</b>	<b>119</b>	<b>29</b>	<b>103</b>	<b>13</b>	<b>67</b>	<b>8</b>	<b>27</b>	<b>4</b>
Ing. en Sistemas Automotrices	338	49	6	59	8	66	6	48	7	37	4	24	1	11	1
Ing. Mecatrónica	488	55	7	70	8	71	19	71	22	66	9	43	7	16	3
<b>UPIIP</b>	<b>268</b>	<b>39</b>	<b>30</b>	<b>33</b>	<b>36</b>	<b>32</b>	<b>26</b>	<b>14</b>	<b>10</b>	<b>9</b>	<b>5</b>	<b>8</b>	<b>7</b>	<b>3</b>	<b>0</b>
Ing. Biotecnológica	71	10	7	10	9	7	9	1	3	3	2	2	0	1	0
Ing. Civil	68	15	7	9	8	10	6	5	1	2	0	3	0	1	0
Ing. Ferroviaria	71	13	5	7	9	12	4	5	2	1	1	3	2	1	0
Lic. Turismo Sustentable	58	1	11	7	10	3	7	3	4	3	2	0	5	0	0
<b>UPIIT</b>	<b>462</b>	<b>48</b>	<b>16</b>	<b>132</b>	<b>62</b>	<b>71</b>	<b>26</b>	<b>32</b>	<b>8</b>	<b>16</b>	<b>7</b>	<b>10</b>	<b>7</b>	<b>5</b>	<b>5</b>
Ing. Biotecnológica	93	6	6	19	17	12	8	8	5	3	1	0	1	2	1
Ing. en Inteligencia Artificial	134	11	5	38	13	22	10	10	2	9	3	3	3	3	0
Ing. en Sistemas Automotrices	95	17	1	38	6	18	1	4	0	2	0	1	0	0	0
Ing. Transporte	67	7	2	19	11	10	3	5	0	1	1	3	1	0	2
Lic. en Ciencia de Datos	73	7	2	18	15	9	4	5	1	1	2	3	2	0	2
<b>UPIITA</b>	<b>3,459</b>	<b>255</b>	<b>69</b>	<b>433</b>	<b>127</b>	<b>512</b>	<b>124</b>	<b>472</b>	<b>126</b>	<b>437</b>	<b>82</b>	<b>279</b>	<b>68</b>	<b>171</b>	<b>44</b>
Ing. Biónica	688	49	29	63	39	87	38	84	39	64	31	55	26	24	13
Ing. Mecatrónica	1,594	131	21	232	36	238	29	229	33	233	21	149	14	94	8
Ing. Telemática	741	41	13	61	30	104	40	92	34	83	20	57	25	49	21
Ing. en Energía	350	21	6	57	21	56	17	55	20	45	10	18	3	4	2
Ing. en Sistemas Automotrices	86	13	0	20	1	27	0	12	0	12	0	0	0	0	0
<b>UPIIZ</b>	<b>999</b>	<b>113</b>	<b>52</b>	<b>106</b>	<b>38</b>	<b>108</b>	<b>64</b>	<b>121</b>	<b>57</b>	<b>109</b>	<b>56</b>	<b>61</b>	<b>37</b>	<b>35</b>	<b>15</b>
Ing. Ambiental	178	8	14	9	10	15	23	10	19	12	22	6	15	2	4
Ing. en Alimentos	78	3	5	3	11	6	11	4	9	6	7	0	8	2	1
Ing. en Sistemas Computacionales	264	33	13	36	2	33	11	35	8	35	14	18	6	9	3
Ing. Mecatrónica	353	55	11	43	9	45	11	50	12	47	7	28	5	20	3
Ing. Metalúrgica	126	14	9	15	6	9	8	22	9	9	6	9	3	2	4

**MATRÍCULA INSCRITA POR GRUPOS DE EDAD EN MODALIDAD ESCOLARIZADA  
NIVEL SUPERIOR**

UNIDAD ACADÉMICA PROGRAMA ACADÉMICO	Total	<=18		19		20		21		22		23		24	
		Hombres	Mujeres	Hombres	Mujeres	Hombres	Mujeres	Hombres	Mujeres	Hombres	Mujeres	Hombres	Mujeres	Hombres	Mujeres
<b>TOTAL MODALIDAD ESCOLARIZADA</b>	<b>129,941</b>	<b>6,551</b>	<b>4,322</b>	<b>11,203</b>	<b>8,245</b>	<b>13,158</b>	<b>10,640</b>	<b>12,646</b>	<b>9,795</b>	<b>10,969</b>	<b>7,991</b>	<b>7,824</b>	<b>5,392</b>	<b>5,002</b>	<b>3,206</b>
<b>TOTAL RAMA CMB</b>	<b>21,914</b>	<b>423</b>	<b>924</b>	<b>851</b>	<b>1,725</b>	<b>1,103</b>	<b>2,556</b>	<b>1,129</b>	<b>2,512</b>	<b>1,028</b>	<b>2,170</b>	<b>926</b>	<b>1,682</b>	<b>712</b>	<b>1,183</b>
<b>ENMH</b>	<b>4,329</b>	<b>51</b>	<b>104</b>	<b>127</b>	<b>280</b>	<b>199</b>	<b>400</b>	<b>221</b>	<b>496</b>	<b>212</b>	<b>434</b>	<b>209</b>	<b>377</b>	<b>177</b>	<b>311</b>
Médico Cirujano y Homeópata	2,163	25	61	57	164	94	231	90	231	100	207	110	190	87	143
Médico Cirujano y Partero	2,166	26	43	70	116	105	169	131	265	112	227	99	187	90	168
<b>ENCB</b>	<b>5,286</b>	<b>171</b>	<b>318</b>	<b>307</b>	<b>443</b>	<b>357</b>	<b>601</b>	<b>309</b>	<b>519</b>	<b>279</b>	<b>473</b>	<b>223</b>	<b>332</b>	<b>151</b>	<b>197</b>
Ing. Bioquímica	1,070	46	59	77	93	96	121	81	88	67	100	32	54	29	27
Ing. en Sistemas Ambientales	884	15	63	42	92	51	103	44	77	43	75	26	67	37	38
Lic. en Biología	694	25	26	30	47	35	76	30	72	31	53	35	40	29	38
Químico Bacteriólogo y Parasitólogo	1,497	46	88	85	100	99	166	84	143	75	140	78	109	39	65
Químico Farmacéutico Industrial	1,141	39	82	73	111	76	135	70	139	63	105	52	62	17	29
<b>ESM</b>	<b>4,568</b>	<b>71</b>	<b>113</b>	<b>151</b>	<b>210</b>	<b>197</b>	<b>433</b>	<b>257</b>	<b>443</b>	<b>236</b>	<b>396</b>	<b>268</b>	<b>387</b>	<b>226</b>	<b>313</b>
Médico Cirujano y Partero	4,568	71	113	151	210	197	433	257	443	236	396	268	387	226	313
<b>ESEO</b>	<b>1,454</b>	<b>4</b>	<b>49</b>	<b>19</b>	<b>118</b>	<b>46</b>	<b>220</b>	<b>51</b>	<b>224</b>	<b>45</b>	<b>220</b>	<b>35</b>	<b>150</b>	<b>21</b>	<b>81</b>
Lic. en Enfermería	596	0	0	10	33	27	79	26	86	22	96	21	60	9	41
Lic. en Enfermería y Obstetricia	858	4	49	9	85	19	141	25	138	23	124	14	90	12	40
<b>CICS Milpa Alta</b>	<b>3,038</b>	<b>49</b>	<b>115</b>	<b>118</b>	<b>288</b>	<b>154</b>	<b>456</b>	<b>167</b>	<b>400</b>	<b>131</b>	<b>314</b>	<b>111</b>	<b>200</b>	<b>78</b>	<b>129</b>
Lic. en Enfermería	400	4	16	22	44	26	74	22	71	15	32	11	17	4	13
Lic. en Nutrición	447	4	20	11	44	18	69	29	66	16	63	14	26	10	17
Lic. en Odontología	464	9	25	20	43	26	57	33	59	22	52	15	31	14	24
Lic. en Optometría	325	7	9	23	40	26	58	18	45	15	34	4	16	4	7
Lic. en Trabajo Social	352	6	12	9	39	9	82	27	58	15	30	7	10	4	7
Médico Cirujano y Partero	1,050	19	33	33	78	49	116	38	101	48	103	60	100	42	61
<b>CICS Santo Tomás</b>	<b>3,239</b>	<b>77</b>	<b>225</b>	<b>129</b>	<b>386</b>	<b>150</b>	<b>446</b>	<b>124</b>	<b>430</b>	<b>125</b>	<b>333</b>	<b>80</b>	<b>236</b>	<b>59</b>	<b>152</b>
Lic. en Odontología	878	13	58	24	90	36	114	21	129	39	102	24	83	21	56
Lic. en Optometría	838	27	62	50	110	50	124	41	107	32	70	13	46	16	24
Lic. en Psicología	1,523	37	105	55	186	64	208	62	194	54	161	43	107	22	72

**MATRÍCULA INSCRITA POR GRUPOS DE EDAD EN MODALIDAD ESCOLARIZADA  
NIVEL SUPERIOR**

UNIDAD ACADÉMICA PROGRAMA ACADÉMICO	Total	<=18		19		20		21		22		23		24	
		Hombres	Mujeres	Hombres	Mujeres	Hombres	Mujeres	Hombres	Mujeres	Hombres	Mujeres	Hombres	Mujeres	Hombres	Mujeres
<b>TOTAL MODALIDAD ESCOLARIZADA</b>	<b>129,941</b>	<b>6,551</b>	<b>4,322</b>	<b>11,203</b>	<b>8,245</b>	<b>13,158</b>	<b>10,640</b>	<b>12,646</b>	<b>9,795</b>	<b>10,969</b>	<b>7,991</b>	<b>7,824</b>	<b>5,392</b>	<b>5,002</b>	<b>3,206</b>
<b>TOTAL RAMA CSA</b>	<b>26,677</b>	<b>841</b>	<b>1,340</b>	<b>1,672</b>	<b>2,706</b>	<b>2,105</b>	<b>3,491</b>	<b>1,990</b>	<b>3,017</b>	<b>1,558</b>	<b>2,176</b>	<b>1,066</b>	<b>1,172</b>	<b>669</b>	<b>607</b>
<b>ESCA Santo Tomás</b>	<b>10,438</b>	<b>389</b>	<b>673</b>	<b>679</b>	<b>1,113</b>	<b>799</b>	<b>1,304</b>	<b>737</b>	<b>1,157</b>	<b>618</b>	<b>835</b>	<b>399</b>	<b>449</b>	<b>244</b>	<b>220</b>
Contador Público	3,620	141	177	275	284	319	384	306	365	239	264	160	160	100	80
Lic. en Administración y Desarrollo Empresarial	353	33	40	37	47	35	36	30	28	11	17	10	8	3	5
Lic. en Mercadotecnia Digital	244	29	60	32	50	22	21	11	8	4	3	1	0	1	1
Lic. en Negocios Digitales	337	29	47	38	55	31	48	19	31	8	13	3	3	5	1
Lic. en Negocios Internacionales	1,837	69	129	97	198	127	222	120	210	129	185	73	79	46	33
Lic. en Relaciones Comerciales	4,047	88	220	200	479	265	593	251	515	227	353	152	199	89	100
<b>ESCA Tepepan</b>	<b>6,622</b>	<b>178</b>	<b>283</b>	<b>469</b>	<b>773</b>	<b>647</b>	<b>1,033</b>	<b>552</b>	<b>734</b>	<b>329</b>	<b>489</b>	<b>225</b>	<b>236</b>	<b>118</b>	<b>128</b>
Contador Público	2,627	84	97	234	269	296	377	247	243	145	164	97	82	48	43
Lic. en Negocios Internacionales	1,753	47	80	94	208	153	291	133	209	93	137	68	66	33	39
Lic. en Relaciones Comerciales	2,242	47	106	141	296	198	365	172	282	91	188	60	88	37	46
<b>ESE</b>	<b>5,193</b>	<b>154</b>	<b>122</b>	<b>317</b>	<b>342</b>	<b>394</b>	<b>482</b>	<b>470</b>	<b>542</b>	<b>416</b>	<b>467</b>	<b>301</b>	<b>263</b>	<b>202</b>	<b>165</b>
Lic. en Economía	5,193	154	122	317	342	394	482	470	542	416	467	301	263	202	165
<b>EST</b>	<b>3,741</b>	<b>113</b>	<b>230</b>	<b>167</b>	<b>417</b>	<b>218</b>	<b>584</b>	<b>198</b>	<b>492</b>	<b>171</b>	<b>326</b>	<b>123</b>	<b>186</b>	<b>96</b>	<b>74</b>
Lic. en Turismo	3,741	113	230	167	417	218	584	198	492	171	326	123	186	96	74
<b>ENBA</b>	<b>683</b>	<b>7</b>	<b>32</b>	<b>40</b>	<b>61</b>	<b>47</b>	<b>88</b>	<b>33</b>	<b>92</b>	<b>24</b>	<b>59</b>	<b>18</b>	<b>38</b>	<b>9</b>	<b>20</b>
Lic. en Archivonomía	376	5	13	21	30	27	43	18	49	14	34	11	27	3	12
Lic. en Biblioteconomía	307	2	19	19	31	20	45	15	43	10	25	7	11	6	8



**MATRÍCULA INSCRITA POR GRUPOS DE EDAD EN MODALIDAD ESCOLARIZADA  
NIVEL SUPERIOR**

UNIDAD ACADÉMICA PROGRAMA ACADÉMICO	Total	25		26		27		28		29		30-34		>=35	
		Hombres	Mujeres	Hombres	Mujeres	Hombres	Mujeres	Hombres	Mujeres	Hombres	Mujeres	Hombres	Mujeres	Hombres	Mujeres
<b>TOTAL MODALIDAD ESCOLARIZADA</b>	<b>129,941</b>	<b>3,055</b>	<b>1,940</b>	<b>1,834</b>	<b>1,053</b>	<b>1,150</b>	<b>599</b>	<b>664</b>	<b>353</b>	<b>421</b>	<b>218</b>	<b>734</b>	<b>406</b>	<b>407</b>	<b>163</b>
<b>TOTAL RAMA ICFM</b>	<b>55,448</b>	<b>1,573</b>	<b>550</b>	<b>918</b>	<b>297</b>	<b>526</b>	<b>193</b>	<b>345</b>	<b>98</b>	<b>217</b>	<b>55</b>	<b>346</b>	<b>108</b>	<b>128</b>	<b>29</b>
<b>ESIME Zacatenco</b>	<b>12,491</b>	<b>287</b>	<b>57</b>	<b>204</b>	<b>33</b>	<b>99</b>	<b>20</b>	<b>75</b>	<b>13</b>	<b>46</b>	<b>7</b>	<b>68</b>	<b>11</b>	<b>43</b>	<b>2</b>
Ing. Eléctrica	2,520	76	10	46	2	19	4	12	3	11	0	12	0	6	0
Ing. en Comunicaciones y Electrónica	5,945	148	40	119	28	63	15	45	7	21	7	40	8	23	2
Ing. en Control y Automatización	2,672	47	5	25	3	13	0	13	3	11	0	14	2	9	0
Ing. en Sistemas Automotrices	1,010	15	1	11	0	4	0	5	0	2	0	1	0	5	0
Ing. Fotónica	344	1	1	3	0	0	1	0	0	1	0	1	1	0	0
<b>ESIME Culhuacán</b>	<b>5,956</b>	<b>194</b>	<b>30</b>	<b>113</b>	<b>18</b>	<b>68</b>	<b>11</b>	<b>45</b>	<b>6</b>	<b>28</b>	<b>1</b>	<b>66</b>	<b>13</b>	<b>24</b>	<b>3</b>
Ing. en Computación	1,498	41	11	20	3	13	1	11	2	12	0	14	6	6	1
Ing. en Comunicaciones y Electrónica	1,865	69	8	35	10	22	7	18	2	9	0	31	6	10	1
Ing. en Sistemas Automotrices	744	16	1	17	0	6	0	2	1	3	0	3	0	1	0
Ing. Mecánica	1,849	68	10	41	5	27	3	14	1	4	1	18	1	7	1
<b>ESIME Azcapotzalco</b>	<b>6,751</b>	<b>188</b>	<b>31</b>	<b>100</b>	<b>6</b>	<b>47</b>	<b>6</b>	<b>34</b>	<b>3</b>	<b>18</b>	<b>5</b>	<b>25</b>	<b>2</b>	<b>10</b>	<b>1</b>
Ing. en Robótica Industrial	1,967	34	5	13	1	7	0	9	1	3	3	5	1	0	0
Ing. en Sistemas Automotrices	853	24	1	8	1	1	0	3	1	2	0	2	0	1	0
Ing. Mecánica	3,931	130	25	79	4	39	6	22	1	13	2	18	1	9	1
<b>ESIME Ticomán</b>	<b>1,930</b>	<b>47</b>	<b>12</b>	<b>46</b>	<b>9</b>	<b>23</b>	<b>1</b>	<b>15</b>	<b>0</b>	<b>14</b>	<b>0</b>	<b>9</b>	<b>3</b>	<b>2</b>	<b>0</b>
Ing. Aeronáutica	1,367	38	12	37	9	22	1	13	0	11	0	8	3	2	0
Ing. en Sistemas Automotrices	563	9	0	9	0	1	0	2	0	3	0	1	0	0	0
<b>ESIA Zacatenco</b>	<b>7,053</b>	<b>243</b>	<b>75</b>	<b>143</b>	<b>37</b>	<b>79</b>	<b>31</b>	<b>48</b>	<b>13</b>	<b>31</b>	<b>10</b>	<b>51</b>	<b>17</b>	<b>13</b>	<b>6</b>
Ing. Civil	7,053	243	75	143	37	79	31	48	13	31	10	51	17	13	6
<b>ESIA Tecamachalco</b>	<b>4,923</b>	<b>166</b>	<b>105</b>	<b>95</b>	<b>49</b>	<b>55</b>	<b>32</b>	<b>46</b>	<b>11</b>	<b>24</b>	<b>8</b>	<b>25</b>	<b>10</b>	<b>4</b>	<b>2</b>
Ing. Arquitecto	4,923	166	105	95	49	55	32	46	11	24	8	25	10	4	2
<b>ESIA Ticomán</b>	<b>2,288</b>	<b>55</b>	<b>44</b>	<b>41</b>	<b>17</b>	<b>26</b>	<b>13</b>	<b>17</b>	<b>6</b>	<b>8</b>	<b>0</b>	<b>17</b>	<b>7</b>	<b>4</b>	<b>2</b>
Ing. Geofísica	569	14	14	8	7	5	5	2	3	1	0	3	1	1	0
Ing. Geológica	649	13	16	11	6	9	4	5	1	2	0	4	4	1	0
Ing. Petrolera	615	16	4	14	4	4	1	7	1	3	0	3	0	1	1
Ing. Topográfica y Fotogramétrica	455	12	10	8	0	8	3	3	1	2	0	7	2	1	1

**MATRÍCULA INSCRITA POR GRUPOS DE EDAD EN MODALIDAD ESCOLARIZADA  
NIVEL SUPERIOR**

UNIDAD ACADÉMICA PROGRAMA ACADÉMICO	Total	25		26		27		28		29		30-34		>=35	
		Hombres	Mujeres	Hombres	Mujeres	Hombres	Mujeres	Hombres	Mujeres	Hombres	Mujeres	Hombres	Mujeres	Hombres	Mujeres
<b>TOTAL MODALIDAD ESCOLARIZADA</b>	<b>129,941</b>	<b>3,055</b>	<b>1,940</b>	<b>1,834</b>	<b>1,053</b>	<b>1,150</b>	<b>599</b>	<b>664</b>	<b>353</b>	<b>421</b>	<b>218</b>	<b>734</b>	<b>406</b>	<b>407</b>	<b>163</b>
<b>ESIT</b>	<b>1,482</b>	<b>16</b>	<b>35</b>	<b>10</b>	<b>17</b>	<b>4</b>	<b>15</b>	<b>2</b>	<b>8</b>	<b>4</b>	<b>6</b>	<b>7</b>	<b>15</b>	<b>5</b>	<b>7</b>
Ing. Textil	1,482	16	35	10	17	4	15	2	8	4	6	7	15	5	7
<b>ESIQIE</b>	<b>6,714</b>	<b>194</b>	<b>132</b>	<b>87</b>	<b>93</b>	<b>71</b>	<b>53</b>	<b>36</b>	<b>30</b>	<b>19</b>	<b>14</b>	<b>34</b>	<b>24</b>	<b>9</b>	<b>4</b>
Ing. en Metalurgia y Materiales	840	22	9	17	3	3	2	5	2	3	0	7	3	4	0
Ing. Química Industrial	5,065	150	115	63	87	60	49	29	27	14	14	22	21	5	4
Ing. Química Petrolera	809	22	8	7	3	8	2	2	1	2	0	5	0	0	0
<b>ESFM</b>	<b>1,909</b>	<b>51</b>	<b>10</b>	<b>21</b>	<b>6</b>	<b>14</b>	<b>5</b>	<b>9</b>	<b>2</b>	<b>12</b>	<b>4</b>	<b>21</b>	<b>2</b>	<b>5</b>	<b>0</b>
Ing. Matemática	879	24	3	11	2	5	3	3	0	5	2	11	1	2	0
Lic. en Física y Matemáticas	890	26	6	8	4	9	2	4	2	6	1	8	1	2	0
Lic. en Matemática Algorítmica	140	1	1	2	0	0	0	2	0	1	1	2	0	1	0
<b>ESCOM</b>	<b>3,951</b>	<b>132</b>	<b>19</b>	<b>58</b>	<b>12</b>	<b>40</b>	<b>6</b>	<b>18</b>	<b>6</b>	<b>13</b>	<b>0</b>	<b>23</b>	<b>4</b>	<b>9</b>	<b>2</b>
Ing. en Inteligencia Artificial	364	1	0	2	0	2	0	0	1	0	0	0	1	1	0
Ing. en Sistemas Computacionales	3,298	129	19	55	12	37	5	17	3	11	0	21	3	7	2
Lic. en Ciencia de Datos	289	2	0	1	0	1	1	1	2	2	0	2	0	1	0
<b>TOTAL RAMA INTERDISCIPLINARIA</b>	<b>25,902</b>	<b>567</b>	<b>278</b>	<b>355</b>	<b>175</b>	<b>227</b>	<b>94</b>	<b>119</b>	<b>66</b>	<b>71</b>	<b>24</b>	<b>112</b>	<b>52</b>	<b>187</b>	<b>30</b>
<b>UPIBI</b>	<b>3,356</b>	<b>56</b>	<b>74</b>	<b>39</b>	<b>38</b>	<b>23</b>	<b>25</b>	<b>9</b>	<b>12</b>	<b>9</b>	<b>6</b>	<b>10</b>	<b>6</b>	<b>2</b>	<b>2</b>
Ing. en Alimentos	608	7	13	6	11	3	5	1	3	1	3	3	3	0	0
Ing. Ambiental	598	14	16	6	3	1	10	2	2	0	1	1	1	0	0
Ing. Biomédica	840	17	16	14	4	10	4	2	4	4	1	2	0	1	1
Ing. Biotecnológica	677	11	8	6	6	3	1	3	1	3	0	3	0	0	0
Ing. en Farmacéutica	633	7	21	7	14	6	5	1	2	1	1	1	2	1	1
<b>UPIIC</b>	<b>268</b>	<b>0</b>	<b>0</b>	<b>1</b>	<b>0</b>	<b>4</b>	<b>0</b>	<b>1</b>	<b>0</b>	<b>0</b>	<b>0</b>	<b>1</b>	<b>1</b>	<b>4</b>	<b>0</b>
Ing. en Control y Automatización	87	0	0	0	0	0	0	0	0	0	0	0	0	1	0
Ing. en Inteligencia Artificial	142	0	0	0	0	3	0	1	0	0	0	0	1	2	0
Lic. en Ciencia de Datos	39	0	0	1	0	1	0	0	0	0	0	1	0	1	0
<b>UPIICSA</b>	<b>12,097</b>	<b>317</b>	<b>157</b>	<b>217</b>	<b>107</b>	<b>146</b>	<b>53</b>	<b>80</b>	<b>40</b>	<b>37</b>	<b>18</b>	<b>70</b>	<b>40</b>	<b>166</b>	<b>24</b>
Ing. en Informática	1,852	45	11	23	6	14	3	8	3	2	1	6	1	5	1
Ing. en Sistemas Automotrices	175	4	2	2	0	0	0	0	0	0	0	0	0	135	0
Ing. en Transporte	1,508	61	27	40	15	27	7	21	7	11	2	11	6	6	2
Ing. Ferroviaria	279	3	0	4	0	3	0	0	0	1	0	1	0	1	0
Ing. Industrial	3,469	77	32	62	28	44	10	26	5	7	5	19	9	10	7
Lic. en Administración Industrial	3,178	65	68	46	43	28	27	11	21	7	8	14	19	5	11
Lic. en Ciencias de la Informática	1,636	62	17	40	15	30	6	14	4	9	2	19	5	4	3

**MATRÍCULA INSCRITA POR GRUPOS DE EDAD EN MODALIDAD ESCOLARIZADA  
NIVEL SUPERIOR**

UNIDAD ACADÉMICA PROGRAMA ACADÉMICO	Total	25		26		27		28		29		30-34		>=35	
		Hombres	Mujeres	Hombres	Mujeres	Hombres	Mujeres	Hombres	Mujeres	Hombres	Mujeres	Hombres	Mujeres	Hombres	Mujeres
<b>TOTAL MODALIDAD ESCOLARIZADA</b>	<b>129,941</b>	<b>3,055</b>	<b>1,940</b>	<b>1,834</b>	<b>1,053</b>	<b>1,150</b>	<b>599</b>	<b>664</b>	<b>353</b>	<b>421</b>	<b>218</b>	<b>734</b>	<b>406</b>	<b>407</b>	<b>163</b>
<b>UPIEM</b>	<b>882</b>	<b>5</b>	<b>6</b>	<b>5</b>	<b>2</b>	<b>3</b>	<b>2</b>	<b>2</b>	<b>3</b>	<b>3</b>	<b>0</b>	<b>4</b>	<b>0</b>	<b>5</b>	<b>3</b>
Ing. en Movilidad Urbana	209	3	1	0	0	0	1	0	0	0	0	0	0	4	2
Ing. en Negocios Energéticos Sustentables	343	1	2	4	0	1	0	0	2	2	0	2	0	0	1
Ing. en Sistemas Energéticos y Redes Inteligente	330	1	3	1	2	2	1	2	1	1	0	2	0	1	0
<b>UPIIG</b>	<b>3,285</b>	<b>62</b>	<b>20</b>	<b>20</b>	<b>14</b>	<b>15</b>	<b>8</b>	<b>5</b>	<b>5</b>	<b>6</b>	<b>0</b>	<b>9</b>	<b>0</b>	<b>2</b>	<b>1</b>
Ing. Aeronáutica	735	14	5	9	1	4	1	2	0	4	0	2	0	1	0
Ing. Biotecnológica	627	4	4	2	6	2	3	2	3	0	0	3	0	0	0
Ing. en Sistemas Automotrices	957	32	1	8	0	4	0	1	1	1	0	1	0	1	0
Ing. Farmacéutica	360	1	8	0	4	1	4	0	1	1	0	0	0	0	1
Ing. Industrial	606	11	2	1	3	4	0	0	0	0	0	3	0	0	0
<b>UPIIH</b>	<b>826</b>	<b>21</b>	<b>1</b>	<b>3</b>	<b>1</b>	<b>2</b>	<b>0</b>	<b>1</b>	<b>0</b>	<b>1</b>	<b>0</b>	<b>2</b>	<b>0</b>	<b>0</b>	<b>0</b>
Ing. en Sistemas Automotrices	338	6	1	1	0	1	0	1	0	0	0	1	0	0	0
Ing. Mecatrónica	488	15	0	2	1	1	0	0	0	1	0	1	0	0	0
<b>UPIIP</b>	<b>268</b>	<b>2</b>	<b>0</b>	<b>1</b>	<b>0</b>	<b>2</b>	<b>0</b>	<b>0</b>	<b>2</b>	<b>0</b>	<b>0</b>	<b>3</b>	<b>1</b>	<b>5</b>	<b>0</b>
Ing. Biotecnológica	71	1	0	0	0	1	0	0	2	0	0	2	0	1	0
Ing. Civil	68	0	0	0	0	0	0	0	0	0	0	1	0	0	0
Ing. Ferroviaria	71	1	0	1	0	1	0	0	0	0	0	0	1	2	0
Lic. Turismo Sustentable	58	0	0	0	0	0	0	0	0	0	0	0	0	2	0
<b>UPIIT</b>	<b>462</b>	<b>3</b>	<b>0</b>	<b>1</b>	<b>2</b>	<b>1</b>	<b>0</b>	<b>2</b>	<b>0</b>	<b>2</b>	<b>0</b>	<b>3</b>	<b>2</b>	<b>1</b>	<b>0</b>
Ing. Biotecnológica	93	0	0	0	2	0	0	1	0	0	0	1	0	0	0
Ing. en Inteligencia Artificial	134	1	0	0	0	0	0	0	0	1	0	0	0	0	0
Ing. en Sistemas Automotrices	95	0	0	1	0	1	0	1	0	1	0	2	0	1	0
Ing. Transporte	67	1	0	0	0	0	0	0	0	0	0	0	1	0	0
Lic. en Ciencia de Datos	73	1	0	0	0	0	0	0	0	0	0	0	1	0	0
<b>UPIITA</b>	<b>3,459</b>	<b>90</b>	<b>17</b>	<b>63</b>	<b>11</b>	<b>29</b>	<b>4</b>	<b>18</b>	<b>4</b>	<b>12</b>	<b>0</b>	<b>9</b>	<b>1</b>	<b>2</b>	<b>0</b>
Ing. Biónica	688	17	4	16	3	2	1	1	0	2	0	1	0	0	0
Ing. Mecatrónica	1,594	49	4	28	3	18	1	6	2	5	0	7	1	2	0
Ing. Telemática	741	21	8	15	5	5	2	10	1	3	0	1	0	0	0
Ing. en Energía	350	3	1	4	0	3	0	1	1	2	0	0	0	0	0
Ing. en Sistemas Automotrices	86	0	0	0	0	1	0	0	0	0	0	0	0	0	0
<b>UPIIZ</b>	<b>999</b>	<b>11</b>	<b>3</b>	<b>5</b>	<b>0</b>	<b>2</b>	<b>2</b>	<b>1</b>	<b>0</b>	<b>1</b>	<b>0</b>	<b>1</b>	<b>1</b>	<b>0</b>	<b>0</b>
Ing. Ambiental	178	3	2	3	0	0	1	0	0	0	0	0	0	0	0
Ing. en Alimentos	78	0	0	0	0	1	1	0	0	0	0	0	0	0	0
Ing. en Sistemas Computacionales	264	3	1	1	0	0	0	1	0	0	0	1	1	0	0
Ing. Mecatrónica	353	5	0	1	0	1	0	0	0	0	0	0	0	0	0
Ing. Metalúrgica	126	0	0	0	0	0	0	0	0	1	0	0	0	0	0

**MATRÍCULA INSCRITA POR GRUPOS DE EDAD EN MODALIDAD ESCOLARIZADA  
NIVEL SUPERIOR**

UNIDAD ACADÉMICA PROGRAMA ACADÉMICO	Total	25		26		27		28		29		30-34		>=35	
		Hombres	Mujeres	Hombres	Mujeres	Hombres	Mujeres	Hombres	Mujeres	Hombres	Mujeres	Hombres	Mujeres	Hombres	Mujeres
<b>TOTAL MODALIDAD ESCOLARIZADA</b>	<b>129,941</b>	<b>3,055</b>	<b>1,940</b>	<b>1,834</b>	<b>1,053</b>	<b>1,150</b>	<b>599</b>	<b>664</b>	<b>353</b>	<b>421</b>	<b>218</b>	<b>734</b>	<b>406</b>	<b>407</b>	<b>163</b>
<b>TOTAL RAMA CMB</b>	<b>21,914</b>	<b>450</b>	<b>699</b>	<b>289</b>	<b>374</b>	<b>193</b>	<b>178</b>	<b>101</b>	<b>112</b>	<b>70</b>	<b>87</b>	<b>145</b>	<b>160</b>	<b>56</b>	<b>76</b>
<b>ENMH</b>	<b>4,329</b>	<b>127</b>	<b>186</b>	<b>62</b>	<b>102</b>	<b>45</b>	<b>36</b>	<b>23</b>	<b>21</b>	<b>18</b>	<b>21</b>	<b>42</b>	<b>22</b>	<b>12</b>	<b>14</b>
Médico Cirujano y Homeópata	2,163	56	90	30	55	22	22	14	12	7	11	22	13	8	11
Médico Cirujano y Partero	2,166	71	96	32	47	23	14	9	9	11	10	20	9	4	3
<b>ENCB</b>	<b>5,286</b>	<b>93</b>	<b>117</b>	<b>65</b>	<b>75</b>	<b>30</b>	<b>35</b>	<b>25</b>	<b>29</b>	<b>9</b>	<b>18</b>	<b>30</b>	<b>41</b>	<b>19</b>	<b>20</b>
Ing. Bioquímica	1,070	18	18	16	17	4	5	3	3	0	2	5	3	3	3
Ing. en Sistemas Ambientales	884	17	26	10	11	4	8	4	5	3	3	4	9	3	4
Lic. en Biología	694	17	27	9	13	7	2	4	9	3	5	3	6	11	11
Químico Bacteriólogo y Parasitólogo	1,497	27	35	16	25	9	10	10	7	2	7	14	16	1	1
Químico Farmacéutico Industrial	1,141	14	11	14	9	6	10	4	5	1	1	4	7	1	1
<b>ESM</b>	<b>4,568</b>	<b>131</b>	<b>203</b>	<b>85</b>	<b>109</b>	<b>74</b>	<b>56</b>	<b>39</b>	<b>29</b>	<b>28</b>	<b>18</b>	<b>43</b>	<b>30</b>	<b>10</b>	<b>12</b>
Médico Cirujano y Partero	4,568	131	203	85	109	74	56	39	29	28	18	43	30	10	12
<b>ESEO</b>	<b>1,454</b>	<b>12</b>	<b>47</b>	<b>16</b>	<b>24</b>	<b>4</b>	<b>8</b>	<b>4</b>	<b>8</b>	<b>2</b>	<b>7</b>	<b>5</b>	<b>18</b>	<b>6</b>	<b>10</b>
Lic. en Enfermería	596	7	25	9	7	3	5	2	7	1	6	2	6	4	2
Lic. en Enfermería y Obstetricia	858	5	22	7	17	1	3	2	1	1	1	3	12	2	8
<b>CICS Milpa Alta</b>	<b>3,038</b>	<b>55</b>	<b>87</b>	<b>34</b>	<b>25</b>	<b>24</b>	<b>20</b>	<b>6</b>	<b>13</b>	<b>7</b>	<b>11</b>	<b>12</b>	<b>22</b>	<b>5</b>	<b>7</b>
Lic. en Enfermería	400	2	16	2	1	1	2	0	0	0	0	0	5	0	0
Lic. en Nutrición	447	8	9	3	2	3	1	0	1	2	3	1	4	2	1
Lic. en Odontología	464	2	8	2	5	0	5	0	3	1	0	2	5	0	1
Lic. en Optometría	325	4	3	0	1	1	1	1	0	1	1	2	3	0	1
Lic. en Trabajo Social	352	1	11	5	4	2	4	0	4	0	1	1	2	0	2
Médico Cirujano y Partero	1,050	38	40	22	12	17	7	5	5	3	6	6	3	3	2
<b>CICS Santo Tomás</b>	<b>3,239</b>	<b>32</b>	<b>59</b>	<b>27</b>	<b>39</b>	<b>16</b>	<b>23</b>	<b>4</b>	<b>12</b>	<b>6</b>	<b>12</b>	<b>13</b>	<b>27</b>	<b>4</b>	<b>13</b>
Lic. en Odontología	878	5	14	5	10	5	5	0	5	3	2	3	6	3	2
Lic. en Optometría	838	8	6	7	11	3	3	1	1	0	4	6	10	0	6
Lic. en Psicología	1,523	19	39	15	18	8	15	3	6	3	6	4	11	1	5

**MATRÍCULA INSCRITA POR GRUPOS DE EDAD EN MODALIDAD ESCOLARIZADA  
NIVEL SUPERIOR**

UNIDAD ACADÉMICA PROGRAMA ACADÉMICO	Total	25		26		27		28		29		30-34		>=35	
		Hombres	Mujeres	Hombres	Mujeres	Hombres	Mujeres	Hombres	Mujeres	Hombres	Mujeres	Hombres	Mujeres	Hombres	Mujeres
<b>TOTAL MODALIDAD ESCOLARIZADA</b>	<b>129,941</b>	<b>3,055</b>	<b>1,940</b>	<b>1,834</b>	<b>1,053</b>	<b>1,150</b>	<b>599</b>	<b>664</b>	<b>353</b>	<b>421</b>	<b>218</b>	<b>734</b>	<b>406</b>	<b>407</b>	<b>163</b>
<b>TOTAL RAMA CSA</b>	<b>26,677</b>	<b>465</b>	<b>413</b>	<b>272</b>	<b>207</b>	<b>204</b>	<b>134</b>	<b>99</b>	<b>77</b>	<b>63</b>	<b>52</b>	<b>131</b>	<b>86</b>	<b>36</b>	<b>28</b>
<b>ESCA Santo Tomás</b>	<b>10,438</b>	<b>187</b>	<b>147</b>	<b>102</b>	<b>82</b>	<b>64</b>	<b>42</b>	<b>38</b>	<b>25</b>	<b>22</b>	<b>19</b>	<b>49</b>	<b>28</b>	<b>13</b>	<b>4</b>
Contador Público	3,620	74	49	46	36	31	21	24	10	9	9	29	16	8	4
Lic. en Administración y Desarrollo Empresarial	353	1	5	1	0	1	2	0	0	1	0	1	1	0	0
Lic. en Mercadotecnia Digital	244	0	0	0	0	0	0	0	0	0	0	0	1	0	0
Lic. en Negocios Digitales	337	2	1	0	0	0	2	0	0	0	0	0	0	1	0
Lic. en Negocios Internacionales	1,837	35	21	17	16	12	5	4	2	1	2	3	2	0	0
Lic. en Relaciones Comerciales	4,047	75	71	38	30	20	12	10	13	11	8	16	8	4	0
<b>ESCA Tepepan</b>	<b>6,622</b>	<b>82</b>	<b>93</b>	<b>40</b>	<b>41</b>	<b>33</b>	<b>25</b>	<b>19</b>	<b>15</b>	<b>16</b>	<b>12</b>	<b>21</b>	<b>19</b>	<b>10</b>	<b>2</b>
Contador Público	2,627	35	34	20	21	14	17	9	8	7	6	12	12	4	2
Lic. en Negocios Internacionales	1,753	24	32	12	7	7	2	4	2	3	2	5	2	0	0
Lic. en Relaciones Comerciales	2,242	23	27	8	13	12	6	6	5	6	4	4	5	6	0
<b>ESE</b>	<b>5,193</b>	<b>118</b>	<b>80</b>	<b>75</b>	<b>46</b>	<b>56</b>	<b>44</b>	<b>31</b>	<b>19</b>	<b>18</b>	<b>8</b>	<b>39</b>	<b>15</b>	<b>5</b>	<b>2</b>
Lic. en Economía	5,193	118	80	75	46	56	44	31	19	18	8	39	15	5	2
<b>EST</b>	<b>3,741</b>	<b>72</b>	<b>76</b>	<b>50</b>	<b>31</b>	<b>41</b>	<b>19</b>	<b>9</b>	<b>13</b>	<b>7</b>	<b>11</b>	<b>13</b>	<b>3</b>	<b>1</b>	<b>0</b>
Lic. en Turismo	3,741	72	76	50	31	41	19	9	13	7	11	13	3	1	0
<b>ENBA</b>	<b>683</b>	<b>6</b>	<b>17</b>	<b>5</b>	<b>7</b>	<b>10</b>	<b>4</b>	<b>2</b>	<b>5</b>	<b>0</b>	<b>2</b>	<b>9</b>	<b>21</b>	<b>7</b>	<b>20</b>
Lic. en Archivonomía	376	3	12	2	4	9	1	1	4	0	2	3	12	6	10
Lic. en Biblioteconomía	307	3	5	3	3	1	3	1	1	0	0	6	9	1	10

**MATRÍCULA INSCRITA POR GRUPOS DE EDAD EN MODALIDAD NO ESCOLARIZADA  
NIVEL SUPERIOR**

UNIDAD ACADÉMICA PROGRAMA ACADÉMICO	Total	<=18		19		20		21		22		23		24	
		Hombres	Mujeres	Hombres	Mujeres	Hombres	Mujeres	Hombres	Mujeres	Hombres	Mujeres	Hombres	Mujeres	Hombres	Mujeres
<b>TOTAL MODALIDAD NO ESCOLARIZADA</b>	<b>5,617</b>	<b>42</b>	<b>127</b>	<b>87</b>	<b>204</b>	<b>130</b>	<b>301</b>	<b>116</b>	<b>214</b>	<b>108</b>	<b>233</b>	<b>91</b>	<b>185</b>	<b>100</b>	<b>182</b>
<b>TOTAL RAMA CSA</b>	<b>5,474</b>	<b>32</b>	<b>96</b>	<b>77</b>	<b>175</b>	<b>122</b>	<b>279</b>	<b>111</b>	<b>207</b>	<b>108</b>	<b>225</b>	<b>90</b>	<b>184</b>	<b>99</b>	<b>181</b>
<b>ESCA Santo Tomás</b>	<b>3,075</b>	<b>14</b>	<b>41</b>	<b>43</b>	<b>70</b>	<b>73</b>	<b>130</b>	<b>60</b>	<b>111</b>	<b>71</b>	<b>134</b>	<b>54</b>	<b>106</b>	<b>70</b>	<b>114</b>
Contador Público	899	3	2	6	7	18	16	9	20	16	42	12	23	21	37
Lic. en Administración y Desarrollo Empresarial	316	1	9	4	4	3	6	6	3	11	9	5	7	6	8
Lic. en Comercio Internacional	607	6	10	17	16	19	29	13	24	12	25	8	24	11	27
Lic. en Negocios Internacionales	632	1	10	6	30	16	53	16	50	20	32	18	29	18	25
Lic. en Relaciones Comerciales	621	3	10	10	13	17	26	16	14	12	26	11	23	14	17
<b>ESCA Tepepan</b>	<b>1,327</b>	<b>1</b>	<b>18</b>	<b>19</b>	<b>45</b>	<b>27</b>	<b>54</b>	<b>21</b>	<b>45</b>	<b>25</b>	<b>46</b>	<b>24</b>	<b>34</b>	<b>21</b>	<b>39</b>
Contador Público	428	1	0	4	8	4	9	5	12	4	6	8	6	6	14
Lic. en Contaduría y Finanzas Públicas	327	0	10	2	12	7	12	7	9	4	7	2	9	3	4
Lic. en Negocios Internacionales	294	0	6	6	15	9	20	3	15	9	20	8	14	9	9
Lic. en Relaciones Comerciales	278	0	2	7	10	7	13	6	9	8	13	6	5	3	12
<b>EST</b>	<b>670</b>	<b>15</b>	<b>35</b>	<b>15</b>	<b>57</b>	<b>21</b>	<b>84</b>	<b>22</b>	<b>50</b>	<b>8</b>	<b>40</b>	<b>11</b>	<b>39</b>	<b>6</b>	<b>23</b>
Lic. en Turismo	670	15	35	15	57	21	84	22	50	8	40	11	39	6	23
<b>ENBA</b>	<b>402</b>	<b>2</b>	<b>2</b>	<b>0</b>	<b>3</b>	<b>1</b>	<b>11</b>	<b>8</b>	<b>1</b>	<b>4</b>	<b>5</b>	<b>1</b>	<b>5</b>	<b>2</b>	<b>5</b>
Lic. en Archivonomía	217	1	1	0	1	1	6	6	0	1	3	1	2	2	3
Lic. en Biblioteconomía	185	1	1	0	2	0	5	2	1	3	2	0	3	0	2
<b>TOTAL RAMA CMB</b>	<b>143</b>	<b>10</b>	<b>31</b>	<b>10</b>	<b>29</b>	<b>8</b>	<b>22</b>	<b>5</b>	<b>7</b>	<b>0</b>	<b>8</b>	<b>1</b>	<b>1</b>	<b>1</b>	<b>1</b>
<b>ESEO</b>	<b>143</b>	<b>10</b>	<b>31</b>	<b>10</b>	<b>29</b>	<b>8</b>	<b>22</b>	<b>5</b>	<b>7</b>	<b>0</b>	<b>8</b>	<b>1</b>	<b>1</b>	<b>1</b>	<b>1</b>
Lic. en Enfermería	143	10	31	10	29	8	22	5	7	0	8	1	1	1	1

**MATRÍCULA INSCRITA POR GRUPOS DE EDAD EN MODALIDAD NO ESCOLARIZADA  
NIVEL SUPERIOR**

UNIDAD ACADÉMICA PROGRAMA ACADÉMICO	Total	25		26		27		28		29		30-34		≥35	
		Hombres	Mujeres	Hombres	Mujeres	Hombres	Mujeres	Hombres	Mujeres	Hombres	Mujeres	Hombres	Mujeres	Hombres	Mujeres
<b>TOTAL MODALIDAD NO ESCOLARIZADA</b>	<b>5,617</b>	<b>109</b>	<b>177</b>	<b>108</b>	<b>158</b>	<b>102</b>	<b>174</b>	<b>100</b>	<b>123</b>	<b>104</b>	<b>133</b>	<b>365</b>	<b>534</b>	<b>533</b>	<b>777</b>
<b>TOTAL RAMA CSA</b>	<b>5,474</b>	<b>109</b>	<b>174</b>	<b>108</b>	<b>155</b>	<b>102</b>	<b>173</b>	<b>99</b>	<b>123</b>	<b>104</b>	<b>133</b>	<b>365</b>	<b>534</b>	<b>533</b>	<b>776</b>
<b>ESCA Santo Tomás</b>	<b>3,075</b>	<b>71</b>	<b>105</b>	<b>69</b>	<b>105</b>	<b>73</b>	<b>105</b>	<b>66</b>	<b>72</b>	<b>62</b>	<b>82</b>	<b>215</b>	<b>296</b>	<b>277</b>	<b>386</b>
Contador Público	899	22	29	20	28	23	35	17	25	20	29	61	104	104	150
Lic. en Administración y Desarrollo Empresarial	316	12	10	8	3	12	13	11	12	15	5	24	40	38	31
Lic. en Comercio Internacional	607	11	19	12	25	11	15	17	13	7	25	48	45	50	68
Lic. en Negocios Internacionales	632	14	22	18	32	15	25	8	10	8	9	34	43	30	40
Lic. en Relaciones Comerciales	621	12	25	11	17	12	17	13	12	12	14	48	64	55	97
<b>ESCA Tepepan</b>	<b>1,327</b>	<b>32</b>	<b>43</b>	<b>32</b>	<b>35</b>	<b>20</b>	<b>40</b>	<b>24</b>	<b>35</b>	<b>30</b>	<b>35</b>	<b>94</b>	<b>146</b>	<b>147</b>	<b>195</b>
Contador Público	428	9	13	7	9	5	13	7	10	12	14	32	62	61	87
Lic. en Contaduría y Finanzas Públicas	327	9	13	15	9	9	14	6	10	6	8	25	42	32	41
Lic. en Negocios Internacionales	294	9	11	5	9	3	7	6	3	4	8	18	16	28	24
Lic. en Relaciones Comerciales	278	5	6	5	8	3	6	5	12	8	5	19	26	26	43
<b>EST</b>	<b>670</b>	<b>5</b>	<b>21</b>	<b>4</b>	<b>14</b>	<b>7</b>	<b>22</b>	<b>3</b>	<b>11</b>	<b>5</b>	<b>11</b>	<b>16</b>	<b>50</b>	<b>25</b>	<b>50</b>
Lic. en Turismo	670	5	21	4	14	7	22	3	11	5	11	16	50	25	50
<b>ENBA</b>	<b>402</b>	<b>1</b>	<b>5</b>	<b>3</b>	<b>1</b>	<b>2</b>	<b>6</b>	<b>6</b>	<b>5</b>	<b>7</b>	<b>5</b>	<b>40</b>	<b>42</b>	<b>84</b>	<b>145</b>
Lic. en Archivonomía	217	1	4	2	1	0	4	4	4	4	3	27	24	39	72
Lic. en Biblioteconomía	185	0	1	1	0	2	2	2	1	3	2	13	18	45	73
<b>TOTAL RAMA CMB</b>	<b>143</b>	<b>0</b>	<b>3</b>	<b>0</b>	<b>3</b>	<b>0</b>	<b>1</b>	<b>1</b>	<b>0</b>	<b>0</b>	<b>0</b>	<b>0</b>	<b>0</b>	<b>0</b>	<b>1</b>
<b>ESEO</b>	<b>143</b>	<b>0</b>	<b>3</b>	<b>0</b>	<b>3</b>	<b>0</b>	<b>1</b>	<b>1</b>	<b>0</b>	<b>0</b>	<b>0</b>	<b>0</b>	<b>0</b>	<b>0</b>	<b>1</b>
Lic. en Enfermería	143	0	3	0	3	0	1	1	0	0	0	0	0	0	1

**APROVECHAMIENTO ESCOLAR MODALIDAD ESCOLARIZADA  
NIVEL SUPERIOR**

UNIDAD ACADÉMICA PROGRAMA ACADÉMICO	APROBADOS				REPROBADOS				BAJAS			REINCORPORADOS		
	Hombres	Mujeres	Total	%	Hombres	Mujeres	Total	%	Hombres	Mujeres	Total	Hombres	Mujeres	Total
<b>TOTAL NIVEL SUPERIOR</b>	<b>41,851</b>	<b>35,677</b>	<b>77,528</b>	<b>61.57%</b>	<b>30,751</b>	<b>15,912</b>	<b>46,663</b>	<b>37.06%</b>	<b>1,506</b>	<b>938</b>	<b>2,564</b>	<b>1,474</b>	<b>884</b>	<b>2,358</b>
<b>TOTAL RAMA ICFM</b>	<b>20,899</b>	<b>7,541</b>	<b>28,440</b>	<b>52.45%</b>	<b>18,208</b>	<b>6,499</b>	<b>24,707</b>	<b>45.57%</b>	<b>953</b>	<b>520</b>	<b>1,473</b>	<b>216</b>	<b>220</b>	<b>436</b>
<b>ESIME Zacatenco</b>	<b>4,719</b>	<b>1,072</b>	<b>5,791</b>	<b>47.07%</b>	<b>5,017</b>	<b>1,003</b>	<b>6,020</b>	<b>48.94%</b>	<b>370</b>	<b>121</b>	<b>491</b>	<b>0</b>	<b>0</b>	<b>0</b>
Ing. Eléctrica	914	174	1,088	44.96%	1,098	129	1,227	50.70%	88	17	105	0	0	0
Ing. en Comunicaciones y Electrónica	1,909	550	2,459	41.11%	2,638	630	3,268	54.64%	181	73	254	0	0	0
Ing. en Control y Automatización	1,175	257	1,432	54.61%	947	160	1,107	42.22%	62	21	83	0	0	0
Ing. en Sistemas Automotrices	667	62	729	73.86%	211	13	224	22.70%	30	4	34	0	0	0
Ing. en Fotónica	54	29	83	28.42%	123	71	194	66.44%	9	6	15	0	0	0
<b>ESIME Culhuacán</b>	<b>2,978</b>	<b>619</b>	<b>3,597</b>	<b>61.37%</b>	<b>1,839</b>	<b>270</b>	<b>2,109</b>	<b>35.98%</b>	<b>100</b>	<b>23</b>	<b>123</b>	<b>2</b>	<b>0</b>	<b>2</b>
Ing. en Computación	678	178	856	58.27%	477	88	565	38.46%	27	8	35	0	0	0
Ing. en Comunicaciones y Electrónica	653	201	854	48.30%	747	133	880	49.77%	26	8	34	0	0	0
Ing. en Sistemas Automotrices	551	44	595	80.08%	123	6	129	17.36%	18	3	21	2	0	2
Ing. Mecánica	1,096	196	1,292	68.69%	492	43	535	28.44%	29	4	33	0	0	0
<b>ESIME Azcapotzalco</b>	<b>4,096</b>	<b>733</b>	<b>4,829</b>	<b>74.59%</b>	<b>1,447</b>	<b>198</b>	<b>1,645</b>	<b>25.41%</b>	<b>0</b>	<b>0</b>	<b>0</b>	<b>0</b>	<b>0</b>	<b>0</b>
Ing. en Robótica Industrial	1,194	271	1,465	77.47%	361	65	426	22.53%	0	0	0	0	0	0
Ing. en Sistemas Automotrices	642	55	697	82.78%	135	10	145	17.22%	0	0	0	0	0	0
Ing. Mecánica	2,260	407	2,667	71.29%	951	123	1,074	28.71%	0	0	0	0	0	0
<b>ESIME Ticomán</b>	<b>1,082</b>	<b>226</b>	<b>1,308</b>	<b>66.16%</b>	<b>542</b>	<b>96</b>	<b>638</b>	<b>32.27%</b>	<b>20</b>	<b>11</b>	<b>31</b>	<b>0</b>	<b>0</b>	<b>0</b>
Ing. Aeronáutica	794	197	991	69.74%	334	78	412	28.99%	12	6	18	0	0	0
Ing. en Sistemas Automotrices	288	29	317	57.01%	208	18	226	40.65%	8	5	13	0	0	0
<b>ESIA Zacatenco</b>	<b>2,106</b>	<b>926</b>	<b>3,032</b>	<b>43.07%</b>	<b>2,775</b>	<b>1,009</b>	<b>3,784</b>	<b>53.75%</b>	<b>152</b>	<b>72</b>	<b>224</b>	<b>0</b>	<b>0</b>	<b>0</b>
Ing. Civil	2,106	926	3,032	43.07%	2,775	1,009	3,784	53.75%	152	72	224	0	0	0
<b>ESIA Tecamachalco</b>	<b>1,751</b>	<b>1,235</b>	<b>2,986</b>	<b>59.46%</b>	<b>1,185</b>	<b>851</b>	<b>2,036</b>	<b>40.54%</b>	<b>0</b>	<b>0</b>	<b>0</b>	<b>0</b>	<b>0</b>	<b>0</b>
Ing. Arquitecto	1,751	1,235	2,986	59.46%	1,185	851	2,036	40.54%	0	0	0	0	0	0
<b>ESIA Ticomán</b>	<b>428</b>	<b>426</b>	<b>854</b>	<b>37.49%</b>	<b>799</b>	<b>588</b>	<b>1,387</b>	<b>60.89%</b>	<b>16</b>	<b>21</b>	<b>37</b>	<b>0</b>	<b>0</b>	<b>0</b>
Ing. Geofísica	94	83	177	31.66%	208	170	378	67.62%	2	2	4	0	0	0
Ing. Geológica	97	154	251	39.53%	184	192	376	59.21%	4	4	8	0	0	0
Ing. Petrolera	160	108	268	43.23%	235	109	344	55.48%	3	5	8	0	0	0
Ing. Topográfica y Fotogramétrica	77	81	158	34.05%	172	117	289	62.28%	7	10	17	0	0	0
<b>ESIT</b>	<b>229</b>	<b>717</b>	<b>946</b>	<b>83.13%</b>	<b>114</b>	<b>96</b>	<b>210</b>	<b>18.45%</b>	<b>0</b>	<b>0</b>	<b>0</b>	<b>5</b>	<b>13</b>	<b>18</b>
Ing. Textil	229	717	946	83.13%	114	96	210	18.45%	0	0	0	5	13	18



**APROVECHAMIENTO ESCOLAR MODALIDAD ESCOLARIZADA  
NIVEL SUPERIOR**

UNIDAD ACADÉMICA PROGRAMA ACADÉMICO	APROBADOS				REPROBADOS				BAJAS			REINCORPORADOS		
	Hombres	Mujeres	Total	%	Hombres	Mujeres	Total	%	Hombres	Mujeres	Total	Hombres	Mujeres	Total
<b>TOTAL NIVEL SUPERIOR</b>	<b>41,851</b>	<b>35,677</b>	<b>77,528</b>	<b>61.57%</b>	<b>30,751</b>	<b>15,912</b>	<b>46,663</b>	<b>37.06%</b>	<b>1,506</b>	<b>938</b>	<b>2,564</b>	<b>1,474</b>	<b>884</b>	<b>2,358</b>
<b>ESIQIE</b>	<b>1,133</b>	<b>961</b>	<b>2,094</b>	<b>31.25%</b>	<b>2,469</b>	<b>2,010</b>	<b>4,479</b>	<b>66.85%</b>	<b>279</b>	<b>264</b>	<b>543</b>	<b>209</b>	<b>207</b>	<b>416</b>
Ing. Metalurgia y Materiales	271	137	408	48.57%	297	119	416	49.52%	57	50	107	46	45	91
Ing. Química Industrial	735	733	1,468	29.08%	1,814	1,678	3,492	69.16%	174	177	351	131	131	262
Ing. Química Petrolera	127	91	218	26.88%	358	213	571	70.41%	48	37	85	32	31	63
<b>ESFM</b>	<b>708</b>	<b>288</b>	<b>996</b>	<b>55.12%</b>	<b>623</b>	<b>177</b>	<b>800</b>	<b>44.27%</b>	<b>9</b>	<b>2</b>	<b>11</b>	<b>0</b>	<b>0</b>	<b>0</b>
Ing. Matemática	285	191	476	56.80%	250	109	359	42.84%	1	2	3	0	0	0
Lic. en Física y Matemáticas	390	92	482	56.44%	317	48	365	42.74%	7	0	7	0	0	0
Lic. en Matemática Algorítmica	33	5	38	33.04%	56	20	76	66.09%	1	0	1	0	0	0
<b>ESCOM</b>	<b>1,669</b>	<b>338</b>	<b>2,007</b>	<b>1</b>	<b>1,398</b>	<b>201</b>	<b>1,599</b>	<b>0</b>	<b>7</b>	<b>6</b>	<b>13</b>	<b>0</b>	<b>0</b>	<b>0</b>
Ing. en Inteligencia Artificial	133	22	155	58.94%	80	21	101	38.40%	1	6	7	0	0	0
Ing. en Sistemas Computacionales	1,449	300	1,749	55.47%	1,242	162	1,404	44.53%	0	0	0	0	0	0
Lic. en Ciencia de Datos	87	16	103	50.74%	76	18	94	46.31%	6	0	6	0	0	0
<b>TOTAL RAMA INTERDISCIPLINARIA</b>	<b>8,336</b>	<b>5,430</b>	<b>13,766</b>	<b>54.25%</b>	<b>7,886</b>	<b>3,986</b>	<b>11,872</b>	<b>46.79%</b>	<b>355</b>	<b>113</b>	<b>588</b>	<b>1,258</b>	<b>664</b>	<b>1,922</b>
<b>UPIBI</b>	<b>691</b>	<b>1,025</b>	<b>1,716</b>	<b>50.77%</b>	<b>668</b>	<b>884</b>	<b>1,552</b>	<b>45.92%</b>	<b>49</b>	<b>63</b>	<b>112</b>	<b>0</b>	<b>0</b>	<b>0</b>
Ing. Ambiental	88	158	246	39.61%	129	215	344	55.39%	7	24	31	0	0	0
Ing. Biomédica	275	248	523	61.97%	163	139	302	35.78%	10	9	19	0	0	0
Ing. Biotecnológica	173	235	408	60.36%	124	127	251	37.13%	13	4	17	0	0	0
Ing. en Alimentos	70	193	263	43.47%	111	206	317	52.40%	10	15	25	0	0	0
Ing. en Farmacéutica	85	191	276	43.53%	141	197	338	53.31%	9	11	20	0	0	0
<b>UPIIC</b>	<b>144</b>	<b>49</b>	<b>193</b>	<b>77.20%</b>	<b>39</b>	<b>14</b>	<b>53</b>	<b>21.20%</b>	<b>3</b>	<b>1</b>	<b>4</b>	<b>0</b>	<b>0</b>	<b>0</b>
Ing. en Control y Automatización	51	9	60	82.19%	9	3	12	16.44%	1	0	1	0	0	0
Ing. en Inteligencia Artificial	82	26	108	77.14%	24	5	29	20.71%	2	1	3	0	0	0
Lic. en Ciencia de Datos	11	14	25	67.57%	6	6	12	32.43%	0	0	0	0	0	0
<b>UPIICSA</b>	<b>4,259</b>	<b>3,010</b>	<b>7,269</b>	<b>59.41%</b>	<b>3,550</b>	<b>1,847</b>	<b>5,397</b>	<b>44.11%</b>	<b>153</b>	<b>0</b>	<b>254</b>	<b>1,196</b>	<b>653</b>	<b>1,849</b>
Ing. en Informática	952	265	1,217	65.64%	615	111	726	39.16%	15	8	23	177	70	247
Ing. en Sistemas Automotrices	134	6	140	92.11%	12	0	12	7.89%	0	0	0	50	6	56
Ing. Ferroviaria	51	25	76	30.65%	120	39	159	64.11%	7	4	11	14	1	15
Ing. Industrial	1,201	781	1,982	56.20%	1,148	592	1,740	49.33%	64	36	100	547	246	793
Ing. Transporte	473	296	769	48.55%	587	286	873	55.11%	19	11	30	180	112	292
Lic. en Administración Industrial	735	1,301	2,036	63.33%	572	657	1,229	38.23%	24	33	57	112	129	241
Lic. en Ciencias de la Informática	713	336	1,049	63.35%	496	162	658	39.73%	24	9	33	116	89	205
<b>UPIEM</b>	<b>177</b>	<b>189</b>	<b>366</b>	<b>55.29%</b>	<b>164</b>	<b>109</b>	<b>273</b>	<b>41.24%</b>	<b>3</b>	<b>1</b>	<b>23</b>	<b>0</b>	<b>0</b>	<b>0</b>
Ing. en Movilidad Urbana	56	72	128	63.05%	47	24	71	34.98%	3	1	4	0	0	0
Ing. en Negocios Energéticos Sustentables	61	74	135	56.72%	43	51	94	39.50%	6	3	9	0	0	0
Ing. en Sistemas Energéticos y Redes Inteligent	60	43	103	46.61%	74	34	108	48.87%	4	6	10	0	0	0

**APROVECHAMIENTO ESCOLAR MODALIDAD ESCOLARIZADA  
NIVEL SUPERIOR**

UNIDAD ACADÉMICA PROGRAMA ACADÉMICO	APROBADOS				REPROBADOS				BAJAS			REINCORPORADOS		
	Hombres	Mujeres	Total	%	Hombres	Mujeres	Total	%	Hombres	Mujeres	Total	Hombres	Mujeres	Total
<b>TOTAL NIVEL SUPERIOR</b>	<b>41,851</b>	<b>35,677</b>	<b>77,528</b>	<b>61.57%</b>	<b>30,751</b>	<b>15,912</b>	<b>46,663</b>	<b>37.06%</b>	<b>1,506</b>	<b>938</b>	<b>2,564</b>	<b>1,474</b>	<b>884</b>	<b>2,358</b>
<b>UPIIG</b>	<b>752</b>	<b>387</b>	<b>1,139</b>	<b>33.76%</b>	<b>1,411</b>	<b>709</b>	<b>2,120</b>	<b>62.83%</b>	<b>88</b>	<b>27</b>	<b>115</b>	<b>0</b>	<b>0</b>	<b>0</b>
Ing. Aeronáutica	186	52	238	30.55%	404	101	505	64.83%	29	7	36	0	0	0
Ing. Biotecnológica	71	126	197	31.02%	176	238	414	65.20%	20	4	24	0	0	0
Ing. en Sistemas Automotrices	283	32	315	32.51%	567	57	624	64.40%	26	4	30	0	0	0
Ing. Farmacéutica	29	61	90	26.01%	69	173	242	69.94%	4	10	14	0	0	0
Ing. Industrial	183	116	299	46.36%	195	140	335	51.94%	9	2	11	0	0	0
<b>UPIIH</b>	<b>249</b>	<b>50</b>	<b>299</b>	<b>54.07%</b>	<b>402</b>	<b>52</b>	<b>454</b>	<b>82.10%</b>	<b>43</b>	<b>9</b>	<b>52</b>	<b>62</b>	<b>11</b>	<b>73</b>
Ing. en Sistemas Automotrices	89	13	102	43.04%	164	15	179	75.53%	27	6	33	16	5	21
Ing. Mecatrónica	160	37	197	62.34%	238	37	275	87.03%	16	3	19	46	6	52
<b>UPIIP</b>	<b>110</b>	<b>78</b>	<b>188</b>	<b>100.00%</b>	<b>0</b>	<b>0</b>	<b>0</b>	<b>0.00%</b>	<b>0</b>	<b>0</b>	<b>0</b>	<b>0</b>	<b>0</b>	<b>0</b>
Ing. Biotecnológica	27	21	48	100.00%	0	0	0	0.00%	0	0	0	0	0	0
Ing. Civil	37	20	57	100.00%	0	0	0	0.00%	0	0	0	0	0	0
Ing. Ferroviaria	33	11	44	100.00%	0	0	0	0.00%	0	0	0	0	0	0
Lic. Turismo Sustentable	13	26	39	100.00%	0	0	0	0.00%	0	0	0	0	0	0
<b>UPIIT</b>	<b>143</b>	<b>84</b>	<b>227</b>	<b>59.27%</b>	<b>54</b>	<b>7</b>	<b>61</b>	<b>15.93%</b>	<b>9</b>	<b>2</b>	<b>11</b>	<b>0</b>	<b>0</b>	<b>0</b>
Ing. Biotecnológica	28	31	59	60.82%	8	3	11	11.34%	2	2	4	0	0	0
Ing. en Inteligencia Artificial	42	14	56	58.95%	19	2	21	22.11%	1	0	1	0	0	0
Ing. en Sistemas Automotrices	44	5	49	67.12%	11	0	11	15.07%	4	0	4	0	0	0
Ing. Transporte	15	14	29	52.73%	11	2	13	23.64%	2	0	2	0	0	0
Lic. en Ciencia de Datos	14	20	34	53.97%	5	0	5	7.94%	0	0	0	0	0	0
<b>UPIITA</b>	<b>1,402</b>	<b>348</b>	<b>1,750</b>	<b>51.12%</b>	<b>1,389</b>	<b>284</b>	<b>1,673</b>	<b>48.88%</b>	<b>0</b>	<b>0</b>	<b>0</b>	<b>0</b>	<b>0</b>	<b>0</b>
Ing. Biónica	257	115	372	55.11%	214	89	303	44.89%	0	0	0	0	0	0
Ing. en Energía	129	33	162	46.96%	143	40	183	53.04%	0	0	0	0	0	0
Ing. en Sistemas Automotrices	38	0	38	59.38%	26	0	26	40.63%	0	0	0	0	0	0
Ing. Mecatrónica	684	100	784	50.71%	708	54	762	49.29%	0	0	0	0	0	0
Ing. Telemática	294	100	394	49.68%	298	101	399	50.32%	0	0	0	0	0	0
<b>UPIIZ</b>	<b>409</b>	<b>210</b>	<b>619</b>	<b>66.92%</b>	<b>209</b>	<b>80</b>	<b>289</b>	<b>31.24%</b>	<b>7</b>	<b>10</b>	<b>17</b>	<b>0</b>	<b>0</b>	<b>0</b>
Ing. Ambiental	30	69	99	56.90%	33	35	68	39.08%	2	5	7	0	0	0
Ing. en Alimentos	18	41	59	76.62%	7	9	16	20.78%	1	1	2	0	0	0
Ing. en Sistemas Computacionales	116	30	146	61.60%	73	16	89	37.55%	2	0	2	0	0	0
Ing. Mecatrónica	184	43	227	71.84%	79	7	86	27.22%	1	2	3	0	0	0
Ing. Metalúrgica	61	27	88	72.73%	17	13	30	24.79%	1	2	3	0	0	0

**APROVECHAMIENTO ESCOLAR MODALIDAD ESCOLARIZADA  
NIVEL SUPERIOR**

UNIDAD ACADÉMICA PROGRAMA ACADÉMICO	APROBADOS				REPROBADOS				BAJAS			REINCORPORADOS		
	Hombres	Mujeres	Total	%	Hombres	Mujeres	Total	%	Hombres	Mujeres	Total	Hombres	Mujeres	Total
<b>TOTAL NIVEL SUPERIOR</b>	<b>41,851</b>	<b>35,677</b>	<b>77,528</b>	<b>61.57%</b>	<b>30,751</b>	<b>15,912</b>	<b>46,663</b>	<b>37.06%</b>	<b>1,506</b>	<b>938</b>	<b>2,564</b>	<b>1,474</b>	<b>884</b>	<b>2,358</b>
<b>TOTAL RAMA CMB</b>	<b>5,765</b>	<b>11,241</b>	<b>17,006</b>	<b>80.52%</b>	<b>1,469</b>	<b>2,302</b>	<b>3,771</b>	<b>17.86%</b>	<b>101</b>	<b>133</b>	<b>234</b>	<b>0</b>	<b>0</b>	<b>0</b>
<b>ENMH</b>	<b>1,224</b>	<b>2,189</b>	<b>3,413</b>	<b>82.16%</b>	<b>233</b>	<b>386</b>	<b>619</b>	<b>14.90%</b>	<b>8</b>	<b>11</b>	<b>19</b>	<b>0</b>	<b>0</b>	<b>0</b>
Médico Cirujano y Homeópata	529	1,037	1,566	79.82%	130	227	357	18.20%	6	7	13	0	0	0
Médico Cirujano y Partero	695	1,152	1,847	84.26%	103	159	262	11.95%	2	4	6	0	0	0
<b>ENCB</b>	<b>1,234</b>	<b>1,914</b>	<b>3,148</b>	<b>59.02%</b>	<b>883</b>	<b>1,303</b>	<b>2,186</b>	<b>40.98%</b>	<b>0</b>	<b>0</b>	<b>0</b>	<b>0</b>	<b>0</b>	<b>0</b>
Ing. Bioquímica	302	342	644	59.08%	178	268	446	40.92%	0	0	0	0	0	0
Ing. en Sistemas Ambientales	167	377	544	59.65%	159	209	368	40.35%	0	0	0	0	0	0
Lic. En Biología	179	227	406	58.59%	100	187	287	41.41%	0	0	0	0	0	0
Químico Bacteriólogo y Parasitólogo	345	583	928	60.81%	250	348	598	39.19%	0	0	0	0	0	0
Químico Farmacéutico Industrial	241	385	626	56.24%	196	291	487	43.76%	0	0	0	0	0	0
<b>ESM</b>	<b>1,666</b>	<b>2,525</b>	<b>4,191</b>	<b>92.33%</b>	<b>112</b>	<b>147</b>	<b>259</b>	<b>5.71%</b>	<b>58</b>	<b>31</b>	<b>89</b>	<b>0</b>	<b>0</b>	<b>0</b>
Médico Cirujano y Partero	1,666	2,525	4,191	92.33%	112	147	259	5.71%	58	31	89	0	0	0
<b>ESEO</b>	<b>220</b>	<b>996</b>	<b>1,216</b>	<b>86.92%</b>	<b>26</b>	<b>71</b>	<b>97</b>	<b>6.93%</b>	<b>23</b>	<b>58</b>	<b>81</b>	<b>0</b>	<b>0</b>	<b>0</b>
Lic en Enfermería	112	437	549	83.82%	22	43	65	9.92%	16	23	39	0	0	0
Lic. en Enfermería y Obstetricia	108	559	667	89.65%	4	28	32	4.30%	7	35	42	0	0	0
<b>CICS Milpa Alta</b>	<b>798</b>	<b>1,802</b>	<b>2,600</b>	<b>87.66%</b>	<b>116</b>	<b>205</b>	<b>321</b>	<b>10.82%</b>	<b>12</b>	<b>33</b>	<b>45</b>	<b>0</b>	<b>0</b>	<b>0</b>
Lic. en Enfermería	86	244	330	85.71%	10	24	34	8.83%	5	16	21	0	0	0
Lic. en Nutrición	106	276	382	88.84%	17	28	45	10.47%	0	3	3	0	0	0
Lic. en Odontología	120	252	372	86.71%	16	32	48	11.19%	2	7	9	0	0	0
Lic. en Optometría	83	222	305	88.92%	13	23	36	10.50%	0	2	2	0	0	0
Lic. en Trabajo Social	71	245	316	86.58%	16	33	49	13.42%	0	0	0	0	0	0
Médico Cirujano y Partero	332	563	895	88.26%	44	65	109	10.75%	5	5	10	0	0	0
<b>CICS Santo Tomás</b>	<b>623</b>	<b>1,815</b>	<b>2,438</b>	<b>89.40%</b>	<b>99</b>	<b>190</b>	<b>289</b>	<b>10.60%</b>	<b>0</b>	<b>0</b>	<b>0</b>	<b>0</b>	<b>0</b>	<b>0</b>
Lic. en Odontología	169	536	705	89.24%	25	60	85	10.76%	0	0	0	0	0	0
Lic. en Optometría	198	490	688	92.97%	23	29	52	7.03%	0	0	0	0	0	0
Lic. en Psicología	256	789	1,045	87.30%	51	101	152	12.70%	0	0	0	0	0	0

**APROVECHAMIENTO ESCOLAR MODALIDAD ESCOLARIZADA  
NIVEL SUPERIOR**

UNIDAD ACADÉMICA PROGRAMA ACADÉMICO	APROBADOS				REPROBADOS				BAJAS			REINCORPORADOS		
	Hombres	Mujeres	Total	%	Hombres	Mujeres	Total	%	Hombres	Mujeres	Total	Hombres	Mujeres	Total
<b>TOTAL NIVEL SUPERIOR</b>	<b>41,851</b>	<b>35,677</b>	<b>77,528</b>	<b>61.57%</b>	<b>30,751</b>	<b>15,912</b>	<b>46,663</b>	<b>37.06%</b>	<b>1,506</b>	<b>938</b>	<b>2,564</b>	<b>1,474</b>	<b>884</b>	<b>2,358</b>
<b>TOTAL RAMA CSA</b>	<b>6,851</b>	<b>11,465</b>	<b>18,316</b>	<b>72.64%</b>	<b>3,188</b>	<b>3,125</b>	<b>6,313</b>	<b>25.04%</b>	<b>97</b>	<b>172</b>	<b>269</b>	<b>0</b>	<b>0</b>	<b>0</b>
<b>ESCA Santo Tomás</b>	<b>2,768</b>	<b>4,530</b>	<b>7,298</b>	<b>76.97%</b>	<b>1,117</b>	<b>986</b>	<b>2,103</b>	<b>22.18%</b>	<b>34</b>	<b>47</b>	<b>81</b>	<b>0</b>	<b>0</b>	<b>0</b>
Contador Público	1,060	1,316	2,376	67.77%	590	513	1,103	31.46%	11	16	27	0	0	0
Lic. en Administración y Desarrollo Empresarial	93	111	204	88.31%	14	10	24	10.39%	1	2	3	0	0	0
Lic. en Mercadotecnia Digital	35	52	87	92.55%	4	1	5	5.32%	1	1	2	0	0	0
Lic. en Negocios Digitales	65	98	163	88.11%	10	10	20	10.81%	1	1	2	0	0	0
Lic. en Negocios Internacionales	504	872	1,376	83.55%	143	111	254	15.42%	11	6	17	0	0	0
Lic. Relaciones Comerciales	1,011	2,081	3,092	80.96%	356	341	697	18.25%	9	21	30	0	0	0
<b>ESCA Tepepan</b>	<b>1,707</b>	<b>2,777</b>	<b>4,484</b>	<b>72.54%</b>	<b>756</b>	<b>739</b>	<b>1,495</b>	<b>24.19%</b>	<b>0</b>	<b>0</b>	<b>0</b>	<b>0</b>	<b>0</b>	<b>0</b>
Contador Público	756	945	1,701	68.89%	387	303	690	27.95%	0	0	0	0	0	0
Lic. en Negocios Internacionales	496	884	1,380	82.54%	112	114	226	13.52%	0	0	0	0	0	0
Lic. en Relaciones Comerciales	455	948	1,403	68.77%	257	322	579	28.38%	0	0	0	0	0	0
<b>ESE</b>	<b>1,600</b>	<b>1,813</b>	<b>3,413</b>	<b>63.88%</b>	<b>996</b>	<b>784</b>	<b>1,780</b>	<b>33.31%</b>	<b>25</b>	<b>37</b>	<b>62</b>	<b>0</b>	<b>0</b>	<b>0</b>
Lic. en Economía	1,600	1,813	3,413	63.88%	996	784	1,780	33.31%	25	37	62	0	0	0
<b>EST</b>	<b>641</b>	<b>2,052</b>	<b>2,693</b>	<b>75.71%</b>	<b>296</b>	<b>568</b>	<b>864</b>	<b>24.29%</b>	<b>0</b>	<b>0</b>	<b>0</b>	<b>0</b>	<b>0</b>	<b>0</b>
Lic. en Turismo	641	2,052	2,693	75.71%	296	568	864	24.29%	0	0	0	0	0	0
<b>ENBA</b>	<b>135</b>	<b>293</b>	<b>428</b>	<b>65.75%</b>	<b>23</b>	<b>48</b>	<b>71</b>	<b>10.91%</b>	<b>38</b>	<b>88</b>	<b>126</b>	<b>0</b>	<b>0</b>	<b>0</b>
Lic. Archivonomía	79	168	247	72.01%	9	21	30	8.75%	15	43	58	0	0	0
Lic. Biblioteconomía	56	125	181	58.77%	14	27	41	13.31%	23	45	68	0	0	0

**APROVECHAMIENTO ESCOLAR MODALIDAD NO ESCOLARIZADA  
NIVEL SUPERIOR**

UNIDAD ACADÉMICA PROGRAMA ACADÉMICO	APROBADOS				REPROBADOS				BAJAS			REINCORPORADOS		
	Hombres	Mujeres	Total	%	Hombres	Mujeres	Total	%	Hombres	Mujeres	Total	Hombres	Mujeres	Total
<b>TOTAL NIVEL SUPERIOR</b>	<b>899</b>	<b>1,623</b>	<b>2,522</b>	<b>28.80%</b>	<b>1228</b>	<b>1667</b>	<b>2,895</b>	<b>51.38%</b>	<b>21</b>	<b>22</b>	<b>43</b>	<b>0</b>	<b>0</b>	<b>0</b>
<b>TOTAL RAMA CSA</b>	<b>899</b>	<b>1,623</b>	<b>2,522</b>	<b>28.80%</b>	<b>1228</b>	<b>1667</b>	<b>2,895</b>	<b>51.38%</b>	<b>21</b>	<b>22</b>	<b>43</b>	<b>0</b>	<b>0</b>	<b>0</b>
<b>ESCA Santo Tomás</b>	<b>556</b>	<b>903</b>	<b>1,459</b>	<b>28.70%</b>	<b>757</b>	<b>898</b>	<b>1655</b>	<b>52.61%</b>	<b>18</b>	<b>14</b>	<b>32</b>	<b>0</b>	<b>0</b>	<b>0</b>
Contador Público	163	265	428	28.59%	218	277	495	53.40%	2	2	4	0	0	0
Lic. en Administración y Desarrollo Empresarial	79	79	158	26.42%	88	48	136	45.48%	4	1	5	0	0	0
Lic. en Comercio Internacional	107	180	287	30.00%	143	164	307	51.17%	3	3	6	0	0	0
Lic. en Negocios Internacionales	97	176	273	27.12%	150	216	366	56.39%	3	7	10	0	0	0
Lic. en Relaciones Comerciales	110	203	313	30.25%	158	193	351	52.31%	6	1	7	0	0	0
<b>ESCA Tepepan</b>	<b>215</b>	<b>392</b>	<b>607</b>	<b>26.59%</b>	<b>319</b>	<b>421</b>	<b>740</b>	<b>50.20%</b>	<b>0</b>	<b>0</b>	<b>0</b>	<b>0</b>	<b>0</b>	<b>0</b>
Contador Público	77	138	215	27.11%	111	148	259	50.88%	0	0	0	0	0	0
Lic. en Contaduría y Finanzas Públicas	52	89	141	30.80%	54	51	105	36.33%	0	0	0	0	0	0
Lic. en Negocios Internacionales	43	80	123	23.60%	84	117	201	59.29%	0	0	0	0	0	0
Lic. en Relaciones Comerciales	43	85	128	0.00%	70	105	175	0.00%	0	0	0	0	0	0
<b>EST</b>	<b>58</b>	<b>205</b>	<b>263</b>	<b>29.37%</b>	<b>122</b>	<b>313</b>	<b>435</b>	<b>62.32%</b>	<b>0</b>	<b>0</b>	<b>0</b>	<b>0</b>	<b>0</b>	<b>0</b>
Lic. en Turismo	58	205	263	29.37%	122	313	435	62.32%	0	0	0	0	0	0
<b>ENBA</b>	<b>70</b>	<b>123</b>	<b>193</b>	<b>38.80%</b>	<b>30</b>	<b>35</b>	<b>65</b>	<b>20.50%</b>	<b>3</b>	<b>8</b>	<b>11</b>	<b>0</b>	<b>0</b>	<b>0</b>
Lic. Archivonomía	35	59	94	36.65%	20	18	38	23.60%	1	4	5	0	0	0
Lic. Biblioteconomía	35	64	99	41.03%	10	17	27	17.31%	2	4	6	0	0	0
<b>TOTAL RAMA CSA</b>	<b>0</b>	<b>0</b>	<b>0</b>	<b>0.00%</b>	<b>0</b>	<b>0</b>	<b>0</b>	<b>0.00%</b>	<b>0</b>	<b>0</b>	<b>0</b>	<b>0</b>	<b>0</b>	<b>0</b>
<b>ESEO</b>	<b>0</b>	<b>0</b>	<b>0</b>	<b>0.00%</b>	<b>0</b>	<b>0</b>	<b>0</b>	<b>0.00%</b>	<b>0</b>	<b>0</b>	<b>0</b>	<b>0</b>	<b>0</b>	<b>0</b>
Lic. en Enfermería	0	0	0	0.00%	0	0	0	0.00%	0	0	0	0	0	0

**ABANDONO ESCOLAR MODALIDAD ESCOLARIZADA  
NIVEL SUPERIOR**

UNIDAD ACADÉMICA PROGRAMA ACADÉMICO	ABANDONO					
	Hombres	Hombres%	Mujeres	Mujeres%	Total	%
<b>TOTAL NIVEL SUPERIOR</b>	<b>5998</b>	<b>4.75%</b>	<b>3731</b>	<b>2.96%</b>	<b>9729</b>	<b>7.71%</b>
<b>TOTAL RAMA ICFM</b>	<b>3,117</b>	<b>5.75%</b>	<b>920</b>	<b>1.70%</b>	<b>4,037</b>	<b>7.45%</b>
<b>ESIME Zacatenco</b>	<b>1,080</b>	<b>8.78%</b>	<b>232</b>	<b>1.89%</b>	<b>1,312</b>	<b>10.66%</b>
Ing. Eléctrica	186	7.69%	32	1.32%	218	9.01%
Ing. en Comunicaciones y Electrónica	570	9.53%	133	2.22%	703	11.75%
Ing. en Control y Automatización	210	8.01%	43	1.64%	253	9.65%
Ing. en Negocios Energéticos Sustentables	-860	0.00%	-49	0.00%	-909	0.00%
Ing. en Sistemas Automotrices	895	90.68%	79	8.00%	974	98.68%
Ing. en Sistemas Energéticos y Redes Inteligent	120	0.00%	5	0.00%	125	0.00%
Ing. Fotónica	-41	-14.04%	-11	-3.77%	-52	-17.81%
<b>ESIME Culhuacán</b>	<b>453</b>	<b>7.73%</b>	<b>46</b>	<b>0.78%</b>	<b>499</b>	<b>8.51%</b>
Ing. en Computación	106	7.22%	9	0.61%	115	7.83%
Ing. en Comunicaciones y Electrónica	139	7.86%	20	1.13%	159	8.99%
Ing. en Sistemas Automotrices	91	12.25%	10	1.35%	101	13.59%
Ing. Mecánica	117	6.22%	7	0.37%	124	6.59%
<b>ESIME Azcapotzalco</b>	<b>337</b>	<b>5.21%</b>	<b>52</b>	<b>0.80%</b>	<b>389</b>	<b>6.01%</b>
Ing. en Robótica Industrial	83	4.39%	14	0.74%	97	5.13%
Ing. en Sistemas Automotrices	-78	-9.26%	-26	-3.09%	43	5.11%
Ing. Mecánica	332	8.87%	64	1.71%	249	6.66%
<b>ESIME Ticomán</b>	<b>46</b>	<b>2.33%</b>	<b>-3</b>	<b>-0.15%</b>	<b>43</b>	<b>2.18%</b>
Ing. Aeronáutica	27	1.90%	-8	-0.56%	19	1.34%
Ing. en Sistemas Automotrices	19	3.42%	5	0.90%	24	4.32%
<b>ESIA Zacatenco</b>	<b>313</b>	<b>4.45%</b>	<b>116</b>	<b>1.65%</b>	<b>429</b>	<b>6.09%</b>
Ing. Civil	313	4.45%	116	1.65%	429	6.09%
<b>ESIA Tecamachalco</b>	<b>235</b>	<b>4.68%</b>	<b>114</b>	<b>2.27%</b>	<b>349</b>	<b>6.95%</b>
Ing. Arquitecto	235	4.68%	114	2.27%	349	6.95%
<b>ESIA Ticomán</b>	<b>84</b>	<b>3.69%</b>	<b>82</b>	<b>3.60%</b>	<b>166</b>	<b>7.29%</b>
Ing. Geofísica	16	2.86%	8	1.43%	24	4.29%
Ing. Geológica	11	1.73%	28	4.41%	39	6.14%
Ing. Petrolera	26	4.19%	19	3.06%	45	7.26%
Ing. Topográfica y Fotogramétrica	31	6.68%	27	5.82%	58	12.50%
<b>ESIT</b>	<b>31</b>	<b>2.72%</b>	<b>33</b>	<b>2.90%</b>	<b>64</b>	<b>5.62%</b>
Ing. Textil	31	2.72%	33	2.90%	64	5.62%

**ABANDONO ESCOLAR MODALIDAD ESCOLARIZADA  
NIVEL SUPERIOR**

UNIDAD ACADÉMICA PROGRAMA ACADÉMICO	ABANDONO					
	Hombres	Hombres%	Mujeres	Mujeres%	Total	%
<b>TOTAL NIVEL SUPERIOR</b>	<b>5998</b>	<b>4.75%</b>	<b>3731</b>	<b>2.96%</b>	<b>9729</b>	<b>7.71%</b>
<b>ESIQIE</b>	<b>291</b>	<b>4.34%</b>	<b>201</b>	<b>3.00%</b>	<b>492</b>	<b>7.34%</b>
Ing. Metalurgia y Materiales	37	4.40%	10	1.19%	47	5.60%
Ing. Química Industrial	201	3.98%	170	3.37%	371	7.35%
Ing. Química Petrolera	53	6.54%	21	2.59%	74	9.12%
<b>ESFM</b>	<b>67</b>	<b>3.71%</b>	<b>24</b>	<b>1.33%</b>	<b>91</b>	<b>5.04%</b>
Ing. Matemática	13	1.55%	12	1.43%	25	2.98%
Lic. en Física y Matemáticas	38	4.45%	5	0.59%	43	5.04%
Lic. en Matemática Algorítmica	16	13.91%	7	6.09%	23	20.00%
<b>ESCOM</b>	<b>180</b>	<b>4.97%</b>	<b>23</b>	<b>0.64%</b>	<b>203</b>	<b>5.61%</b>
Ing. en Inteligencia Artificial	0	0.00%	-2	-0.76%	-2	-0.76%
Ing. en Sistemas Automotrices	84	0.00%	30	0.00%	114	0.00%
Ing. en Sistemas Computacionales	160	5.07%	17	0.54%	177	5.61%
Lic. en Ciencia de Datos	-64	-31.53%	-22	-10.84%	-86	-42.36%
<b>TOTAL RAMA INTERDISCIPLINARIA</b>	<b>1,477</b>	<b>5.76%</b>	<b>611</b>	<b>2.38%</b>	<b>2,088</b>	<b>8.14%</b>
<b>UPIBI</b>	<b>97</b>	<b>2.87%</b>	<b>95</b>	<b>2.81%</b>	<b>192</b>	<b>5.68%</b>
Ing. Ambiental	27	4.35%	22	3.54%	49	7.89%
Ing. Biomédica	20	2.37%	17	2.01%	37	4.38%
Ing. Biotecnológica	15	2.22%	18	2.66%	33	4.88%
Ing. en Alimentos	19	3.14%	21	3.47%	40	6.61%
Ing. en Farmacéutica	16	2.52%	17	2.68%	33	5.21%
<b>UPIIC</b>	<b>39</b>	<b>15.60%</b>	<b>15</b>	<b>6.00%</b>	<b>54</b>	<b>21.60%</b>
Ing. en Control y Automatización	11	15.07%	2	2.74%	13	17.81%
Ing. en Inteligencia Artificial	27	19.29%	7	5.00%	34	24.29%
Lic. en Ciencia de Datos	1	2.70%	6	16.22%	7	18.92%
<b>UPIICSA</b>	<b>683</b>	<b>5.58%</b>	<b>321</b>	<b>2.62%</b>	<b>1,004</b>	<b>8.21%</b>
Ing. en Informática	140	7.55%	24	1.29%	164	8.85%
Ing. en Sistemas Automotrices	-61	-40.13%	0	0.00%	-61	-40.13%
Ing. Ferroviaria	102	41.13%	45	18.15%	147	59.27%
Ing. Industrial	-49	-1.39%	-96	-2.72%	-145	-4.11%
Ing. Transporte	304	19.19%	208	13.13%	512	32.32%
Lic. en Administración Industrial	62	1.93%	267	8.30%	-55	-1.71%
Lic. en Ciencias de la Informática	185	11.17%	257	15.52%	442	26.69%

**ABANDONO ESCOLAR MODALIDAD ESCOLARIZADA  
NIVEL SUPERIOR**

UNIDAD ACADÉMICA PROGRAMA ACADÉMICO	ABANDONO					
	Hombres	Hombres%	Mujeres	Mujeres%	Total	%
<b>TOTAL NIVEL SUPERIOR</b>	<b>5998</b>	<b>4.75%</b>	<b>3731</b>	<b>2.96%</b>	<b>9729</b>	<b>7.71%</b>
<b>UPIEM</b>	<b>-12</b>	<b>-1.81%</b>	<b>-34</b>	<b>-5.14%</b>	<b>-46</b>	<b>-6.95%</b>
Ing. en Movilidad Urbana	30	14.78%	21	10.34%	51	25.12%
Ing. en Negocios Energéticos Sustentables	-15	-6.30%	-31	-13.03%	-46	-19.33%
Ing. en Sistemas Energéticos y Redes Inteligent	-27	-12.22%	-24	-10.86%	-51	-23.08%
<b>UPIIG</b>	<b>220</b>	<b>6.52%</b>	<b>85</b>	<b>2.52%</b>	<b>305</b>	<b>9.04%</b>
Ing. Aeronáutica	55	7.06%	18	2.31%	73	9.37%
Ing. Biotecnológica	33	5.20%	28	4.41%	61	9.61%
Ing. En Farmacéutica	85	24.57%	2	0.58%	87	25.14%
Ing. en Sistemas Automotrices	-5	-0.52%	22	2.27%	17	1.75%
Ing. Industrial	52	8.06%	15	2.33%	67	10.39%
<b>UPIIH</b>	<b>104</b>	<b>12.64%</b>	<b>21</b>	<b>2.55%</b>	<b>125</b>	<b>15.19%</b>
Ing. en Sistemas Automotrices	50	15.53%	10	3.11%	60	18.63%
Ing. Mecatrónica	54	10.78%	11	2.20%	65	12.97%
<b>UPIIP</b>	<b>32</b>	<b>17.02%</b>	<b>12</b>	<b>6.38%</b>	<b>44</b>	<b>23.40%</b>
Ing. Biotecnológica	5	10.42%	1	2.08%	6	12.50%
Ing. Civil	15	26.32%	11	19.30%	26	45.61%
Ing. Ferroviaria	10	22.73%	-5	-11.36%	5	11.36%
Lic. Turismo Sustentable	2	5.13%	5	12.82%	7	17.95%
<b>UPIIT</b>	<b>25</b>	<b>6.53%</b>	<b>41</b>	<b>10.70%</b>	<b>66</b>	<b>17.23%</b>
Ing. Biotecnológica	13	13.40%	19	19.59%	32	32.99%
Ing. en inteligencia Artificial	-7	-7.37%	6	6.32%	-1	-1.05%
Ing. en Sistemas Automotrices	5	6.85%	1	1.37%	6	8.22%
Ing. Transporte	8	14.55%	5	9.09%	13	23.64%
Lic. en Ciencia de datos	6	9.52%	10	15.87%	16	25.40%
<b>UPIITA</b>	<b>265</b>	<b>7.74%</b>	<b>42</b>	<b>1.23%</b>	<b>307</b>	<b>8.97%</b>
Ing. Biónica	54	8.00%	12	1.78%	66	9.78%
Ing. en Energía	207	60.00%	29	8.41%	236	68.41%
Ing. en Sistemas Automotrices	34	53.13%	21	32.81%	55	85.94%
Ing. Mecatrónica	-9	-0.58%	-8	-0.52%	-76	-4.92%
Ing. Telemática	26	3.28%	0	0.00%	26	3.28%



**ABANDONO ESCOLAR MODALIDAD ESCOLARIZADA  
NIVEL SUPERIOR**

UNIDAD ACADÉMICA PROGRAMA ACADÉMICO	ABANDONO					
	Hombres	Hombres%	Mujeres	Mujeres%	Total	%
<b>TOTAL NIVEL SUPERIOR</b>	<b>5998</b>	<b>4.75%</b>	<b>3731</b>	<b>2.96%</b>	<b>9729</b>	<b>7.71%</b>
<b>UPIIZ</b>	<b>24</b>	<b>2.59%</b>	<b>13</b>	<b>1.41%</b>	<b>37</b>	<b>4.00%</b>
Ing. Ambiental	5	2.87%	8	4.60%	13	7.47%
Ing. en Alimentos	-1	-1.30%	-1	-1.30%	-2	-2.60%
Ing. en Sistemas Computacionales	19	8.02%	0	0.00%	19	8.02%
Ing. Mecatrónica	3	0.95%	3	0.95%	6	1.90%
Ing. Metalúrgica	-2	-1.65%	3	2.48%	1	0.83%
<b>TOTAL RAMA CMB</b>	<b>231</b>	<b>1.09%</b>	<b>303</b>	<b>1.43%</b>	<b>534</b>	<b>2.53%</b>
<b>ENMH</b>	<b>-32</b>	<b>-0.77%</b>	<b>-128</b>	<b>-3.08%</b>	<b>-160</b>	<b>-3.85%</b>
Médico Cirujano y Homeópata	-85	-4.33%	-148	-7.54%	-233	-11.88%
Médico Cirujano y Partero	53	2.42%	20	0.91%	73	3.33%
<b>ENCB</b>	<b>146</b>	<b>2.74%</b>	<b>178</b>	<b>3.34%</b>	<b>324</b>	<b>6.07%</b>
Ing. Bioquímica	41	3.76%	47	4.31%	88	8.07%
Ing. en Sistemas Ambientales	33	3.62%	55	6.03%	88	9.65%
Lic. En Biología	34	4.91%	33	4.76%	67	9.67%
Químico Bacteriólogo y Parasitólogo	20	1.31%	27	1.77%	47	3.08%
Químico Farmacéutico Industrial	18	1.62%	16	1.44%	34	3.05%
<b>ESM</b>	<b>34</b>	<b>0.75%</b>	<b>26</b>	<b>0.57%</b>	<b>60</b>	<b>1.32%</b>
Médico Cirujano y Partero	34	0.75%	26	0.57%	60	1.32%
<b>ESEO</b>	<b>20</b>	<b>1.43%</b>	<b>70</b>	<b>5.00%</b>	<b>90</b>	<b>6.43%</b>
Lic en Enfermería	6	0.92%	47	7.18%	53	8.09%
Lic. en Enfermería y Obstetricia	14	1.88%	23	3.09%	37	4.97%
<b>CICS Milpa Alta</b>	<b>47</b>	<b>1.58%</b>	<b>158</b>	<b>5.33%</b>	<b>205</b>	<b>6.91%</b>
Lic. en Enfermería	8	2.08%	30	7.79%	38	9.87%
Lic. en Nutrición	12	2.79%	13	3.02%	25	5.81%
Lic. en Odontología	4	0.93%	11	2.56%	15	3.50%
Lic. en Optometría	13	3.79%	45	13.12%	58	16.91%
Lic. en Trabajo Social	8	2.19%	40	10.96%	48	13.15%
Médico Cirujano y Partero	2	0.20%	19	1.87%	21	2.07%
<b>CICS Santo Tomás</b>	<b>16</b>	<b>0.59%</b>	<b>-1</b>	<b>-0.04%</b>	<b>15</b>	<b>0.55%</b>
Lic. en Odontología	4	0.51%	-16	-2.03%	-12	-1.52%
Lic. en Optometría	17	2.30%	43	5.81%	60	8.11%
Lic. en Psicología	-5	-0.42%	-28	-2.34%	-33	-2.76%

**ABANDONO ESCOLAR MODALIDAD ESCOLARIZADA  
NIVEL SUPERIOR**

UNIDAD ACADÉMICA PROGRAMA ACADÉMICO	ABANDONO					
	Hombres	Hombres%	Mujeres	Mujeres%	Total	%
<b>TOTAL NIVEL SUPERIOR</b>	<b>5998</b>	<b>4.75%</b>	<b>3731</b>	<b>2.96%</b>	<b>9729</b>	<b>7.71%</b>
<b>TOTAL RAMA CSA</b>	<b>1,173</b>	<b>4.65%</b>	<b>1,897</b>	<b>7.52%</b>	<b>3,070</b>	<b>12.18%</b>
<b>ESCA Santo Tomás</b>	<b>179</b>	<b>1.89%</b>	<b>213</b>	<b>2.25%</b>	<b>392</b>	<b>4.13%</b>
Contador Público	90	2.57%	84	2.40%	174	4.96%
Lic. en Administración y Desarrollo Empresarial	9	3.90%	3	1.30%	12	5.19%
Lic. en Mercadotecnia Digital	1	1.06%	1	1.06%	2	2.13%
Lic. en Negocios Digitales	-1	-0.54%	3	1.62%	2	1.08%
Lic. en Negocios Internacionales	19	1.15%	7	0.43%	26	1.58%
Lic. Relaciones Comerciales	61	1.60%	115	3.01%	176	4.61%
<b>ESCA Tepepan</b>	<b>671</b>	<b>10.86%</b>	<b>865</b>	<b>13.99%</b>	<b>1,536</b>	<b>24.85%</b>
Contador Público	333	13.49%	310	12.56%	643	26.04%
Lic. en Negocios Internacionales	144	8.61%	222	13.28%	366	21.89%
Lic. en Relaciones Comerciales	194	9.51%	333	16.32%	527	25.83%
<b>ESE</b>	<b>293</b>	<b>5.48%</b>	<b>249</b>	<b>4.66%</b>	<b>542</b>	<b>10.14%</b>
Lic. en Economía	293	5.48%	249	4.66%	542	10.14%
<b>EST</b>	<b>-4</b>	<b>-0.11%</b>	<b>493</b>	<b>13.86%</b>	<b>489</b>	<b>13.75%</b>
Lic. en Turismo	-4	-0.11%	493	13.86%	489	13.75%
<b>ENBA</b>	<b>34</b>	<b>5.22%</b>	<b>77</b>	<b>11.83%</b>	<b>111</b>	<b>17.05%</b>
Lic. Archivonomía	12	3.50%	29	8.45%	41	11.95%
Lic. Biblioteconomía	22	7.14%	48	15.58%	70	22.73%

**ABANDONO ESCOLAR MODALIDAD NO ESCOLARIZADA  
NIVEL SUPERIOR**

UNIDAD ACADÉMICA PROGRAMA ACADÉMICO	ABANDONO					
	Hombres	Hombres %	Mujeres	Mujeres%	Total	%
<b>TOTAL NIVEL SUPERIOR</b>	<b>643</b>	<b>46.26%</b>	<b>747</b>	<b>13.26%</b>	<b>1,390</b>	<b>24.67%</b>
<b>TOTAL RAMA CSA</b>	<b>643</b>	<b>46.26%</b>	<b>747</b>	<b>13.26%</b>	<b>1,390</b>	<b>24.67%</b>
<b>ESCA Santo Tomás</b>	<b>298</b>	<b>58.09%</b>	<b>215</b>	<b>6.83%</b>	<b>513</b>	<b>16.31%</b>
Contador Público	92	60.93%	59	6.36%	151	16.29%
Lic. en Administración y Desarrollo Empresarial	34	82.93%	7	2.34%	41	13.71%
Lic. en Comercio Internacional	65	52.00%	60	10.00%	125	20.83%
Lic. en Comercio Internacional SAE	0	0.00%	0	0.00%	0	0.00%
Lic. en Negocios Internacionales	51	57.30%	38	5.86%	89	13.71%
Lic. en Relaciones Comerciales	56	52.34%	51	7.60%	107	15.95%
<b>ESCA Tepepan</b>	<b>264</b>	<b>40.68%</b>	<b>385</b>	<b>26.12%</b>	<b>649</b>	<b>44.03%</b>
Contador Público	98	42.42%	133	26.13%	231	45.38%
Lic. en Contaduría y Finanzas Públicas	37	45.68%	44	15.22%	81	28.03%
Lic. en Negocios Internacionales	57	34.13%	110	32.45%	167	49.26%
Lic. en Relaciones Comerciales	72	42.35%	98	29.08%	170	50.45%
<b>EST</b>	<b>63</b>	<b>33.69%</b>	<b>124</b>	<b>17.77%</b>	<b>187</b>	<b>26.79%</b>
Lic. en Turismo	63	33.69%	124	17.77%	187	26.79%
<b>ENBA</b>	<b>18</b>	<b>43.90%</b>	<b>23</b>	<b>7.26%</b>	<b>41</b>	<b>12.93%</b>
Lic. Archivonomía	14	60.87%	9	5.59%	23	14.29%
Lic. Biblioteconomía	4	22.22%	14	8.97%	18	11.54%
<b>TOTAL RAMA CMB</b>	<b>0</b>	<b>0.00%</b>	<b>0</b>	<b>0.00%</b>	<b>0</b>	<b>0%</b>
<b>ESEO</b>	<b>0</b>	<b>0.00%</b>	<b>0</b>	<b>0.00%</b>	<b>0</b>	<b>0.00%</b>
Lic. en Enfermería	0	0.00%	0	0.00%	0	0.00%

**EFICIENCIA TERMINAL  
NIVEL SUPERIOR**

UNIDAD ACADÉMICA PROGRAMA ACADÉMICO	PRIMER INGRESO			EGRESADOS 21-22/2			EFICIENCIA TERMINAL 21-22/2		
	Hombres	Mujeres	Total	Hombres	Mujeres	Total	Hombres	Mujeres	Total
<b>TOTAL NIVEL SUPERIOR</b>	<b>8,153</b>	<b>6,420</b>	<b>14,573</b>	<b>4,289</b>	<b>3,513</b>	<b>7,802</b>	<b>52.61%</b>	<b>54.72%</b>	<b>53.54%</b>
<b>TOTAL RAMA ICFM</b>	<b>3,443</b>	<b>1,215</b>	<b>4,658</b>	<b>2,113</b>	<b>812</b>	<b>2,925</b>	<b>61.37%</b>	<b>66.83%</b>	<b>62.80%</b>
<b>ESIME Zacatenco</b>	<b>477</b>	<b>107</b>	<b>584</b>	<b>491</b>	<b>104</b>	<b>595</b>	<b>102.94%</b>	<b>97.20%</b>	<b>101.88%</b>
Ing. Eléctrica	97	11	108	105	19	124	108.25%	172.73%	114.81%
Ing. en Comunicaciones y Electrónica	264	69	333	270	64	334	102.27%	92.75%	100.30%
Ing. en Control y Automatización	91	24	115	103	21	124	113.19%	87.50%	107.83%
Ing. en Fotónica	0	0	0	0	0	0	0.00%	0.00%	0.00%
Ing. en Negocios Energéticos Sustentables	0	0	0	0	0	0	0.00%	0.00%	0.00%
Ing. en Sistemas Automotrices	25	3	28	13	0	13	0.00%	0.00%	0.00%
Ing. en Sistemas Energéticos y Redes Inteligentes	0	0	0	0	0	0	0.00%	0.00%	0.00%
<b>ESIME Culhuacán</b>	<b>478</b>	<b>98</b>	<b>576</b>	<b>294</b>	<b>61</b>	<b>355</b>	<b>61.51%</b>	<b>62.24%</b>	<b>61.63%</b>
Ing. en Computación	168	27	195	91	18	109	54.17%	66.67%	55.90%
Ing. en Comunicaciones y Electrónica	86	28	114	80	18	98	93.02%	64.29%	85.96%
Ing. en Sistemas Automotrices	68	7	75	15	4	19	22.06%	57.14%	25.33%
Ing. Mecánica	156	36	192	108	21	129	69.23%	58.33%	67.19%
<b>ESIME Azcapotzalco</b>	<b>349</b>	<b>68</b>	<b>417</b>	<b>308</b>	<b>54</b>	<b>362</b>	<b>88.25%</b>	<b>79.41%</b>	<b>86.81%</b>
Ing. en Robótica Industrial	119	17	136	103	18	121	86.55%	105.88%	88.97%
Ing. en Sistemas Automotrices	106	7	113	45	2	47	42.45%	28.57%	41.59%
Ing. Mecánica	124	44	168	160	34	194	129.03%	77.27%	115.48%
<b>ESIME Ticomán</b>	<b>191</b>	<b>27</b>	<b>218</b>	<b>180</b>	<b>37</b>	<b>217</b>	<b>94.24%</b>	<b>137.04%</b>	<b>99.54%</b>
Ing. Aeronáutica	137	21	158	136	37	173	99.27%	176.19%	109.49%
Ing. en Sistemas Automotrices	54	6	60	44	0	44	81.48%	0.00%	73.33%
<b>ESIA Zacatenco</b>	<b>536</b>	<b>174</b>	<b>710</b>	<b>233</b>	<b>98</b>	<b>331</b>	<b>43.47%</b>	<b>56.32%</b>	<b>46.62%</b>
Ing. Civil	536	174	710	233	98	331	43.47%	56.32%	46.62%
<b>ESIA Tecamachalco</b>	<b>150</b>	<b>114</b>	<b>264</b>	<b>143</b>	<b>159</b>	<b>302</b>	<b>95.33%</b>	<b>139.47%</b>	<b>114.39%</b>
Ing. Arquitecto	150	114	264	143	159	302	95.33%	139.47%	114.39%
<b>ESIA Ticomán</b>	<b>157</b>	<b>121</b>	<b>278</b>	<b>41</b>	<b>56</b>	<b>97</b>	<b>26.11%</b>	<b>46.28%</b>	<b>34.89%</b>
Ing. Geofísica	27	33	60	17	15	32	62.96%	45.45%	53.33%
Ing. Geológica	36	40	76	3	13	16	8.33%	32.50%	21.05%
Ing. Petrolera	48	26	74	14	16	30	29.17%	61.54%	40.54%
Ing. Topográfica y Fotogramétrica	46	22	68	7	12	19	15.22%	54.55%	27.94%
<b>ESIT</b>	<b>193</b>	<b>230</b>	<b>423</b>	<b>17</b>	<b>43</b>	<b>60</b>	<b>8.81%</b>	<b>18.70%</b>	<b>14.18%</b>
Ing. Textil	193	230	423	17	43	60	8.81%	18.70%	14.18%

**EFICIENCIA TERMINAL  
NIVEL SUPERIOR**

UNIDAD ACADÉMICA PROGRAMA ACADÉMICO	PRIMER INGRESO			EGRESADOS 21-22/2			EFICIENCIA TERMINAL 21-22/2		
	Hombres	Mujeres	Total	Hombres	Mujeres	Total	Hombres	Mujeres	Total
<b>TOTAL NIVEL SUPERIOR</b>	<b>8,153</b>	<b>6,420</b>	<b>14,573</b>	<b>4,289</b>	<b>3,513</b>	<b>7,802</b>	<b>52.61%</b>	<b>54.72%</b>	<b>53.54%</b>
<b>ESIQIE</b>	<b>229</b>	<b>124</b>	<b>353</b>	<b>146</b>	<b>138</b>	<b>284</b>	<b>63.76%</b>	<b>111.29%</b>	<b>80.45%</b>
Ing. en Metalurgia y Materiales	69	19	88	34	13	47	49.28%	68.42%	53.41%
Ing. Química Industrial	104	78	182	91	113	204	87.50%	144.87%	112.09%
Ing. Química Petrolera	56	27	83	21	12	33	37.50%	44.44%	39.76%
<b>ESFM</b>	<b>286</b>	<b>84</b>	<b>370</b>	<b>93</b>	<b>39</b>	<b>132</b>	<b>32.52%</b>	<b>46.43%</b>	<b>35.68%</b>
Ing. Matemática	123	66	189	44	31	75	35.77%	46.97%	39.68%
Lic. en Física y Matemáticas	163	18	181	49	8	57	30.06%	44.44%	31.49%
Lic. en Matemática Algorítmica	0	0	0	0	0	0	0.00%	0.00%	0.00%
<b>ESCOM</b>	<b>397</b>	<b>68</b>	<b>465</b>	<b>167</b>	<b>23</b>	<b>190</b>	<b>42.07%</b>	<b>33.82%</b>	<b>40.86%</b>
Ing. en Inteligencia Artificial	0	0	0	0	0	0	0.00%	0.00%	0.00%
Ing. en Sistemas Automotrices	0	0	0	0	0	0	0.00%	0.00%	0.00%
Ing. en Sistemas Computacionales	397	68	465	167	23	190	42.07%	33.82%	40.86%
Lic. en Ciencia de Datos	0	0	0	0	0	0	0.00%	0.00%	0.00%
<b>TOTAL RAMA INTERDISCIPLINARIA</b>	<b>2,141</b>	<b>1,174</b>	<b>3,315</b>	<b>936</b>	<b>661</b>	<b>1,597</b>	<b>43.72%</b>	<b>56.30%</b>	<b>48.17%</b>
<b>UPIBI</b>	<b>150</b>	<b>174</b>	<b>324</b>	<b>96</b>	<b>132</b>	<b>228</b>	<b>64.00%</b>	<b>75.86%</b>	<b>70.37%</b>
Ing. Ambiental	23	40	63	17	28	45	73.91%	70.00%	71.43%
Ing. Biomédica	40	30	70	30	20	50	75.00%	66.67%	71.43%
Ing. Biotecnológica	41	33	74	27	23	50	65.85%	69.70%	67.57%
Ing. en Alimentos	22	40	62	6	29	35	27.27%	72.50%	56.45%
Ing. en Farmacéutica	24	31	55	16	32	48	66.67%	103.23%	87.27%
<b>UPIIC</b>	<b>0</b>	<b>0</b>	<b>0</b>	<b>0</b>	<b>0</b>	<b>0</b>	<b>0.00%</b>	<b>0.00%</b>	<b>0.00%</b>
Ing. en Control y Automatización	0	0	0	0	0	0	0.00%	0.00%	0.00%
Ing. en Inteligencia Artificial	0	0	0	0	0	0	0.00%	0.00%	0.00%
Lic. en Ciencia de Datos	0	0	0	0	0	0	0.00%	0.00%	0.00%
<b>UPIICSA</b>	<b>1,192</b>	<b>715</b>	<b>1,907</b>	<b>516</b>	<b>405</b>	<b>921</b>	<b>43.29%</b>	<b>56.64%</b>	<b>48.30%</b>
Ing. en Informática	199	57	256	79	29	108	39.70%	50.88%	42.19%
Ing. en Sistemas Automotrices	0	0	0	38	0	38	0.00%	0.00%	0.00%
Ing. en Transporte	171	71	242	60	37	97	35.09%	52.11%	40.08%
Ing. Ferroviaria	0	0	0	0	0	0	0.00%	0.00%	0.00%
Ing. Industrial	422	180	602	175	103	278	41.47%	57.22%	46.18%
Lic. en Administración Industrial	214	352	566	118	199	317	55.14%	56.53%	56.01%
Lic. en Ciencias de la Informática	186	55	241	46	37	83	24.73%	67.27%	34.44%
<b>UPIEM</b>	<b>0</b>	<b>0</b>	<b>0</b>	<b>0</b>	<b>0</b>	<b>0</b>	<b>0.00%</b>	<b>0.00%</b>	<b>0.00%</b>
Ing. en Movilidad Urbana	0	0	0	0	0	0	0.00%	0.00%	0.00%
Ing. en Negocios Energéticos Sustentables	0	0	0	0	0	0	0.00%	0.00%	0.00%
Ing. en Sistemas Energéticos y Redes Inteligentes	0	0	0	0	0	0	0.00%	0.00%	0.00%

**EFICIENCIA TERMINAL  
NIVEL SUPERIOR**

UNIDAD ACADÉMICA PROGRAMA ACADÉMICO	PRIMER INGRESO			EGRESADOS 21-22/2			EFICIENCIA TERMINAL 21-22/2		
	Hombres	Mujeres	Total	Hombres	Mujeres	Total	Hombres	Mujeres	Total
<b>TOTAL NIVEL SUPERIOR</b>	<b>8,153</b>	<b>6,420</b>	<b>14,573</b>	<b>4,289</b>	<b>3,513</b>	<b>7,802</b>	<b>52.61%</b>	<b>54.72%</b>	<b>53.54%</b>
<b>UPIIG</b>	<b>301</b>	<b>163</b>	<b>464</b>	<b>99</b>	<b>57</b>	<b>156</b>	<b>32.89%</b>	<b>34.97%</b>	<b>33.62%</b>
Ing. Aeronáutica	70	16	86	26	6	32	37.14%	37.50%	37.21%
Ing. Biotecnológica	46	60	106	10	17	27	21.74%	28.33%	25.47%
Ing. en Farmacéutica	10	25	35	4	13	17	40.00%	52.00%	48.57%
Ing. en Sistemas Automotrices	86	18	104	42	8	50	48.84%	44.44%	48.08%
Ing. Industrial	89	44	133	17	13	30	19.10%	29.55%	22.56%
<b>UPIIH</b>	<b>95</b>	<b>18</b>	<b>113</b>	<b>23</b>	<b>4</b>	<b>27</b>	<b>24.21%</b>	<b>22.22%</b>	<b>23.89%</b>
Ing. en Sistemas Automotrices	31	3	34	4	0	4	12.90%	0.00%	11.76%
Ing. Mecatrónica	64	15	79	19	4	23	29.69%	26.67%	29.11%
<b>UPIIP</b>	<b>0</b>	<b>0</b>	<b>0</b>	<b>0</b>	<b>0</b>	<b>0</b>	<b>0.00%</b>	<b>0.00%</b>	<b>0.00%</b>
Ing. Biotecnológica	0	0	0	0	0	0	0.00%	0.00%	0.00%
Ing. Civil	0	0	0	0	0	0	0.00%	0.00%	0.00%
Ing. Ferroviaria	0	0	0	0	0	0	0.00%	0.00%	0.00%
Lic. Turismo Sustentable	0	0	0	0	0	0	0.00%	0.00%	0.00%
<b>UPIIT</b>	<b>0</b>	<b>0</b>	<b>0</b>	<b>0</b>	<b>0</b>	<b>0</b>	<b>0.00%</b>	<b>0.00%</b>	<b>0.00%</b>
Ing. Biotecnológica	0	0	0	0	0	0	0.00%	0.00%	0.00%
Ing. en Sistemas Automotrices	0	0	0	0	0	0	0.00%	0.00%	0.00%
Ing. Transporte	0	0	0	0	0	0	0.00%	0.00%	0.00%
Ingeniería en Inteligencia Artificial	0	0	0	0	0	0	0.00%	0.00%	0.00%
Licenciatura en Ciencia de Datos	0	0	0	0	0	0	0.00%	0.00%	0.00%
<b>UPIITA</b>	<b>195</b>	<b>22</b>	<b>217</b>	<b>142</b>	<b>33</b>	<b>175</b>	<b>72.82%</b>	<b>150.00%</b>	<b>80.65%</b>
Ing. Biónica	21	4	25	37	17	54	176.19%	425.00%	216.00%
Ing. en Energía	0	0	0	0	0	0	0.00%	0.00%	0.00%
Ing. en Sistemas Automotrices	0	0	0	10	0	10	0.00%	0.00%	0.00%
Ing. Mecatrónica	117	3	120	71	14	85	60.68%	466.67%	70.83%
Ing. Telemática	57	15	72	24	2	26	42.11%	13.33%	36.11%
<b>UPIIZ</b>	<b>208</b>	<b>82</b>	<b>290</b>	<b>60</b>	<b>30</b>	<b>90</b>	<b>28.85%</b>	<b>36.59%</b>	<b>31.03%</b>
Ing. Ambiental	33	34	67	5	10	15	15.15%	29.41%	22.39%
Ing. en Alimentos	21	13	34	5	9	14	23.81%	69.23%	41.18%
Ing. en Sistemas Computacionales	55	15	70	8	3	11	14.55%	20.00%	15.71%
Ing. Mecatrónica	72	9	81	25	3	28	34.72%	33.33%	34.57%
Ing. Metalúrgica	27	11	38	17	5	22	62.96%	45.45%	57.89%

**EFICIENCIA TERMINAL  
NIVEL SUPERIOR**

UNIDAD ACADÉMICA PROGRAMA ACADÉMICO	PRIMER INGRESO			EGRESADOS 21-22/2			EFICIENCIA TERMINAL 21-22/2		
	Hombres	Mujeres	Total	Hombres	Mujeres	Total	Hombres	Mujeres	Total
<b>TOTAL NIVEL SUPERIOR</b>	<b>8,153</b>	<b>6,420</b>	<b>14,573</b>	<b>4,289</b>	<b>3,513</b>	<b>7,802</b>	<b>52.61%</b>	<b>54.72%</b>	<b>53.54%</b>
<b>TOTAL RAMA CMB</b>	<b>944</b>	<b>1,660</b>	<b>2,604</b>	<b>592</b>	<b>911</b>	<b>1,503</b>	<b>62.71%</b>	<b>54.88%</b>	<b>57.72%</b>
<b>ENMH</b>	<b>125</b>	<b>170</b>	<b>295</b>	<b>184</b>	<b>262</b>	<b>446</b>	<b>147.20%</b>	<b>154.12%</b>	<b>151.19%</b>
Médico Cirujano y Homeópata	60	93	153	111	169	280	185.00%	181.72%	183.01%
Médico Cirujano y Partero	65	77	142	73	93	166	112.31%	120.78%	116.90%
<b>ENCB</b>	<b>218</b>	<b>283</b>	<b>501</b>	<b>160</b>	<b>206</b>	<b>366</b>	<b>73.39%</b>	<b>72.79%</b>	<b>73.05%</b>
Ing. Bioquímica	43	52	95	33	35	68	76.74%	67.31%	71.58%
Ing. en Sistemas Ambientales	37	56	93	30	39	69	81.08%	69.64%	74.19%
Lic. En Biología	25	51	76	13	14	27	52.00%	27.45%	35.53%
Químico Bacteriólogo y Parasitólogo	63	80	143	53	69	122	84.13%	86.25%	85.31%
Químico Farmacéutico Industrial	50	44	94	31	49	80	62.00%	111.36%	85.11%
<b>ESM</b>	<b>172</b>	<b>173</b>	<b>345</b>	<b>133</b>	<b>179</b>	<b>312</b>	<b>77.33%</b>	<b>103.47%</b>	<b>90.43%</b>
Médico Cirujano y Partero	172	173	345	133	179	312	77.33%	103.47%	90.43%
<b>ESEO</b>	<b>83</b>	<b>304</b>	<b>387</b>	<b>2</b>	<b>16</b>	<b>18</b>	<b>2.41%</b>	<b>5.26%</b>	<b>4.65%</b>
Lic en Enfermería	53	142	195	1	5	6	1.89%	3.52%	3.08%
Lic. en Enfermería y Obstetricia	30	162	192	1	11	12	3.33%	6.79%	6.25%
<b>CICS Milpa Alta</b>	<b>142</b>	<b>231</b>	<b>373</b>	<b>63</b>	<b>130</b>	<b>193</b>	<b>44.37%</b>	<b>56.28%</b>	<b>51.74%</b>
Lic. en Enfermería	19	47	66	6	19	25	31.58%	40.43%	37.88%
Lic. en Nutrición	20	33	53	9	21	30	45.00%	63.64%	56.60%
Lic. en Odontología	24	27	51	8	20	28	33.33%	74.07%	54.90%
Lic. en Optometría	21	45	66	4	21	25	19.05%	46.67%	37.88%
Lic. en Trabajo Social	20	40	60	4	13	17	20.00%	32.50%	28.33%
Médico Cirujano y Partero	38	39	77	32	36	68	84.21%	92.31%	88.31%
<b>CICS Santo Tomás</b>	<b>204</b>	<b>499</b>	<b>703</b>	<b>50</b>	<b>118</b>	<b>168</b>	<b>24.51%</b>	<b>23.65%</b>	<b>23.90%</b>
Lic. en Odontología	33	100	133	8	29	37	24.24%	29.00%	27.82%
Lic. en Optometría	86	165	251	32	83	115	37.21%	50.30%	45.82%
Lic. en Psicología	85	234	319	10	6	16	11.76%	2.56%	5.02%

**EFICIENCIA TERMINAL  
NIVEL SUPERIOR**

UNIDAD ACADÉMICA PROGRAMA ACADÉMICO	PRIMER INGRESO			EGRESADOS 21-22/2			EFICIENCIA TERMINAL 21-22/2		
	Hombres	Mujeres	Total	Hombres	Mujeres	Total	Hombres	Mujeres	Total
<b>TOTAL NIVEL SUPERIOR</b>	<b>8,153</b>	<b>6,420</b>	<b>14,573</b>	<b>4,289</b>	<b>3,513</b>	<b>7,802</b>	<b>52.61%</b>	<b>54.72%</b>	<b>53.54%</b>
<b>TOTAL RAMA CSA</b>	<b>1,625</b>	<b>2,371</b>	<b>3,996</b>	<b>648</b>	<b>1,129</b>	<b>1,777</b>	<b>39.88%</b>	<b>47.62%</b>	<b>44.47%</b>
<b>ESCA Santo Tomás</b>	<b>961</b>	<b>1,321</b>	<b>2,282</b>	<b>361</b>	<b>587</b>	<b>948</b>	<b>37.57%</b>	<b>44.44%</b>	<b>41.54%</b>
Contador Público	389	470	859	164	224	388	42.16%	47.66%	45.17%
Lic. en Administración y Desarrollo Empresarial	24	22	46	10	13	23	41.67%	59.09%	50.00%
Lic. en Mercadotecnia Digital	0	0	0	0	0	0	0.00%	0.00%	0.00%
Lic. en Negocios Digitales	0	0	0	0	0	0	0.00%	0.00%	0.00%
Lic. en Negocios Internacionales	156	221	377	55	100	155	35.26%	45.25%	41.11%
Lic. Relaciones Comerciales	392	608	1,000	132	250	382	33.67%	41.12%	38.20%
<b>ESCA Tepepan</b>	<b>218</b>	<b>308</b>	<b>526</b>	<b>104</b>	<b>207</b>	<b>311</b>	<b>47.71%</b>	<b>67.21%</b>	<b>59.13%</b>
Contador Público	99	107	206	50	66	116	50.51%	61.68%	56.31%
Lic. en Negocios Internacionales	60	98	158	28	73	101	46.67%	74.49%	63.92%
Lic. en Relaciones Comerciales	59	103	162	26	68	94	44.07%	51.67%	44.64%
<b>ESE</b>	<b>200</b>	<b>253</b>	<b>453</b>	<b>124</b>	<b>155</b>	<b>279</b>	<b>62.00%</b>	<b>61.26%</b>	<b>61.59%</b>
Lic. en Economía	200	253	453	124	155	279	62.00%	61.26%	61.59%
<b>EST</b>	<b>228</b>	<b>444</b>	<b>672</b>	<b>59</b>	<b>180</b>	<b>239</b>	<b>25.88%</b>	<b>40.54%</b>	<b>35.57%</b>
Lic. en Turismo	228	444	672	59	180	239	25.88%	40.54%	35.57%
<b>ENBA</b>	<b>18</b>	<b>45</b>	<b>63</b>	<b>0</b>	<b>0</b>	<b>0</b>	<b>0.00%</b>	<b>0.00%</b>	<b>0.00%</b>
Lic. Archivonomía	6	28	34	0	0	0	0.00%	0.00%	0.00%
Lic. Biblioteconomía	12	17	29	0	0	0	0.00%	0.00%	0.00%



**EFICIENCIA TERMINAL MODALIDAD NO ESCOLARIZADA  
NIVEL SUPERIOR**

UNIDAD ACADÉMICA PROGRAMA ACADÉMICO	PRIMER INGRESO			EGRESADOS 21-22/2			EFICIENCIA TERMINAL 21-22/2		
	Hombres	Mujeres	Total	Hombres	Mujeres	Total	Hombres	Mujeres	Total
<b>TOTAL MODALIDAD NO ESCOLARIZADA</b>	<b>497</b>	<b>637</b>	<b>1,134</b>	<b>73</b>	<b>103</b>	<b>176</b>	<b>14.69%</b>	<b>16.17%</b>	<b>15.52%</b>
<b>TOTAL RAMA CSA</b>	<b>497</b>	<b>637</b>	<b>1,134</b>	<b>73</b>	<b>103</b>	<b>176</b>	<b>14.69%</b>	<b>16.17%</b>	<b>15.52%</b>
<b>ESCA Santo Tomás</b>	<b>229</b>	<b>288</b>	<b>517</b>	<b>51</b>	<b>56</b>	<b>107</b>	<b>22.27%</b>	<b>19.44%</b>	<b>20.70%</b>
Contador Público	52	71	123	7	7	14	13.46%	9.86%	11.38%
Lic. en Administración y Desarrollo Empresarial	35	14	49	6	4	10	17.14%	28.57%	20.41%
Lic. en Comercio Internacional	57	60	117	10	13	23	17.54%	21.67%	19.66%
Lic. en Comercio Internacional SAE	0	0	0	0	0	0	0.00%	0.00%	0.00%
Lic. en Negocios Internacionales	51	60	111	10	9	19	19.61%	15.00%	17.12%
Lic. en Relaciones Comerciales	34	83	117	18	23	41	52.94%	27.71%	35.04%
<b>ESCA Tepepan</b>	<b>167</b>	<b>161</b>	<b>328</b>	<b>13</b>	<b>23</b>	<b>36</b>	<b>7.78%</b>	<b>14.29%</b>	<b>10.98%</b>
Contador Público	70	66	136	2	10	12	2.86%	15.15%	8.82%
Lic. en Negocios Internacionales	58	43	101	5	6	11	8.62%	13.95%	10.89%
Lic. en Relaciones Comerciales	39	52	91	6	7	13	15.38%	13.46%	14.29%
<b>EST</b>	<b>66</b>	<b>140</b>	<b>206</b>	<b>5</b>	<b>16</b>	<b>21</b>	<b>7.58%</b>	<b>11.43%</b>	<b>10.19%</b>
Lic. en Turismo	66	140	206	5	16	21	7.58%	11.43%	10.19%
<b>ENBA</b>	<b>35</b>	<b>48</b>	<b>83</b>	<b>4</b>	<b>8</b>	<b>12</b>	<b>0.00%</b>	<b>0.00%</b>	<b>0.00%</b>
Lic. en Archivistomía	22	20	42	1	6	7	0.00%	0.00%	0.00%
Lic. en Biblioteconomía	13	28	41	3	2	5	0.00%	0.00%	0.00%

**EGRESADOS Y TITULADOS MODALIDAD ESCOLARIZADA  
NIVEL SUPERIOR**

UNIDAD ACADÉMICA PROGRAMA ACADÉMICO	EGRESADOS 22/2			TITULADOS 22/2		
	Hombres	Mujeres	Total	Hombres	Mujeres	Total
<b>TOTAL MODALIDAD ESCOLARIZADA</b>	<b>4,289</b>	<b>3,513</b>	<b>7,802</b>	<b>3,865</b>	<b>2,953</b>	<b>6,818</b>
<b>TOTAL RAMA ICFM</b>	<b>2,113</b>	<b>812</b>	<b>2,925</b>	<b>2,110</b>	<b>806</b>	<b>2,916</b>
<b>ESIME Zacatenco</b>	<b>491</b>	<b>104</b>	<b>595</b>	<b>365</b>	<b>78</b>	<b>443</b>
Ing. Eléctrica	105	19	124	70	7	77
Ing. en Comunicaciones y Electrónica	270	64	334	176	50	226
Ing. en Control y Automatización	103	21	124	110	21	131
Ing. en Sistemas Automotrices	13	0	13	9	0	9
Ing. Fotónica	0	0	0	0	0	0
<b>ESIME Culhuacán</b>	<b>294</b>	<b>61</b>	<b>355</b>	<b>164</b>	<b>41</b>	<b>205</b>
Ing. en Computación	91	18	109	40	11	51
Ing. en Comunicaciones y Electrónica	80	18	98	77	22	99
Ing. en Sistemas Automotrices	15	4	19	4	0	4
Ing. Mecánica	108	21	129	43	8	51
<b>ESIME Azcapotzalco</b>	<b>308</b>	<b>54</b>	<b>362</b>	<b>406</b>	<b>78</b>	<b>484</b>
Ing. en Robótica Industrial	103	18	121	133	17	150
Ing. en Sistemas Automotrices	45	2	47	63	7	70
Ing. Mecánica	160	34	194	210	54	264
<b>ESIME Ticomán</b>	<b>180</b>	<b>37</b>	<b>217</b>	<b>142</b>	<b>28</b>	<b>170</b>
Ing. Aeronáutica	136	37	173	130	26	156
Ing. en Sistemas Automotrices	44	0	44	12	2	14
<b>ESIA Zacatenco</b>	<b>233</b>	<b>98</b>	<b>331</b>	<b>244</b>	<b>103</b>	<b>347</b>
Ing. Civil	233	98	331	244	103	347
<b>ESIA Tecamachalco</b>	<b>143</b>	<b>159</b>	<b>302</b>	<b>227</b>	<b>150</b>	<b>377</b>
Ing. Arquitecto	143	159	302	227	150	377
<b>ESIA Ticomán</b>	<b>41</b>	<b>56</b>	<b>97</b>	<b>115</b>	<b>79</b>	<b>194</b>
Ing. Geofísica	17	15	32	31	17	48
Ing. Geológica	3	13	16	18	31	49
Ing. Petrolera	14	16	30	54	12	66
Ing. Topográfica y Fotogramétrica	7	12	19	12	19	31
<b>ESIT</b>	<b>17</b>	<b>43</b>	<b>60</b>	<b>11</b>	<b>39</b>	<b>50</b>
Ing. Textil	17	43	60	9	33	42
Ing. Textil en Acabados	0	0	0	0	2	2
Ing. Textil en Confección	0	0	0	0	3	3
Ing. Textil en Hilados	0	0	0	0	0	0
Ing. Textil en Tejidos	0	0	0	2	1	3

**EGRESADOS Y TITULADOS MODALIDAD ESCOLARIZADA  
NIVEL SUPERIOR**

UNIDAD ACADÉMICA PROGRAMA ACADÉMICO	EGRESADOS 22/2			TITULADOS 22/2		
	Hombres	Mujeres	Total	Hombres	Mujeres	Total
<b>TOTAL MODALIDAD ESCOLARIZADA</b>	<b>4,289</b>	<b>3,513</b>	<b>7,802</b>	<b>3,865</b>	<b>2,953</b>	<b>6,818</b>
<b>TOTAL RAMA ICFM</b>	<b>2,113</b>	<b>812</b>	<b>2,925</b>	<b>2,110</b>	<b>806</b>	<b>2,916</b>
<b>ESIQIE</b>	<b>146</b>	<b>138</b>	<b>284</b>	<b>178</b>	<b>145</b>	<b>323</b>
Ing. en Metalurgia y Materiales	34	13	47	42	21	63
Ing. Química Industrial	91	113	204	111	109	220
Ing. Química Petrolera	21	12	33	25	15	40
<b>ESFM</b>	<b>93</b>	<b>39</b>	<b>132</b>	<b>91</b>	<b>42</b>	<b>133</b>
Lic. en Física y Matemáticas	49	8	57	53	9	62
Ing. Matemática	44	31	75	35	31	66
Lic. en Matemática Algorítmica	0	0	0	3	2	5
<b>ESCOM</b>	<b>167</b>	<b>23</b>	<b>190</b>	<b>167</b>	<b>23</b>	<b>190</b>
Ing. en Inteligencia Artificial	0	0	0	0	0	0
Ing. en Sistemas Computacionales	167	23	190	167	23	190
Lic. en Ciencia de Datos	0	0	0	0	0	0
<b>TOTAL RAMA INTERDISCIPLINARIA</b>	<b>936</b>	<b>661</b>	<b>1,597</b>	<b>909</b>	<b>559</b>	<b>1,468</b>
<b>UPIBI</b>	<b>96</b>	<b>132</b>	<b>228</b>	<b>34</b>	<b>34</b>	<b>68</b>
Ing. Ambiental	17	28	45	6	5	11
Ing. Biomédica	30	20	50	13	6	19
Ing. Biotecnológica	27	23	50	6	11	17
Ing. en Alimentos	6	29	35	5	6	11
Ing. Farmacéutica	16	32	48	4	6	10
<b>UPIIC</b>	<b>0</b>	<b>0</b>	<b>0</b>	<b>0</b>	<b>0</b>	<b>0</b>
Ing. en Control y Automatización	0	0	0	0	0	0
Ing. en Inteligencia Artificial	0	0	0	0	0	0
Lic. en Ciencia de Datos	0	0	0	0	0	0
<b>UPIICSA</b>	<b>516</b>	<b>405</b>	<b>921</b>	<b>587</b>	<b>431</b>	<b>1,018</b>
Ing. en Informática	79	29	108	92	38	130
Ing. en Sistemas Automotrices	38	0	38	48	5	53
Ing. en Transporte	60	37	97	39	15	54
Ing. Ferroviaria	0	0	0	0	0	0
Ing. Industrial	175	103	278	243	151	394
Lic. en Administración Industrial	118	199	317	100	169	269
Lic. en Ciencias de la Informática	46	37	83	65	53	118

**EGRESADOS Y TITULADOS MODALIDAD ESCOLARIZADA  
NIVEL SUPERIOR**

UNIDAD ACADÉMICA PROGRAMA ACADÉMICO	EGRESADOS 22/2			TITULADOS 22/2		
	Hombres	Mujeres	Total	Hombres	Mujeres	Total
<b>TOTAL MODALIDAD ESCOLARIZADA</b>	<b>4,289</b>	<b>3,513</b>	<b>7,802</b>	<b>3,865</b>	<b>2,953</b>	<b>6,818</b>
<b>TOTAL RAMA ICFM</b>	<b>2,113</b>	<b>812</b>	<b>2,925</b>	<b>2,110</b>	<b>806</b>	<b>2,916</b>
<b>UPIEM</b>	<b>0</b>	<b>0</b>	<b>0</b>	<b>0</b>	<b>0</b>	<b>0</b>
Ing. en Movilidad Urbana	0	0	0	0	0	0
Ing. en Negocios Energéticos Sustentables	0	0	0	0	0	0
Ing. en Sistemas Energéticos y Redes Inteligentes	0	0	0	0	0	0
<b>UPIIG</b>	<b>99</b>	<b>57</b>	<b>156</b>	<b>96</b>	<b>49</b>	<b>145</b>
Ing. Aeronáutica	26	6	32	11	1	12
Ing. Biotecnológica	10	17	27	11	33	44
Ing. en Sistemas Automotrices	42	8	50	69	5	74
Ing. Farmacéutica	4	13	17	1	2	3
Ing. Industrial	17	13	30	4	8	12
<b>UPIIH</b>	<b>23</b>	<b>4</b>	<b>27</b>	<b>10</b>	<b>3</b>	<b>13</b>
Ing. en Sistemas Automotrices	4	0	4	1	2	3
Ing. Mecatrónica	19	4	23	9	1	10
<b>UPIIP</b>	<b>0</b>	<b>0</b>	<b>0</b>	<b>0</b>	<b>0</b>	<b>0</b>
Ing. Biotecnológica	0	0	0	0	0	0
Ing. Civil	0	0	0	0	0	0
Ing. Ferroviaria	0	0	0	0	0	0
Lic. Turismo Sustentable	0	0	0	0	0	0
<b>UPIIT</b>	<b>0</b>	<b>0</b>	<b>0</b>	<b>0</b>	<b>0</b>	<b>0</b>
Ing. Biotecnológica	0	0	0	0	0	0
Ing. en Sistemas Automotrices	0	0	0	0	0	0
Ing. Transporte	0	0	0	0	0	0
Ingeniería en Inteligencia Artificial	0	0	0	0	0	0
Licenciatura en Ciencia de Datos	0	0	0	0	0	0
<b>UPIITA</b>	<b>142</b>	<b>33</b>	<b>175</b>	<b>158</b>	<b>21</b>	<b>179</b>
Ing. Biónica	37	17	54	17	7	24
Ing. Mecatrónica	71	14	85	107	11	118
Ing. Telemática	24	2	26	22	3	25
Ing. en Energía	0	0	0	0	0	0
Ing. en Sistemas Automotrices	10	0	10	12	0	12
<b>UPIIZ</b>	<b>60</b>	<b>30</b>	<b>90</b>	<b>24</b>	<b>21</b>	<b>45</b>
Ing. Ambiental	5	10	15	2	9	11
Ing. en Alimentos	5	9	14	1	3	4
Ing. en Sistemas Computacionales	8	3	11	4	2	6
Ing. Mecatrónica	25	3	28	14	4	18
Ing. Metalúrgica	17	5	22	3	3	6

**EGRESADOS Y TITULADOS MODALIDAD ESCOLARIZADA  
NIVEL SUPERIOR**

UNIDAD ACADÉMICA PROGRAMA ACADÉMICO	EGRESADOS 22/2			TITULADOS 22/2		
	Hombres	Mujeres	Total	Hombres	Mujeres	Total
<b>TOTAL MODALIDAD ESCOLARIZADA</b>	<b>4,289</b>	<b>3,513</b>	<b>7,802</b>	<b>3,865</b>	<b>2,953</b>	<b>6,818</b>
<b>TOTAL RAMA ICFM</b>	<b>2,113</b>	<b>812</b>	<b>2,925</b>	<b>2,110</b>	<b>806</b>	<b>2,916</b>
<b>TOTAL RAMA CMB</b>	<b>592</b>	<b>911</b>	<b>1,503</b>	<b>339</b>	<b>691</b>	<b>1,030</b>
<b>ENMH</b>	<b>184</b>	<b>262</b>	<b>446</b>	<b>26</b>	<b>37</b>	<b>63</b>
Médico Cirujano y Homeópata	111	169	280	13	32	45
Médico Cirujano y Partero	73	93	166	13	5	18
<b>ENCB</b>	<b>160</b>	<b>206</b>	<b>366</b>	<b>65</b>	<b>121</b>	<b>186</b>
Ing. Bioquímica	33	35	68	17	15	32
Ing. en Sistemas Ambientales	30	39	69	3	16	19
Lic. en Biología	13	14	27	7	14	21
Químico Bacteriólogo y Parasitólogo	53	69	122	24	55	79
Químico Farmacéutico Industrial	31	49	80	14	21	35
<b>ESM</b>	<b>133</b>	<b>179</b>	<b>312</b>	<b>158</b>	<b>209</b>	<b>367</b>
Médico Cirujano y Partero	133	179	312	158	209	367
<b>ESEO</b>	<b>2</b>	<b>16</b>	<b>18</b>	<b>28</b>	<b>126</b>	<b>154</b>
Lic en Enfermería	1	5	6	12	37	49
Lic. en Enfermería y Obstetricia	1	11	12	16	89	105
Programa de Estudios Complementarios de	0	0	0	0	0	0
<b>CICS Milpa Alta</b>	<b>63</b>	<b>130</b>	<b>193</b>	<b>19</b>	<b>63</b>	<b>82</b>
Lic. en Enfermería	6	19	25	1	13	14
Lic. en Nutrición	9	21	30	4	13	17
Lic. en Odontología	8	20	28	1	8	9
Lic. en Optometría	4	21	25	2	7	9
Lic. en Trabajo Social	4	13	17	3	10	13
Médico Cirujano y Partero	32	36	68	8	12	20
<b>CICS Santo Tomás</b>	<b>50</b>	<b>118</b>	<b>168</b>	<b>43</b>	<b>135</b>	<b>178</b>
Lic. en Odontología	8	29	37	3	23	26
Lic. en Optometría	32	83	115	15	44	59
Lic. en Psicología	10	6	16	25	68	93

**EGRESADOS Y TITULADOS MODALIDAD ESCOLARIZADA  
NIVEL SUPERIOR**

UNIDAD ACADÉMICA PROGRAMA ACADÉMICO	EGRESADOS 22/2			TITULADOS 22/2		
	Hombres	Mujeres	Total	Hombres	Mujeres	Total
<b>TOTAL MODALIDAD ESCOLARIZADA</b>	<b>4,289</b>	<b>3,513</b>	<b>7,802</b>	<b>3,865</b>	<b>2,953</b>	<b>6,818</b>
<b>TOTAL RAMA ICFM</b>	<b>2,113</b>	<b>812</b>	<b>2,925</b>	<b>2,110</b>	<b>806</b>	<b>2,916</b>
<b>TOTAL RAMA CSA</b>	<b>648</b>	<b>1,129</b>	<b>1,777</b>	<b>507</b>	<b>897</b>	<b>1,404</b>
<b>ESCA Santo Tomás</b>	<b>361</b>	<b>587</b>	<b>948</b>	<b>231</b>	<b>450</b>	<b>681</b>
Contador Público	164	224	388	101	166	267
Lic. en Administración y Desarrollo Empresarial	10	13	23	7	8	15
Lic. en Mercadotecnia Digital	0	0	0	0	0	0
Lic. en Negocios Digitales	0	0	0	0	0	0
Lic. en Negocios Internacionales	55	100	155	42	89	131
Lic. en Relaciones Comerciales	132	250	382	81	187	268
<b>ESCA Tepepan</b>	<b>104</b>	<b>207</b>	<b>311</b>	<b>111</b>	<b>191</b>	<b>302</b>
Contador Público	50	66	116	72	94	166
Lic. en Negocios Internacionales	28	73	101	11	38	49
Lic. en Relaciones Comerciales	26	68	94	28	59	87
<b>ESE</b>	<b>124</b>	<b>155</b>	<b>279</b>	<b>135</b>	<b>153</b>	<b>288</b>
Lic. en Economía	124	155	279	135	153	288
<b>EST</b>	<b>59</b>	<b>180</b>	<b>239</b>	<b>27</b>	<b>98</b>	<b>125</b>
Lic. en Turismo	59	180	239	27	98	125
<b>ENBA</b>	<b>0</b>	<b>0</b>	<b>0</b>	<b>3</b>	<b>5</b>	<b>8</b>
Lic. en Archivistomía	0	0	0	2	3	5
Lic. en Biblioteconomía	0	0	0	1	2	3

**EGRESADOS Y TITULADOS MODALIDAD NO ESCOLARIZADA  
NIVEL SUPERIOR**

UNIDAD ACADÉMICA PROGRAMA ACADÉMICO	EGRESADOS 22 2			TITULADOS 22 2		
	Hombres	Mujeres	Total	Hombres	Mujeres	Total
<b>TOTAL MODALIDAD NO ESCOLARIZADA</b>	<b>73</b>	<b>103</b>	<b>176</b>	<b>12</b>	<b>16</b>	<b>28</b>
<b>TOTAL RAMA CSA</b>	<b>73</b>	<b>103</b>	<b>176</b>	<b>12</b>	<b>16</b>	<b>28</b>
<b>ESCA Santo Tomás</b>	<b>51</b>	<b>56</b>	<b>107</b>	<b>11</b>	<b>12</b>	<b>23</b>
Contador Público	7	7	14	3	3	6
Lic. en Administración y Desarrollo Empresarial	6	4	10	0	2	2
Lic. en Comercio Internacional	10	13	23	4	1	5
Lic. en Comercio Internacional SAE	0	0	0	0	0	0
Lic. en Negocios Internacionales	10	9	19	2	3	5
Lic. en Relaciones Comerciales	18	23	41	2	3	5
<b>ESCA Tepepan</b>	<b>13</b>	<b>23</b>	<b>36</b>	<b>0</b>	<b>0</b>	<b>0</b>
Contador Público	2	10	12	0	0	0
Licenciatura en Contaduría y Finanzas Públicas	0	0	0	0	0	0
Lic. en Negocios Internacionales	5	6	11	0	0	0
Lic. en Relaciones Comerciales	6	7	13	0	0	0
<b>EST</b>	<b>5</b>	<b>16</b>	<b>21</b>	<b>1</b>	<b>1</b>	<b>2</b>
Lic. en Turismo	5	16	21	1	1	2
<b>ENBA</b>	<b>4</b>	<b>8</b>	<b>12</b>	<b>0</b>	<b>3</b>	<b>3</b>
Lic. en Archivonomía	1	6	7	0	1	1
Lic. en Biblioteconomía	3	2	5	0	2	2
<b>TOTAL RAMA CMB</b>	<b>0</b>	<b>0</b>	<b>0</b>	<b>0</b>	<b>0</b>	<b>0</b>
<b>ESEO</b>	<b>0</b>	<b>0</b>	<b>0</b>	<b>0</b>	<b>0</b>	<b>0</b>
Lic. en Enfermería	0	0	0	0	0	0

# **Nivel** **Posgrado**



**PRIMER INGRESO Y REINGRESO EN MODALIDAD ESCOLARIZADA  
NIVEL POSGRADO**

UNIDAD ACADÉMICA PROGRAMA ACADÉMICO	PRIMER INGRESO			REINGRESO			MATRÍCULA		
	Hombres	Mujeres	Total	Hombres	Mujeres	Total	Hombres	Mujeres	Total
<b>TOTAL DEL NIVEL POSGRADO</b>	<b>615</b>	<b>525</b>	<b>1,140</b>	<b>2,746</b>	<b>2,254</b>	<b>5,000</b>	<b>3,361</b>	<b>2,779</b>	<b>6,140</b>
<b>TOTAL RAMA ICFM</b>	<b>303</b>	<b>155</b>	<b>458</b>	<b>1,283</b>	<b>525</b>	<b>1,808</b>	<b>1,586</b>	<b>680</b>	<b>2,266</b>
<b>ESIME Zacatenco</b>	<b>93</b>	<b>54</b>	<b>147</b>	<b>299</b>	<b>79</b>	<b>378</b>	<b>392</b>	<b>133</b>	<b>525</b>
<b>Curso Propedéutico</b>	<b>32</b>	<b>33</b>	<b>65</b>	<b>0</b>	<b>0</b>	<b>0</b>	<b>32</b>	<b>33</b>	<b>65</b>
<b>Especialidad en:</b>	<b>0</b>	<b>0</b>	<b>0</b>	<b>0</b>	<b>0</b>	<b>0</b>	<b>0</b>	<b>0</b>	<b>0</b>
Ing. Sistemas	0	0	0	0	0	0	0	0	0
Ing. Térmica	0	0	0	0	0	0	0	0	0
<b>Maestría en Ciencias en:</b>	<b>45</b>	<b>14</b>	<b>59</b>	<b>169</b>	<b>47</b>	<b>216</b>	<b>214</b>	<b>61</b>	<b>275</b>
Ing. Eléctrica	3	1	4	33	8	41	36	9	45
Ing. Electrónica	5	1	6	20	1	21	25	2	27
Ing. Mecánica	29	6	35	68	11	79	97	17	114
Ing. de Sistemas	3	2	5	23	15	38	26	17	43
Tecnología de Vacunas y Bioterapéuticos	0	1	1	0	0	0	0	1	1
Ing. de Telecomunicaciones	5	3	8	25	12	37	30	15	45
<b>Doctorado en Ciencias en:</b>	<b>16</b>	<b>7</b>	<b>23</b>	<b>130</b>	<b>32</b>	<b>162</b>	<b>146</b>	<b>39</b>	<b>185</b>
Ing. Eléctrica	1	0	1	4	0	4	5	0	5
Ing. Mecánica	15	5	20	100	19	119	115	24	139
Ing. de Sistemas	0	1	1	22	12	34	22	13	35
Tecnología de Vacunas y Bioterapéuticos	0	0	0	0	0	0	0	0	0
Telecomunicaciones	0	1	1	4	1	5	4	2	6
<b>ESIME Culhuacán</b>	<b>22</b>	<b>12</b>	<b>34</b>	<b>169</b>	<b>45</b>	<b>214</b>	<b>191</b>	<b>57</b>	<b>248</b>
<b>Curso Propedéutico</b>	<b>0</b>	<b>0</b>	<b>0</b>	<b>0</b>	<b>0</b>	<b>0</b>	<b>0</b>	<b>0</b>	<b>0</b>
<b>Especialidad en:</b>	<b>0</b>	<b>0</b>	<b>0</b>	<b>4</b>	<b>2</b>	<b>6</b>	<b>4</b>	<b>2</b>	<b>6</b>
Seguridad Informática y Tecnologías de la Información	0	0	0	4	2	6	4	2	6
<b>Maestría en Ciencias en:</b>	<b>19</b>	<b>10</b>	<b>29</b>	<b>124</b>	<b>35</b>	<b>159</b>	<b>143</b>	<b>45</b>	<b>188</b>
Microelectrónica	4	2	6	33	6	39	37	8	45
Seguridad Informática y Tecnologías de la Información	7	5	12	64	21	85	71	26	97
Ing. en Sistemas Energéticos	8	3	11	27	8	35	35	11	46
<b>Doctorado en Ciencias en:</b>	<b>3</b>	<b>2</b>	<b>5</b>	<b>41</b>	<b>8</b>	<b>49</b>	<b>44</b>	<b>10</b>	<b>54</b>
Comunicaciones y Electrónica	2	1	3	35	8	43	37	9	46
Energía	1	1	2	6	0	6	7	1	8
Telecomunicaciones	0	0	0	0	0	0	0	0	0
<b>ESIME Azcapotzalco</b>	<b>13</b>	<b>0</b>	<b>13</b>	<b>72</b>	<b>26</b>	<b>98</b>	<b>85</b>	<b>26</b>	<b>111</b>
<b>Especialidad en:</b>	<b>1</b>	<b>0</b>	<b>1</b>	<b>8</b>	<b>0</b>	<b>8</b>	<b>9</b>	<b>0</b>	<b>9</b>
Ing. Mecánica	1	0	1	8	0	8	9	0	9
<b>Maestría en Ciencias en:</b>	<b>9</b>	<b>0</b>	<b>9</b>	<b>34</b>	<b>16</b>	<b>50</b>	<b>43</b>	<b>16</b>	<b>59</b>
Ing. de Manufactura	7	0	7	28	10	38	35	10	45
Termofluidos	2	0	2	6	6	12	8	6	14
<b>Doctorado en Ciencias en:</b>	<b>3</b>	<b>0</b>	<b>3</b>	<b>30</b>	<b>10</b>	<b>40</b>	<b>33</b>	<b>10</b>	<b>43</b>
Ing. de Sistemas Robóticos y Mecatrónicos	1	0	1	19	3	22	20	3	23
Termofluidos	2	0	2	11	7	18	13	7	20

**PRIMER INGRESO Y REINGRESO EN MODALIDAD ESCOLARIZADA  
NIVEL POSGRADO**

UNIDAD ACADÉMICA PROGRAMA ACADÉMICO	PRIMER INGRESO			REINGRESO			MATRÍCULA		
	Hombres	Mujeres	Total	Hombres	Mujeres	Total	Hombres	Mujeres	Total
<b>TOTAL DEL NIVEL POSGRADO</b>	<b>615</b>	<b>525</b>	<b>1,140</b>	<b>2,746</b>	<b>2,254</b>	<b>5,000</b>	<b>3,361</b>	<b>2,779</b>	<b>6,140</b>
<b>ESIME Ticomán</b>	<b>12</b>	<b>3</b>	<b>15</b>	<b>38</b>	<b>12</b>	<b>50</b>	<b>50</b>	<b>15</b>	<b>65</b>
Curso Propedéutico	0	0	0	0	0	0	0	0	0
Maestría en Ciencias en:	12	3	15	38	12	50	50	15	65
Ing. en Aeronáutica	5	2	7	13	6	19	18	8	26
ing. Aeronáutica y Espacial	7	1	8	25	6	31	32	7	39
<b>ESIA Zacatenco</b>	<b>25</b>	<b>10</b>	<b>35</b>	<b>89</b>	<b>57</b>	<b>146</b>	<b>114</b>	<b>67</b>	<b>181</b>
Maestría en Ciencias en:	25	10	35	89	57	146	114	67	181
Ing. Civil	25	10	35	89	57	146	114	67	181
<b>ESIA Tecamachalco</b>	<b>13</b>	<b>11</b>	<b>24</b>	<b>37</b>	<b>52</b>	<b>89</b>	<b>50</b>	<b>63</b>	<b>113</b>
Curso Propedéutico	0	0	0	0	0	0	0	0	0
Especialidad en:	4	4	8	5	20	25	9	24	33
Restauración Arquitectónica	0	1	1	2	8	10	2	9	11
Valuación Inmobiliaria	4	3	7	3	12	15	7	15	22
Maestría en Ciencias en:	9	7	16	18	21	39	27	28	55
Arquitectura y Urbanismo	9	7	16	18	21	39	27	28	55
Doctorado en Ciencias en:	0	0	0	14	11	25	14	11	25
Arquitectura y Urbanismo	0	0	0	14	11	25	14	11	25
<b>ESIA Ticomán</b>	<b>1</b>	<b>1</b>	<b>2</b>	<b>15</b>	<b>9</b>	<b>24</b>	<b>16</b>	<b>10</b>	<b>26</b>
Maestría en:	1	1	2	15	9	24	16	10	26
Geociencias y Administración de los Recursos Naturales	1	1	2	15	9	24	16	10	26
<b>ESIT</b>	<b>0</b>	<b>0</b>	<b>0</b>	<b>0</b>	<b>0</b>	<b>0</b>	<b>0</b>	<b>0</b>	<b>0</b>
Maestría en Ciencias en:	0	0	0	0	0	0	0	0	0
Ing. Textil	0	0	0	0	0	0	0	0	0
<b>ESIQIE</b>	<b>17</b>	<b>8</b>	<b>25</b>	<b>93</b>	<b>35</b>	<b>128</b>	<b>110</b>	<b>43</b>	<b>153</b>
Maestría en Ciencias en:	14	5	19	47	22	69	61	27	88
Ing. de Hidrocarburos y sus Energéticos Asociados	6	4	10	25	9	34	31	13	44
Ing. Metalúrgica	6	0	6	13	5	18	19	5	24
Ing. Química	2	1	3	9	8	17	11	9	20
Doctorado en Ciencias en:	3	3	6	46	13	59	49	16	65
Metalurgia y Materiales	0	0	0	20	10	30	20	10	30
Nanociencias y Micro-Nanotecnologías	2	2	4	17	1	18	19	3	22
Ing. Química	1	1	2	9	2	11	10	3	13

**PRIMER INGRESO Y REINGRESO EN MODALIDAD ESCOLARIZADA  
NIVEL POSGRADO**

UNIDAD ACADÉMICA PROGRAMA ACADÉMICO	PRIMER INGRESO			REINGRESO			MATRÍCULA		
	Hombres	Mujeres	Total	Hombres	Mujeres	Total	Hombres	Mujeres	Total
<b>TOTAL DEL NIVEL POSGRADO</b>	<b>615</b>	<b>525</b>	<b>1,140</b>	<b>2,746</b>	<b>2,254</b>	<b>5,000</b>	<b>3,361</b>	<b>2,779</b>	<b>6,140</b>
<b>ESFM</b>	<b>27</b>	<b>8</b>	<b>35</b>	<b>94</b>	<b>33</b>	<b>127</b>	<b>121</b>	<b>41</b>	<b>162</b>
Curso Propedéutico	7	4	11	0	0	0	7	4	11
<b>Maestría en Ciencias en:</b>	<b>16</b>	<b>4</b>	<b>20</b>	<b>51</b>	<b>19</b>	<b>70</b>	<b>67</b>	<b>23</b>	<b>90</b>
Física	0	0	0	0	0	0	0	0	0
Fisicomatemáticas	16	4	0	51	19	70	67	23	90
Matemáticas	0	0	0	0	0	0	0	0	0
<b>Doctorado en Ciencias en:</b>	<b>4</b>	<b>0</b>	<b>4</b>	<b>43</b>	<b>14</b>	<b>57</b>	<b>47</b>	<b>14</b>	<b>61</b>
Física	0	0	0	0	0	0	0	0	0
Física de los Materiales	2	0	2	10	6	16	12	6	18
Fisicomatemáticas	2	0	2	33	8	41	35	8	43
<b>ESCOM</b>	<b>6</b>	<b>2</b>	<b>8</b>	<b>12</b>	<b>2</b>	<b>14</b>	<b>18</b>	<b>4</b>	<b>22</b>
<b>Maestría en Ciencias en:</b>	<b>6</b>	<b>2</b>	<b>8</b>	<b>12</b>	<b>2</b>	<b>14</b>	<b>18</b>	<b>4</b>	<b>22</b>
Sistemas Computacionales Móviles	6	2	8	12	2	14	18	4	22
<b>CIC</b>	<b>25</b>	<b>7</b>	<b>32</b>	<b>145</b>	<b>39</b>	<b>184</b>	<b>170</b>	<b>46</b>	<b>216</b>
<b>Especialidad en</b>	<b>0</b>	<b>0</b>	<b>0</b>	<b>0</b>	<b>0</b>	<b>0</b>	<b>0</b>	<b>0</b>	<b>0</b>
Ciencias de la Computación	0	0	0	0	0	0	0	0	0
Matemáticas Computacionales	0	0	0	0	0	0	0	0	0
<b>Maestría en Ciencias en:</b>	<b>10</b>	<b>4</b>	<b>14</b>	<b>66</b>	<b>25</b>	<b>91</b>	<b>76</b>	<b>29</b>	<b>105</b>
Computación	4	3	7	39	19	58	43	22	65
Ing. de Cómputo	6	1	7	27	6	33	33	7	40
<b>Doctorado en Ciencias en</b>	<b>15</b>	<b>3</b>	<b>18</b>	<b>79</b>	<b>14</b>	<b>93</b>	<b>94</b>	<b>17</b>	<b>111</b>
Computación	15	3	18	79	14	93	94	17	111
Ingeniería de Sistemas Robóticos y Mecatrónicos	0	0	0	0	0	0	0	0	0
<b>CITEDI</b>	<b>3</b>	<b>0</b>	<b>3</b>	<b>15</b>	<b>4</b>	<b>19</b>	<b>18</b>	<b>4</b>	<b>22</b>
<b>Maestría en Ciencias en:</b>	<b>2</b>	<b>0</b>	<b>2</b>	<b>4</b>	<b>2</b>	<b>6</b>	<b>6</b>	<b>2</b>	<b>8</b>
Sistemas Digitales	2	0	2	4	2	6	6	2	8
<b>Doctorado en Ciencias en</b>	<b>1</b>	<b>0</b>	<b>1</b>	<b>11</b>	<b>2</b>	<b>13</b>	<b>12</b>	<b>2</b>	<b>14</b>
Sistemas Digitales	1	0	1	11	2	13	12	2	14
<b>CICATA Altamira</b>	<b>4</b>	<b>4</b>	<b>8</b>	<b>15</b>	<b>10</b>	<b>25</b>	<b>19</b>	<b>14</b>	<b>33</b>
Curso Propedéutico			0			0	0	0	0
<b>Maestría en Ciencias en:</b>	<b>2</b>	<b>2</b>	<b>4</b>	<b>9</b>	<b>2</b>	<b>11</b>	<b>11</b>	<b>4</b>	<b>15</b>
Tecnología Avanzada	2	2	4	9	2	11	11	4	15
<b>Doctorado en Ciencias en</b>	<b>2</b>	<b>2</b>	<b>4</b>	<b>6</b>	<b>8</b>	<b>14</b>	<b>8</b>	<b>10</b>	<b>18</b>
Tecnología Avanzada	2	2	4	6	8	14	8	10	18

**PRIMER INGRESO Y REINGRESO EN MODALIDAD ESCOLARIZADA  
NIVEL POSGRADO**

UNIDAD ACADÉMICA PROGRAMA ACADÉMICO	PRIMER INGRESO			REINGRESO			MATRÍCULA		
	Hombres	Mujeres	Total	Hombres	Mujeres	Total	Hombres	Mujeres	Total
<b>TOTAL DEL NIVEL POSGRADO</b>	<b>615</b>	<b>525</b>	<b>1,140</b>	<b>2,746</b>	<b>2,254</b>	<b>5,000</b>	<b>3,361</b>	<b>2,779</b>	<b>6,140</b>
<b>CICATA Legaria</b>	<b>10</b>	<b>6</b>	<b>16</b>	<b>46</b>	<b>34</b>	<b>80</b>	<b>56</b>	<b>40</b>	<b>96</b>
<b>Maestría en Ciencias en:</b>	<b>9</b>	<b>4</b>	<b>13</b>	<b>22</b>	<b>15</b>	<b>37</b>	<b>31</b>	<b>19</b>	<b>50</b>
Tecnología Avanzada	9	4	13	22	15	37	31	19	50
<b>Doctorado en Ciencias en</b>	<b>1</b>	<b>2</b>	<b>3</b>	<b>24</b>	<b>19</b>	<b>43</b>	<b>25</b>	<b>21</b>	<b>46</b>
Tecnología Avanzada	1	2	3	24	19	43	25	21	46
<b>CICATA Querétaro</b>	<b>5</b>	<b>8</b>	<b>13</b>	<b>36</b>	<b>19</b>	<b>55</b>	<b>41</b>	<b>27</b>	<b>68</b>
<b>Especialidad en:</b>	<b>0</b>	<b>0</b>	<b>0</b>	<b>0</b>	<b>0</b>	<b>0</b>	<b>0</b>	<b>0</b>	<b>0</b>
Tecnología Avanzada			0			0	0	0	0
<b>Maestría en:</b>	<b>4</b>	<b>4</b>	<b>8</b>	<b>15</b>	<b>9</b>	<b>24</b>	<b>19</b>	<b>13</b>	<b>32</b>
Tecnología Avanzada	4	4	8	15	9	24	19	13	32
<b>Doctorado en:</b>	<b>1</b>	<b>4</b>	<b>5</b>	<b>21</b>	<b>10</b>	<b>31</b>	<b>22</b>	<b>14</b>	<b>36</b>
Tecnología Avanzada	1	4	5	21	10	31	22	14	36
<b>CIBA Tlaxcala</b>	<b>8</b>	<b>13</b>	<b>21</b>	<b>29</b>	<b>39</b>	<b>68</b>	<b>37</b>	<b>52</b>	<b>89</b>
<b>Maestría en Ciencias en:</b>	<b>3</b>	<b>7</b>	<b>10</b>	<b>12</b>	<b>19</b>	<b>31</b>	<b>15</b>	<b>26</b>	<b>41</b>
Biotecnología Aplicada	2	7	9	6	16	22	8	23	31
Biotecnología Productiva	1	0	1	6	3	9	7	3	10
<b>Doctorado en Ciencias en</b>	<b>5</b>	<b>6</b>	<b>11</b>	<b>17</b>	<b>20</b>	<b>37</b>	<b>22</b>	<b>26</b>	<b>48</b>
Biotecnología Aplicada	5	3	8	11	13	24	16	16	32
Biotecnología Productiva	0	3	3	6	7	13	6	10	16
<b>CIITEC</b>	<b>5</b>	<b>2</b>	<b>7</b>	<b>30</b>	<b>16</b>	<b>46</b>	<b>35</b>	<b>18</b>	<b>53</b>
<b>Especialidad en:</b>	<b>0</b>	<b>0</b>	<b>0</b>	<b>0</b>	<b>0</b>	<b>0</b>	<b>0</b>	<b>0</b>	<b>0</b>
Ingeniería para el Transporte Público Terrestre			0			0	0	0	0
<b>Maestría en:</b>	<b>5</b>	<b>2</b>	<b>7</b>	<b>12</b>	<b>9</b>	<b>21</b>	<b>17</b>	<b>11</b>	<b>28</b>
Tecnología Avanzada	5	2	7	12	9	21	17	11	28
<b>Doctorado en:</b>	<b>0</b>	<b>0</b>	<b>0</b>	<b>18</b>	<b>7</b>	<b>25</b>	<b>18</b>	<b>7</b>	<b>25</b>
Tecnología Avanzada	0	0	0	18	7	25	18	7	25
<b>CIDETEC</b>	<b>12</b>	<b>3</b>	<b>15</b>	<b>39</b>	<b>8</b>	<b>47</b>	<b>51</b>	<b>11</b>	<b>62</b>
<b>Maestría en Ciencias en:</b>	<b>6</b>	<b>2</b>	<b>8</b>	<b>25</b>	<b>7</b>	<b>32</b>	<b>31</b>	<b>9</b>	<b>40</b>
Tecnología de Computo	6	2	8	25	7	32	31	9	40
<b>Doctorado en Ciencias en</b>	<b>6</b>	<b>1</b>	<b>7</b>	<b>14</b>	<b>1</b>	<b>15</b>	<b>20</b>	<b>2</b>	<b>22</b>
Ingeniería de Sistemas Robóticos y Mecatrónicos	6	1	7	14	1	15	20	2	22
<b>CMP+L</b>	<b>2</b>	<b>3</b>	<b>5</b>	<b>10</b>	<b>6</b>	<b>16</b>	<b>12</b>	<b>9</b>	<b>21</b>
<b>Maestría en Ciencias en:</b>	<b>2</b>	<b>3</b>	<b>5</b>	<b>4</b>	<b>6</b>	<b>10</b>	<b>6</b>	<b>9</b>	<b>15</b>
Ing. en Producción más Limpia	2	3	5	4	6	10	6	9	15
<b>Doctorado en Ciencias en</b>	<b>0</b>	<b>0</b>	<b>0</b>	<b>6</b>	<b>0</b>	<b>6</b>	<b>6</b>	<b>0</b>	<b>6</b>
Energía	0	0	0	6	0	6	6	0	6

**PRIMER INGRESO Y REINGRESO EN MODALIDAD ESCOLARIZADA  
NIVEL POSGRADO**

UNIDAD ACADÉMICA PROGRAMA ACADÉMICO	PRIMER INGRESO			REINGRESO			MATRÍCULA		
	Hombres	Mujeres	Total	Hombres	Mujeres	Total	Hombres	Mujeres	Total
<b>TOTAL DEL NIVEL POSGRADO</b>	<b>615</b>	<b>525</b>	<b>1,140</b>	<b>2,746</b>	<b>2,254</b>	<b>5,000</b>	<b>3,361</b>	<b>2,779</b>	<b>6,140</b>
<b>TOTAL RAMA INTERDISCIPLINARIA</b>	<b>30</b>	<b>37</b>	<b>67</b>	<b>124</b>	<b>91</b>	<b>215</b>	<b>154</b>	<b>128</b>	<b>282</b>
<b>UPIICSA</b>	<b>14</b>	<b>24</b>	<b>38</b>	<b>55</b>	<b>52</b>	<b>107</b>	<b>69</b>	<b>76</b>	<b>145</b>
<b>Maestría en Ciencias en:</b>	<b>13</b>	<b>23</b>	<b>36</b>	<b>43</b>	<b>47</b>	<b>90</b>	<b>56</b>	<b>70</b>	<b>126</b>
Administración	2	9	11	21	16	37	23	25	48
Estudios Interdisciplinarios para Pequeñas y Medianas Empresas	4	8	12	3	14	17	7	22	29
Ing. Industrial	4	5	9	12	16	28	16	21	37
Informática	3	1	4	7	1	8	10	2	12
<b>Doctorado en:</b>	<b>1</b>	<b>1</b>	<b>2</b>	<b>12</b>	<b>5</b>	<b>17</b>	<b>13</b>	<b>6</b>	<b>19</b>
Gestión y Políticas de Innovación	1	1	2	12	5	17	13	6	19
<b>UPIBI</b>	<b>6</b>	<b>8</b>	<b>14</b>	<b>36</b>	<b>22</b>	<b>58</b>	<b>42</b>	<b>30</b>	<b>72</b>
<b>Curso Propedeutico</b>	<b>0</b>	<b>0</b>	<b>0</b>	<b>0</b>	<b>0</b>	<b>0</b>	<b>0</b>	<b>0</b>	<b>0</b>
<b>Maestría en Ciencias en:</b>	<b>6</b>	<b>3</b>	<b>9</b>	<b>13</b>	<b>10</b>	<b>23</b>	<b>19</b>	<b>13</b>	<b>32</b>
Bioprocesos	5	3	8	13	10	23	18	13	31
Biotecnología Productiva	0	0	0	0	0	0	0	0	0
Tecnología de Vacunas y Bioterapéuticos	1	0	1	0	0	0	1	0	1
<b>Doctorado en Ciencias en:</b>	<b>0</b>	<b>5</b>	<b>5</b>	<b>23</b>	<b>12</b>	<b>35</b>	<b>23</b>	<b>17</b>	<b>40</b>
Bioprocesos	0	2	2	16	8	24	16	10	26
Biotecnología Productiva	0	0	0	0	0	0	0	0	0
Nanociencias y Micro Nanotecnologías	0	2	2	7	4	11	7	6	13
Tecnología de Vacunas y Bioterapéuticos	0	1	1	0	0	0	0	1	1
<b>UPIIG</b>	<b>5</b>	<b>0</b>	<b>5</b>	<b>0</b>	<b>0</b>	<b>0</b>	<b>5</b>	<b>0</b>	<b>5</b>
<b>Especialidad en:</b>	<b>5</b>	<b>0</b>	<b>5</b>	<b>0</b>	<b>0</b>	<b>0</b>	<b>5</b>	<b>0</b>	<b>5</b>
Ing. para el Desarrollo de Sistemas de Manufactura	5	0	5	0	0	0	5	0	5
<b>UPIITA</b>	<b>5</b>	<b>5</b>	<b>10</b>	<b>33</b>	<b>17</b>	<b>50</b>	<b>38</b>	<b>22</b>	<b>60</b>
<b>Curso Propedeutico:</b>	<b>0</b>	<b>0</b>	<b>0</b>	<b>0</b>	<b>0</b>	<b>0</b>	<b>0</b>	<b>0</b>	<b>0</b>
<b>Maestría en:</b>	<b>3</b>	<b>3</b>	<b>6</b>	<b>13</b>	<b>5</b>	<b>18</b>	<b>16</b>	<b>8</b>	<b>24</b>
Tecnología Avanzada	3	3	6	13	5	18	16	8	24
<b>Doctorado en:</b>	<b>2</b>	<b>2</b>	<b>4</b>	<b>20</b>	<b>12</b>	<b>32</b>	<b>22</b>	<b>14</b>	<b>36</b>
Tecnología Avanzada	2	2	4	20	12	32	22	14	36

**PRIMER INGRESO Y REINGRESO EN MODALIDAD ESCOLARIZADA  
NIVEL POSGRADO**

UNIDAD ACADÉMICA PROGRAMA ACADÉMICO	PRIMER INGRESO			REINGRESO			MATRÍCULA		
	Hombres	Mujeres	Total	Hombres	Mujeres	Total	Hombres	Mujeres	Total
<b>TOTAL DEL NIVEL POSGRADO</b>	<b>615</b>	<b>525</b>	<b>1,140</b>	<b>2,746</b>	<b>2,254</b>	<b>5,000</b>	<b>3,361</b>	<b>2,779</b>	<b>6,140</b>
<b>TOTAL RAMA CMB</b>	<b>148</b>	<b>196</b>	<b>344</b>	<b>1,095</b>	<b>1,390</b>	<b>2,485</b>	<b>1,243</b>	<b>1,586</b>	<b>2,829</b>
<b>ENMH</b>	<b>9</b>	<b>13</b>	<b>22</b>	<b>35</b>	<b>63</b>	<b>98</b>	<b>44</b>	<b>76</b>	<b>120</b>
<b>Especialidad en:</b>	<b>0</b>	<b>2</b>	<b>2</b>	<b>14</b>	<b>30</b>	<b>44</b>	<b>14</b>	<b>32</b>	<b>46</b>
Acupuntura Humana	0	2	2	12	28	40	12	30	42
Terapéutica Homeopática	0	0	0	2	2	4	2	2	4
<b>Maestría en Ciencias en:</b>	<b>8</b>	<b>10</b>	<b>18</b>	<b>10</b>	<b>21</b>	<b>31</b>	<b>18</b>	<b>31</b>	<b>49</b>
Salud Ocupacional, Seguridad e Higiene	5	8	13	4	9	13	9	17	26
Biomedicina Molecular	3	2	5	6	12	18	9	14	23
<b>Doctorado en Ciencias en</b>	<b>1</b>	<b>1</b>	<b>2</b>	<b>11</b>	<b>12</b>	<b>23</b>	<b>12</b>	<b>13</b>	<b>25</b>
Biomedicina Molecular	0	0	0	0	0	0	0	0	0
Biotecnología (RED)	1	1	2	11	12	23	12	13	25
<b>ENCB</b>	<b>40</b>	<b>37</b>	<b>77</b>	<b>211</b>	<b>226</b>	<b>437</b>	<b>251</b>	<b>263</b>	<b>514</b>
<b>Curso Propedéutico</b>	<b>0</b>	<b>0</b>	<b>0</b>	<b>0</b>	<b>0</b>	<b>0</b>	<b>0</b>	<b>0</b>	<b>0</b>
<b>Especialidad en:</b>	<b>3</b>	<b>1</b>	<b>4</b>	<b>7</b>	<b>7</b>	<b>14</b>	<b>10</b>	<b>8</b>	<b>18</b>
Hematopatología	3	1	4	7	7	14	10	8	18
<b>Maestría en Ciencias en:</b>	<b>21</b>	<b>17</b>	<b>38</b>	<b>75</b>	<b>87</b>	<b>162</b>	<b>96</b>	<b>104</b>	<b>200</b>
Alimentos	1	1	2	4	7	11	5	8	13
Inmunología e Inmunoparasitología	0	1	1	10	8	18	10	9	19
Química Biológicas	7	6	13	31	36	67	38	42	80
Biomedicina y Biotecnología Molecular	6	3	9	15	18	33	21	21	42
Biociencias	1	3	4	7	5	12	8	8	16
Sostenibilidad e Innovación en Tecnología Ambiental	3	2	5	8	13	21	11	15	26
Tecnología de Vacunas y Bioterapéuticos	3	1	4	0	0	0	3	1	4
<b>Doctorado en Ciencias en</b>	<b>16</b>	<b>19</b>	<b>35</b>	<b>129</b>	<b>132</b>	<b>261</b>	<b>145</b>	<b>151</b>	<b>296</b>
Alimentos	0	2	2	12	19	31	12	21	33
Inmunología	2	2	4	19	13	32	21	15	36
Química Biológicas	8	12	20	55	61	116	63	73	136
Biomedicina y Biotecnología Molecular	4	1	5	36	27	63	40	28	68
Biotecnología	1	1	2	2	8	10	3	9	12
Nanociencias y Micro-Nanotecnologías	0	1	1	5	4	9	5	5	10
Tecnología de Vacunas y Bioterapéuticos	1	0	1	0	0	0	1	0	1

**PRIMER INGRESO Y REINGRESO EN MODALIDAD ESCOLARIZADA  
NIVEL POSGRADO**

UNIDAD ACADÉMICA PROGRAMA ACADÉMICO	PRIMER INGRESO			REINGRESO			MATRÍCULA		
	Hombres	Mujeres	Total	Hombres	Mujeres	Total	Hombres	Mujeres	Total
<b>TOTAL DEL NIVEL POSGRADO</b>	<b>615</b>	<b>525</b>	<b>1,140</b>	<b>2,746</b>	<b>2,254</b>	<b>5,000</b>	<b>3,361</b>	<b>2,779</b>	<b>6,140</b>
<b>ESM</b>	<b>32</b>	<b>40</b>	<b>72</b>	<b>617</b>	<b>778</b>	<b>1,395</b>	<b>649</b>	<b>818</b>	<b>1,467</b>
<b>Especialidad en:</b>	<b>0</b>	<b>0</b>	<b>0</b>	<b>431</b>	<b>511</b>	<b>942</b>	<b>431</b>	<b>511</b>	<b>942</b>
Medicina del Deporte	0	0	0	13	1	14	13	1	14
Medicina Farmacéutica	0	0	0	0	0	0	0	0	0
Medicina Forense	0	0	0	3	6	9	3	6	9
Urgencias Médico Quirúrgicas	0	0	0	386	486	872	386	486	872
Geriatría	0	0	0	0	5	5	0	5	5
Medicina del Niño y el Adulto para los servicios rurales de la salud	0	0	0	0	0	0	0	0	0
Anestesiología para los servicios rurales de la salud	0	0	0	14	2	16	14	2	16
Cirugía para los servicios rurales de la salud	0	0	0	0	0	0	0	0	0
Medicina de la Actividad Física y del Deporte	0	0	0	15	11	26	15	11	26
<b>Maestría en Ciencias en:</b>	<b>26</b>	<b>35</b>	<b>61</b>	<b>147</b>	<b>216</b>	<b>363</b>	<b>173</b>	<b>251</b>	<b>424</b>
Farmacología	4	3	7	15	25	40	19	28	47
Bioética	0	0	0	6	15	21	6	15	21
Ciencias de la Salud	22	32	54	126	176	302	148	208	356
<b>Doctorado en Ciencias en</b>	<b>6</b>	<b>5</b>	<b>11</b>	<b>39</b>	<b>51</b>	<b>90</b>	<b>45</b>	<b>56</b>	<b>101</b>
Investigación Médica	6	5	11	39	51	90	45	56	101
<b>ESEO</b>	<b>5</b>	<b>10</b>	<b>15</b>	<b>5</b>	<b>7</b>	<b>12</b>	<b>10</b>	<b>17</b>	<b>27</b>
<b>Especialidad de:</b>	<b>5</b>	<b>10</b>	<b>15</b>	<b>5</b>	<b>7</b>	<b>12</b>	<b>10</b>	<b>17</b>	<b>27</b>
Enfermería en Gerontogeriatría	0	1	1	1	1	2	1	2	3
Enfermería en Cuidados Intensivos	4	5	9	3	4	7	7	9	16
Enfermería Perinatal	1	4	5	1	2	3	2	6	8
<b>CICS Milpa Alta</b>	<b>3</b>	<b>1</b>	<b>4</b>	<b>0</b>	<b>0</b>	<b>0</b>	<b>3</b>	<b>1</b>	<b>4</b>
<b>Especialidad en:</b>	<b>3</b>	<b>1</b>	<b>4</b>	<b>0</b>	<b>0</b>	<b>0</b>	<b>3</b>	<b>1</b>	<b>4</b>
Manejo Nutrición de la Obesidad y el Síndrome Metabólico	3	1	4	0	0	0	3	1	4
<b>CICS Santo Tomás</b>	<b>1</b>	<b>8</b>	<b>9</b>	<b>6</b>	<b>18</b>	<b>24</b>	<b>7</b>	<b>26</b>	<b>33</b>
<b>Especialidad en:</b>	<b>1</b>	<b>8</b>	<b>9</b>	<b>0</b>	<b>0</b>	<b>0</b>	<b>1</b>	<b>8</b>	<b>9</b>
Lentes de Contacto	1	8	9	0	0	0	1	8	9
<b>Maestría en:</b>	<b>0</b>	<b>0</b>	<b>0</b>	<b>6</b>	<b>18</b>	<b>24</b>	<b>6</b>	<b>18</b>	<b>24</b>
Intervención Psicológica	0	0	0	6	18	24	6	18	24
<b>CICIMAR</b>	<b>11</b>	<b>17</b>	<b>28</b>	<b>50</b>	<b>69</b>	<b>119</b>	<b>61</b>	<b>86</b>	<b>147</b>
<b>Especialidad en:</b>	<b>0</b>	<b>1</b>	<b>1</b>	<b>0</b>	<b>0</b>	<b>0</b>	<b>0</b>	<b>1</b>	<b>1</b>
Gestión de Ambientes Costeros	0	1	1	0	0	0	0	1	1
<b>Maestría en Ciencias en:</b>	<b>7</b>	<b>13</b>	<b>20</b>	<b>25</b>	<b>37</b>	<b>62</b>	<b>32</b>	<b>50</b>	<b>82</b>
Manejo de Recursos Marinos	7	13	20	25	37	62	32	50	82
<b>Doctorado en Ciencias en</b>	<b>4</b>	<b>3</b>	<b>7</b>	<b>25</b>	<b>32</b>	<b>57</b>	<b>29</b>	<b>35</b>	<b>64</b>
Marinas	3	2	5	23	29	52	26	31	57
Bioeconomía Pesquera Acuícola	1	1	2	2	3	5	3	4	7

**PRIMER INGRESO Y REINGRESO EN MODALIDAD ESCOLARIZADA  
NIVEL POSGRADO**

UNIDAD ACADÉMICA PROGRAMA ACADÉMICO	PRIMER INGRESO			REINGRESO			MATRÍCULA		
	Hombres	Mujeres	Total	Hombres	Mujeres	Total	Hombres	Mujeres	Total
<b>TOTAL DEL NIVEL POSGRADO</b>	<b>615</b>	<b>525</b>	<b>1,140</b>	<b>2,746</b>	<b>2,254</b>	<b>5,000</b>	<b>3,361</b>	<b>2,779</b>	<b>6,140</b>
<b>CIEMAD</b>	<b>5</b>	<b>6</b>	<b>11</b>	<b>16</b>	<b>24</b>	<b>40</b>	<b>21</b>	<b>30</b>	<b>51</b>
<b>Maestría en Ciencias en:</b>	<b>3</b>	<b>2</b>	<b>5</b>	<b>3</b>	<b>8</b>	<b>11</b>	<b>6</b>	<b>10</b>	<b>16</b>
Estudios Ambientales y de la Sustentabilidad	3	2	5	3	8	11	6	10	16
Maestría en Gestión y Auditorías Ambientales	0	0	0	0	0	0	0	0	0
<b>Doctorado en Ciencias en</b>	<b>2</b>	<b>4</b>	<b>6</b>	<b>13</b>	<b>16</b>	<b>29</b>	<b>15</b>	<b>20</b>	<b>35</b>
Medio Ambiente y Desarrollo Integrado	0	0	0	0	0	0	0	0	0
Conservación del Patrimonio Paisajístico(RED)	0	3	3	2	4	6	2	7	9
Estudios Ambientales y de la Sustentabilidad	2	1	3	11	12	23	13	13	26
<b>CEPROBI</b>	<b>7</b>	<b>13</b>	<b>20</b>	<b>26</b>	<b>36</b>	<b>62</b>	<b>33</b>	<b>49</b>	<b>82</b>
<b>Especialidad en:</b>	<b>2</b>	<b>3</b>	<b>5</b>	<b>0</b>	<b>0</b>	<b>0</b>	<b>2</b>	<b>3</b>	<b>5</b>
Nutrición y Alimentos Funcionales	2	3	5	0	0	0	2	3	5
<b>Maestría en Ciencias en:</b>	<b>2</b>	<b>5</b>	<b>7</b>	<b>13</b>	<b>14</b>	<b>27</b>	<b>15</b>	<b>19</b>	<b>34</b>
Desarrollo de Productos Bióticos	2	2	4	9	12	21	11	14	25
Manejo Agroecológico de Plagas	0	3	3	4	2	6	4	5	9
<b>Doctorado en Ciencias en</b>	<b>3</b>	<b>5</b>	<b>8</b>	<b>13</b>	<b>22</b>	<b>35</b>	<b>16</b>	<b>27</b>	<b>43</b>
Desarrollo de Productos Bióticos	1	4	5	7	13	20	8	17	25
Conservación del Patrimonio Paisajístico(RED)	1	1	2	5	8	13	6	9	15
Manejo Agroecológico de Plagas y Enfermedades	1	0	1	1	1	2	2	1	3
<b>CIIDIR Durango</b>	<b>7</b>	<b>13</b>	<b>20</b>	<b>11</b>	<b>27</b>	<b>38</b>	<b>18</b>	<b>40</b>	<b>58</b>
<b>Maestría en Ciencias en:</b>	<b>6</b>	<b>9</b>	<b>15</b>	<b>3</b>	<b>13</b>	<b>16</b>	<b>9</b>	<b>22</b>	<b>31</b>
Gestión Ambiental	6	9	15	3	13	16	9	22	31
<b>Doctorado en Ciencias en</b>	<b>1</b>	<b>4</b>	<b>5</b>	<b>8</b>	<b>14</b>	<b>22</b>	<b>9</b>	<b>18</b>	<b>27</b>
Biotecnología (RED)	1	3	4	5	11	16	6	14	20
Conservación del Patrimonio Paisajístico(RED)	0	1	1	3	3	6	3	4	7
<b>CIIDIR Michoacán</b>	<b>8</b>	<b>8</b>	<b>16</b>	<b>25</b>	<b>27</b>	<b>52</b>	<b>33</b>	<b>35</b>	<b>68</b>
<b>Maestría en Ciencias en:</b>	<b>8</b>	<b>8</b>	<b>16</b>	<b>14</b>	<b>22</b>	<b>36</b>	<b>22</b>	<b>30</b>	<b>52</b>
Producción Agrícola Sustentable	8	8	16	14	22	36	22	30	52
<b>Doctorado en Ciencias en</b>	<b>0</b>	<b>0</b>	<b>0</b>	<b>11</b>	<b>5</b>	<b>16</b>	<b>11</b>	<b>5</b>	<b>16</b>
Conservación del Patrimonio Paisajístico(RED)	0	0	0	11	5	16	11	5	16
<b>CIIDIR Oaxaca</b>	<b>11</b>	<b>18</b>	<b>29</b>	<b>48</b>	<b>65</b>	<b>113</b>	<b>59</b>	<b>83</b>	<b>142</b>
<b>Maestría en Ciencias en:</b>	<b>5</b>	<b>13</b>	<b>18</b>	<b>21</b>	<b>31</b>	<b>52</b>	<b>26</b>	<b>44</b>	<b>70</b>
Conservación y Aprovechamiento de Recursos Naturales	4	6	10	18	16	34	22	22	44
Gestión de Proyectos Solidarios	1	7	8	3	15	18	4	22	26
<b>Doctorado en Ciencias en</b>	<b>6</b>	<b>5</b>	<b>11</b>	<b>27</b>	<b>34</b>	<b>61</b>	<b>33</b>	<b>39</b>	<b>72</b>
Conservación y Aprovechamiento de Recursos Naturales	6	5	11	27	34	61	33	39	72



**PRIMER INGRESO Y REINGRESO EN MODALIDAD ESCOLARIZADA  
NIVEL POSGRADO**

UNIDAD ACADÉMICA PROGRAMA ACADÉMICO	PRIMER INGRESO			REINGRESO			MATRÍCULA		
	Hombres	Mujeres	Total	Hombres	Mujeres	Total	Hombres	Mujeres	Total
<b>TOTAL DEL NIVEL POSGRADO</b>	<b>615</b>	<b>525</b>	<b>1,140</b>	<b>2,746</b>	<b>2,254</b>	<b>5,000</b>	<b>3,361</b>	<b>2,779</b>	<b>6,140</b>
<b>CIIDIR Sinaloa</b>	<b>3</b>	<b>8</b>	<b>11</b>	<b>23</b>	<b>30</b>	<b>53</b>	<b>26</b>	<b>38</b>	<b>64</b>
<b>Maestría en Ciencias en:</b>	<b>3</b>	<b>7</b>	<b>10</b>	<b>13</b>	<b>16</b>	<b>29</b>	<b>16</b>	<b>23</b>	<b>39</b>
Recursos Naturales y Medio Ambiente	3	7	10	13	16	29	16	23	39
<b>Doctorado en Ciencias en</b>	<b>0</b>	<b>1</b>	<b>1</b>	<b>10</b>	<b>14</b>	<b>24</b>	<b>10</b>	<b>15</b>	<b>25</b>
Biotecnología (RED)	0	0	0	6	10	16	6	10	16
Conservación del Patrimonio Paisajístico(RED)	0	1	1	4	4	8	4	5	9
<b>CBG</b>	<b>6</b>	<b>4</b>	<b>10</b>	<b>22</b>	<b>20</b>	<b>42</b>	<b>28</b>	<b>24</b>	<b>52</b>
<b>Maestría en Ciencias en:</b>	<b>3</b>	<b>3</b>	<b>6</b>	<b>13</b>	<b>13</b>	<b>26</b>	<b>16</b>	<b>16</b>	<b>32</b>
Biotecnología Genómica	3	3	6	13	13	26	16	16	32
<b>Doctorado en Ciencias en</b>	<b>3</b>	<b>1</b>	<b>4</b>	<b>9</b>	<b>7</b>	<b>16</b>	<b>12</b>	<b>8</b>	<b>20</b>
Biotecnología	3	1	4	9	7	16	12	8	20
<b>TOTAL RAMA CSA</b>	<b>134</b>	<b>137</b>	<b>271</b>	<b>244</b>	<b>248</b>	<b>492</b>	<b>378</b>	<b>385</b>	<b>763</b>
<b>ESCA Santo Tomás</b>	<b>74</b>	<b>88</b>	<b>162</b>	<b>136</b>	<b>154</b>	<b>290</b>	<b>210</b>	<b>242</b>	<b>452</b>
<b>Curso Propedéutico</b>	<b>43</b>	<b>50</b>	<b>93</b>	<b>0</b>	<b>0</b>	<b>0</b>	<b>43</b>	<b>50</b>	<b>93</b>
<b>Especialidad en:</b>	<b>1</b>	<b>5</b>	<b>6</b>	<b>0</b>	<b>2</b>	<b>2</b>	<b>1</b>	<b>7</b>	<b>8</b>
Gestión de Instituciones Educativas	1	5	6	0	2	2	1	7	8
<b>Maestría en Ciencias en:</b>	<b>28</b>	<b>30</b>	<b>58</b>	<b>117</b>	<b>139</b>	<b>256</b>	<b>145</b>	<b>169</b>	<b>314</b>
Administración de Negocios	21	18	39	73	50	123	94	68	162
Administración Pública	0	0	0	0	0	0	0	0	0
Administración en Gestión y Desarrollo de la Educación	0	4	4	6	23	29	6	27	33
Administración y Políticas Públicas	2	3	5	20	27	47	22	30	52
Administración de Empresas para la Sustentabilidad	5	5	10	18	39	57	23	44	67
<b>Doctorado en Ciencias</b>	<b>2</b>	<b>3</b>	<b>5</b>	<b>19</b>	<b>13</b>	<b>32</b>	<b>21</b>	<b>16</b>	<b>37</b>
Administrativas	2	3	5	19	13	32	21	16	37
Gestión y Políticas de Innovación	0	0	0	0	0	0	0	0	0
<b>ESCA Tepepan</b>	<b>9</b>	<b>13</b>	<b>22</b>	<b>34</b>	<b>35</b>	<b>69</b>	<b>43</b>	<b>48</b>	<b>91</b>
<b>Especialidad en:</b>	<b>5</b>	<b>9</b>	<b>14</b>	<b>17</b>	<b>11</b>	<b>28</b>	<b>22</b>	<b>20</b>	<b>42</b>
Impuestos	4	7	11	12	6	18	16	13	29
Finanzas	1	2	3	5	5	10	6	7	13
<b>Maestría en Ciencias en:</b>	<b>4</b>	<b>4</b>	<b>8</b>	<b>17</b>	<b>24</b>	<b>41</b>	<b>21</b>	<b>28</b>	<b>49</b>
Administración de Negocios	4	4	8	17	24	41	21	28	49
<b>ESE</b>	<b>23</b>	<b>17</b>	<b>40</b>	<b>35</b>	<b>28</b>	<b>63</b>	<b>58</b>	<b>45</b>	<b>103</b>
<b>Curso Propedéutico</b>	<b>15</b>	<b>8</b>	<b>23</b>	<b>0</b>	<b>0</b>	<b>0</b>	<b>15</b>	<b>8</b>	<b>23</b>
<b>Especialidad en:</b>	<b>2</b>	<b>3</b>	<b>5</b>	<b>4</b>	<b>4</b>	<b>8</b>	<b>6</b>	<b>7</b>	<b>13</b>
Administración de Riesgos Financieros	2	3	5	4	4	8	6	7	13
<b>Maestría en Ciencias</b>	<b>5</b>	<b>6</b>	<b>11</b>	<b>21</b>	<b>21</b>	<b>42</b>	<b>26</b>	<b>27</b>	<b>53</b>
Económicas	5	6	11	21	21	42	26	27	53
<b>Doctorado en Ciencias</b>	<b>1</b>	<b>0</b>	<b>1</b>	<b>10</b>	<b>3</b>	<b>13</b>	<b>11</b>	<b>3</b>	<b>14</b>
Económicas	1	0	1	8	2	10	9	2	11
Gestión y Políticas de Innovación	0	0	0	2	1	3	2	1	3

**PRIMER INGRESO Y REINGRESO EN MODALIDAD ESCOLARIZADA  
NIVEL POSGRADO**

UNIDAD ACADÉMICA PROGRAMA ACADÉMICO	PRIMER INGRESO			REINGRESO			MATRÍCULA		
	Hombres	Mujeres	Total	Hombres	Mujeres	Total	Hombres	Mujeres	Total
<b>TOTAL DEL NIVEL POSGRADO</b>	<b>615</b>	<b>525</b>	<b>1,140</b>	<b>2,746</b>	<b>2,254</b>	<b>5,000</b>	<b>3,361</b>	<b>2,779</b>	<b>6,140</b>
<b>EST</b>	<b>5</b>	<b>7</b>	<b>12</b>	<b>11</b>	<b>10</b>	<b>21</b>	<b>16</b>	<b>17</b>	<b>33</b>
Curso Propedeutico	0	0	0	0	0	0	0	0	0
<b>Maestría en Ciencias</b>	<b>5</b>	<b>7</b>	<b>12</b>	<b>11</b>	<b>10</b>	<b>21</b>	<b>16</b>	<b>17</b>	<b>33</b>
Administración e Innovación del Turismo	5	7	12	11	10	21	16	17	33
<b>CIECAS</b>	<b>23</b>	<b>12</b>	<b>35</b>	<b>28</b>	<b>21</b>	<b>49</b>	<b>51</b>	<b>33</b>	<b>84</b>
Curso Propedeutico	0	0	0	0	0	0	0	0	0
<b>Especialidad en:</b>	<b>2</b>	<b>5</b>	<b>7</b>	<b>0</b>	<b>0</b>	<b>0</b>	<b>2</b>	<b>5</b>	<b>7</b>
Gestión Estratégica de la Innovación y la Propiedad Industrial	2	5	7	0	0	0	2	5	7
<b>Maestría en Ciencias</b>	<b>15</b>	<b>4</b>	<b>19</b>	<b>17</b>	<b>13</b>	<b>30</b>	<b>32</b>	<b>17</b>	<b>49</b>
Gestión de la Innovación	4	2	6	2	1	3	6	3	9
Metodología de la Ciencia	5	1	6	8	4	12	13	5	18
Política y Gestión del Cambio Tecnológico	0	0	0	2	2	4	2	2	4
Economía y Gestión Municipal	6	1	7	5	6	11	11	7	18
<b>Doctorado en Ciencias:</b>	<b>6</b>	<b>3</b>	<b>9</b>	<b>11</b>	<b>8</b>	<b>19</b>	<b>17</b>	<b>11</b>	<b>28</b>
Innovación en Ambientes Locales	6	3	9	11	8	19	17	11	28

**PRIMER INGRESO Y REINGRESO EN MODALIDAD NO ESCOLARIZADA  
NIVEL POSGRADO**

UNIDAD ACADÉMICA PROGRAMA ACADÉMICO	PRIMER INGRESO			REINGRESO			MATRÍCULA		
	Hombres	Mujeres	Total	Hombres	Mujeres	Total	Hombres	Mujeres	Total
<b>TOTAL DEL NIVEL POSGRADO</b>	<b>5</b>	<b>9</b>	<b>14</b>	<b>70</b>	<b>58</b>	<b>128</b>	<b>75</b>	<b>67</b>	<b>142</b>
<b>TOTAL RAMA ICFM</b>	<b>3</b>	<b>4</b>	<b>7</b>	<b>56</b>	<b>42</b>	<b>98</b>	<b>59</b>	<b>46</b>	<b>105</b>
<b>CICATA Legaria</b>	<b>3</b>	<b>4</b>	<b>7</b>	<b>56</b>	<b>42</b>	<b>98</b>	<b>59</b>	<b>46</b>	<b>105</b>
<b>Especialidad en:</b>	<b>0</b>	<b>0</b>	<b>0</b>	<b>0</b>	<b>0</b>	<b>0</b>	<b>0</b>	<b>0</b>	<b>0</b>
Física Educativa			0			0			0
<b>Maestría en Ciencias en:</b>	<b>3</b>	<b>4</b>	<b>7</b>	<b>28</b>	<b>15</b>	<b>43</b>	<b>31</b>	<b>19</b>	<b>50</b>
Matemática Educativa	3	4	7	20	10	30	23	14	37
Física Educativa	0	0	0	8	5	13	8	5	13
<b>Doctorado en Ciencias en</b>	<b>0</b>	<b>0</b>	<b>0</b>	<b>28</b>	<b>27</b>	<b>55</b>	<b>28</b>	<b>27</b>	<b>55</b>
Matemática Educativa	0	0	0	8	17	25	8	17	25
Física Educativa	0	0	0	20	10	30	20	10	30
<b>CIBA Tlaxcala</b>	<b>0</b>	<b>0</b>	<b>0</b>	<b>0</b>	<b>0</b>	<b>0</b>	<b>0</b>	<b>0</b>	<b>0</b>
<b>Especialidad en:</b>	<b>0</b>	<b>0</b>	<b>0</b>	<b>0</b>	<b>0</b>	<b>0</b>	<b>0</b>	<b>0</b>	<b>0</b>
Biotecnología Aplicada	0	0	0	0	0	0	0	0	0
<b>TOTAL RAMA CMB</b>	<b>0</b>	<b>0</b>	<b>0</b>	<b>0</b>	<b>0</b>	<b>0</b>	<b>0</b>	<b>0</b>	<b>0</b>
<b>CICS Milpa Alta</b>	<b>0</b>	<b>0</b>	<b>0</b>	<b>0</b>	<b>0</b>	<b>0</b>	<b>0</b>	<b>0</b>	<b>0</b>
<b>Especialidad en:</b>	<b>0</b>	<b>0</b>	<b>0</b>	<b>0</b>	<b>0</b>	<b>0</b>	<b>0</b>	<b>0</b>	<b>0</b>
Función Visual	0	0	0	0	0	0	0	0	0
<b>CIEMAD</b>	<b>0</b>	<b>0</b>	<b>0</b>	<b>0</b>	<b>0</b>	<b>0</b>	<b>0</b>	<b>0</b>	<b>0</b>
<b>Maestría en Ciencias en:</b>	<b>0</b>	<b>0</b>	<b>0</b>	<b>0</b>	<b>0</b>	<b>0</b>	<b>0</b>	<b>0</b>	<b>0</b>
Gestión y Auditorías Ambientales	0	0	0	0	0	0	0	0	0
<b>TOTAL RAMA CSA</b>	<b>2</b>	<b>5</b>	<b>7</b>	<b>14</b>	<b>16</b>	<b>30</b>	<b>16</b>	<b>21</b>	<b>37</b>
<b>ESCA Tepepan</b>	<b>0</b>	<b>0</b>	<b>0</b>	<b>6</b>	<b>9</b>	<b>15</b>	<b>6</b>	<b>9</b>	<b>15</b>
<b>Especialidad en:</b>	<b>0</b>	<b>0</b>	<b>0</b>	<b>6</b>	<b>9</b>	<b>15</b>	<b>6</b>	<b>9</b>	<b>15</b>
Marketing Estratégico en Negocios	0	0	0	6	9	15	6	9	15
<b>CIECAS</b>	<b>2</b>	<b>5</b>	<b>7</b>	<b>8</b>	<b>7</b>	<b>15</b>	<b>10</b>	<b>12</b>	<b>22</b>
<b>Maestría en Ciencias</b>	<b>2</b>	<b>5</b>	<b>7</b>	<b>8</b>	<b>7</b>	<b>15</b>	<b>10</b>	<b>12</b>	<b>22</b>
Docencia Científica y Tecnológica	2	5	7	8	7	15	10	12	22

**MATRÍCULA INSCRITA POR SEMESTRE EN MODALIDAD ESCOLARIZADA  
NIVEL POSGRADO**

UNIDAD ACADÉMICA PROGRAMA ACADÉMICO	TOTAL	1o		2o		3o		4o	
		Hombres	Mujeres	Hombres	Mujeres	Hombres	Mujeres	Hombres	Mujeres
		620	534	599	612	535	424	658	520
<b>TOTAL DEL NIVEL POSGRADO</b>	<b>6,140</b>	<b>615</b>	<b>525</b>	<b>583</b>	<b>595</b>	<b>527</b>	<b>415</b>	<b>643</b>	<b>506</b>
<b>TOTAL RAMA ICFM</b>	<b>2,266</b>	<b>303</b>	<b>155</b>	<b>233</b>	<b>127</b>	<b>282</b>	<b>108</b>	<b>267</b>	<b>96</b>
<b>ESIME Zacatenco</b>	<b>525</b>	<b>93</b>	<b>54</b>	<b>41</b>	<b>20</b>	<b>52</b>	<b>12</b>	<b>73</b>	<b>16</b>
<b>Curso Propedéutico</b>	<b>65</b>	<b>32</b>	<b>33</b>	<b>0</b>	<b>0</b>	<b>0</b>	<b>0</b>	<b>0</b>	<b>0</b>
<b>Especialidad en</b>	<b>0</b>	<b>0</b>	<b>0</b>	<b>0</b>	<b>0</b>	<b>0</b>	<b>0</b>	<b>0</b>	<b>0</b>
Ing. Térmica	0	0	0	0	0	0	0	0	0
Ing. Sistemas	0	0	0	0	0	0	0	0	0
<b>Maestría en Ciencias:</b>	<b>275</b>	<b>45</b>	<b>14</b>	<b>36</b>	<b>12</b>	<b>38</b>	<b>7</b>	<b>57</b>	<b>11</b>
Ing. de Sistemas	43	3	2	6	3	6	2	3	4
Ing. Eléctrica	45	3	1	14	2	4	2	5	2
Ing. Electrónica	27	5	1	3	0	5	0	8	1
Ing. Mecánica	114	29	6	10	5	18	2	34	2
Tecnología de Vacunas y Bioterapéuticos	1	0	1	0	0	0	0	0	0
Ing. de Telecomunicaciones	45	5	3	3	2	5	1	7	2
<b>Doctorado en Ciencias:</b>	<b>185</b>	<b>16</b>	<b>7</b>	<b>5</b>	<b>8</b>	<b>14</b>	<b>5</b>	<b>16</b>	<b>5</b>
Ing. Eléctrica	5	1	0	0	0	0	0	0	0
Ing. Mecánica	139	15	5	5	6	11	3	10	2
Ing. de Sistemas	35	0	1	0	2	3	1	5	3
Tecnología de Vacunas y Bioterapéuticos	0	0	0	0	0	0	0	0	0
Telecomunicaciones	6	0	1	0	0	0	1	1	0
<b>ESIME Culhuacán</b>	<b>248</b>	<b>22</b>	<b>12</b>	<b>30</b>	<b>8</b>	<b>43</b>	<b>13</b>	<b>28</b>	<b>10</b>
<b>Curso Propedéutico</b>	<b>0</b>	<b>0</b>	<b>0</b>	<b>0</b>	<b>0</b>	<b>0</b>	<b>0</b>	<b>0</b>	<b>0</b>
<b>Especialidad en</b>	<b>6</b>	<b>0</b>	<b>0</b>	<b>4</b>	<b>2</b>	<b>0</b>	<b>0</b>	<b>0</b>	<b>0</b>
Seguridad Informática y Tecnologías de la Información	6	0	0	4	2	0	0	0	0
<b>Maestría en Ciencias:</b>	<b>188</b>	<b>19</b>	<b>10</b>	<b>22</b>	<b>5</b>	<b>37</b>	<b>11</b>	<b>27</b>	<b>8</b>
Microelectrónica	45	4	2	6	0	9	2	11	1
Ing. en Sistemas Energéticos	46	8	3	5	1	9	3	4	3
Seguridad Informática y Tecnologías de la Información	97	7	5	11	4	19	6	12	4
<b>Doctorado en Ciencias:</b>	<b>54</b>	<b>3</b>	<b>2</b>	<b>4</b>	<b>1</b>	<b>6</b>	<b>2</b>	<b>1</b>	<b>2</b>
Comunicaciones y Electrónica	46	2	1	4	1	6	2	1	2
Energía	8	1	1	0	0	0	0	0	0
<b>ESIME Azcapotzalco</b>	<b>111</b>	<b>13</b>	<b>0</b>	<b>19</b>	<b>8</b>	<b>16</b>	<b>5</b>	<b>13</b>	<b>5</b>
<b>Especialidad en</b>	<b>9</b>	<b>1</b>	<b>0</b>	<b>5</b>	<b>0</b>	<b>3</b>	<b>0</b>	<b>0</b>	<b>0</b>
Ing. Mecánica	9	1	0	5	0	3	0	0	0
<b>Maestría en Ciencias:</b>	<b>59</b>	<b>9</b>	<b>0</b>	<b>11</b>	<b>6</b>	<b>8</b>	<b>5</b>	<b>9</b>	<b>2</b>
Ing. de Manufactura	45	7	0	9	4	7	3	8	1
Termofluidos	14	2	0	2	2	1	2	1	1
<b>Doctorado en</b>	<b>43</b>	<b>3</b>	<b>0</b>	<b>3</b>	<b>2</b>	<b>5</b>	<b>0</b>	<b>4</b>	<b>3</b>
Ing. de Sistemas Robóticos y Mecatrónicos	23	1	0	2	1	4	0	4	1
Termofluidos	20	2	0	1	1	1	0	0	2

**MATRÍCULA INSCRITA POR SEMESTRE EN MODALIDAD ESCOLARIZADA  
NIVEL POSGRADO**

UNIDAD ACADÉMICA PROGRAMA ACADÉMICO	TOTAL	1o		2o		3o		4o	
		Hombres	Mujeres	Hombres	Mujeres	Hombres	Mujeres	Hombres	Mujeres
<b>TOTAL DEL NIVEL POSGRADO</b>	<b>6,140</b>	<b>615</b>	<b>525</b>	<b>583</b>	<b>595</b>	<b>527</b>	<b>415</b>	<b>643</b>	<b>506</b>
<b>ESIME Ticomán</b>	<b>65</b>	<b>12</b>	<b>3</b>	<b>8</b>	<b>2</b>	<b>8</b>	<b>7</b>	<b>11</b>	<b>1</b>
Curso Propedeutico	0	0	0	0	0	0	0	0	0
Maestría en Ciencias:	65	12	3	8	2	8	7	11	1
Ing. en Aeronáutica	26	5	2	4	1	3	3	3	0
ing. Aeronáutica y Espacial	39	7	1	4	1	5	4	8	1
<b>ESIA Zacatenco</b>	<b>181</b>	<b>25</b>	<b>10</b>	<b>21</b>	<b>14</b>	<b>20</b>	<b>16</b>	<b>27</b>	<b>15</b>
Maestría en Ciencias:	181	25	10	21	14	20	16	27	15
Ing. Civil	181	25	10	21	14	20	16	27	15
<b>ESIA Tecamachalco</b>	<b>113</b>	<b>13</b>	<b>11</b>	<b>7</b>	<b>20</b>	<b>5</b>	<b>11</b>	<b>13</b>	<b>11</b>
Curso Propedéutico	0	0	0	0	0	0	0	0	0
Especialidad en	33	4	4	5	14	0	6	0	0
Valuación Inmobiliaria	22	4	3	3	7	0	5	0	0
Restauración Arquitectónica	11	0	1	2	7	0	1	0	0
Maestría en Ciencias:	55	9	7	2	6	5	5	6	6
Arquitectura y Urbanismo	55	9	7	2	6	5	5	6	6
Doctorado en Ciencias:	25	0	0	0	0	0	0	7	5
Arquitectura y Urbanismo	25	0	0	0	0	0	0	7	5
<b>ESIA Ticomán</b>	<b>26</b>	<b>1</b>	<b>1</b>	<b>2</b>	<b>3</b>	<b>4</b>	<b>4</b>	<b>3</b>	<b>0</b>
Maestría en Ciencias:	26	1	1	2	3	4	4	3	0
Geociencias y Administración de los Recursos Naturales	26	1	1	2	3	4	4	3	0
<b>ESIT</b>	<b>0</b>	<b>0</b>	<b>0</b>	<b>0</b>	<b>0</b>	<b>0</b>	<b>0</b>	<b>0</b>	<b>0</b>
Maestría en Ciencias:	0	0	0	0	0	0	0	0	0
Ing. Textil	0								
<b>ESIQIE</b>	<b>153</b>	<b>17</b>	<b>8</b>	<b>16</b>	<b>7</b>	<b>15</b>	<b>3</b>	<b>17</b>	<b>5</b>
Maestría en Ciencias:	88	14	5	10	7	8	2	10	3
Ing. Metalúrgica	24	6	0	5	2	2	0	1	1
Ing. Química	20	2	1	2	3	2	1	2	0
Ing. de Hidrocarburos y sus Energéticos Asociados	44	6	4	3	2	4	1	7	2
Doctorado en Ciencias:	65	3	3	6	0	7	1	7	2
Metalurgia y Materiales	30	0	0	2	0	1	0	1	2
Ing. Química	13	1	1	1	0	2	1	3	0
Nanociencias y Micro-Nanotecnologías	22	2	2	3	0	4	0	3	0

**MATRÍCULA INSCRITA POR SEMESTRE EN MODALIDAD ESCOLARIZADA  
NIVEL POSGRADO**

UNIDAD ACADÉMICA PROGRAMA ACADÉMICO	TOTAL	1o		2o		3o		4o	
		Hombres	Mujeres	Hombres	Mujeres	Hombres	Mujeres	Hombres	Mujeres
		620	534	599	612	535	424	658	520
<b>TOTAL DEL NIVEL POSGRADO</b>	<b>6,140</b>	<b>615</b>	<b>525</b>	<b>583</b>	<b>595</b>	<b>527</b>	<b>415</b>	<b>643</b>	<b>506</b>
<b>ESFM</b>	<b>162</b>	<b>27</b>	<b>8</b>	<b>21</b>	<b>4</b>	<b>16</b>	<b>4</b>	<b>20</b>	<b>6</b>
<b>Curso Propedéutico:</b>	<b>11</b>	<b>7</b>	<b>4</b>	<b>0</b>	<b>0</b>	<b>0</b>	<b>0</b>	<b>0</b>	<b>0</b>
<b>Maestría en Ciencias:</b>	<b>90</b>	<b>16</b>	<b>4</b>	<b>17</b>	<b>4</b>	<b>8</b>	<b>4</b>	<b>18</b>	<b>5</b>
Física	0	0	0	0	0	0	0	0	0
Matemáticas	0	0	0	0	0	0	0	0	0
Fisicomatemáticas	90	16	4	17	4	8	4	18	5
<b>Doctorado en Ciencias:</b>	<b>61</b>	<b>4</b>	<b>0</b>	<b>4</b>	<b>0</b>	<b>8</b>	<b>0</b>	<b>2</b>	<b>1</b>
Física	0	0	0	0	0	0	0	0	0
Física de los Materiales	18	2	0	1	0	2	0	1	0
Fisicomatemáticas	43	2	0	3	0	6	0	1	1
<b>ESCOM</b>	<b>22</b>	<b>6</b>	<b>2</b>	<b>2</b>	<b>1</b>	<b>4</b>	<b>1</b>	<b>1</b>	<b>0</b>
<b>Maestría en Ciencias:</b>	<b>22</b>	<b>6</b>	<b>2</b>	<b>2</b>	<b>1</b>	<b>4</b>	<b>1</b>	<b>1</b>	<b>0</b>
Sistemas Computacionales Móviles	22	6	2	2	1	4	1	1	0
<b>CIC</b>	<b>216</b>	<b>25</b>	<b>7</b>	<b>23</b>	<b>7</b>	<b>44</b>	<b>9</b>	<b>26</b>	<b>7</b>
<b>Especialidad en</b>	<b>0</b>	<b>0</b>	<b>0</b>	<b>0</b>	<b>0</b>	<b>0</b>	<b>0</b>	<b>0</b>	<b>0</b>
Ciencias de la Computación	0								
Matemáticas Computacionales	0								
<b>Maestría en Ciencias:</b>	<b>105</b>	<b>10</b>	<b>4</b>	<b>15</b>	<b>4</b>	<b>25</b>	<b>8</b>	<b>16</b>	<b>5</b>
Computación	65	4	3	10	3	11	7	10	3
Ing. de Cómputo	40	6	1	5	1	14	1	6	2
<b>Doctorado en Ciencias:</b>	<b>111</b>	<b>15</b>	<b>3</b>	<b>8</b>	<b>3</b>	<b>19</b>	<b>1</b>	<b>10</b>	<b>2</b>
Computación	111	15	3	8	3	19	1	10	2
ing. de Sistemas Robóticos y Mecatrónicos	0								
<b>CITEDI</b>	<b>22</b>	<b>3</b>	<b>0</b>	<b>4</b>	<b>1</b>	<b>3</b>	<b>1</b>	<b>3</b>	<b>1</b>
<b>Maestría en Ciencias:</b>	<b>8</b>	<b>2</b>	<b>0</b>	<b>1</b>	<b>1</b>	<b>2</b>	<b>1</b>	<b>1</b>	<b>0</b>
Sistemas Digitales	8	2	0	1	1	2	1	1	0
<b>Doctorado en Ciencias:</b>	<b>14</b>	<b>1</b>	<b>0</b>	<b>3</b>	<b>0</b>	<b>1</b>	<b>0</b>	<b>2</b>	<b>1</b>
Sistemas Digitales	14	1	0	3	0	1	0	2	1
<b>CICATA Altamira</b>	<b>33</b>	<b>4</b>	<b>4</b>	<b>2</b>	<b>3</b>	<b>3</b>	<b>0</b>	<b>6</b>	<b>1</b>
<b>Curso Propedeutico:</b>	<b>0</b>	<b>0</b>	<b>0</b>	<b>0</b>	<b>0</b>	<b>0</b>	<b>0</b>	<b>0</b>	<b>0</b>
<b>Maestría en Ciencias:</b>	<b>15</b>	<b>2</b>	<b>2</b>	<b>1</b>	<b>0</b>	<b>1</b>	<b>0</b>	<b>5</b>	<b>1</b>
Tecnología Avanzada	15	2	2	1	0	1	0	5	1
<b>Doctorado en Ciencias:</b>	<b>18</b>	<b>2</b>	<b>2</b>	<b>1</b>	<b>3</b>	<b>2</b>	<b>0</b>	<b>1</b>	<b>0</b>
Tecnología Avanzada	18	2	2	1	3	2	0	1	0
<b>CICATA Legaria</b>	<b>96</b>	<b>10</b>	<b>6</b>	<b>12</b>	<b>13</b>	<b>14</b>	<b>4</b>	<b>8</b>	<b>4</b>
<b>Maestría en Ciencias:</b>	<b>50</b>	<b>9</b>	<b>4</b>	<b>8</b>	<b>8</b>	<b>7</b>	<b>2</b>	<b>5</b>	<b>2</b>
Tecnología Avanzada	50	9	4	8	8	7	2	5	2
<b>Doctorado en Ciencias:</b>	<b>46</b>	<b>1</b>	<b>2</b>	<b>4</b>	<b>5</b>	<b>7</b>	<b>2</b>	<b>3</b>	<b>2</b>
Tecnología Avanzada	46	1	2	4	5	7	2	3	2

**MATRÍCULA INSCRITA POR SEMESTRE EN MODALIDAD ESCOLARIZADA  
NIVEL POSGRADO**

UNIDAD ACADÉMICA PROGRAMA ACADÉMICO	TOTAL	1o		2o		3o		4o	
		Hombres 620	Mujeres 534	Hombres 599	Mujeres 612	Hombres 535	Mujeres 424	Hombres 658	Mujeres 520
<b>TOTAL DEL NIVEL POSGRADO</b>	<b>6,140</b>	<b>615</b>	<b>525</b>	<b>583</b>	<b>595</b>	<b>527</b>	<b>415</b>	<b>643</b>	<b>506</b>
<b>CICATA Querétaro</b>	<b>68</b>	<b>5</b>	<b>8</b>	<b>6</b>	<b>3</b>	<b>7</b>	<b>4</b>	<b>2</b>	<b>3</b>
<b>Especialidad en</b>	<b>0</b>	<b>0</b>	<b>0</b>	<b>0</b>	<b>0</b>	<b>0</b>	<b>0</b>	<b>0</b>	<b>0</b>
Tecnología Avanzada	0								
<b>Maestría en:</b>	<b>32</b>	<b>4</b>	<b>4</b>	<b>6</b>	<b>0</b>	<b>3</b>	<b>3</b>	<b>1</b>	<b>2</b>
Tecnología Avanzada	32	4	4	6	0	3	3	1	2
Tecnología Avanzada con la Industria	0								
<b>Doctorado en:</b>	<b>36</b>	<b>1</b>	<b>4</b>	<b>0</b>	<b>3</b>	<b>4</b>	<b>1</b>	<b>1</b>	<b>1</b>
Tecnología Avanzada	36	1	4	0	3	4	1	1	1
Tecnología Avanzada con la Industria	0	0	0	0	0	0	0	0	0
<b>CIBA Tlaxcala</b>	<b>89</b>	<b>8</b>	<b>13</b>	<b>8</b>	<b>8</b>	<b>7</b>	<b>8</b>	<b>3</b>	<b>6</b>
<b>Maestría en Ciencias:</b>	<b>47</b>	<b>2</b>	<b>10</b>	<b>3</b>	<b>6</b>	<b>4</b>	<b>6</b>	<b>1</b>	<b>4</b>
Biotecnología Aplicada	31	2	7	1	3	2	5	1	3
Biotecnología Productiva	16	0	3	2	3	2	1	0	1
<b>Doctorado en Ciencias:</b>	<b>42</b>	<b>6</b>	<b>3</b>	<b>5</b>	<b>2</b>	<b>3</b>	<b>2</b>	<b>2</b>	<b>2</b>
Biotecnología	32	5	3	2	1	3	2	2	2
Biotecnología Productiva	10	1	0	3	1	0	0	0	0
<b>CIITEC</b>	<b>53</b>	<b>5</b>	<b>2</b>	<b>5</b>	<b>2</b>	<b>5</b>	<b>3</b>	<b>3</b>	<b>1</b>
<b>Especialidad en</b>	<b>0</b>	<b>0</b>	<b>0</b>	<b>0</b>	<b>0</b>	<b>0</b>	<b>0</b>	<b>0</b>	<b>0</b>
Ing. para el Transporte Público Terrestre	0								
<b>Maestría en Ciencias:</b>	<b>28</b>	<b>5</b>	<b>2</b>	<b>2</b>	<b>1</b>	<b>3</b>	<b>3</b>	<b>2</b>	<b>0</b>
Tecnología Avanzada	28	5	2	2	1	3	3	2	0
<b>Doctorado en Ciencias:</b>	<b>25</b>	<b>0</b>	<b>0</b>	<b>3</b>	<b>1</b>	<b>2</b>	<b>0</b>	<b>1</b>	<b>1</b>
Tecnología Avanzada	25	0	0	3	1	2	0	1	1
<b>CIDETEC</b>	<b>62</b>	<b>12</b>	<b>3</b>	<b>4</b>	<b>1</b>	<b>14</b>	<b>2</b>	<b>8</b>	<b>3</b>
<b>Maestría en Ciencias:</b>	<b>40</b>	<b>6</b>	<b>2</b>	<b>3</b>	<b>1</b>	<b>13</b>	<b>2</b>	<b>6</b>	<b>3</b>
Tecnología de Computo	40	6	2	3	1	13	2	6	3
<b>Doctorado en Ciencias:</b>	<b>22</b>	<b>6</b>	<b>1</b>	<b>1</b>	<b>0</b>	<b>1</b>	<b>0</b>	<b>2</b>	<b>0</b>
Ing. de Sistemas Robóticos y Mecatrónicos	22	6	1	1	0	1	0	2	0
<b>CMP+L</b>	<b>21</b>	<b>2</b>	<b>3</b>	<b>2</b>	<b>2</b>	<b>2</b>	<b>1</b>	<b>2</b>	<b>1</b>
<b>Maestría en Ciencias:</b>	<b>15</b>	<b>2</b>	<b>3</b>	<b>1</b>	<b>2</b>	<b>1</b>	<b>1</b>	<b>2</b>	<b>1</b>
Ing. en Producción más Limpia	15	2	3	1	2	1	1	2	1
<b>Doctorado en Ciencias:</b>	<b>6</b>	<b>0</b>	<b>0</b>	<b>1</b>	<b>0</b>	<b>1</b>	<b>0</b>	<b>0</b>	<b>0</b>
Energía	6	0	0	1	0	1	0	0	0

**MATRÍCULA INSCRITA POR SEMESTRE EN MODALIDAD ESCOLARIZADA  
NIVEL POSGRADO**

UNIDAD ACADÉMICA PROGRAMA ACADÉMICO	TOTAL	1o		2o		3o		4o	
		Hombres	Mujeres	Hombres	Mujeres	Hombres	Mujeres	Hombres	Mujeres
		620	534	599	612	535	424	658	520
<b>TOTAL DEL NIVEL POSGRADO</b>	<b>6,140</b>	<b>615</b>	<b>525</b>	<b>583</b>	<b>595</b>	<b>527</b>	<b>415</b>	<b>643</b>	<b>506</b>
<b>TOTAL RAMA INTERDISCIPLINARIA</b>	<b>282</b>	<b>30</b>	<b>37</b>	<b>13</b>	<b>5</b>	<b>36</b>	<b>26</b>	<b>23</b>	<b>5</b>
<b>UPIICSA</b>	<b>145</b>	<b>14</b>	<b>24</b>	<b>2</b>	<b>1</b>	<b>23</b>	<b>22</b>	<b>6</b>	<b>0</b>
<b>Maestría en Ciencias:</b>	<b>126</b>	<b>13</b>	<b>23</b>	<b>0</b>	<b>0</b>	<b>21</b>	<b>19</b>	<b>2</b>	<b>0</b>
Administración	48	2	9	0	0	9	5	2	0
Informática	12	3	1	0	0	3	0	0	0
Ing. Industrial	37	4	5	0	0	6	8	0	0
Estudios Interdisciplinarios para Pequeñas y Medianas Empresas	29	4	8	0	0	3	6	0	0
<b>Doctorado en:</b>	<b>19</b>	<b>1</b>	<b>1</b>	<b>2</b>	<b>1</b>	<b>2</b>	<b>3</b>	<b>4</b>	<b>0</b>
Gestión y Políticas de Innovación	19	1	1	2	1	2	3	4	0
<b>UPIBI</b>	<b>72</b>	<b>6</b>	<b>8</b>	<b>5</b>	<b>3</b>	<b>4</b>	<b>2</b>	<b>11</b>	<b>1</b>
<b>Curso Propedéutico</b>	<b>0</b>	<b>0</b>	<b>0</b>	<b>0</b>	<b>0</b>	<b>0</b>	<b>0</b>	<b>0</b>	<b>0</b>
<b>Maestría en Ciencias:</b>	<b>32</b>	<b>6</b>	<b>3</b>	<b>3</b>	<b>3</b>	<b>2</b>	<b>2</b>	<b>4</b>	<b>0</b>
Bioprocesos	31	5	3	3	3	2	2	4	0
Biotecnología Productiva	0	0	0	0	0	0	0	0	0
Tecnología de Vacunas y Bioterapéuticos	1	1	0	0	0	0	0	0	0
<b>Doctorado en Ciencias:</b>	<b>40</b>	<b>0</b>	<b>5</b>	<b>2</b>	<b>0</b>	<b>2</b>	<b>0</b>	<b>7</b>	<b>1</b>
Bioprocesos	26	0	2	1	0	2	0	6	1
Biotecnología Productiva	0	0	0	0	0	0	0	0	0
Nanociencias y Micro-Nanotecnologías	13	0	2	1	0	0	0	1	0
Tecnología de Vacunas y Bioterapéuticos	1	0	1	0	0	0	0	0	0
<b>UPIITA</b>	<b>60</b>	<b>5</b>	<b>5</b>	<b>6</b>	<b>1</b>	<b>9</b>	<b>2</b>	<b>6</b>	<b>4</b>
<b>Curso Propedéutico</b>	<b>0</b>	<b>0</b>	<b>0</b>	<b>0</b>	<b>0</b>	<b>0</b>	<b>0</b>	<b>0</b>	<b>0</b>
<b>Maestría en Ciencias:</b>	<b>24</b>	<b>3</b>	<b>3</b>	<b>3</b>	<b>1</b>	<b>3</b>	<b>1</b>	<b>4</b>	<b>1</b>
Tecnologías Avanzadas	24	3	3	3	1	3	1	4	1
<b>Doctorado en Ciencias:</b>	<b>36</b>	<b>2</b>	<b>2</b>	<b>3</b>	<b>0</b>	<b>6</b>	<b>1</b>	<b>2</b>	<b>3</b>
Tecnologías Avanzadas	36	2	2	3	0	6	1	2	3
<b>UPIIG</b>	<b>5</b>	<b>5</b>	<b>0</b>	<b>0</b>	<b>0</b>	<b>0</b>	<b>0</b>	<b>0</b>	<b>0</b>
<b>Especialidad en:</b>	<b>5</b>	<b>5</b>	<b>0</b>	<b>0</b>	<b>0</b>	<b>0</b>	<b>0</b>	<b>0</b>	<b>0</b>
Ing. para el Desarrollo de Sistemas de Manufactura	5	5	0	0	0	0	0	0	0



**MATRÍCULA INSCRITA POR SEMESTRE EN MODALIDAD ESCOLARIZADA  
NIVEL POSGRADO**

UNIDAD ACADÉMICA PROGRAMA ACADÉMICO	TOTAL	1o		2o		3o		4o	
		Hombres	Mujeres	Hombres	Mujeres	Hombres	Mujeres	Hombres	Mujeres
		620	534	599	612	535	424	658	520
<b>TOTAL DEL NIVEL POSGRADO</b>	<b>6,140</b>	<b>615</b>	<b>525</b>	<b>583</b>	<b>595</b>	<b>527</b>	<b>415</b>	<b>643</b>	<b>506</b>
<b>TOTAL RAMA CMB</b>	<b>2,829</b>	<b>148</b>	<b>196</b>	<b>297</b>	<b>418</b>	<b>140</b>	<b>194</b>	<b>302</b>	<b>363</b>
<b>ENMH</b>	<b>120</b>	<b>9</b>	<b>13</b>	<b>8</b>	<b>9</b>	<b>7</b>	<b>22</b>	<b>8</b>	<b>17</b>
<b>Especialidad en</b>	<b>46</b>	<b>0</b>	<b>2</b>	<b>4</b>	<b>6</b>	<b>2</b>	<b>7</b>	<b>3</b>	<b>14</b>
Acupuntura Humana	42	0	2	4	5	2	7	1	13
Terapéutica Homeopática	4	0	0	0	1	0	0	2	1
<b>Maestría en Ciencias:</b>	<b>49</b>	<b>8</b>	<b>10</b>	<b>2</b>	<b>2</b>	<b>4</b>	<b>12</b>	<b>2</b>	<b>3</b>
Salud Ocupacional, Seguridad e Higiene	26	5	8	0	0	3	8	0	0
Biomedicina Molecular	23	3	2	2	2	1	4	2	3
<b>Doctorado en Ciencias:</b>	<b>25</b>	<b>1</b>	<b>1</b>	<b>2</b>	<b>1</b>	<b>1</b>	<b>3</b>	<b>3</b>	<b>0</b>
Biomedicina Molecular	0	0	0	0	0	0	0	0	0
Biotecnología	25	1	1	2	1	1	3	3	0
<b>ENCB</b>	<b>514</b>	<b>40</b>	<b>37</b>	<b>39</b>	<b>51</b>	<b>32</b>	<b>41</b>	<b>51</b>	<b>39</b>
<b>Curso Propedéutico</b>	<b>0</b>	<b>0</b>	<b>0</b>	<b>0</b>	<b>0</b>	<b>0</b>	<b>0</b>	<b>0</b>	<b>0</b>
<b>Especialidad en</b>	<b>18</b>	<b>3</b>	<b>1</b>	<b>5</b>	<b>3</b>	<b>0</b>	<b>4</b>	<b>1</b>	<b>0</b>
Hematopatología	18	3	1	5	3	0	4	1	0
<b>Maestría en Ciencias:</b>	<b>200</b>	<b>21</b>	<b>17</b>	<b>14</b>	<b>27</b>	<b>15</b>	<b>17</b>	<b>25</b>	<b>23</b>
Alimentos	13	1	1	0	2	0	2	2	0
Biociencias	16	1	3	2	3	2	1	1	0
Biomedicina y Biotecnología Molecular	42	6	3	4	6	2	2	6	7
Inmunología	19	0	1	0	3	2	2	5	2
Químico-biológicas	80	7	6	6	8	6	6	10	13
Sustentabilidad e Innovación en Tecnología Ambiental	26	3	2	2	5	3	4	1	1
Tecnología de Vacunas y Bioterapéuticos	4	3	1	0	0	0	0	0	0
<b>Doctorado en Ciencias:</b>	<b>296</b>	<b>16</b>	<b>19</b>	<b>20</b>	<b>21</b>	<b>17</b>	<b>20</b>	<b>25</b>	<b>16</b>
Alimentos	33	0	2	4	3	1	4	2	1
Biomedicina y Biotecnología Molecular	68	4	1	7	2	4	1	5	2
Inmunología	36	2	2	3	3	4	2	2	3
Nanociencias y Micro-Nanotecnologías	10	0	1	0	0	0	0	1	1
Químico-biológicas	136	8	12	6	9	8	12	14	9
Biotecnología	12	1	1	0	4	0	1	1	0
Tecnología de Vacunas y Bioterapéuticos	1	1	0	0	0	0	0	0	0

**MATRÍCULA INSCRITA POR SEMESTRE EN MODALIDAD ESCOLARIZADA  
NIVEL POSGRADO**

UNIDAD ACADÉMICA PROGRAMA ACADÉMICO	TOTAL	1o		2o		3o		4o	
		Hombres 620	Mujeres 534	Hombres 599	Mujeres 612	Hombres 535	Mujeres 424	Hombres 658	Mujeres 520
<b>TOTAL DEL NIVEL POSGRADO</b>	<b>6,140</b>	<b>615</b>	<b>525</b>	<b>583</b>	<b>595</b>	<b>527</b>	<b>415</b>	<b>643</b>	<b>506</b>
<b>ESM</b>	<b>1,467</b>	<b>32</b>	<b>40</b>	<b>212</b>	<b>301</b>	<b>43</b>	<b>48</b>	<b>204</b>	<b>247</b>
<b>Especialidad en</b>	<b>942</b>	<b>0</b>	<b>0</b>	<b>161</b>	<b>219</b>	<b>0</b>	<b>0</b>	<b>162</b>	<b>193</b>
Medicina del Deporte	14	0	0	0	0	0	0	0	0
Medicina Farmacéutica	0	0	0	0	0	0	0	0	0
Medicina Forense	9	0	0	0	0	0	0	3	6
Urgencias Médico Quirúrgicas	872	0	0	156	214	0	0	143	175
Geriatría	5	0	0	0	1	0	0	0	4
Medicina del Niño y del Adulto para los Servicios Rurales de Salud	0								
Anestesiología para los Servicios Rurales de Salud	16	0	0	0	0	0	0	6	1
Cirugía para los Servicios Rurales de Salud	0	0	0	0	0	0	0	0	0
Medicina de la Actividad Física y del Deporte	26	0	0	5	4	0	0	10	7
<b>Maestría en Ciencias:</b>	<b>424</b>	<b>26</b>	<b>35</b>	<b>48</b>	<b>75</b>	<b>38</b>	<b>42</b>	<b>36</b>	<b>50</b>
Farmacología	47	4	3	6	7	4	10	3	5
Bioética	21	0	0	1	3	3	6	2	3
De la Salud	356	22	32	41	65	31	26	31	42
<b>Doctorado en Ciencias:</b>	<b>101</b>	<b>6</b>	<b>5</b>	<b>3</b>	<b>7</b>	<b>5</b>	<b>6</b>	<b>6</b>	<b>4</b>
Investigación en Medicina	101	6	5	3	7	5	6	6	4
<b>ESEO</b>	<b>27</b>	<b>5</b>	<b>10</b>	<b>5</b>	<b>7</b>	<b>0</b>	<b>0</b>	<b>0</b>	<b>0</b>
<b>Especialidad en</b>	<b>27</b>	<b>5</b>	<b>10</b>	<b>5</b>	<b>7</b>	<b>0</b>	<b>0</b>	<b>0</b>	<b>0</b>
Enfermería en Gerontogeriatría	3	0	1	1	1	0	0	0	0
Enfermería en Cuidados Intensivos	16	4	5	3	4	0	0	0	0
Enfermería Perinatal	8	1	4	1	2	0	0	0	0
<b>CICS Milpa Alta</b>	<b>4</b>	<b>3</b>	<b>1</b>	<b>0</b>	<b>0</b>	<b>0</b>	<b>0</b>	<b>0</b>	<b>0</b>
<b>Especialidad en:</b>	<b>4</b>	<b>3</b>	<b>1</b>	<b>0</b>	<b>0</b>	<b>0</b>	<b>0</b>	<b>0</b>	<b>0</b>
Manejo Nutrición de la Obesidad y el Síndrome Metabólico	4	3	1	0	0	0	0	0	0
<b>CICS Santo Tomas</b>	<b>33</b>	<b>1</b>	<b>8</b>	<b>1</b>	<b>4</b>	<b>0</b>	<b>0</b>	<b>2</b>	<b>13</b>
<b>Especialidad en:</b>	<b>9</b>	<b>1</b>	<b>8</b>	<b>0</b>	<b>0</b>	<b>0</b>	<b>0</b>	<b>0</b>	<b>0</b>
Lentes de Contacto	9	1	8	0	0	0	0	0	0
<b>Maestría en</b>	<b>24</b>	<b>0</b>	<b>0</b>	<b>1</b>	<b>4</b>	<b>0</b>	<b>0</b>	<b>2</b>	<b>13</b>
Intervención Psicológica	24	0	0	1	4	0	0	2	13
<b>CICIMAR</b>	<b>147</b>	<b>11</b>	<b>17</b>	<b>6</b>	<b>11</b>	<b>17</b>	<b>18</b>	<b>7</b>	<b>16</b>
<b>Especialidad en:</b>	<b>1</b>	<b>0</b>	<b>1</b>	<b>0</b>	<b>0</b>	<b>0</b>	<b>0</b>	<b>0</b>	<b>0</b>
Gestión de Ambientes Costeros	1	0	1	0	0	0	0	0	0
<b>Maestría en Ciencias:</b>	<b>82</b>	<b>7</b>	<b>13</b>	<b>4</b>	<b>6</b>	<b>15</b>	<b>15</b>	<b>4</b>	<b>12</b>
Manejo de Recursos Marinos	82	7	13	4	6	15	15	4	12
<b>Doctorado en Ciencias:</b>	<b>64</b>	<b>4</b>	<b>3</b>	<b>2</b>	<b>5</b>	<b>2</b>	<b>3</b>	<b>3</b>	<b>4</b>
Marinas	57	3	2	2	5	2	3	3	4
Bioeconomía Pesquera Acuicola	7	1	1	0	0	0	0	0	0

**MATRÍCULA INSCRITA POR SEMESTRE EN MODALIDAD ESCOLARIZADA  
NIVEL POSGRADO**

UNIDAD ACADÉMICA PROGRAMA ACADÉMICO	TOTAL	1o		2o		3o		4o	
		Hombres 620	Mujeres 534	Hombres 599	Mujeres 612	Hombres 535	Mujeres 424	Hombres 658	Mujeres 520
<b>TOTAL DEL NIVEL POSGRADO</b>	<b>6,140</b>	<b>615</b>	<b>525</b>	<b>583</b>	<b>595</b>	<b>527</b>	<b>415</b>	<b>643</b>	<b>506</b>
<b>CIEMAD</b>	<b>51</b>	<b>5</b>	<b>6</b>	<b>3</b>	<b>8</b>	<b>0</b>	<b>7</b>	<b>9</b>	<b>5</b>
<b>Maestría en Ciencias:</b>	<b>16</b>	<b>3</b>	<b>2</b>	<b>0</b>	<b>2</b>	<b>0</b>	<b>3</b>	<b>3</b>	<b>3</b>
Estudios Ambientales y de la Sustentabilidad	16	3	2	0	2	0	3	3	3
<b>Doctorado en Ciencias:</b>	<b>35</b>	<b>2</b>	<b>4</b>	<b>3</b>	<b>6</b>	<b>0</b>	<b>4</b>	<b>6</b>	<b>2</b>
Medio Ambiente y Desarrollo Integrado	0	0	0	0	0	0	0	0	0
Estudios Ambientales y de la Sustentabilidad	26	2	1	3	6	0	3	6	2
Conservación del Patrimonio Paisajístico	9	0	3	0	0	0	1	0	0
<b>CEPROBI</b>	<b>82</b>	<b>7</b>	<b>13</b>	<b>0</b>	<b>3</b>	<b>9</b>	<b>8</b>	<b>3</b>	<b>1</b>
<b>Especialidad en:</b>	<b>5</b>	<b>2</b>	<b>3</b>	<b>0</b>	<b>0</b>	<b>0</b>	<b>0</b>	<b>0</b>	<b>0</b>
Nutrición y Alimentos Funcionales	5	2	3	0	0	0	0	0	0
<b>Maestría en Ciencias:</b>	<b>34</b>	<b>2</b>	<b>5</b>	<b>0</b>	<b>0</b>	<b>8</b>	<b>5</b>	<b>0</b>	<b>0</b>
Desarrollo de Productos Bióticos	25	2	2	0	0	6	5	0	0
Manejo Agroecológico de Control de Plagas y enfermedades	9	0	3	0	0	2	0	0	0
<b>Doctorado en Ciencias:</b>	<b>43</b>	<b>3</b>	<b>5</b>	<b>0</b>	<b>3</b>	<b>1</b>	<b>3</b>	<b>3</b>	<b>1</b>
Desarrollo de Productos Bióticos	25	1	4	0	2	0	2	3	0
Conservación del Patrimonio Paisajístico	15	1	1	0	1	1	1	0	1
Manejo Agroecológico de Control de Plagas y enfermedades	3	1	0	0	0	0	0	0	0
<b>CIIDIR Durango</b>	<b>58</b>	<b>7</b>	<b>13</b>	<b>0</b>	<b>1</b>	<b>4</b>	<b>11</b>	<b>2</b>	<b>4</b>
<b>Maestría en Ciencias:</b>	<b>31</b>	<b>6</b>	<b>9</b>	<b>0</b>	<b>0</b>	<b>2</b>	<b>5</b>	<b>0</b>	<b>0</b>
Gestión Ambiental	31	6	9	0	0	2	5	0	0
<b>Doctorado en Ciencias:</b>	<b>27</b>	<b>1</b>	<b>4</b>	<b>0</b>	<b>1</b>	<b>2</b>	<b>6</b>	<b>2</b>	<b>4</b>
Biotecnología	20	1	3	0	1	1	4	1	4
Conservación del Patrimonio Paisajístico	7	0	1	0	0	1	2	1	0
<b>CIIDIR Michoacán</b>	<b>68</b>	<b>8</b>	<b>8</b>	<b>3</b>	<b>3</b>	<b>7</b>	<b>12</b>	<b>1</b>	<b>0</b>
<b>Maestría en Ciencias:</b>	<b>52</b>	<b>8</b>	<b>8</b>	<b>0</b>	<b>0</b>	<b>6</b>	<b>11</b>	<b>0</b>	<b>0</b>
Producción Agrícola Sustentable	52	8	8	0	0	6	11	0	0
<b>Doctorado en Ciencias:</b>	<b>16</b>	<b>0</b>	<b>0</b>	<b>3</b>	<b>3</b>	<b>1</b>	<b>1</b>	<b>1</b>	<b>0</b>
Conservación del Patrimonio Paisajístico	16	0	0	3	3	1	1	1	0
<b>CIIDIR Oaxaca</b>	<b>142</b>	<b>11</b>	<b>18</b>	<b>8</b>	<b>11</b>	<b>12</b>	<b>14</b>	<b>5</b>	<b>10</b>
<b>Maestría en Ciencias:</b>	<b>70</b>	<b>5</b>	<b>13</b>	<b>5</b>	<b>7</b>	<b>6</b>	<b>10</b>	<b>4</b>	<b>4</b>
Conservación y Aprovechamiento de Recursos Naturales	44	4	6	5	4	4	4	4	2
Gestión de Proyectos Solidarios	26	1	7	0	3	2	6	0	2
<b>Doctorado en Ciencias:</b>	<b>72</b>	<b>6</b>	<b>5</b>	<b>3</b>	<b>4</b>	<b>6</b>	<b>4</b>	<b>1</b>	<b>6</b>
Conservación y Aprovechamiento de Recursos Naturales	72	6	5	3	4	6	4	1	6
<b>CIIDIR Sinaloa</b>	<b>64</b>	<b>3</b>	<b>8</b>	<b>5</b>	<b>8</b>	<b>7</b>	<b>4</b>	<b>4</b>	<b>6</b>
<b>Maestría en Ciencias:</b>	<b>39</b>	<b>3</b>	<b>7</b>	<b>3</b>	<b>6</b>	<b>4</b>	<b>1</b>	<b>2</b>	<b>4</b>
Recursos Naturales y Medio Ambiente	39	3	7	3	6	4	1	2	4
<b>Doctorado en Ciencias:</b>	<b>25</b>	<b>0</b>	<b>1</b>	<b>2</b>	<b>2</b>	<b>3</b>	<b>3</b>	<b>2</b>	<b>2</b>
Biotecnología	16	0	0	1	2	1	2	2	1
Conservación del Patrimonio Paisajístico	9	0	1	1	0	2	1	0	1

**MATRÍCULA INSCRITA POR SEMESTRE EN MODALIDAD ESCOLARIZADA  
NIVEL POSGRADO**

UNIDAD ACADÉMICA PROGRAMA ACADÉMICO	TOTAL	1o		2o		3o		4o	
		Hombres	Mujeres	Hombres	Mujeres	Hombres	Mujeres	Hombres	Mujeres
<b>TOTAL DEL NIVEL POSGRADO</b>	<b>6,140</b>	<b>615</b>	<b>525</b>	<b>583</b>	<b>595</b>	<b>527</b>	<b>415</b>	<b>643</b>	<b>506</b>
<b>CBG</b>	<b>52</b>	<b>6</b>	<b>4</b>	<b>7</b>	<b>1</b>	<b>2</b>	<b>9</b>	<b>6</b>	<b>5</b>
<b>Maestría en Ciencias:</b>	<b>32</b>	<b>3</b>	<b>3</b>	<b>6</b>	<b>1</b>	<b>1</b>	<b>7</b>	<b>3</b>	<b>3</b>
Biotecnología Genómica	32	3	3	6	1	1	7	3	3
<b>Doctorado en Ciencias:</b>	<b>20</b>	<b>3</b>	<b>1</b>	<b>1</b>	<b>0</b>	<b>1</b>	<b>2</b>	<b>3</b>	<b>2</b>
Biotecnología	20	3	1	1	0	1	2	3	2
<b>TOTAL RAMA CSA</b>	<b>763</b>	<b>134</b>	<b>137</b>	<b>40</b>	<b>45</b>	<b>69</b>	<b>87</b>	<b>51</b>	<b>42</b>
<b>ESCA Santo Tomás</b>	<b>452</b>	<b>74</b>	<b>88</b>	<b>28</b>	<b>25</b>	<b>32</b>	<b>54</b>	<b>36</b>	<b>26</b>
<b>Curso Propedéutico</b>	<b>93</b>	<b>43</b>	<b>50</b>	<b>0</b>	<b>0</b>	<b>0</b>	<b>0</b>	<b>0</b>	<b>0</b>
<b>Especialidad en</b>	<b>8</b>	<b>1</b>	<b>5</b>	<b>0</b>	<b>0</b>	<b>0</b>	<b>2</b>	<b>0</b>	<b>0</b>
Gestión de Instituciones Educativas	8	1	5	0	0	0	2	0	0
<b>Maestría en Ciencias:</b>	<b>314</b>	<b>28</b>	<b>30</b>	<b>26</b>	<b>23</b>	<b>29</b>	<b>47</b>	<b>31</b>	<b>22</b>
Administración de Negocios	162	21	18	19	11	20	12	21	10
Administración Pública	0	0	0	0	0	0	0	0	0
Administración en Gestión y Desarrollo de la Educación	33	0	4	0	0	2	13	0	0
Administración y Políticas Públicas	52	2	3	5	4	1	6	8	5
Administración de Empresas para la Sustentabilidad	67	5	5	2	8	6	16	2	7
<b>Doctorado en Ciencias:</b>	<b>37</b>	<b>2</b>	<b>3</b>	<b>2</b>	<b>2</b>	<b>3</b>	<b>5</b>	<b>5</b>	<b>4</b>
Administrativas	37	2	3	2	2	3	5	5	4
Gestión y Políticas de Innovación	0	0	0	0	0	0	0	0	0
<b>ESCA Tepepan</b>	<b>91</b>	<b>9</b>	<b>13</b>	<b>7</b>	<b>10</b>	<b>13</b>	<b>10</b>	<b>6</b>	<b>5</b>
<b>Especialidad en</b>	<b>42</b>	<b>5</b>	<b>9</b>	<b>6</b>	<b>6</b>	<b>10</b>	<b>4</b>	<b>1</b>	<b>1</b>
Impuestos	29	4	7	5	4	6	1	1	1
Finanzas	13	1	2	1	2	4	3	0	0
<b>Maestría en Ciencias:</b>	<b>49</b>	<b>4</b>	<b>4</b>	<b>1</b>	<b>4</b>	<b>3</b>	<b>6</b>	<b>5</b>	<b>4</b>
Administración de Negocios	49	4	4	1	4	3	6	5	4
<b>ESE</b>	<b>103</b>	<b>23</b>	<b>17</b>	<b>3</b>	<b>9</b>	<b>7</b>	<b>6</b>	<b>7</b>	<b>8</b>
<b>Curso Propedéutico</b>	<b>23</b>	<b>15</b>	<b>8</b>	<b>0</b>	<b>0</b>	<b>0</b>	<b>0</b>	<b>0</b>	<b>0</b>
<b>Especialidad en</b>	<b>13</b>	<b>2</b>	<b>3</b>	<b>1</b>	<b>2</b>	<b>3</b>	<b>2</b>	<b>0</b>	<b>0</b>
Administración de Riesgos Financieros	13	2	3	1	2	3	2	0	0
<b>Maestría en Ciencias:</b>	<b>53</b>	<b>5</b>	<b>6</b>	<b>2</b>	<b>7</b>	<b>2</b>	<b>4</b>	<b>6</b>	<b>6</b>
Económicas	53	5	6	2	7	2	4	6	6
<b>Doctorado en Ciencias:</b>	<b>14</b>	<b>1</b>	<b>0</b>	<b>0</b>	<b>0</b>	<b>2</b>	<b>0</b>	<b>1</b>	<b>2</b>
Económicas	11	1	0	0	0	2	0	1	1
Gestión y Políticas de Innovación	3	0	0	0	0	0	0	0	1

**MATRÍCULA INSCRITA POR SEMESTRE EN MODALIDAD ESCOLARIZADA  
NIVEL POSGRADO**

UNIDAD ACADÉMICA PROGRAMA ACADÉMICO	TOTAL	1o		2o		3o		4o	
		Hombres	Mujeres	Hombres	Mujeres	Hombres	Mujeres	Hombres	Mujeres
<b>TOTAL DEL NIVEL POSGRADO</b>	<b>6,140</b>	<b>615</b>	<b>525</b>	<b>583</b>	<b>595</b>	<b>527</b>	<b>415</b>	<b>643</b>	<b>506</b>
<b>EST</b>	<b>33</b>	<b>5</b>	<b>7</b>	<b>0</b>	<b>0</b>	<b>8</b>	<b>7</b>	<b>0</b>	<b>1</b>
Curso Propedéutico	0	0	0	0	0	0	0	0	0
<b>Maestría en Ciencias:</b>	<b>33</b>	<b>5</b>	<b>7</b>	<b>0</b>	<b>0</b>	<b>8</b>	<b>7</b>	<b>0</b>	<b>1</b>
Administración e Innovación del Turismo	33	5	7	0	0	8	7	0	1
<b>CIECAS</b>	<b>84</b>	<b>23</b>	<b>12</b>	<b>2</b>	<b>1</b>	<b>9</b>	<b>10</b>	<b>2</b>	<b>2</b>
Curso Propedéutico	0	0	0	0	0	0	0	0	0
<b>Especialidad en</b>	<b>7</b>	<b>2</b>	<b>5</b>	<b>0</b>	<b>0</b>	<b>0</b>	<b>0</b>	<b>0</b>	<b>0</b>
Gestión Estratégica de la Innovación y la Propiedad Industrial	7	2	5	0	0	0	0	0	0
<b>Maestría en Ciencias:</b>	<b>49</b>	<b>15</b>	<b>4</b>	<b>2</b>	<b>1</b>	<b>4</b>	<b>8</b>	<b>2</b>	<b>2</b>
Gestión de la Innovación	9	4	2	2	1	0	0	0	0
Metodología de la Ciencia	18	5	1	0	0	3	4	0	0
Política y Gestión del Cambio Tecnológico	4	0	0	0	0	0	0	2	2
Economía y Gestión Municipal	18	6	1	0	0	1	4	0	0
<b>Doctorado en:</b>	<b>28</b>	<b>6</b>	<b>3</b>	<b>0</b>	<b>0</b>	<b>5</b>	<b>2</b>	<b>0</b>	<b>0</b>
Innovación En Ambientes Locales	28	6	3	0	0	5	2	0	0

**MATRÍCULA INSCRITA POR SEMESTRE EN MODALIDAD ESCOLARIZADA  
NIVEL POSGRADO**

UNIDAD ACADÉMICA PROGRAMA ACADÉMICO	5o		6o		7o		8o		9o	
	Hombres	Mujeres	Hombres	Mujeres	Hombres	Mujeres	Hombres	Mujeres	Hombres	Mujeres
	480	399	252	180	149	81	110	77	33	19
<b>TOTAL DEL NIVEL POSGRADO</b>	<b>465</b>	<b>393</b>	<b>248</b>	<b>175</b>	<b>145</b>	<b>80</b>	<b>102</b>	<b>71</b>	<b>33</b>	<b>19</b>
<b>TOTAL RAMA ICFM</b>	<b>255</b>	<b>120</b>	<b>88</b>	<b>24</b>	<b>75</b>	<b>14</b>	<b>57</b>	<b>28</b>	<b>26</b>	<b>8</b>
<b>ESIME Zacatenco</b>	<b>56</b>	<b>21</b>	<b>22</b>	<b>4</b>	<b>29</b>	<b>1</b>	<b>14</b>	<b>4</b>	<b>12</b>	<b>1</b>
<b>Curso Propedéutico</b>	<b>0</b>	<b>0</b>	<b>0</b>	<b>0</b>	<b>0</b>	<b>0</b>	<b>0</b>	<b>0</b>	<b>0</b>	<b>0</b>
<b>Especialidad en</b>	<b>0</b>	<b>0</b>	<b>0</b>	<b>0</b>	<b>0</b>	<b>0</b>	<b>0</b>	<b>0</b>	<b>0</b>	<b>0</b>
Ing. Térmica	0	0	0	0	0	0	0	0		
Ing. Sistemas	0	0	0	0	0	0	0	0		
<b>Maestría en Ciencias:</b>	<b>38</b>	<b>17</b>	<b>0</b>	<b>0</b>	<b>0</b>	<b>0</b>	<b>0</b>	<b>0</b>	<b>0</b>	<b>0</b>
Ing. de Sistemas	8	6	0	0	0	0	0	0	0	0
Ing. Eléctrica	10	2	0	0	0	0	0	0	0	0
Ing. Electrónica	4	0	0	0	0	0	0	0	0	0
Ing. Mecánica	6	2	0	0	0	0	0	0	0	0
Tecnología de Vacunas y Bioterapéuticos	0	0	0	0	0	0	0	0		
Ing. de Telecomunicaciones	10	7	0	0	0	0	0	0	0	0
<b>Doctorado en Ciencias:</b>	<b>18</b>	<b>4</b>	<b>22</b>	<b>4</b>	<b>29</b>	<b>1</b>	<b>14</b>	<b>4</b>	<b>12</b>	<b>1</b>
Ing. Eléctrica	1	0	0	0	2	0	1	0	0	0
Ing. Mecánica	11	2	19	0	21	1	12	4	11	1
Ing. de Sistemas	6	2	3	4	3	0	1	0	1	0
Tecnología de Vacunas y Bioterapéuticos	0	0	0	0	0	0	0	0		
Telecomunicaciones	0	0	0	0	3	0	0	0	0	0
<b>ESIME Culhuacán</b>	<b>37</b>	<b>11</b>	<b>13</b>	<b>2</b>	<b>7</b>	<b>1</b>	<b>4</b>	<b>0</b>	<b>7</b>	<b>0</b>
<b>Curso Propedéutico</b>	<b>0</b>	<b>0</b>	<b>0</b>	<b>0</b>	<b>0</b>	<b>0</b>	<b>0</b>	<b>0</b>	<b>0</b>	<b>0</b>
<b>Especialidad en</b>	<b>0</b>	<b>0</b>	<b>0</b>	<b>0</b>	<b>0</b>	<b>0</b>	<b>0</b>	<b>0</b>	<b>0</b>	<b>0</b>
Seguridad Informática y Tecnologías de la Información	0	0	0	0	0	0	0	0	0	0
<b>Maestría en Ciencias:</b>	<b>33</b>	<b>11</b>	<b>4</b>	<b>0</b>	<b>1</b>	<b>0</b>	<b>0</b>	<b>0</b>	<b>0</b>	<b>0</b>
Microelectrónica	7	3	0	0	0	0	0	0	0	0
Ing. en Sistemas Energéticos	9	1	0	0	0	0	0	0	0	0
Seguridad Informática y Tecnologías de la Información	17	7	4	0	1	0	0	0	0	0
<b>Doctorado en Ciencias:</b>	<b>4</b>	<b>0</b>	<b>9</b>	<b>2</b>	<b>6</b>	<b>1</b>	<b>4</b>	<b>0</b>	<b>7</b>	<b>0</b>
Comunicaciones y Electrónica	4	0	7	2	5	1	3	0	5	0
Energía	0	0	2	0	1	0	1	0	2	0
<b>ESIME Azcapotzalco</b>	<b>9</b>	<b>6</b>	<b>6</b>	<b>0</b>	<b>2</b>	<b>0</b>	<b>7</b>	<b>2</b>	<b>0</b>	<b>0</b>
<b>Especialidad en</b>	<b>0</b>	<b>0</b>	<b>0</b>	<b>0</b>	<b>0</b>	<b>0</b>	<b>0</b>	<b>0</b>	<b>0</b>	<b>0</b>
Ing. Mecánica	0	0	0	0	0	0	0	0	0	0
<b>Maestría en Ciencias:</b>	<b>6</b>	<b>3</b>	<b>0</b>	<b>0</b>	<b>0</b>	<b>0</b>	<b>0</b>	<b>0</b>	<b>0</b>	<b>0</b>
Ing. de Manufactura	4	2	0	0	0	0	0	0	0	0
Termofluidos	2	1	0	0	0	0	0	0	0	0
<b>Doctorado en</b>	<b>3</b>	<b>3</b>	<b>6</b>	<b>0</b>	<b>2</b>	<b>0</b>	<b>7</b>	<b>2</b>	<b>0</b>	<b>0</b>
Ing. de Sistemas Robóticos y Mecatrónicos	2	0	3	0	1	0	3	1	0	0
Termofluidos	1	3	3	0	1	0	4	1	0	0

**MATRÍCULA INSCRITA POR SEMESTRE EN MODALIDAD ESCOLARIZADA  
NIVEL POSGRADO**

UNIDAD ACADÉMICA PROGRAMA ACADÉMICO	5o		6o		7o		8o		9o	
	Hombres	Mujeres	Hombres	Mujeres	Hombres	Mujeres	Hombres	Mujeres	Hombres	Mujeres
	480	399	252	180	149	81	110	77	33	19
<b>TOTAL DEL NIVEL POSGRADO</b>	<b>465</b>	<b>393</b>	<b>248</b>	<b>175</b>	<b>145</b>	<b>80</b>	<b>102</b>	<b>71</b>	<b>33</b>	<b>19</b>
<b>ESIME Ticomán</b>	<b>11</b>	<b>2</b>	<b>0</b>	<b>0</b>	<b>0</b>	<b>0</b>	<b>0</b>	<b>0</b>	<b>0</b>	<b>0</b>
<b>Curso Propedeutico</b>	<b>0</b>	<b>0</b>	<b>0</b>	<b>0</b>	<b>0</b>	<b>0</b>	<b>0</b>	<b>0</b>	<b>0</b>	<b>0</b>
<b>Maestría en Ciencias:</b>	<b>11</b>	<b>2</b>	<b>0</b>	<b>0</b>	<b>0</b>	<b>0</b>	<b>0</b>	<b>0</b>	<b>0</b>	<b>0</b>
Ing. en Aeronáutica	3	2	0	0	0	0	0	0	0	0
ing. Aeronáutica y Espacial	8	0	0	0	0	0	0	0	0	0
<b>ESIA Zacatenco</b>	<b>21</b>	<b>12</b>	<b>0</b>	<b>0</b>	<b>0</b>	<b>0</b>	<b>0</b>	<b>0</b>	<b>0</b>	<b>0</b>
<b>Maestría en Ciencias:</b>	<b>21</b>	<b>12</b>	<b>0</b>	<b>0</b>	<b>0</b>	<b>0</b>	<b>0</b>	<b>0</b>	<b>0</b>	<b>0</b>
Ing. Civil	21	12	0	0	0	0	0	0	0	0
<b>ESIA Tecamachalco</b>	<b>5</b>	<b>3</b>	<b>5</b>	<b>5</b>	<b>0</b>	<b>0</b>	<b>2</b>	<b>2</b>	<b>0</b>	<b>0</b>
<b>Curso Propedéutico</b>	<b>0</b>	<b>0</b>	<b>0</b>	<b>0</b>	<b>0</b>	<b>0</b>	<b>0</b>	<b>0</b>	<b>0</b>	<b>0</b>
<b>Especialidad en</b>	<b>0</b>	<b>0</b>	<b>0</b>	<b>0</b>	<b>0</b>	<b>0</b>	<b>0</b>	<b>0</b>	<b>0</b>	<b>0</b>
Valuación Inmobiliaria	0	0	0	0	0	0	0	0	0	0
Restauración Arquitectónica	0	0	0	0	0	0	0	0	0	0
<b>Maestría en Ciencias:</b>	<b>5</b>	<b>3</b>	<b>0</b>	<b>1</b>	<b>0</b>	<b>0</b>	<b>0</b>	<b>0</b>	<b>0</b>	<b>0</b>
Arquitectura y Urbanismo	5	3	0	1	0	0	0	0	0	0
<b>Doctorado en Ciencias:</b>	<b>0</b>	<b>0</b>	<b>5</b>	<b>4</b>	<b>0</b>	<b>0</b>	<b>2</b>	<b>2</b>	<b>0</b>	<b>0</b>
Arquitectura y Urbanismo	0	0	5	4	0	0	2	2	0	0
<b>ESIA Ticomán</b>	<b>6</b>	<b>2</b>	<b>0</b>	<b>0</b>	<b>0</b>	<b>0</b>	<b>0</b>	<b>0</b>	<b>0</b>	<b>0</b>
<b>Maestría en Ciencias:</b>	<b>6</b>	<b>2</b>	<b>0</b>	<b>0</b>	<b>0</b>	<b>0</b>	<b>0</b>	<b>0</b>	<b>0</b>	<b>0</b>
Geociencias y Administración de los Recursos Naturales	6	2	0	0	0	0	0	0	0	0
<b>ESIT</b>	<b>0</b>	<b>0</b>	<b>0</b>	<b>0</b>	<b>0</b>	<b>0</b>	<b>0</b>	<b>0</b>	<b>0</b>	<b>0</b>
<b>Maestría en Ciencias:</b>	<b>0</b>	<b>0</b>	<b>0</b>	<b>0</b>	<b>0</b>	<b>0</b>	<b>0</b>	<b>0</b>	<b>0</b>	<b>0</b>
Ing. Textil	0	0	0	0	0	0	0	0	0	0
<b>ESIQIE</b>	<b>24</b>	<b>11</b>	<b>10</b>	<b>2</b>	<b>5</b>	<b>3</b>	<b>4</b>	<b>2</b>	<b>2</b>	<b>2</b>
<b>Maestría en Ciencias:</b>	<b>18</b>	<b>9</b>	<b>1</b>	<b>0</b>	<b>0</b>	<b>1</b>	<b>0</b>	<b>0</b>	<b>0</b>	<b>0</b>
Ing. Metalúrgica	5	2	0	0	0	0	0	0	0	0
Ing. Química	3	4	0	0	0	0	0	0	0	0
Ing. de Hidrocarburos y sus Energéticos Asociados	10	3	1	0	0	1	0	0	0	0
<b>Doctorado en Ciencias:</b>	<b>6</b>	<b>2</b>	<b>9</b>	<b>2</b>	<b>5</b>	<b>2</b>	<b>4</b>	<b>2</b>	<b>2</b>	<b>2</b>
Metalurgia y Materiales	5	2	6	2	3	0	2	2	0	2
Ing. Química	0	0	1	0	0	1	1	0	1	0
Nanociencias y Micro-Nanotecnologías	1	0	2	0	2	1	1	0	1	0

**MATRÍCULA INSCRITA POR SEMESTRE EN MODALIDAD ESCOLARIZADA  
NIVEL POSGRADO**

UNIDAD ACADÉMICA PROGRAMA ACADÉMICO	5o		6o		7o		8o		9o	
	Hombres	Mujeres	Hombres	Mujeres	Hombres	Mujeres	Hombres	Mujeres	Hombres	Mujeres
	480	399	252	180	149	81	110	77	33	19
<b>TOTAL DEL NIVEL POSGRADO</b>	<b>465</b>	<b>393</b>	<b>248</b>	<b>175</b>	<b>145</b>	<b>80</b>	<b>102</b>	<b>71</b>	<b>33</b>	<b>19</b>
<b>ESFM</b>	<b>16</b>	<b>10</b>	<b>8</b>	<b>3</b>	<b>9</b>	<b>0</b>	<b>4</b>	<b>6</b>	<b>0</b>	<b>0</b>
<b>Curso Propedéutico:</b>	<b>0</b>	<b>0</b>	<b>0</b>	<b>0</b>	<b>0</b>	<b>0</b>	<b>0</b>	<b>0</b>	<b>0</b>	<b>0</b>
<b>Maestría en Ciencias:</b>	<b>8</b>	<b>6</b>	<b>0</b>	<b>0</b>	<b>0</b>	<b>0</b>	<b>0</b>	<b>0</b>	<b>0</b>	<b>0</b>
Física	0	0	0	0	0	0	0	0	0	0
Matemáticas	0	0	0	0	0	0	0	0	0	0
Fisicomatemáticas	8	6	0	0	0	0	0	0	0	0
<b>Doctorado en Ciencias:</b>	<b>8</b>	<b>4</b>	<b>8</b>	<b>3</b>	<b>9</b>	<b>0</b>	<b>4</b>	<b>6</b>	<b>0</b>	<b>0</b>
Física	0	0	0	0	0	0	0	0	0	0
Física de los Materiales	2	3	1	1	3	0	0	2	0	0
Fisicomatemáticas	6	1	7	2	6	0	4	4	0	0
<b>ESCOM</b>	<b>5</b>	<b>0</b>	<b>0</b>	<b>0</b>	<b>0</b>	<b>0</b>	<b>0</b>	<b>0</b>	<b>0</b>	<b>0</b>
<b>Maestría en Ciencias:</b>	<b>5</b>	<b>0</b>	<b>0</b>	<b>0</b>	<b>0</b>	<b>0</b>	<b>0</b>	<b>0</b>	<b>0</b>	<b>0</b>
Sistemas Computacionales Móviles	5	0	0	0	0	0	0	0	0	0
<b>CIC</b>	<b>24</b>	<b>12</b>	<b>9</b>	<b>2</b>	<b>10</b>	<b>0</b>	<b>9</b>	<b>2</b>	<b>0</b>	<b>0</b>
<b>Especialidad en</b>	<b>0</b>	<b>0</b>	<b>0</b>	<b>0</b>	<b>0</b>	<b>0</b>	<b>0</b>	<b>0</b>	<b>0</b>	<b>0</b>
Ciencias de la Computación										
Matemáticas Computacionales										
<b>Maestría en Ciencias:</b>	<b>10</b>	<b>8</b>	<b>0</b>	<b>0</b>	<b>0</b>	<b>0</b>	<b>0</b>	<b>0</b>	<b>0</b>	<b>0</b>
Computación	8	6	0	0	0	0	0	0	0	0
Ing. de Cómputo	2	2	0	0	0	0	0	0	0	0
<b>Doctorado en Ciencias:</b>	<b>14</b>	<b>4</b>	<b>9</b>	<b>2</b>	<b>10</b>	<b>0</b>	<b>9</b>	<b>2</b>	<b>0</b>	<b>0</b>
Computación	14	4	9	2	10	0	9	2	0	0
ing. de Sistemas Robóticos y Mecatrónicos										
<b>CITEDI</b>	<b>1</b>	<b>0</b>	<b>2</b>	<b>0</b>	<b>0</b>	<b>1</b>	<b>2</b>	<b>0</b>	<b>0</b>	<b>0</b>
<b>Maestría en Ciencias:</b>	<b>0</b>	<b>0</b>	<b>0</b>	<b>0</b>	<b>0</b>	<b>0</b>	<b>0</b>	<b>0</b>	<b>0</b>	<b>0</b>
Sistemas Digitales	0	0	0	0	0	0	0	0	0	0
<b>Doctorado en Ciencias:</b>	<b>1</b>	<b>0</b>	<b>2</b>	<b>0</b>	<b>0</b>	<b>1</b>	<b>2</b>	<b>0</b>	<b>0</b>	<b>0</b>
Sistemas Digitales	1	0	2	0	0	1	2	0	0	0
<b>CICATA Altamira</b>	<b>2</b>	<b>2</b>	<b>1</b>	<b>1</b>	<b>0</b>	<b>0</b>	<b>1</b>	<b>3</b>	<b>0</b>	<b>0</b>
<b>Curso Propedéutico:</b>	<b>0</b>	<b>0</b>	<b>0</b>	<b>0</b>	<b>0</b>	<b>0</b>	<b>0</b>	<b>0</b>	<b>0</b>	<b>0</b>
<b>Maestría en Ciencias:</b>	<b>2</b>	<b>1</b>	<b>0</b>	<b>0</b>	<b>0</b>	<b>0</b>	<b>0</b>	<b>0</b>	<b>0</b>	<b>0</b>
Tecnología Avanzada	2	1	0	0	0	0	0	0	0	0
<b>Doctorado en Ciencias:</b>	<b>0</b>	<b>1</b>	<b>1</b>	<b>1</b>	<b>0</b>	<b>0</b>	<b>1</b>	<b>3</b>	<b>0</b>	<b>0</b>
Tecnología Avanzada	0	1	1	1	0	0	1	3	0	0
<b>CICATA Legaria</b>	<b>5</b>	<b>5</b>	<b>0</b>	<b>1</b>	<b>5</b>	<b>5</b>	<b>2</b>	<b>2</b>	<b>0</b>	<b>0</b>
<b>Maestría en Ciencias:</b>	<b>2</b>	<b>3</b>	<b>0</b>	<b>0</b>	<b>0</b>	<b>0</b>	<b>0</b>	<b>0</b>	<b>0</b>	<b>0</b>
Tecnología Avanzada	2	3	0	0	0	0	0	0	0	0
<b>Doctorado en Ciencias:</b>	<b>3</b>	<b>2</b>	<b>0</b>	<b>1</b>	<b>5</b>	<b>5</b>	<b>2</b>	<b>2</b>	<b>0</b>	<b>0</b>
Tecnología Avanzada	3	2	0	1	5	5	2	2	0	0



**MATRÍCULA INSCRITA POR SEMESTRE EN MODALIDAD ESCOLARIZADA  
NIVEL POSGRADO**

UNIDAD ACADÉMICA PROGRAMA ACADÉMICO	5o		6o		7o		8o		9o	
	Hombres	Mujeres	Hombres	Mujeres	Hombres	Mujeres	Hombres	Mujeres	Hombres	Mujeres
	480	399	252	180	149	81	110	77	33	19
<b>TOTAL DEL NIVEL POSGRADO</b>	<b>465</b>	<b>393</b>	<b>248</b>	<b>175</b>	<b>145</b>	<b>80</b>	<b>102</b>	<b>71</b>	<b>33</b>	<b>19</b>
<b>CICATA Querétaro</b>	<b>10</b>	<b>5</b>	<b>3</b>	<b>0</b>	<b>0</b>	<b>0</b>	<b>5</b>	<b>3</b>	<b>3</b>	<b>1</b>
<b>Especialidad en</b>	<b>0</b>	<b>0</b>	<b>0</b>	<b>0</b>	<b>0</b>	<b>0</b>	<b>0</b>	<b>0</b>	<b>0</b>	<b>0</b>
Tecnología Avanzada										
<b>Maestría en:</b>	<b>5</b>	<b>4</b>	<b>0</b>	<b>0</b>	<b>0</b>	<b>0</b>	<b>0</b>	<b>0</b>	<b>0</b>	<b>0</b>
Tecnología Avanzada	5	4	0	0	0	0	0	0	0	0
Tecnología Avanzada con la Industria										
<b>Doctorado en:</b>	<b>5</b>	<b>1</b>	<b>3</b>	<b>0</b>	<b>0</b>	<b>0</b>	<b>5</b>	<b>3</b>	<b>3</b>	<b>1</b>
Tecnología Avanzada	5	1	3	0	0	0	5	3	3	1
Tecnología Avanzada con la Industria	0	0	0	0	0	0	0	0	0	0
<b>CIBA Tlaxcala</b>	<b>6</b>	<b>9</b>	<b>2</b>	<b>2</b>	<b>1</b>	<b>1</b>	<b>1</b>	<b>1</b>	<b>1</b>	<b>4</b>
<b>Maestría en Ciencias:</b>	<b>4</b>	<b>7</b>	<b>0</b>	<b>0</b>	<b>0</b>	<b>0</b>	<b>0</b>	<b>0</b>	<b>0</b>	<b>0</b>
Biología Aplicada	2	5	0	0	0	0	0	0	0	0
Biología Productiva	2	2	0	0	0	0	0	0	0	0
<b>Doctorado en Ciencias:</b>	<b>2</b>	<b>2</b>	<b>2</b>	<b>2</b>	<b>1</b>	<b>1</b>	<b>1</b>	<b>1</b>	<b>1</b>	<b>4</b>
Biología	1	1	1	1	1	1	0	1	1	4
Biología Productiva	1	1	1	1	0	0	1	0	0	0
<b>CIITEC</b>	<b>10</b>	<b>6</b>	<b>3</b>	<b>1</b>	<b>3</b>	<b>2</b>	<b>1</b>	<b>1</b>	<b>0</b>	<b>0</b>
<b>Especialidad en</b>	<b>0</b>	<b>0</b>	<b>0</b>	<b>0</b>	<b>0</b>	<b>0</b>	<b>0</b>	<b>0</b>	<b>0</b>	<b>0</b>
Ing. para el Transporte Público Terrestre										
<b>Maestría en Ciencias:</b>	<b>5</b>	<b>5</b>	<b>0</b>	<b>0</b>	<b>0</b>	<b>0</b>	<b>0</b>	<b>0</b>	<b>0</b>	<b>0</b>
Tecnología Avanzada	5	5	0	0	0	0	0	0	0	0
<b>Doctorado en Ciencias:</b>	<b>5</b>	<b>1</b>	<b>3</b>	<b>1</b>	<b>3</b>	<b>2</b>	<b>1</b>	<b>1</b>	<b>0</b>	<b>0</b>
Tecnología Avanzada	5	1	3	1	3	2	1	1	0	0
<b>CIDETEC</b>	<b>7</b>	<b>1</b>	<b>2</b>	<b>1</b>	<b>3</b>	<b>0</b>	<b>1</b>	<b>0</b>	<b>0</b>	<b>0</b>
<b>Maestría en Ciencias:</b>	<b>2</b>	<b>1</b>	<b>0</b>	<b>0</b>	<b>1</b>	<b>0</b>	<b>0</b>	<b>0</b>	<b>0</b>	<b>0</b>
Tecnología de Computo	2	1	0	0	1	0	0	0	0	0
<b>Doctorado en Ciencias:</b>	<b>5</b>	<b>0</b>	<b>2</b>	<b>1</b>	<b>2</b>	<b>0</b>	<b>1</b>	<b>0</b>	<b>0</b>	<b>0</b>
Ing. de Sistemas Robóticos y Mecatrónicos	5	0	2	1	2	0	1	0	0	0
<b>CMP+L</b>	<b>0</b>	<b>2</b>	<b>2</b>	<b>0</b>	<b>1</b>	<b>0</b>	<b>0</b>	<b>0</b>	<b>1</b>	<b>0</b>
<b>Maestría en Ciencias:</b>	<b>0</b>	<b>2</b>	<b>0</b>	<b>0</b>	<b>0</b>	<b>0</b>	<b>0</b>	<b>0</b>	<b>0</b>	<b>0</b>
Ing. en Producción más Limpia	0	2	0	0	0	0	0	0	0	0
<b>Doctorado en Ciencias:</b>	<b>0</b>	<b>0</b>	<b>2</b>	<b>0</b>	<b>1</b>	<b>0</b>	<b>0</b>	<b>0</b>	<b>1</b>	<b>0</b>
Energía	0	0	2	0	1	0	0	0	1	0

**MATRÍCULA INSCRITA POR SEMESTRE EN MODALIDAD ESCOLARIZADA  
NIVEL POSGRADO**

UNIDAD ACADÉMICA PROGRAMA ACADÉMICO	5o		6o		7o		8o		9o	
	Hombres	Mujeres	Hombres	Mujeres	Hombres	Mujeres	Hombres	Mujeres	Hombres	Mujeres
	480	399	252	180	149	81	110	77	33	19
<b>TOTAL DEL NIVEL POSGRADO</b>	<b>465</b>	<b>393</b>	<b>248</b>	<b>175</b>	<b>145</b>	<b>80</b>	<b>102</b>	<b>71</b>	<b>33</b>	<b>19</b>
<b>TOTAL RAMA INTERDISCIPLINARIA</b>	<b>28</b>	<b>39</b>	<b>5</b>	<b>7</b>	<b>10</b>	<b>3</b>	<b>9</b>	<b>6</b>	<b>0</b>	<b>0</b>
<b>UPIICSA</b>	<b>17</b>	<b>25</b>	<b>3</b>	<b>1</b>	<b>1</b>	<b>2</b>	<b>3</b>	<b>1</b>	<b>0</b>	<b>0</b>
<b>Maestría en Ciencias:</b>	<b>16</b>	<b>25</b>	<b>2</b>	<b>1</b>	<b>1</b>	<b>2</b>	<b>1</b>	<b>0</b>	<b>0</b>	<b>0</b>
Administración	9	10	0	0	1	1	0	0	0	0
Informática	1	0	2	0	0	1	1	0	0	0
Ing. Industrial	6	7	0	1	0	0	0	0	0	0
Estudios Interdisciplinarios para Pequeñas y Medianas Empresas	0	8	0	0	0	0	0	0	0	0
<b>Doctorado en:</b>	<b>1</b>	<b>0</b>	<b>1</b>	<b>0</b>	<b>0</b>	<b>0</b>	<b>2</b>	<b>1</b>	<b>0</b>	<b>0</b>
Gestión y Políticas de Innovación	1	0	1	0	0	0	2	1	0	0
<b>UPIBI</b>	<b>6</b>	<b>9</b>	<b>0</b>	<b>4</b>	<b>6</b>	<b>1</b>	<b>4</b>	<b>2</b>	<b>0</b>	<b>0</b>
<b>Curso Propedéutico</b>	<b>0</b>	<b>0</b>	<b>0</b>	<b>0</b>	<b>0</b>	<b>0</b>	<b>0</b>	<b>0</b>	<b>0</b>	<b>0</b>
<b>Maestría en Ciencias:</b>	<b>4</b>	<b>5</b>	<b>0</b>	<b>0</b>	<b>0</b>	<b>0</b>	<b>0</b>	<b>0</b>	<b>0</b>	<b>0</b>
Bioprocesos	4	5	0	0	0	0	0	0	0	0
Biotecnología Productiva	0	0	0	0	0	0	0	0	0	0
Tecnología de Vacunas y Bioterapéuticos	0	0	0	0	0	0	0	0	0	0
<b>Doctorado en Ciencias:</b>	<b>2</b>	<b>4</b>	<b>0</b>	<b>4</b>	<b>6</b>	<b>1</b>	<b>4</b>	<b>2</b>	<b>0</b>	<b>0</b>
Bioprocesos	0	3	0	2	5	1	2	1	0	0
Biotecnología Productiva	0	0	0	0	0	0	0	0	0	0
Nanociencias y Micro-Nanotecnologías	2	1	0	2	1	0	2	1	0	0
Tecnología de Vacunas y Bioterapéuticos	0	0	0	0	0	0	0	0	0	0
<b>UPIITA</b>	<b>5</b>	<b>5</b>	<b>2</b>	<b>2</b>	<b>3</b>	<b>0</b>	<b>2</b>	<b>3</b>	<b>0</b>	<b>0</b>
<b>Curso Propedéutico</b>	<b>0</b>	<b>0</b>	<b>0</b>	<b>0</b>	<b>0</b>	<b>0</b>	<b>0</b>	<b>0</b>	<b>0</b>	<b>0</b>
<b>Maestría en Ciencias:</b>	<b>3</b>	<b>2</b>	<b>0</b>	<b>0</b>	<b>0</b>	<b>0</b>	<b>0</b>	<b>0</b>	<b>0</b>	<b>0</b>
Tecnologías Avanzadas	3	2	0	0	0	0	0	0	0	0
<b>Doctorado en Ciencias:</b>	<b>2</b>	<b>3</b>	<b>2</b>	<b>2</b>	<b>3</b>	<b>0</b>	<b>2</b>	<b>3</b>	<b>0</b>	<b>0</b>
Tecnologías Avanzadas	2	3	2	2	3	0	2	3	0	0
<b>UPIIG</b>	<b>0</b>	<b>0</b>	<b>0</b>	<b>0</b>	<b>0</b>	<b>0</b>	<b>0</b>	<b>0</b>	<b>0</b>	<b>0</b>
<b>Especialidad en:</b>	<b>0</b>	<b>0</b>	<b>0</b>	<b>0</b>	<b>0</b>	<b>0</b>	<b>0</b>	<b>0</b>	<b>0</b>	<b>0</b>
Ing. para el Desarrollo de Sistemas de Manufactura	0	0	0	0	0	0	0	0	0	0

**MATRÍCULA INSCRITA POR SEMESTRE EN MODALIDAD ESCOLARIZADA  
NIVEL POSGRADO**

UNIDAD ACADÉMICA PROGRAMA ACADÉMICO	5o		6o		7o		8o		9o	
	Hombres	Mujeres	Hombres	Mujeres	Hombres	Mujeres	Hombres	Mujeres	Hombres	Mujeres
<b>TOTAL DEL NIVEL POSGRADO</b>	<b>465</b>	<b>393</b>	<b>248</b>	<b>175</b>	<b>145</b>	<b>80</b>	<b>102</b>	<b>71</b>	<b>33</b>	<b>19</b>
<b>TOTAL RAMA CMB</b>	<b>128</b>	<b>182</b>	<b>145</b>	<b>138</b>	<b>42</b>	<b>49</b>	<b>34</b>	<b>35</b>	<b>7</b>	<b>11</b>
<b>ENMH</b>	<b>7</b>	<b>9</b>	<b>3</b>	<b>2</b>	<b>2</b>	<b>2</b>	<b>0</b>	<b>2</b>	<b>0</b>	<b>0</b>
<b>Especialidad en</b>	<b>5</b>	<b>3</b>	<b>0</b>	<b>0</b>	<b>0</b>	<b>0</b>	<b>0</b>	<b>0</b>	<b>0</b>	<b>0</b>
Acupuntura Humana	5	3	0	0	0	0	0	0	0	0
Terapéutica Homeopática	0	0	0	0	0	0	0	0	0	0
<b>Maestría en Ciencias:</b>	<b>2</b>	<b>4</b>	<b>0</b>	<b>0</b>	<b>0</b>	<b>0</b>	<b>0</b>	<b>0</b>	<b>0</b>	<b>0</b>
Salud Ocupacional, Seguridad e Higiene	1	1	0	0	0	0	0	0	0	0
Biomedicina Molecular	1	3	0	0	0	0	0	0	0	0
<b>Doctorado en Ciencias:</b>	<b>0</b>	<b>2</b>	<b>3</b>	<b>2</b>	<b>2</b>	<b>2</b>	<b>0</b>	<b>2</b>	<b>0</b>	<b>0</b>
Biomedicina Molecular	0	0	0	0	0	0	0	0	0	0
Biotecnología	0	2	3	2	2	2	0	2	0	0
<b>ENCB</b>	<b>42</b>	<b>43</b>	<b>13</b>	<b>13</b>	<b>19</b>	<b>23</b>	<b>14</b>	<b>14</b>	<b>1</b>	<b>2</b>
<b>Curso Propedéutico</b>	<b>0</b>	<b>0</b>	<b>0</b>	<b>0</b>	<b>0</b>	<b>0</b>	<b>0</b>	<b>0</b>	<b>0</b>	<b>0</b>
<b>Especialidad en</b>	<b>1</b>	<b>0</b>	<b>0</b>	<b>0</b>	<b>0</b>	<b>0</b>	<b>0</b>	<b>0</b>	<b>0</b>	<b>0</b>
Hematopatología	1	0	0	0	0	0	0	0	0	0
<b>Maestría en Ciencias:</b>	<b>21</b>	<b>20</b>	<b>0</b>	<b>0</b>	<b>0</b>	<b>0</b>	<b>0</b>	<b>0</b>	<b>0</b>	<b>0</b>
Alimentos	2	3	0	0	0	0	0	0	0	0
Biociencias	2	1	0	0	0	0	0	0	0	0
Biomedicina y Biotecnología Molecular	3	3	0	0	0	0	0	0	0	0
Inmunología	3	1	0	0	0	0	0	0	0	0
Químico-biológicas	9	9	0	0	0	0	0	0	0	0
Sustentabilidad e Innovación en Tecnología Ambiental	2	3	0	0	0	0	0	0	0	0
Tecnología de Vacunas y Bioterapéuticos	0	0	0	0	0	0	0	0	0	0
<b>Doctorado en Ciencias:</b>	<b>20</b>	<b>23</b>	<b>13</b>	<b>13</b>	<b>19</b>	<b>23</b>	<b>14</b>	<b>14</b>	<b>1</b>	<b>2</b>
Alimentos	1	3	1	3	1	4	2	1	0	0
Biomedicina y Biotecnología Molecular	8	7	3	3	5	5	3	6	1	1
Inmunología	2	1	2	1	2	2	4	1	0	0
Nanociencias y Micro-Nanotecnologías	2	1	1	2	1	0	0	0	0	0
Químico-biológicas	7	11	6	4	10	10	4	5	0	1
Biotecnología	0	0	0	0	0	2	1	1	0	0
Tecnología de Vacunas y Bioterapéuticos	0	0	0	0	0	0	0	0	0	0

**MATRÍCULA INSCRITA POR SEMESTRE EN MODALIDAD ESCOLARIZADA  
NIVEL POSGRADO**

UNIDAD ACADÉMICA PROGRAMA ACADÉMICO	5o		6o		7o		8o		9o	
	Hombres	Mujeres	Hombres	Mujeres	Hombres	Mujeres	Hombres	Mujeres	Hombres	Mujeres
	480	399	252	180	149	81	110	77	33	19
<b>TOTAL DEL NIVEL POSGRADO</b>	<b>465</b>	<b>393</b>	<b>248</b>	<b>175</b>	<b>145</b>	<b>80</b>	<b>102</b>	<b>71</b>	<b>33</b>	<b>19</b>
<b>ESM</b>	<b>31</b>	<b>61</b>	<b>109</b>	<b>102</b>	<b>6</b>	<b>8</b>	<b>10</b>	<b>9</b>	<b>2</b>	<b>2</b>
<b>Especialidad en</b>	<b>0</b>	<b>0</b>	<b>108</b>	<b>99</b>	<b>0</b>	<b>0</b>	<b>0</b>	<b>0</b>	<b>0</b>	<b>0</b>
Medicina del Deporte	0	0	13	1	0	0	0	0	0	0
Medicina Farmacéutica	0	0	0	0	0	0	0	0	0	0
Medicina Forense	0	0	0	0	0	0	0	0	0	0
Urgencias Médico Quirúrgicas	0	0	87	97	0	0	0	0	0	0
Geriatría	0	0	0	0	0	0	0	0	0	0
Medicina del Niño y del Adulto para los Servicios Rurales de Salud										
Anestesiología para los Servicios Rurales de Salud	0	0	8	1	0	0	0	0	0	0
Cirugía para los Servicios Rurales de Salud	0	0	0	0	0	0	0	0	0	0
Medicina de la Actividad Física y del Deporte	0	0	0	0	0	0	0	0	0	0
<b>Maestría en Ciencias:</b>	<b>25</b>	<b>49</b>	<b>0</b>	<b>0</b>	<b>0</b>	<b>0</b>	<b>0</b>	<b>0</b>	<b>0</b>	<b>0</b>
Farmacología	2	3	0	0	0	0	0	0	0	0
Bioética	0	3	0	0	0	0	0	0	0	0
De la Salud	23	43	0	0	0	0	0	0	0	0
<b>Doctorado en Ciencias:</b>	<b>6</b>	<b>12</b>	<b>1</b>	<b>3</b>	<b>6</b>	<b>8</b>	<b>10</b>	<b>9</b>	<b>2</b>	<b>2</b>
Investigación en Medicina	6	12	1	3	6	8	10	9	2	2
<b>ESEO</b>	<b>0</b>	<b>0</b>	<b>0</b>	<b>0</b>	<b>0</b>	<b>0</b>	<b>0</b>	<b>0</b>	<b>0</b>	<b>0</b>
<b>Especialidad en</b>	<b>0</b>	<b>0</b>	<b>0</b>	<b>0</b>	<b>0</b>	<b>0</b>	<b>0</b>	<b>0</b>	<b>0</b>	<b>0</b>
Enfermería en Gerontogeriatría	0	0	0	0	0	0	0	0	0	0
Enfermería en Cuidados Intensivos	0	0	0	0	0	0	0	0	0	0
Enfermería Perinatal	0	0	0	0	0	0	0	0	0	0
<b>CICS Milpa Alta</b>	<b>0</b>	<b>0</b>	<b>0</b>	<b>0</b>	<b>0</b>	<b>0</b>	<b>0</b>	<b>0</b>	<b>0</b>	<b>0</b>
<b>Especialidad en:</b>	<b>0</b>	<b>0</b>	<b>0</b>	<b>0</b>	<b>0</b>	<b>0</b>	<b>0</b>	<b>0</b>	<b>0</b>	<b>0</b>
Manejo Nutrición de la Obesidad y el Síndrome Metabólico	0	0	0	0	0	0	0	0	0	0
<b>CICS Santo Tomas</b>	<b>3</b>	<b>1</b>	<b>0</b>	<b>0</b>	<b>0</b>	<b>0</b>	<b>0</b>	<b>0</b>	<b>0</b>	<b>0</b>
<b>Especialidad en:</b>	<b>0</b>	<b>0</b>	<b>0</b>	<b>0</b>	<b>0</b>	<b>0</b>	<b>0</b>	<b>0</b>	<b>0</b>	<b>0</b>
Lentes de Contacto	0	0	0	0	0	0	0	0	0	0
<b>Maestría en</b>	<b>3</b>	<b>1</b>	<b>0</b>	<b>0</b>	<b>0</b>	<b>0</b>	<b>0</b>	<b>0</b>	<b>0</b>	<b>0</b>
Intervención Psicológica	3	1	0	0	0	0	0	0	0	0
<b>CICIMAR</b>	<b>3</b>	<b>6</b>	<b>3</b>	<b>6</b>	<b>8</b>	<b>4</b>	<b>3</b>	<b>6</b>	<b>3</b>	<b>2</b>
<b>Especialidad en:</b>	<b>0</b>	<b>0</b>	<b>0</b>	<b>0</b>	<b>0</b>	<b>0</b>	<b>0</b>	<b>0</b>	<b>0</b>	<b>0</b>
Gestión de Ambientes Costeros	0	0	0	0	0	0	0	0	0	0
<b>Maestría en Ciencias:</b>	<b>2</b>	<b>4</b>	<b>0</b>	<b>0</b>	<b>0</b>	<b>0</b>	<b>0</b>	<b>0</b>	<b>0</b>	<b>0</b>
Manejo de Recursos Marinos	2	4	0	0	0	0	0	0	0	0
<b>Doctorado en Ciencias:</b>	<b>1</b>	<b>2</b>	<b>3</b>	<b>6</b>	<b>8</b>	<b>4</b>	<b>3</b>	<b>6</b>	<b>3</b>	<b>2</b>
Marinas	1	2	3	6	7	2	3	6	2	1
Bioeconomía Pesquera Acuícola	0	0	0	0	1	2	0	0	1	1

**MATRÍCULA INSCRITA POR SEMESTRE EN MODALIDAD ESCOLARIZADA  
NIVEL POSGRADO**

UNIDAD ACADÉMICA PROGRAMA ACADÉMICO	5o		6o		7o		8o		9o	
	Hombres	Mujeres	Hombres	Mujeres	Hombres	Mujeres	Hombres	Mujeres	Hombres	Mujeres
	480	399	252	180	149	81	110	77	33	19
<b>TOTAL DEL NIVEL POSGRADO</b>	<b>465</b>	<b>393</b>	<b>248</b>	<b>175</b>	<b>145</b>	<b>80</b>	<b>102</b>	<b>71</b>	<b>33</b>	<b>19</b>
<b>CIEMAD</b>	<b>1</b>	<b>0</b>	<b>2</b>	<b>1</b>	<b>1</b>	<b>0</b>	<b>0</b>	<b>1</b>	<b>0</b>	<b>2</b>
<b>Maestría en Ciencias:</b>	<b>0</b>	<b>0</b>	<b>0</b>	<b>0</b>	<b>0</b>	<b>0</b>	<b>0</b>	<b>0</b>	<b>0</b>	<b>0</b>
Estudios Ambientales y de la Sustentabilidad	0	0	0	0	0	0	0	0	0	0
<b>Doctorado en Ciencias:</b>	<b>1</b>	<b>0</b>	<b>2</b>	<b>1</b>	<b>1</b>	<b>0</b>	<b>0</b>	<b>1</b>	<b>0</b>	<b>2</b>
Medio Ambiente y Desarrollo Integrado	0	0	0	0	0	0	0	0	0	0
Estudios Ambientales y de la Sustentabilidad	1	0	1	1	0	0	0	0	0	0
Conservación del Patrimonio Paisajístico	0	0	1	0	1	0	0	1	0	2
<b>CEPROBI</b>	<b>11</b>	<b>15</b>	<b>1</b>	<b>2</b>	<b>1</b>	<b>5</b>	<b>1</b>	<b>2</b>	<b>0</b>	<b>0</b>
<b>Especialidad en:</b>	<b>0</b>	<b>0</b>	<b>0</b>	<b>0</b>	<b>0</b>	<b>0</b>	<b>0</b>	<b>0</b>	<b>0</b>	<b>0</b>
Nutrición y Alimentos Funcionales	0	0	0	0	0	0	0	0	0	0
<b>Maestría en Ciencias:</b>	<b>5</b>	<b>9</b>	<b>0</b>	<b>0</b>	<b>0</b>	<b>0</b>	<b>0</b>	<b>0</b>	<b>0</b>	<b>0</b>
Desarrollo de Productos Bióticos	3	7	0	0	0	0	0	0	0	0
Manejo Agroecológico de Control de Plagas y enfermedades	2	2	0	0	0	0	0	0	0	0
<b>Doctorado en Ciencias:</b>	<b>6</b>	<b>6</b>	<b>1</b>	<b>2</b>	<b>1</b>	<b>5</b>	<b>1</b>	<b>2</b>	<b>0</b>	<b>0</b>
Desarrollo de Productos Bióticos	3	3	0	1	1	4	0	1	0	0
Conservación del Patrimonio Paisajístico	2	2	1	1	0	1	1	1	0	0
Manejo Agroecológico de Control de Plagas y enfermedades	1	1	0	0	0	0	0	0	0	0
<b>CIIDIR Durango</b>	<b>1</b>	<b>9</b>	<b>1</b>	<b>0</b>	<b>2</b>	<b>2</b>	<b>1</b>	<b>0</b>	<b>0</b>	<b>0</b>
<b>Maestría en Ciencias:</b>	<b>1</b>	<b>8</b>	<b>0</b>	<b>0</b>	<b>0</b>	<b>0</b>	<b>0</b>	<b>0</b>	<b>0</b>	<b>0</b>
Gestión Ambiental	1	8	0	0	0	0	0	0	0	0
<b>Doctorado en Ciencias:</b>	<b>0</b>	<b>1</b>	<b>1</b>	<b>0</b>	<b>2</b>	<b>2</b>	<b>1</b>	<b>0</b>	<b>0</b>	<b>0</b>
Biología	0	0	1	0	2	2	0	0	0	0
Conservación del Patrimonio Paisajístico	0	1	0	0	0	0	1	0	0	0
<b>CIIDIR Michoacán</b>	<b>11</b>	<b>12</b>	<b>2</b>	<b>0</b>	<b>0</b>	<b>0</b>	<b>1</b>	<b>0</b>	<b>0</b>	<b>0</b>
<b>Maestría en Ciencias:</b>	<b>8</b>	<b>11</b>	<b>0</b>	<b>0</b>	<b>0</b>	<b>0</b>	<b>0</b>	<b>0</b>	<b>0</b>	<b>0</b>
Producción Agrícola Sustentable	8	11	0	0	0	0	0	0	0	0
<b>Doctorado en Ciencias:</b>	<b>3</b>	<b>1</b>	<b>2</b>	<b>0</b>	<b>0</b>	<b>0</b>	<b>1</b>	<b>0</b>	<b>0</b>	<b>0</b>
Conservación del Patrimonio Paisajístico	3	1	2	0	0	0	1	0	0	0
<b>CIIDIR Oaxaca</b>	<b>9</b>	<b>15</b>	<b>6</b>	<b>9</b>	<b>3</b>	<b>2</b>	<b>4</b>	<b>1</b>	<b>1</b>	<b>3</b>
<b>Maestría en Ciencias:</b>	<b>6</b>	<b>10</b>	<b>0</b>	<b>0</b>	<b>0</b>	<b>0</b>	<b>0</b>	<b>0</b>	<b>0</b>	<b>0</b>
Conservación y Aprovechamiento de Recursos Naturales	5	6	0	0	0	0	0	0	0	0
Gestión de Proyectos Solidarios	1	4	0	0	0	0	0	0	0	0
<b>Doctorado en Ciencias:</b>	<b>3</b>	<b>5</b>	<b>6</b>	<b>9</b>	<b>3</b>	<b>2</b>	<b>4</b>	<b>1</b>	<b>1</b>	<b>3</b>
Conservación y Aprovechamiento de Recursos Naturales	3	5	6	9	3	2	4	1	1	3
<b>CIIDIR Sinaloa</b>	<b>5</b>	<b>8</b>	<b>2</b>	<b>2</b>	<b>0</b>	<b>2</b>	<b>0</b>	<b>0</b>	<b>0</b>	<b>0</b>
<b>Maestría en Ciencias:</b>	<b>4</b>	<b>5</b>	<b>0</b>	<b>0</b>	<b>0</b>	<b>0</b>	<b>0</b>	<b>0</b>	<b>0</b>	<b>0</b>
Recursos Naturales y Medio Ambiente	4	5	0	0	0	0	0	0	0	0
<b>Doctorado en Ciencias:</b>	<b>1</b>	<b>3</b>	<b>2</b>	<b>2</b>	<b>0</b>	<b>2</b>	<b>0</b>	<b>0</b>	<b>0</b>	<b>0</b>
Biología	1	1	1	2	0	2	0	0	0	0
Conservación del Patrimonio Paisajístico	0	2	1	0	0	0	0	0	0	0

**MATRÍCULA INSCRITA POR SEMESTRE EN MODALIDAD ESCOLARIZADA  
NIVEL POSGRADO**

UNIDAD ACADÉMICA PROGRAMA ACADÉMICO	5o		6o		7o		8o		9o	
	Hombres	Mujeres	Hombres	Mujeres	Hombres	Mujeres	Hombres	Mujeres	Hombres	Mujeres
<b>TOTAL DEL NIVEL POSGRADO</b>	<b>480</b>	<b>399</b>	<b>252</b>	<b>180</b>	<b>149</b>	<b>81</b>	<b>110</b>	<b>77</b>	<b>33</b>	<b>19</b>
<b>CBG</b>	<b>4</b>	<b>3</b>	<b>3</b>	<b>1</b>	<b>0</b>	<b>1</b>	<b>0</b>	<b>0</b>	<b>0</b>	<b>0</b>
<b>Maestría en Ciencias:</b>	<b>3</b>	<b>2</b>	<b>0</b>	<b>0</b>	<b>0</b>	<b>0</b>	<b>0</b>	<b>0</b>	<b>0</b>	<b>0</b>
Biotecnología Genómica	3	2	0	0	0	0	0	0	0	0
<b>Doctorado en Ciencias:</b>	<b>1</b>	<b>1</b>	<b>3</b>	<b>1</b>	<b>0</b>	<b>1</b>	<b>0</b>	<b>0</b>	<b>0</b>	<b>0</b>
Biotecnología	1	1	3	1	0	1	0	0	0	0
<b>TOTAL RAMA CSA</b>	<b>54</b>	<b>52</b>	<b>10</b>	<b>6</b>	<b>18</b>	<b>14</b>	<b>2</b>	<b>2</b>	<b>0</b>	<b>0</b>
<b>ESCA Santo Tomás</b>	<b>27</b>	<b>37</b>	<b>3</b>	<b>2</b>	<b>10</b>	<b>9</b>	<b>0</b>	<b>1</b>	<b>0</b>	<b>0</b>
<b>Curso Propedéutico</b>	<b>0</b>	<b>0</b>	<b>0</b>	<b>0</b>	<b>0</b>	<b>0</b>	<b>0</b>	<b>0</b>	<b>0</b>	<b>0</b>
<b>Especialidad en</b>	<b>0</b>	<b>0</b>	<b>0</b>	<b>0</b>	<b>0</b>	<b>0</b>	<b>0</b>	<b>0</b>	<b>0</b>	<b>0</b>
Gestión de Instituciones Educativas	0	0	0	0	0	0	0	0	0	0
<b>Maestría en Ciencias:</b>	<b>24</b>	<b>37</b>	<b>1</b>	<b>1</b>	<b>6</b>	<b>8</b>	<b>0</b>	<b>1</b>	<b>0</b>	<b>0</b>
Administración de Negocios	9	11	0	1	4	4	0	1	0	0
Administración Pública	0	0	0	0	0	0	0	0	0	0
Administración en Gestión y Desarrollo de la Educación	4	10	0	0	0	0	0	0	0	0
Administración y Políticas Públicas	5	10	0	0	1	2	0	0	0	0
Administración de Empresas para la Sustentabilidad	6	6	1	0	1	2	0	0	0	0
<b>Doctorado en Ciencias:</b>	<b>3</b>	<b>0</b>	<b>2</b>	<b>1</b>	<b>4</b>	<b>1</b>	<b>0</b>	<b>0</b>	<b>0</b>	<b>0</b>
Administrativas	3	0	2	1	4	1	0	0	0	0
Gestión y Políticas de Innovación	0	0	0	0	0	0	0	0	0	0
<b>ESCA Tepepan</b>	<b>2</b>	<b>5</b>	<b>4</b>	<b>3</b>	<b>1</b>	<b>1</b>	<b>1</b>	<b>1</b>	<b>0</b>	<b>0</b>
<b>Especialidad en</b>	<b>0</b>	<b>0</b>	<b>0</b>	<b>0</b>	<b>0</b>	<b>0</b>	<b>0</b>	<b>0</b>	<b>0</b>	<b>0</b>
Impuestos	0	0	0	0	0	0	0	0	0	0
Finanzas	0	0	0	0	0	0	0	0	0	0
<b>Maestría en Ciencias:</b>	<b>2</b>	<b>5</b>	<b>4</b>	<b>3</b>	<b>1</b>	<b>1</b>	<b>1</b>	<b>1</b>	<b>0</b>	<b>0</b>
Administración de Negocios	2	5	4	3	1	1	1	1	0	0
<b>ESE</b>	<b>11</b>	<b>4</b>	<b>3</b>	<b>1</b>	<b>3</b>	<b>0</b>	<b>1</b>	<b>0</b>	<b>0</b>	<b>0</b>
<b>Curso Propedéutico</b>	<b>0</b>	<b>0</b>	<b>0</b>	<b>0</b>	<b>0</b>	<b>0</b>	<b>0</b>	<b>0</b>	<b>0</b>	<b>0</b>
<b>Especialidad en</b>	<b>0</b>	<b>0</b>	<b>0</b>	<b>0</b>	<b>0</b>	<b>0</b>	<b>0</b>	<b>0</b>	<b>0</b>	<b>0</b>
Administración de Riesgos Financieros	0	0	0	0	0	0	0	0	0	0
<b>Maestría en Ciencias:</b>	<b>11</b>	<b>4</b>	<b>0</b>	<b>0</b>	<b>0</b>	<b>0</b>	<b>0</b>	<b>0</b>	<b>0</b>	<b>0</b>
Económicas	11	4	0	0	0	0	0	0	0	0
<b>Doctorado en Ciencias:</b>	<b>0</b>	<b>0</b>	<b>3</b>	<b>1</b>	<b>3</b>	<b>0</b>	<b>1</b>	<b>0</b>	<b>0</b>	<b>0</b>
Económicas	0	0	3	1	2	0	0	0	0	0
Gestión y Políticas de Innovación	0	0	0	0	1	0	1	0	0	0

**MATRÍCULA INSCRITA POR SEMESTRE EN MODALIDAD ESCOLARIZADA  
NIVEL POSGRADO**

UNIDAD ACADÉMICA PROGRAMA ACADÉMICO	5o		6o		7o		8o		9o	
	Hombres	Mujeres	Hombres	Mujeres	Hombres	Mujeres	Hombres	Mujeres	Hombres	Mujeres
<b>TOTAL DEL NIVEL POSGRADO</b>	<b>480</b>	<b>399</b>	<b>252</b>	<b>180</b>	<b>149</b>	<b>81</b>	<b>110</b>	<b>77</b>	<b>33</b>	<b>19</b>
<b>EST</b>	<b>3</b>	<b>2</b>	<b>0</b>	<b>0</b>	<b>0</b>	<b>0</b>	<b>0</b>	<b>0</b>	<b>0</b>	<b>0</b>
<b>Curso Propedéutico</b>	<b>0</b>	<b>0</b>	<b>0</b>	<b>0</b>	<b>0</b>	<b>0</b>	<b>0</b>	<b>0</b>	<b>0</b>	<b>0</b>
<b>Maestría en Ciencias:</b>	<b>3</b>	<b>2</b>	<b>0</b>	<b>0</b>	<b>0</b>	<b>0</b>	<b>0</b>	<b>0</b>	<b>0</b>	<b>0</b>
Administración e Innovación del Turismo	3	2	0	0	0	0	0	0	0	0
<b>CIECAS</b>	<b>11</b>	<b>4</b>	<b>0</b>	<b>0</b>	<b>4</b>	<b>4</b>	<b>0</b>	<b>0</b>	<b>0</b>	<b>0</b>
<b>Curso Propedéutico</b>	<b>0</b>	<b>0</b>	<b>0</b>	<b>0</b>	<b>0</b>	<b>0</b>	<b>0</b>	<b>0</b>	<b>0</b>	<b>0</b>
<b>Especialidad en</b>	<b>0</b>	<b>0</b>	<b>0</b>	<b>0</b>	<b>0</b>	<b>0</b>	<b>0</b>	<b>0</b>	<b>0</b>	<b>0</b>
Gestión Estratégica de la Innovación y la Propiedad Industrial	0	0	0	0	0	0	0	0	0	0
<b>Maestría en Ciencias:</b>	<b>9</b>	<b>2</b>	<b>0</b>	<b>0</b>	<b>0</b>	<b>0</b>	<b>0</b>	<b>0</b>	<b>0</b>	<b>0</b>
Gestión de la Innovación	0	0	0	0	0	0	0	0	0	0
Metodología de la Ciencia	5	0	0	0	0	0	0	0	0	0
Política y Gestión del Cambio Tecnológico	0	0	0	0	0	0	0	0	0	0
Economía y Gestión Municipal	4	2	0	0	0	0	0	0	0	0
<b>Doctorado en:</b>	<b>2</b>	<b>2</b>	<b>0</b>	<b>0</b>	<b>4</b>	<b>4</b>	<b>0</b>	<b>0</b>	<b>0</b>	<b>0</b>
Innovación En Ambientes Locales	2	2	0	0	4	4	0	0	0	0

**MATRÍCULA INSCRITA POR SEMESTRE EN MODALIDAD NO ESCOLARIZADA  
NIVEL POSGRADO**

UNIDAD ACADÉMICA PROGRAMA ACADÉMICO	TOTAL	1o		2o		3o		4o		5o		6o		7o		8o		9o	
		hombr	Mujeres	hombr	Mujeres	hombr	Mujeres	hombr	Mujeres	hombr	Mujeres	hombr	Mujeres	hombr	Mujeres	hombr	Mujeres	hombr	Mujeres
<b>TOTAL DEL NIVEL POSGRADO</b>	<b>142</b>	<b>5</b>	<b>9</b>	<b>16</b>	<b>17</b>	<b>8</b>	<b>9</b>	<b>15</b>	<b>14</b>	<b>15</b>	<b>6</b>	<b>4</b>	<b>5</b>	<b>4</b>	<b>1</b>	<b>8</b>	<b>6</b>	<b>0</b>	<b>0</b>
<b>TOTAL RAMA ICFM</b>	<b>105</b>	<b>3</b>	<b>4</b>	<b>13</b>	<b>11</b>	<b>6</b>	<b>4</b>	<b>11</b>	<b>11</b>	<b>10</b>	<b>4</b>	<b>4</b>	<b>5</b>	<b>4</b>	<b>1</b>	<b>8</b>	<b>6</b>	<b>0</b>	<b>0</b>
<b>CICATA Legaria</b>	<b>105</b>	<b>3</b>	<b>4</b>	<b>13</b>	<b>11</b>	<b>6</b>	<b>4</b>	<b>11</b>	<b>11</b>	<b>10</b>	<b>4</b>	<b>4</b>	<b>5</b>	<b>4</b>	<b>1</b>	<b>8</b>	<b>6</b>	<b>0</b>	<b>0</b>
<b>Especialidad en:</b>	<b>0</b>	<b>0</b>	<b>0</b>	<b>0</b>	<b>0</b>	<b>0</b>	<b>0</b>	<b>0</b>	<b>0</b>	<b>0</b>	<b>0</b>	<b>0</b>	<b>0</b>	<b>0</b>	<b>0</b>	<b>0</b>	<b>0</b>	<b>0</b>	<b>0</b>
Física Educativa	0	0	0	0	0	0	0	0	0	0	0	0	0	0	0	0	0	0	0
<b>Maestría en Ciencias en:</b>	<b>50</b>	<b>3</b>	<b>4</b>	<b>5</b>	<b>2</b>	<b>6</b>	<b>4</b>	<b>3</b>	<b>3</b>	<b>10</b>	<b>4</b>	<b>0</b>	<b>1</b>	<b>4</b>	<b>1</b>	<b>0</b>	<b>0</b>	<b>0</b>	<b>0</b>
Matemática Educativa	37	3	4	0	0	6	4	0	0	10	4	0	1	4	1	0	0	0	0
Física Educativa	13	0	0	5	2	0	0	3	3	0	0	0	0	0	0	0	0	0	0
<b>Doctorado en Ciencias en</b>	<b>55</b>	<b>0</b>	<b>0</b>	<b>8</b>	<b>9</b>	<b>0</b>	<b>0</b>	<b>8</b>	<b>8</b>	<b>0</b>	<b>0</b>	<b>4</b>	<b>4</b>	<b>0</b>	<b>0</b>	<b>8</b>	<b>6</b>	<b>0</b>	<b>0</b>
Matemática Educativa	25	0	0	1	5	0	0	2	5	0	0	0	2	0	0	5	5	0	0
Física Educativa	30	0	0	7	4	0	0	6	3	0	0	4	2	0	0	3	1	0	0
<b>CIBA Tlaxcala</b>	<b>0</b>	<b>0</b>	<b>0</b>	<b>0</b>	<b>0</b>	<b>0</b>	<b>0</b>	<b>0</b>	<b>0</b>	<b>0</b>	<b>0</b>	<b>0</b>	<b>0</b>	<b>0</b>	<b>0</b>	<b>0</b>	<b>0</b>	<b>0</b>	<b>0</b>
<b>Especialidad en:</b>	<b>0</b>	<b>0</b>	<b>0</b>	<b>0</b>	<b>0</b>	<b>0</b>	<b>0</b>	<b>0</b>	<b>0</b>	<b>0</b>	<b>0</b>	<b>0</b>	<b>0</b>	<b>0</b>	<b>0</b>	<b>0</b>	<b>0</b>	<b>0</b>	<b>0</b>
Biotecnología Aplicada	0	0	0	0	0	0	0	0	0	0	0	0	0	0	0	0	0	0	0
<b>TOTAL RAMA CMB</b>	<b>0</b>	<b>0</b>	<b>0</b>	<b>0</b>	<b>0</b>	<b>0</b>	<b>0</b>	<b>0</b>	<b>0</b>	<b>0</b>	<b>0</b>	<b>0</b>	<b>0</b>	<b>0</b>	<b>0</b>	<b>0</b>	<b>0</b>	<b>0</b>	<b>0</b>
<b>CICS Milpa Alta</b>	<b>0</b>	<b>0</b>	<b>0</b>	<b>0</b>	<b>0</b>	<b>0</b>	<b>0</b>	<b>0</b>	<b>0</b>	<b>0</b>	<b>0</b>	<b>0</b>	<b>0</b>	<b>0</b>	<b>0</b>	<b>0</b>	<b>0</b>	<b>0</b>	<b>0</b>
<b>Especialidad en:</b>	<b>0</b>	<b>0</b>	<b>0</b>	<b>0</b>	<b>0</b>	<b>0</b>	<b>0</b>	<b>0</b>	<b>0</b>	<b>0</b>	<b>0</b>	<b>0</b>	<b>0</b>	<b>0</b>	<b>0</b>	<b>0</b>	<b>0</b>	<b>0</b>	<b>0</b>
Función Visual	0	0	0	0	0	0	0	0	0	0	0	0	0	0	0	0	0	0	0
<b>CIEMAD</b>	<b>0</b>	<b>0</b>	<b>0</b>	<b>0</b>	<b>0</b>	<b>0</b>	<b>0</b>	<b>0</b>	<b>0</b>	<b>0</b>	<b>0</b>	<b>0</b>	<b>0</b>	<b>0</b>	<b>0</b>	<b>0</b>	<b>0</b>	<b>0</b>	<b>0</b>
<b>Maestría en Ciencias en:</b>	<b>0</b>	<b>0</b>	<b>0</b>	<b>0</b>	<b>0</b>	<b>0</b>	<b>0</b>	<b>0</b>	<b>0</b>	<b>0</b>	<b>0</b>	<b>0</b>	<b>0</b>	<b>0</b>	<b>0</b>	<b>0</b>	<b>0</b>	<b>0</b>	<b>0</b>
Gestión y Auditorías Ambientales	0	0	0	0	0	0	0	0	0	0	0	0	0	0	0	0	0	0	0
<b>TOTAL RAMA CSA</b>	<b>37</b>	<b>2</b>	<b>5</b>	<b>3</b>	<b>6</b>	<b>2</b>	<b>5</b>	<b>4</b>	<b>3</b>	<b>5</b>	<b>2</b>	<b>0</b>	<b>0</b>	<b>0</b>	<b>0</b>	<b>0</b>	<b>0</b>	<b>0</b>	<b>0</b>
<b>ESCA Tepepan</b>	<b>15</b>	<b>0</b>	<b>0</b>	<b>3</b>	<b>6</b>	<b>0</b>	<b>0</b>	<b>3</b>	<b>3</b>	<b>0</b>	<b>0</b>	<b>0</b>	<b>0</b>	<b>0</b>	<b>0</b>	<b>0</b>	<b>0</b>	<b>0</b>	<b>0</b>
<b>Especialidad en:</b>	<b>15</b>	<b>0</b>	<b>0</b>	<b>3</b>	<b>6</b>	<b>0</b>	<b>0</b>	<b>3</b>	<b>3</b>	<b>0</b>	<b>0</b>	<b>0</b>	<b>0</b>	<b>0</b>	<b>0</b>	<b>0</b>	<b>0</b>	<b>0</b>	<b>0</b>
Marketing Estratégico en Negocios	15	0	0	3	6	0	0	3	3	0	0	0	0	0	0	0	0	0	0
<b>CIECAS</b>	<b>22</b>	<b>2</b>	<b>5</b>	<b>0</b>	<b>0</b>	<b>2</b>	<b>5</b>	<b>1</b>	<b>0</b>	<b>5</b>	<b>2</b>	<b>0</b>	<b>0</b>	<b>0</b>	<b>0</b>	<b>0</b>	<b>0</b>	<b>0</b>	<b>0</b>
<b>Maestría en</b>	<b>22</b>	<b>2</b>	<b>5</b>	<b>0</b>	<b>0</b>	<b>2</b>	<b>5</b>	<b>1</b>	<b>0</b>	<b>5</b>	<b>2</b>	<b>0</b>	<b>0</b>	<b>0</b>	<b>0</b>	<b>0</b>	<b>0</b>	<b>0</b>	<b>0</b>
Docencia Científica y Tecnológica	22	2	5	0	0	2	5	1	0	5	2	0	0	0	0	0	0	0	0



**MATRÍCULA INSCRITA POR GRUPOS DE EDAD EN MODALIDAD ESCOLARIZADA  
NIVEL POSGRADO**

UNIDAD ACADÉMICA PROGRAMA ACADÉMICO	TOTAL	20-24		25		26		27		28	
		Hombres	Mujeres	Hombres	Mujeres	Hombres	Mujeres	Hombres	Mujeres	Hombres	Mujeres
		288	229	274	221	283	257	313	298	305	260
<b>TOTAL DEL NIVEL POSGRADO</b>	<b>6,140</b>	<b>288</b>	<b>227</b>	<b>272</b>	<b>221</b>	<b>281</b>	<b>257</b>	<b>312</b>	<b>295</b>	<b>302</b>	<b>255</b>
<b>TOTAL RAMA ICFM</b>	<b>2,266</b>	<b>228</b>	<b>112</b>	<b>156</b>	<b>67</b>	<b>134</b>	<b>75</b>	<b>146</b>	<b>72</b>	<b>149</b>	<b>57</b>
<b>ESIME Zacatenco</b>	<b>525</b>	<b>79</b>	<b>37</b>	<b>40</b>	<b>9</b>	<b>28</b>	<b>11</b>	<b>28</b>	<b>15</b>	<b>43</b>	<b>13</b>
<b>Curso Propedéutico</b>	<b>65</b>	<b>6</b>	<b>13</b>	<b>7</b>	<b>3</b>	<b>5</b>	<b>3</b>	<b>3</b>	<b>4</b>	<b>8</b>	<b>4</b>
<b>Especialidad en</b>	<b>0</b>	<b>0</b>	<b>0</b>	<b>0</b>	<b>0</b>	<b>0</b>	<b>0</b>	<b>0</b>	<b>0</b>	<b>0</b>	<b>0</b>
Ing. Térmica	0	0	0	0	0	0	0	0	0	0	0
Ing. Sistemas	0	0	0	0	0	0	0	0	0	0	0
<b>Maestría en Ciencias:</b>	<b>275</b>	<b>73</b>	<b>24</b>	<b>32</b>	<b>6</b>	<b>18</b>	<b>7</b>	<b>17</b>	<b>7</b>	<b>16</b>	<b>7</b>
Ing. de Sistemas	43	4	3	2	0	0	3	0	3	2	1
Ing. Eléctrica	45	14	5	11	3	1	0	3	1	3	0
Ing. Electrónica	27	11	2	1	0	4	0	1	0	4	0
Ing. Mecánica	114	27	4	13	2	11	3	12	2	6	5
Tecnología de Vacunas y Bioterapéuticos	1	0	0	0	1	0	0	0	0	0	0
Ing. de Telecomunicaciones	45	17	10	5	0	2	1	1	1	1	1
<b>Doctorado en Ciencias:</b>	<b>185</b>	<b>0</b>	<b>0</b>	<b>1</b>	<b>0</b>	<b>5</b>	<b>1</b>	<b>8</b>	<b>4</b>	<b>19</b>	<b>2</b>
Ing. Eléctrica	5	0	0	0	0	0	0	1	0	1	0
Ing. Mecánica	139	0	0	1	0	5	1	7	4	15	2
Ing. de Sistemas	35	0	0	0	0	0	0	0	0	3	0
Tecnología de Vacunas y Bioterapéuticos	0	0	0	0	0	0	0	0	0	0	0
Telecomunicaciones	6	0	0	0	0	0	0	0	0	0	0
<b>ESIME Culhuacán</b>	<b>248</b>	<b>18</b>	<b>13</b>	<b>22</b>	<b>8</b>	<b>15</b>	<b>9</b>	<b>29</b>	<b>5</b>	<b>15</b>	<b>3</b>
<b>Curso Propedéutico</b>	<b>0</b>	<b>0</b>	<b>0</b>	<b>0</b>	<b>0</b>	<b>0</b>	<b>0</b>	<b>0</b>	<b>0</b>	<b>0</b>	<b>0</b>
<b>Especialidad en</b>	<b>6</b>	<b>0</b>	<b>1</b>	<b>0</b>	<b>0</b>	<b>0</b>	<b>0</b>	<b>0</b>	<b>0</b>	<b>2</b>	<b>0</b>
Seguridad Informática y Tec. de la Información	6	0	1	0	0	0	0	0	0	2	0
<b>Maestría en Ciencias:</b>	<b>188</b>	<b>18</b>	<b>12</b>	<b>20</b>	<b>8</b>	<b>13</b>	<b>7</b>	<b>23</b>	<b>2</b>	<b>8</b>	<b>2</b>
Microelectrónica	45	2	3	6	3	6	0	4	0	2	0
Ing. en Sistemas Energéticos	46	2	5	6	2	5	2	6	0	3	0
Seguridad Informática y Tecnologías de la Información	97	14	4	8	3	2	5	13	2	3	2
<b>Doctorado en Ciencias:</b>	<b>54</b>	<b>0</b>	<b>0</b>	<b>2</b>	<b>0</b>	<b>2</b>	<b>2</b>	<b>6</b>	<b>3</b>	<b>5</b>	<b>1</b>
Comunicaciones y Electrónica	46	0	0	2	0	2	2	6	2	4	1
Energía	8	0	0	0	0	0	0	0	1	1	0

**MATRÍCULA INSCRITA POR GRUPOS DE EDAD EN MODALIDAD ESCOLARIZADA  
NIVEL POSGRADO**

UNIDAD ACADÉMICA PROGRAMA ACADÉMICO	TOTAL	20-24		25		26		27		28	
		Hombres 288	Mujeres 229	Hombres 274	Mujeres 221	Hombres 283	Mujeres 257	Hombres 313	Mujeres 298	Hombres 305	Mujeres 260
<b>TOTAL DEL NIVEL POSGRADO</b>	<b>6,140</b>	<b>288</b>	<b>227</b>	<b>272</b>	<b>221</b>	<b>281</b>	<b>257</b>	<b>312</b>	<b>295</b>	<b>302</b>	<b>255</b>
<b>ESIME Azcapotzalco</b>	<b>111</b>	<b>8</b>	<b>2</b>	<b>12</b>	<b>3</b>	<b>5</b>	<b>2</b>	<b>6</b>	<b>6</b>	<b>10</b>	<b>1</b>
<b>Especialidad en</b>	<b>9</b>	<b>1</b>	<b>0</b>	<b>2</b>	<b>0</b>	<b>1</b>	<b>0</b>	<b>0</b>	<b>0</b>	<b>1</b>	<b>0</b>
Ing. Mecánica	9	1	0	2	0	1	0	0	0	1	0
<b>Maestría en Ciencias:</b>	<b>59</b>	<b>7</b>	<b>2</b>	<b>9</b>	<b>3</b>	<b>3</b>	<b>2</b>	<b>4</b>	<b>4</b>	<b>4</b>	<b>0</b>
Ing. de Manufactura	45	7	2	8	2	2	2	3	2	3	0
Termofluidos	14	0	0	1	1	1	0	1	2	1	0
<b>Doctorado en</b>	<b>43</b>	<b>0</b>	<b>0</b>	<b>1</b>	<b>0</b>	<b>1</b>	<b>0</b>	<b>2</b>	<b>2</b>	<b>5</b>	<b>1</b>
Ing. de Sistemas Robóticos y Mecatrónicos	23	0	0	0	0	1	0	1	2	3	0
Termofluidos	20	0	0	1	0	0	0	1	0	2	1
<b>ESIME Ticomán</b>	<b>65</b>	<b>20</b>	<b>4</b>	<b>7</b>	<b>3</b>	<b>7</b>	<b>3</b>	<b>3</b>	<b>1</b>	<b>1</b>	<b>2</b>
<b>Curso Propedéutico</b>	<b>0</b>	<b>0</b>	<b>0</b>	<b>0</b>	<b>0</b>	<b>0</b>	<b>0</b>	<b>0</b>	<b>0</b>	<b>0</b>	<b>0</b>
<b>Maestría en Ciencias:</b>	<b>65</b>	<b>20</b>	<b>4</b>	<b>7</b>	<b>3</b>	<b>7</b>	<b>3</b>	<b>3</b>	<b>1</b>	<b>1</b>	<b>2</b>
Ing. en Aeronáutica	26	3	2	2	1	2	2	0	0	0	1
ing. Aeronáutica y Espacial	39	17	2	5	2	5	1	3	1	1	1
<b>ESIA Zacatenco</b>	<b>181</b>	<b>11</b>	<b>7</b>	<b>17</b>	<b>8</b>	<b>12</b>	<b>8</b>	<b>15</b>	<b>4</b>	<b>16</b>	<b>11</b>
<b>Maestría en Ciencias:</b>	<b>181</b>	<b>11</b>	<b>7</b>	<b>17</b>	<b>8</b>	<b>12</b>	<b>8</b>	<b>15</b>	<b>4</b>	<b>16</b>	<b>11</b>
Ing. Civil	181	11	7	17	8	12	8	15	4	16	11
<b>ESIA Tecamachalco</b>	<b>113</b>	<b>2</b>	<b>3</b>	<b>1</b>	<b>4</b>	<b>3</b>	<b>3</b>	<b>3</b>	<b>4</b>	<b>1</b>	<b>7</b>
<b>Curso Propedéutico</b>	<b>0</b>	<b>0</b>	<b>0</b>	<b>0</b>	<b>0</b>	<b>0</b>	<b>0</b>	<b>0</b>	<b>0</b>	<b>0</b>	<b>0</b>
<b>Especialidad en</b>	<b>33</b>	<b>0</b>	<b>0</b>	<b>0</b>	<b>1</b>	<b>1</b>	<b>1</b>	<b>2</b>	<b>1</b>	<b>1</b>	<b>2</b>
Valuación Inmobiliaria	22	0	0	0	1	1	1	2	0	0	0
Restauración Arquitectónica	11	0	0	0	0	0	0	0	1	1	2
<b>Maestría en Ciencias:</b>	<b>55</b>	<b>2</b>	<b>3</b>	<b>1</b>	<b>3</b>	<b>2</b>	<b>2</b>	<b>1</b>	<b>3</b>	<b>0</b>	<b>5</b>
Arquitectura y Urbanismo	55	2	3	1	3	2	2	1	3	0	5
<b>Doctorado en Ciencias:</b>	<b>25</b>	<b>0</b>	<b>0</b>	<b>0</b>	<b>0</b>	<b>0</b>	<b>0</b>	<b>0</b>	<b>0</b>	<b>0</b>	<b>0</b>
Arquitectura y Urbanismo	25	0	0	0	0	0	0	0	0	0	0
<b>ESIA Ticomán</b>	<b>26</b>	<b>0</b>	<b>0</b>	<b>1</b>	<b>2</b>	<b>4</b>	<b>2</b>	<b>3</b>	<b>1</b>	<b>1</b>	<b>2</b>
<b>Maestría en Ciencias:</b>	<b>26</b>	<b>0</b>	<b>0</b>	<b>1</b>	<b>2</b>	<b>4</b>	<b>2</b>	<b>3</b>	<b>1</b>	<b>1</b>	<b>2</b>
Geociencias y Administración de los Recursos Naturales	26	0	0	1	2	4	2	3	1	1	2

**MATRÍCULA INSCRITA POR GRUPOS DE EDAD EN MODALIDAD ESCOLARIZADA  
NIVEL POSGRADO**

UNIDAD ACADÉMICA PROGRAMA ACADÉMICO	TOTAL	20-24		25		26		27		28	
		Hombres	Mujeres	Hombres	Mujeres	Hombres	Mujeres	Hombres	Mujeres	Hombres	Mujeres
		288	229	274	221	283	257	313	298	305	260
<b>TOTAL DEL NIVEL POSGRADO</b>	<b>6,140</b>	<b>288</b>	<b>227</b>	<b>272</b>	<b>221</b>	<b>281</b>	<b>257</b>	<b>312</b>	<b>295</b>	<b>302</b>	<b>255</b>
<b>ESIT</b>	<b>0</b>	<b>0</b>	<b>0</b>	<b>0</b>	<b>0</b>	<b>0</b>	<b>0</b>	<b>0</b>	<b>0</b>	<b>0</b>	<b>0</b>
<b>Maestría en Ciencias:</b>	<b>0</b>	<b>0</b>	<b>0</b>	<b>0</b>	<b>0</b>	<b>0</b>	<b>0</b>	<b>0</b>	<b>0</b>	<b>0</b>	<b>0</b>
Ing. Textil	0	0	0	0	0	0	0	0	0	0	0
<b>ESIQIE</b>	<b>153</b>	<b>5</b>	<b>3</b>	<b>3</b>	<b>2</b>	<b>7</b>	<b>9</b>	<b>4</b>	<b>4</b>	<b>12</b>	<b>2</b>
<b>Maestría en Ciencias:</b>	<b>88</b>	<b>3</b>	<b>3</b>	<b>2</b>	<b>2</b>	<b>6</b>	<b>7</b>	<b>2</b>	<b>4</b>	<b>4</b>	<b>2</b>
Ing. Metalúrgica	24	1	1	1	0	3	1	1	2	1	0
Ing. Química	20	1	1	1	1	3	3	1	1	2	2
Ing. de Hidrocarburos y sus Energéticos Asociados	44	1	1	0	1	0	3	0	1	1	0
<b>Doctorado en Ciencias:</b>	<b>65</b>	<b>2</b>	<b>0</b>	<b>1</b>	<b>0</b>	<b>1</b>	<b>2</b>	<b>2</b>	<b>0</b>	<b>8</b>	<b>0</b>
Metalurgia y Materiales	30	0	0	0	0	0	0	1	0	1	0
Ing. Química	13	0	0	0	0	0	0	0	0	2	0
Nanociencias y Micro-Nanotecnologías	22	2	0	1	0	1	2	1	0	5	0
<b>ESFM</b>	<b>162</b>	<b>16</b>	<b>4</b>	<b>10</b>	<b>3</b>	<b>13</b>	<b>2</b>	<b>14</b>	<b>7</b>	<b>8</b>	<b>4</b>
<b>Curso Propedéutico</b>	<b>11</b>	<b>2</b>	<b>0</b>	<b>1</b>	<b>1</b>	<b>3</b>	<b>0</b>	<b>0</b>	<b>2</b>	<b>0</b>	<b>0</b>
<b>Maestría en Ciencias:</b>	<b>90</b>	<b>14</b>	<b>4</b>	<b>9</b>	<b>2</b>	<b>8</b>	<b>2</b>	<b>10</b>	<b>5</b>	<b>5</b>	<b>3</b>
Física	0	0	0	0	0	0	0	0	0	0	0
Matemáticas	0	0	0	0	0	0	0	0	0	0	0
Fisicomatemáticas	90	14	4	9	2	8	2	10	5	5	3
<b>Doctorado en Ciencias:</b>	<b>61</b>	<b>0</b>	<b>0</b>	<b>0</b>	<b>0</b>	<b>2</b>	<b>0</b>	<b>4</b>	<b>0</b>	<b>3</b>	<b>1</b>
Física	0	0	0	0	0	0	0	0	0	0	0
Física de los Materiales	18	0	0	0	0	0	0	0	0	3	1
Fisicomatemáticas	43	0	0	0	0	2	0	4	0	0	0
<b>ESCOM</b>	<b>22</b>	<b>6</b>	<b>2</b>	<b>4</b>	<b>1</b>	<b>1</b>	<b>0</b>	<b>0</b>	<b>0</b>	<b>1</b>	<b>0</b>
<b>Maestría en Ciencias:</b>	<b>22</b>	<b>6</b>	<b>2</b>	<b>4</b>	<b>1</b>	<b>1</b>	<b>0</b>	<b>0</b>	<b>0</b>	<b>1</b>	<b>0</b>
Sistemas Computacionales Móviles	22	6	2	4	1	1	0	0	0	1	0
<b>CIC</b>	<b>216</b>	<b>33</b>	<b>8</b>	<b>11</b>	<b>7</b>	<b>12</b>	<b>6</b>	<b>16</b>	<b>7</b>	<b>20</b>	<b>0</b>
<b>Especialidad en</b>	<b>0</b>	<b>0</b>	<b>0</b>	<b>0</b>	<b>0</b>	<b>0</b>	<b>0</b>	<b>0</b>	<b>0</b>	<b>0</b>	<b>0</b>
Ciencias de la Computación	0	0	0	0	0	0	0	0	0	0	0
Matemáticas Computacionales	0	0	0	0	0	0	0	0	0	0	0
<b>Maestría en Ciencias:</b>	<b>105</b>	<b>29</b>	<b>8</b>	<b>8</b>	<b>5</b>	<b>8</b>	<b>4</b>	<b>3</b>	<b>2</b>	<b>5</b>	<b>0</b>
Computación	65	12	6	6	3	3	2	2	2	4	0
Ingeniería de Cómputo	40	17	2	2	2	5	2	1	0	1	0
<b>Doctorado en Ciencias:</b>	<b>111</b>	<b>4</b>	<b>0</b>	<b>3</b>	<b>2</b>	<b>4</b>	<b>2</b>	<b>13</b>	<b>5</b>	<b>15</b>	<b>0</b>
Computación	111	4	0	3	2	4	2	13	5	15	0
Ing. de Sistemas Robóticos y Mecatrónicos	0	0	0	0	0	0	0	0	0	0	0

**MATRÍCULA INSCRITA POR GRUPOS DE EDAD EN MODALIDAD ESCOLARIZADA  
NIVEL POSGRADO**

UNIDAD ACADÉMICA PROGRAMA ACADÉMICO	TOTAL	20-24		25		26		27		28	
		Hombres	Mujeres	Hombres	Mujeres	Hombres	Mujeres	Hombres	Mujeres	Hombres	Mujeres
		288	229	274	221	283	257	313	298	305	260
<b>TOTAL DEL NIVEL POSGRADO</b>	<b>6,140</b>	<b>288</b>	<b>227</b>	<b>272</b>	<b>221</b>	<b>281</b>	<b>257</b>	<b>312</b>	<b>295</b>	<b>302</b>	<b>255</b>
<b>CITEDI</b>	<b>22</b>	<b>3</b>	<b>1</b>	<b>0</b>	<b>0</b>	<b>4</b>	<b>0</b>	<b>0</b>	<b>0</b>	<b>2</b>	<b>2</b>
<b>Maestría en Ciencias:</b>	<b>8</b>	<b>3</b>	<b>1</b>	<b>0</b>	<b>0</b>	<b>1</b>	<b>0</b>	<b>0</b>	<b>0</b>	<b>0</b>	<b>1</b>
Sistemas Digitales	8	3	1	0	0	1	0	0	0	0	1
<b>Doctorado en Ciencias:</b>	<b>14</b>	<b>0</b>	<b>0</b>	<b>0</b>	<b>0</b>	<b>3</b>	<b>0</b>	<b>0</b>	<b>0</b>	<b>2</b>	<b>1</b>
Sistemas Digitales	14	0	0	0	0	3	0	0	0	2	1
<b>CICATA Altamira</b>	<b>33</b>	<b>2</b>	<b>3</b>	<b>2</b>	<b>0</b>	<b>4</b>	<b>1</b>	<b>1</b>	<b>0</b>	<b>1</b>	<b>3</b>
<b>Curso Propedéutico</b>	<b>0</b>	<b>0</b>	<b>0</b>	<b>0</b>	<b>0</b>	<b>0</b>	<b>0</b>	<b>0</b>	<b>0</b>	<b>0</b>	<b>0</b>
<b>Maestría en Ciencias:</b>	<b>15</b>	<b>2</b>	<b>3</b>	<b>2</b>	<b>0</b>	<b>4</b>	<b>0</b>	<b>1</b>	<b>0</b>	<b>0</b>	<b>0</b>
Tecnología Avanzada	15	2	3	2	0	4	0	1	0	0	0
<b>Doctorado en Ciencias:</b>	<b>18</b>	<b>0</b>	<b>0</b>	<b>0</b>	<b>0</b>	<b>0</b>	<b>1</b>	<b>0</b>	<b>0</b>	<b>1</b>	<b>3</b>
Tecnología Avanzada	18	0	0	0	0	0	1	0	0	1	3
<b>CICATA Legaria</b>	<b>96</b>	<b>7</b>	<b>0</b>	<b>8</b>	<b>8</b>	<b>5</b>	<b>10</b>	<b>4</b>	<b>8</b>	<b>4</b>	<b>3</b>
<b>Maestría en Ciencias:</b>	<b>50</b>	<b>7</b>	<b>0</b>	<b>7</b>	<b>8</b>	<b>3</b>	<b>7</b>	<b>4</b>	<b>3</b>	<b>2</b>	<b>1</b>
Tecnología Avanzada	50	7	0	7	8	3	7	4	3	2	1
<b>Doctorado en Ciencias:</b>	<b>46</b>	<b>0</b>	<b>0</b>	<b>1</b>	<b>0</b>	<b>2</b>	<b>3</b>	<b>0</b>	<b>5</b>	<b>2</b>	<b>2</b>
Tecnología Avanzada	46	0	0	1	0	2	3	0	5	2	2
<b>CICATA Querétaro</b>	<b>68</b>	<b>3</b>	<b>6</b>	<b>7</b>	<b>1</b>	<b>4</b>	<b>2</b>	<b>4</b>	<b>3</b>	<b>1</b>	<b>1</b>
<b>Especialidad en</b>	<b>0</b>	<b>0</b>	<b>0</b>	<b>0</b>	<b>0</b>	<b>0</b>	<b>0</b>	<b>0</b>	<b>0</b>	<b>0</b>	<b>0</b>
Tecnología Avanzada	0	0	0	0	0	0	0	0	0	0	0
<b>Maestría en Ciencias:</b>	<b>32</b>	<b>3</b>	<b>5</b>	<b>6</b>	<b>1</b>	<b>2</b>	<b>1</b>	<b>4</b>	<b>2</b>	<b>1</b>	<b>1</b>
Tecnología Avanzada	32	3	5	6	1	2	1	4	2	1	1
<b>Doctorado en Ciencias:</b>	<b>36</b>	<b>0</b>	<b>1</b>	<b>1</b>	<b>0</b>	<b>2</b>	<b>1</b>	<b>0</b>	<b>1</b>	<b>0</b>	<b>0</b>
Tecnología Avanzada	36	0	1	1	0	2	1	0	1	0	0
<b>CIBA Tlaxcala</b>	<b>89</b>	<b>1</b>	<b>11</b>	<b>5</b>	<b>5</b>	<b>3</b>	<b>4</b>	<b>4</b>	<b>5</b>	<b>7</b>	<b>2</b>
<b>Maestría en Ciencias:</b>	<b>47</b>	<b>1</b>	<b>10</b>	<b>4</b>	<b>5</b>	<b>2</b>	<b>4</b>	<b>3</b>	<b>3</b>	<b>1</b>	<b>1</b>
Biotecnología Aplicada	31	1	6	1	4	2	3	3	2	1	1
Biotecnología Productiva	16	0	4	3	1	0	1	0	1	0	0
<b>Doctorado en Ciencias:</b>	<b>42</b>	<b>0</b>	<b>1</b>	<b>1</b>	<b>0</b>	<b>1</b>	<b>0</b>	<b>1</b>	<b>2</b>	<b>6</b>	<b>1</b>
Biotecnología	32	0	1	1	0	1	0	1	1	5	0
Biotecnología Productiva	10	0	0	0	0	0	0	0	1	1	1

**MATRÍCULA INSCRITA POR GRUPOS DE EDAD EN MODALIDAD ESCOLARIZADA  
NIVEL POSGRADO**

UNIDAD ACADÉMICA PROGRAMA ACADÉMICO	TOTAL	20-24		25		26		27		28	
		Hombres	Mujeres	Hombres	Mujeres	Hombres	Mujeres	Hombres	Mujeres	Hombres	Mujeres
		288	229	274	221	283	257	313	298	305	260
<b>TOTAL DEL NIVEL POSGRADO</b>	<b>6,140</b>	<b>288</b>	<b>227</b>	<b>272</b>	<b>221</b>	<b>281</b>	<b>257</b>	<b>312</b>	<b>295</b>	<b>302</b>	<b>255</b>
<b>CIITEC</b>	<b>53</b>	<b>5</b>	<b>4</b>	<b>3</b>	<b>0</b>	<b>3</b>	<b>2</b>	<b>4</b>	<b>0</b>	<b>2</b>	<b>0</b>
<b>Especialidad en</b>	<b>0</b>	<b>0</b>	<b>0</b>	<b>0</b>	<b>0</b>	<b>0</b>	<b>0</b>	<b>0</b>	<b>0</b>	<b>0</b>	<b>0</b>
Ing. para el Transporte Público Terrestre	0	0	0	0	0	0	0	0	0	0	0
<b>Maestría en Ciencias:</b>	<b>28</b>	<b>5</b>	<b>4</b>	<b>3</b>	<b>0</b>	<b>1</b>	<b>2</b>	<b>1</b>	<b>0</b>	<b>2</b>	<b>0</b>
Tecnología Avanzada	28	5	4	3	0	1	2	1	0	2	0
<b>Doctorado en Ciencias:</b>	<b>25</b>	<b>0</b>	<b>0</b>	<b>0</b>	<b>0</b>	<b>2</b>	<b>0</b>	<b>3</b>	<b>0</b>	<b>0</b>	<b>0</b>
Tecnología Avanzada	25	0	0	0	0	2	0	3	0	0	0
<b>CIDETEC</b>	<b>62</b>	<b>8</b>	<b>2</b>	<b>3</b>	<b>2</b>	<b>3</b>	<b>1</b>	<b>7</b>	<b>0</b>	<b>2</b>	<b>1</b>
<b>Maestría en Ciencias:</b>	<b>40</b>	<b>8</b>	<b>2</b>	<b>3</b>	<b>2</b>	<b>3</b>	<b>1</b>	<b>6</b>	<b>0</b>	<b>0</b>	<b>1</b>
Tecnología de Cómputo	40	8	2	3	2	3	1	6	0	0	1
<b>Doctorado en Ciencias:</b>	<b>22</b>	<b>0</b>	<b>0</b>	<b>0</b>	<b>0</b>	<b>0</b>	<b>0</b>	<b>1</b>	<b>0</b>	<b>2</b>	<b>0</b>
Ing. de Sistemas Robóticos y Mecatrónicos	22	0	0	0	0	0	0	1	0	2	0
<b>CMP+L</b>	<b>21</b>	<b>1</b>	<b>2</b>	<b>0</b>	<b>1</b>	<b>1</b>	<b>0</b>	<b>1</b>	<b>2</b>	<b>2</b>	<b>0</b>
<b>Maestría en Ciencias:</b>	<b>15</b>	<b>1</b>	<b>2</b>	<b>0</b>	<b>1</b>	<b>0</b>	<b>0</b>	<b>1</b>	<b>2</b>	<b>2</b>	<b>0</b>
Ing. en Producción más Limpia	15	1	2	0	1	0	0	1	2	2	0
<b>Doctorado en Ciencias:</b>	<b>6</b>	<b>0</b>	<b>0</b>	<b>0</b>	<b>0</b>	<b>1</b>	<b>0</b>	<b>0</b>	<b>0</b>	<b>0</b>	<b>0</b>
Energía	6	0	0	0	0	1	0	0	0	0	0
<b>TOTAL RAMA INTERDISCIPLINARIA</b>	<b>282</b>	<b>8</b>	<b>13</b>	<b>16</b>	<b>8</b>	<b>20</b>	<b>9</b>	<b>13</b>	<b>11</b>	<b>11</b>	<b>5</b>
<b>UPIICSA</b>	<b>145</b>	<b>1</b>	<b>8</b>	<b>4</b>	<b>3</b>	<b>11</b>	<b>6</b>	<b>5</b>	<b>4</b>	<b>3</b>	<b>1</b>
<b>Maestría en Ciencias:</b>	<b>126</b>	<b>1</b>	<b>8</b>	<b>4</b>	<b>3</b>	<b>10</b>	<b>6</b>	<b>5</b>	<b>4</b>	<b>3</b>	<b>1</b>
Administración	48	0	3	2	1	4	2	2	0	2	1
Informática	12	0	0	1	0	0	0	1	0	0	0
Ing. Industrial	37	0	2	1	1	4	3	2	2	1	0
Estudios Interdisciplinarios para Pequeñas y Medianas Empresas	29	1	3	0	1	2	1	0	2	0	0
<b>Doctorado en :</b>	<b>19</b>	<b>0</b>	<b>0</b>	<b>0</b>	<b>0</b>	<b>1</b>	<b>0</b>	<b>0</b>	<b>0</b>	<b>0</b>	<b>0</b>
Gestión y Políticas de Innovación	19	0	0	0	0	1	0	0	0	0	0
<b>UPIBI</b>	<b>72</b>	<b>3</b>	<b>4</b>	<b>7</b>	<b>2</b>	<b>3</b>	<b>2</b>	<b>6</b>	<b>5</b>	<b>4</b>	<b>2</b>
<b>Curso Propedéutico</b>	<b>0</b>	<b>0</b>	<b>0</b>	<b>0</b>	<b>0</b>	<b>0</b>	<b>0</b>	<b>0</b>	<b>0</b>	<b>0</b>	<b>0</b>
<b>Maestría en Ciencias:</b>	<b>32</b>	<b>3</b>	<b>2</b>	<b>6</b>	<b>1</b>	<b>2</b>	<b>2</b>	<b>5</b>	<b>2</b>	<b>0</b>	<b>1</b>
Bioprocesos	31	3	2	6	1	2	2	4	2	0	1
Biotecnología Productiva	0	0	0	0	0	0	0	0	0	0	0
Tecnología de Vacunas y Bioterapéuticos	1	0	0	0	0	0	0	1	0	0	0

**MATRÍCULA INSCRITA POR GRUPOS DE EDAD EN MODALIDAD ESCOLARIZADA  
NIVEL POSGRADO**

UNIDAD ACADÉMICA PROGRAMA ACADÉMICO	TOTAL	20-24		25		26		27		28	
		Hombres	Mujeres	Hombres	Mujeres	Hombres	Mujeres	Hombres	Mujeres	Hombres	Mujeres
		288	229	274	221	283	257	313	298	305	260
<b>TOTAL DEL NIVEL POSGRADO</b>	<b>6,140</b>	<b>288</b>	<b>227</b>	<b>272</b>	<b>221</b>	<b>281</b>	<b>257</b>	<b>312</b>	<b>295</b>	<b>302</b>	<b>255</b>
<b>Doctorado en Ciencias:</b>	<b>40</b>	<b>0</b>	<b>2</b>	<b>1</b>	<b>1</b>	<b>1</b>	<b>0</b>	<b>1</b>	<b>3</b>	<b>4</b>	<b>1</b>
Bioprocesos	26	0	0	0	0	0	0	1	1	3	1
Biotecnología Productiva	0	0	0	0	0	0	0	0	0	0	0
Nanociencias y Micro-Nanotecnologías	13	0	2	1	1	1	0	0	1	1	0
Tecnología de Vacunas y Bioterapéuticos	1	0	0	0	0	0	0	0	1	0	0
<b>UPIIG</b>	<b>5</b>	<b>2</b>	<b>0</b>	<b>1</b>	<b>0</b>	<b>0</b>	<b>0</b>	<b>0</b>	<b>0</b>	<b>0</b>	<b>0</b>
<b>Especialidad en:</b>	<b>5</b>	<b>2</b>	<b>0</b>	<b>1</b>	<b>0</b>	<b>0</b>	<b>0</b>	<b>0</b>	<b>0</b>	<b>0</b>	<b>0</b>
Ing. para el Desarrollo de Sistemas de Manufactura	5	2	0	1	0	0	0	0	0	0	0
<b>UPIITA</b>	<b>60</b>	<b>2</b>	<b>1</b>	<b>4</b>	<b>3</b>	<b>6</b>	<b>1</b>	<b>2</b>	<b>2</b>	<b>4</b>	<b>2</b>
<b>Curso Propedéutico</b>	<b>0</b>	<b>0</b>	<b>0</b>	<b>0</b>	<b>0</b>	<b>0</b>	<b>0</b>	<b>0</b>	<b>0</b>	<b>0</b>	<b>0</b>
<b>Maestría en Ciencias:</b>	<b>24</b>	<b>2</b>	<b>1</b>	<b>4</b>	<b>3</b>	<b>6</b>	<b>1</b>	<b>0</b>	<b>0</b>	<b>3</b>	<b>0</b>
Tecnologías Avanzadas	24	2	1	4	3	6	1	0	0	3	0
<b>Doctorado en Ciencias:</b>	<b>36</b>	<b>0</b>	<b>0</b>	<b>0</b>	<b>0</b>	<b>0</b>	<b>0</b>	<b>2</b>	<b>2</b>	<b>1</b>	<b>2</b>
Tecnologías Avanzadas	36	0	0	0	0	0	0	2	2	1	2
<b>TOTAL RAMA CMB</b>	<b>2,829</b>	<b>39</b>	<b>67</b>	<b>79</b>	<b>119</b>	<b>106</b>	<b>134</b>	<b>121</b>	<b>173</b>	<b>117</b>	<b>169</b>
<b>ENMH</b>	<b>120</b>	<b>2</b>	<b>2</b>	<b>7</b>	<b>9</b>	<b>4</b>	<b>5</b>	<b>7</b>	<b>9</b>	<b>3</b>	<b>5</b>
<b>Especialidad en</b>	<b>46</b>	<b>0</b>	<b>1</b>	<b>2</b>	<b>1</b>	<b>1</b>	<b>1</b>	<b>1</b>	<b>6</b>	<b>1</b>	<b>1</b>
Acupuntura Humana	42	0	1	2	1	1	1	1	6	1	1
Terapéutica Homeopática	4	0	0	0	0	0	0	0	0	0	0
<b>Maestría en Ciencias:</b>	<b>49</b>	<b>2</b>	<b>1</b>	<b>5</b>	<b>8</b>	<b>2</b>	<b>3</b>	<b>3</b>	<b>3</b>	<b>2</b>	<b>3</b>
Salud Ocupacional, Seguridad e Higiene	26	0	0	5	8	0	0	0	0	1	1
Biomedicina Molecular	23	2	1	0	0	2	3	3	3	1	2
<b>Doctorado en Ciencias:</b>	<b>25</b>	<b>0</b>	<b>0</b>	<b>0</b>	<b>0</b>	<b>1</b>	<b>1</b>	<b>3</b>	<b>0</b>	<b>0</b>	<b>1</b>
Biomedicina Molecular	0	0	0	0	0	0	0	0	0	0	0
Biotecnología	25	0	0	0	0	1	1	3	0	0	1

**MATRÍCULA INSCRITA POR GRUPOS DE EDAD EN MODALIDAD ESCOLARIZADA  
NIVEL POSGRADO**

UNIDAD ACADÉMICA PROGRAMA ACADÉMICO	TOTAL	20-24		25		26		27		28	
		Hombres	Mujeres	Hombres	Mujeres	Hombres	Mujeres	Hombres	Mujeres	Hombres	Mujeres
		288	229	274	221	283	257	313	298	305	260
<b>TOTAL DEL NIVEL POSGRADO</b>	<b>6,140</b>	<b>288</b>	<b>227</b>	<b>272</b>	<b>221</b>	<b>281</b>	<b>257</b>	<b>312</b>	<b>295</b>	<b>302</b>	<b>255</b>
<b>ENCB</b>	<b>514</b>	<b>8</b>	<b>9</b>	<b>16</b>	<b>20</b>	<b>25</b>	<b>24</b>	<b>34</b>	<b>36</b>	<b>24</b>	<b>23</b>
<b>Curso Propedéutico</b>	<b>0</b>	<b>0</b>	<b>0</b>	<b>0</b>	<b>0</b>	<b>0</b>	<b>0</b>	<b>0</b>	<b>0</b>	<b>0</b>	<b>0</b>
<b>Especialidad en</b>	<b>18</b>	<b>0</b>	<b>0</b>	<b>1</b>	<b>0</b>	<b>1</b>	<b>1</b>	<b>0</b>	<b>0</b>	<b>2</b>	<b>0</b>
Hematopatología	18	0	0	1	0	1	1	0	0	2	0
<b>Maestría en Ciencias:</b>	<b>200</b>	<b>8</b>	<b>8</b>	<b>12</b>	<b>18</b>	<b>19</b>	<b>17</b>	<b>16</b>	<b>23</b>	<b>12</b>	<b>11</b>
Alimentos	13	0	1	0	1	2	2	0	0	2	1
Biociencias	16	0	0	0	2	2	0	0	1	0	0
Biomedicina y Biotecnología Molecular	42	3	2	4	6	7	2	3	4	2	3
Inmunología	19	0	0	1	1	2	2	1	4	1	0
Químico-biológicas	80	4	5	4	7	5	9	8	9	7	5
Sostenibilidad e Innovación en Tecnología Ambiental	26	1	0	2	1	1	2	2	5	0	2
Tecnología de Vacunas y Bioterapéuticos	4	0	0	1	0	0	0	2	0	0	0
<b>Doctorado en Ciencias:</b>	<b>296</b>	<b>0</b>	<b>1</b>	<b>3</b>	<b>2</b>	<b>5</b>	<b>6</b>	<b>18</b>	<b>13</b>	<b>10</b>	<b>12</b>
Alimentos	33	0	0	1	0	1	1	2	2	1	2
Biomedicina y Biotecnología Molecular	68	0	0	0	0	1	0	6	1	2	2
Inmunología	36	0	0	0	0	1	2	1	0	2	1
Nanociencias y Micro-Nanotecnologías	10	0	1	1	1	0	1	1	1	0	0
Químico-biológicas	136	0	0	1	1	2	2	8	8	5	7
Biotecnología	12	0	0	0	0	0	0	0	1	0	0
Tecnología de Vacunas y Bioterapéuticos	1	0	0	0	0	0	0	0	0	0	0
<b>ESM</b>	<b>1,467</b>	<b>9</b>	<b>21</b>	<b>34</b>	<b>58</b>	<b>50</b>	<b>66</b>	<b>50</b>	<b>82</b>	<b>66</b>	<b>94</b>
<b>Especialidad en</b>	<b>942</b>	<b>4</b>	<b>7</b>	<b>14</b>	<b>33</b>	<b>33</b>	<b>41</b>	<b>40</b>	<b>56</b>	<b>55</b>	<b>74</b>
Medicina del Deporte	14	0	0	0	0	0	0	0	0	2	0
Medicina Farmacéutica	0	0	0	0	0	0	0	0	0	0	0
Medicina Forense	9	0	0	0	0	0	0	0	0	0	1
Urgencias Médico Quirúrgicas	872	4	7	14	33	33	39	38	55	52	71
Geriatría	5	0	0	0	0	0	0	0	0	0	0
Medicina del Niño y del Adulto para los Servicios Rurales de Salud	0	0	0	0	0	0	0	0	0	0	0
Anestesiología para los Servicios Rurales de Salud	16	0	0	0	0	0	0	0	0	0	0
Cirugía para los Servicios Rurales de Salud	0	0	0	0	0	0	0	0	0	0	0
Medicina de la Actividad Física y del Deporte	26	0	0	0	0	0	2	2	1	1	2
<b>Maestría en Ciencias:</b>	<b>424</b>	<b>5</b>	<b>14</b>	<b>20</b>	<b>25</b>	<b>17</b>	<b>25</b>	<b>10</b>	<b>26</b>	<b>11</b>	<b>20</b>
Farmacología	47	1	2	5	4	3	6	2	2	2	3
Bioética	21	0	0	0	0	0	1	0	1	0	1
De la Salud	356	4	12	15	21	14	18	8	23	9	16
<b>Doctorado en Ciencias:</b>	<b>101</b>	<b>0</b>	<b>0</b>	<b>0</b>	<b>0</b>	<b>0</b>	<b>0</b>	<b>0</b>	<b>0</b>	<b>0</b>	<b>0</b>
Investigación en Medicina	101	0	0	0	0	0	0	0	0	0	0

**MATRÍCULA INSCRITA POR GRUPOS DE EDAD EN MODALIDAD ESCOLARIZADA  
NIVEL POSGRADO**

UNIDAD ACADÉMICA PROGRAMA ACADÉMICO	TOTAL	20-24		25		26		27		28	
		Hombres	Mujeres	Hombres	Mujeres	Hombres	Mujeres	Hombres	Mujeres	Hombres	Mujeres
		288	229	274	221	283	257	313	298	305	260
<b>TOTAL DEL NIVEL POSGRADO</b>	<b>6,140</b>	<b>288</b>	<b>227</b>	<b>272</b>	<b>221</b>	<b>281</b>	<b>257</b>	<b>312</b>	<b>295</b>	<b>302</b>	<b>255</b>
<b>ESEO</b>	<b>27</b>	<b>0</b>	<b>2</b>	<b>1</b>	<b>4</b>	<b>3</b>	<b>3</b>	<b>2</b>	<b>0</b>	<b>0</b>	<b>4</b>
<b>Especialidad en</b>	<b>27</b>	<b>0</b>	<b>2</b>	<b>1</b>	<b>4</b>	<b>3</b>	<b>3</b>	<b>2</b>	<b>0</b>	<b>0</b>	<b>4</b>
Enfermería en Gerontogeriatría	3	0	0	0	1	0	0	0	0	0	1
Enfermería en Cuidados Intensivos	16	0	1	1	3	1	2	2	0	0	1
Enfermería Perinatal	8	0	1	0	0	2	1	0	0	0	2
<b>CICS Milpa Alta</b>	<b>4</b>	<b>1</b>	<b>0</b>	<b>0</b>	<b>0</b>	<b>0</b>	<b>1</b>	<b>0</b>	<b>0</b>	<b>0</b>	<b>0</b>
<b>Maestría en Ciencias:</b>	<b>4</b>	<b>1</b>	<b>0</b>	<b>0</b>	<b>0</b>	<b>0</b>	<b>1</b>	<b>0</b>	<b>0</b>	<b>0</b>	<b>0</b>
Manejo de Nutrición de la Obesidad y Síndrome Metabólico	4	1	0	0	0	0	1	0	0	0	0
<b>CICS Santo Tomás</b>	<b>33</b>	<b>0</b>	<b>1</b>	<b>1</b>	<b>3</b>	<b>0</b>	<b>0</b>	<b>2</b>	<b>3</b>	<b>0</b>	<b>3</b>
<b>Especialidad en</b>	<b>9</b>	<b>0</b>	<b>0</b>	<b>0</b>	<b>3</b>	<b>0</b>	<b>0</b>	<b>1</b>	<b>1</b>	<b>0</b>	<b>0</b>
Lentes de contacto	9	0	0	0	3	0	0	1	1	0	0
<b>Maestría en</b>	<b>24</b>	<b>0</b>	<b>1</b>	<b>1</b>	<b>0</b>	<b>0</b>	<b>0</b>	<b>1</b>	<b>2</b>	<b>0</b>	<b>3</b>
Intervención Psicológica	24	0	1	1	0	0	0	1	2	0	3
<b>CICIMAR</b>	<b>147</b>	<b>5</b>	<b>5</b>	<b>4</b>	<b>9</b>	<b>5</b>	<b>8</b>	<b>2</b>	<b>9</b>	<b>8</b>	<b>11</b>
<b>Especialidad en</b>	<b>1</b>	<b>0</b>	<b>0</b>	<b>0</b>	<b>0</b>	<b>0</b>	<b>0</b>	<b>0</b>	<b>1</b>	<b>0</b>	<b>0</b>
Gestión de Ambientes Costeros	1	0	0	0	0	0	0	0	1	0	0
<b>Maestría en Ciencias:</b>	<b>82</b>	<b>5</b>	<b>5</b>	<b>4</b>	<b>9</b>	<b>5</b>	<b>7</b>	<b>1</b>	<b>6</b>	<b>5</b>	<b>9</b>
Manejo de Recursos Marinos	82	5	5	4	9	5	7	1	6	5	9
<b>Doctorado en Ciencias:</b>	<b>64</b>	<b>0</b>	<b>0</b>	<b>0</b>	<b>0</b>	<b>0</b>	<b>1</b>	<b>1</b>	<b>2</b>	<b>3</b>	<b>2</b>
Marinas	57	0	0	0	0	0	1	1	2	3	2
Bioeconomía Pesquera Acuícola	7	0	0	0	0	0	0	0	0	0	0
<b>CIEMAD</b>	<b>51</b>	<b>0</b>	<b>1</b>	<b>1</b>	<b>0</b>	<b>2</b>	<b>0</b>	<b>0</b>	<b>3</b>	<b>2</b>	<b>2</b>
<b>Maestría en Ciencias:</b>	<b>16</b>	<b>0</b>	<b>1</b>	<b>1</b>	<b>0</b>	<b>2</b>	<b>0</b>	<b>0</b>	<b>2</b>	<b>0</b>	<b>0</b>
Estudios Ambientales y de la Sustentabilidad	16	0	1	1	0	2	0	0	2	0	0
<b>Doctorado en Ciencias:</b>	<b>35</b>	<b>0</b>	<b>0</b>	<b>0</b>	<b>0</b>	<b>0</b>	<b>0</b>	<b>0</b>	<b>1</b>	<b>2</b>	<b>2</b>
Estudios Ambientales y de la Sustentabilidad	26	0	0	0	0	0	0	0	1	2	2
Conservación del Patrimonio Paisajístico	9	0	0	0	0	0	0	0	0	0	0
<b>CEPROBI</b>	<b>82</b>	<b>3</b>	<b>1</b>	<b>0</b>	<b>4</b>	<b>1</b>	<b>5</b>	<b>4</b>	<b>2</b>	<b>3</b>	<b>6</b>
<b>Especialidad en</b>	<b>5</b>	<b>0</b>	<b>0</b>	<b>0</b>	<b>1</b>	<b>0</b>	<b>0</b>	<b>1</b>	<b>0</b>	<b>0</b>	<b>0</b>
Nutrición y Alimentos Funcionales	5	0	0	0	1	0	0	1	0	0	0



**MATRÍCULA INSCRITA POR GRUPOS DE EDAD EN MODALIDAD ESCOLARIZADA  
NIVEL POSGRADO**

UNIDAD ACADÉMICA PROGRAMA ACADÉMICO	TOTAL	20-24		25		26		27		28	
		Hombres	Mujeres	Hombres	Mujeres	Hombres	Mujeres	Hombres	Mujeres	Hombres	Mujeres
		288	229	274	221	283	257	313	298	305	260
<b>TOTAL DEL NIVEL POSGRADO</b>	<b>6,140</b>	<b>288</b>	<b>227</b>	<b>272</b>	<b>221</b>	<b>281</b>	<b>257</b>	<b>312</b>	<b>295</b>	<b>302</b>	<b>255</b>
<b>Maestría en Ciencias:</b>	<b>34</b>	<b>3</b>	<b>1</b>	<b>0</b>	<b>3</b>	<b>1</b>	<b>4</b>	<b>3</b>	<b>1</b>	<b>2</b>	<b>3</b>
Desarrollo de Productos Bióticos	25	3	1	0	2	1	2	1	1	1	2
Manejo Agroecológico de Control de Plagas y Enfermedades	9	0	0	0	1	0	2	2	0	1	1
<b>Doctorado en Ciencias:</b>	<b>43</b>	<b>0</b>	<b>0</b>	<b>0</b>	<b>0</b>	<b>0</b>	<b>1</b>	<b>0</b>	<b>1</b>	<b>1</b>	<b>3</b>
Desarrollo de Productos Bióticos	25	0	0	0	0	0	1	0	1	0	3
Conservación del Patrimonio Paisajístico	15	0	0	0	0	0	0	0	0	1	0
Manejo Agroecológico de Plagas y Enfermedades	3	0	0	0	0	0	0	0	0	0	0
<b>CIIDIR Durango</b>	<b>58</b>	<b>3</b>	<b>1</b>	<b>0</b>	<b>1</b>	<b>1</b>	<b>6</b>	<b>1</b>	<b>7</b>	<b>1</b>	<b>5</b>
<b>Maestría en Ciencias:</b>	<b>31</b>	<b>3</b>	<b>1</b>	<b>0</b>	<b>1</b>	<b>1</b>	<b>6</b>	<b>1</b>	<b>6</b>	<b>1</b>	<b>3</b>
Gestión Ambiental	31	3	1	0	1	1	6	1	6	1	3
<b>Doctorado en Ciencias:</b>	<b>27</b>	<b>0</b>	<b>0</b>	<b>0</b>	<b>0</b>	<b>0</b>	<b>0</b>	<b>0</b>	<b>1</b>	<b>0</b>	<b>2</b>
Biotecnología	20	0	0	0	0	0	0	0	1	0	1
Conservación del Patrimonio Paisajístico	7	0	0	0	0	0	0	0	0	0	1
<b>CIIDIR Michoacán</b>	<b>68</b>	<b>3</b>	<b>7</b>	<b>4</b>	<b>2</b>	<b>5</b>	<b>5</b>	<b>6</b>	<b>10</b>	<b>2</b>	<b>4</b>
<b>Maestría en Ciencias:</b>	<b>52</b>	<b>3</b>	<b>7</b>	<b>4</b>	<b>2</b>	<b>5</b>	<b>4</b>	<b>5</b>	<b>9</b>	<b>2</b>	<b>3</b>
Producción Agrícola Sustentable	52	3	7	4	2	5	4	5	9	2	3
<b>Doctorado en Ciencias:</b>	<b>16</b>	<b>0</b>	<b>0</b>	<b>0</b>	<b>0</b>	<b>0</b>	<b>1</b>	<b>1</b>	<b>1</b>	<b>0</b>	<b>1</b>
Conservación del Patrimonio Paisajístico	16	0	0	0	0	0	1	1	1	0	1
<b>CIIDIR Oaxaca</b>	<b>142</b>	<b>1</b>	<b>0</b>	<b>3</b>	<b>2</b>	<b>2</b>	<b>4</b>	<b>5</b>	<b>5</b>	<b>0</b>	<b>9</b>
<b>Maestría en Ciencias:</b>	<b>70</b>	<b>1</b>	<b>0</b>	<b>3</b>	<b>2</b>	<b>2</b>	<b>3</b>	<b>3</b>	<b>5</b>	<b>0</b>	<b>8</b>
Conservación y Aprovechamiento de Recursos Naturales	44	1	0	3	1	2	3	3	4	0	4
Gestión de Proyectos Solidarios	26	0	0	0	1	0	0	0	1	0	4
<b>Doctorado en Ciencias:</b>	<b>72</b>	<b>0</b>	<b>0</b>	<b>0</b>	<b>0</b>	<b>0</b>	<b>1</b>	<b>2</b>	<b>0</b>	<b>0</b>	<b>1</b>
Conservación y Aprovechamiento de Recursos Naturales	72	0	0	0	0	0	1	2	0	0	1
<b>CIIDIR Sinaloa</b>	<b>64</b>	<b>3</b>	<b>10</b>	<b>4</b>	<b>4</b>	<b>5</b>	<b>3</b>	<b>4</b>	<b>5</b>	<b>2</b>	<b>3</b>
<b>Maestría en Ciencias:</b>	<b>39</b>	<b>3</b>	<b>10</b>	<b>4</b>	<b>4</b>	<b>4</b>	<b>2</b>	<b>1</b>	<b>3</b>	<b>1</b>	<b>1</b>
Recursos Naturales y Medio Ambiente	39	3	10	4	4	4	2	1	3	1	1
<b>Doctorado en Ciencias:</b>	<b>25</b>	<b>0</b>	<b>0</b>	<b>0</b>	<b>0</b>	<b>1</b>	<b>1</b>	<b>3</b>	<b>2</b>	<b>1</b>	<b>2</b>
Biotecnología	16	0	0	0	0	0	0	3	2	1	2
Conservación del Patrimonio Paisajístico	9	0	0	0	0	1	1	0	0	0	0

**MATRÍCULA INSCRITA POR GRUPOS DE EDAD EN MODALIDAD ESCOLARIZADA  
NIVEL POSGRADO**

UNIDAD ACADÉMICA PROGRAMA ACADÉMICO	TOTAL	20-24		25		26		27		28	
		Hombres	Mujeres	Hombres	Mujeres	Hombres	Mujeres	Hombres	Mujeres	Hombres	Mujeres
		288	229	274	221	283	257	313	298	305	260
<b>TOTAL DEL NIVEL POSGRADO</b>	<b>6,140</b>	<b>288</b>	<b>227</b>	<b>272</b>	<b>221</b>	<b>281</b>	<b>257</b>	<b>312</b>	<b>295</b>	<b>302</b>	<b>255</b>
<b>CBG</b>	<b>52</b>	<b>1</b>	<b>7</b>	<b>4</b>	<b>3</b>	<b>3</b>	<b>4</b>	<b>4</b>	<b>2</b>	<b>6</b>	<b>0</b>
<b>Maestría en Ciencias:</b>	<b>32</b>	<b>1</b>	<b>7</b>	<b>4</b>	<b>3</b>	<b>3</b>	<b>4</b>	<b>4</b>	<b>1</b>	<b>3</b>	<b>0</b>
Biotecnología Genómica	32	1	7	4	3	3	4	4	1	3	0
<b>Doctorado en Ciencias:</b>	<b>20</b>	<b>0</b>	<b>0</b>	<b>0</b>	<b>0</b>	<b>0</b>	<b>0</b>	<b>0</b>	<b>1</b>	<b>3</b>	<b>0</b>
Biotecnología	20	0	0	0	0	0	0	0	1	3	0
<b>TOTAL RAMA CSA</b>	<b>763</b>	<b>13</b>	<b>35</b>	<b>21</b>	<b>27</b>	<b>21</b>	<b>39</b>	<b>32</b>	<b>39</b>	<b>25</b>	<b>24</b>
<b>ESCA Santo Tomás</b>	<b>452</b>	<b>6</b>	<b>22</b>	<b>9</b>	<b>11</b>	<b>9</b>	<b>21</b>	<b>17</b>	<b>24</b>	<b>15</b>	<b>16</b>
<b>Curso Propedéutico</b>	<b>93</b>	<b>2</b>	<b>14</b>	<b>3</b>	<b>3</b>	<b>2</b>	<b>2</b>	<b>5</b>	<b>6</b>	<b>0</b>	<b>3</b>
<b>Especialidad en</b>	<b>8</b>	<b>0</b>	<b>0</b>	<b>0</b>	<b>1</b>	<b>1</b>	<b>0</b>	<b>0</b>	<b>0</b>	<b>0</b>	<b>0</b>
Gestión de Instituciones Educativas	8	0	0	0	1	1	0	0	0	0	0
<b>Maestría en Ciencias:</b>	<b>314</b>	<b>4</b>	<b>8</b>	<b>6</b>	<b>7</b>	<b>6</b>	<b>19</b>	<b>12</b>	<b>18</b>	<b>15</b>	<b>12</b>
Administración de Negocios	162	3	4	5	3	2	12	10	5	10	7
Administración Pública	0										
Administración en Gestión y Desarrollo de la Educación	33	0	0	1	0	1	1	0	2	0	1
Administración y Políticas Públicas	52	1	0	0	1	1	3	0	4	2	0
Administración de Empresas para la Sustentabilidad	67	0	4	0	3	2	3	2	7	3	4
<b>Doctorado en:</b>	<b>37</b>	<b>0</b>	<b>0</b>	<b>0</b>	<b>0</b>	<b>0</b>	<b>0</b>	<b>0</b>	<b>0</b>	<b>0</b>	<b>1</b>
Ciencias Administrativas	37	0	0	0	0	0	0	0	0	0	1
Gestión y Políticas de Innovación	0	0	0	0	0	0	0	0	0	0	0
<b>ESCA Tepepan</b>	<b>91</b>	<b>0</b>	<b>1</b>	<b>0</b>	<b>1</b>	<b>2</b>	<b>9</b>	<b>1</b>	<b>4</b>	<b>4</b>	<b>2</b>
<b>Especialidad en</b>	<b>42</b>	<b>0</b>	<b>0</b>	<b>0</b>	<b>1</b>	<b>2</b>	<b>5</b>	<b>0</b>	<b>1</b>	<b>2</b>	<b>0</b>
Impuestos	29	0	0	0	1	1	3	0	1	2	0
Finanzas	13	0	0	0	0	1	2	0	0	0	0
<b>Maestría en Ciencias:</b>	<b>49</b>	<b>0</b>	<b>1</b>	<b>0</b>	<b>0</b>	<b>0</b>	<b>4</b>	<b>1</b>	<b>3</b>	<b>2</b>	<b>2</b>
Administración de Negocios	49	0	1	0	0	0	4	1	3	2	2

**MATRÍCULA INSCRITA POR GRUPOS DE EDAD EN MODALIDAD ESCOLARIZADA  
NIVEL POSGRADO**

UNIDAD ACADÉMICA PROGRAMA ACADÉMICO	TOTAL	20-24		25		26		27		28	
		Hombres	Mujeres	Hombres	Mujeres	Hombres	Mujeres	Hombres	Mujeres	Hombres	Mujeres
		288	229	274	221	283	257	313	298	305	260
<b>TOTAL DEL NIVEL POSGRADO</b>	<b>6,140</b>	<b>288</b>	<b>227</b>	<b>272</b>	<b>221</b>	<b>281</b>	<b>257</b>	<b>312</b>	<b>295</b>	<b>302</b>	<b>255</b>
<b>ESE</b>	<b>103</b>	<b>5</b>	<b>6</b>	<b>8</b>	<b>8</b>	<b>8</b>	<b>7</b>	<b>9</b>	<b>8</b>	<b>1</b>	<b>2</b>
<b>Curso Propedéutico</b>	<b>23</b>	<b>2</b>	<b>2</b>	<b>2</b>	<b>0</b>	<b>1</b>	<b>1</b>	<b>3</b>	<b>3</b>	<b>1</b>	<b>2</b>
<b>Especialidad en</b>	<b>13</b>	<b>1</b>	<b>0</b>	<b>1</b>	<b>0</b>	<b>0</b>	<b>0</b>	<b>1</b>	<b>2</b>	<b>0</b>	<b>0</b>
Administración de Riesgos Financieros	13	1	0	1	0	0	0	1	2	0	0
<b>Maestría en Ciencias:</b>	<b>53</b>	<b>2</b>	<b>4</b>	<b>5</b>	<b>8</b>	<b>7</b>	<b>6</b>	<b>3</b>	<b>3</b>	<b>0</b>	<b>0</b>
Económicas	53	2	4	5	8	7	6	3	3	0	0
<b>Doctorado en Ciencias:</b>	<b>14</b>	<b>0</b>	<b>0</b>	<b>0</b>	<b>0</b>	<b>0</b>	<b>0</b>	<b>2</b>	<b>0</b>	<b>0</b>	<b>0</b>
Económicas	11	0	0	0	0	0	0	2	0	0	0
Gestión y Políticas de Innovación	3	0	0	0	0	0	0	0	0	0	0
<b>EST</b>	<b>33</b>	<b>0</b>	<b>6</b>	<b>1</b>	<b>5</b>	<b>1</b>	<b>0</b>	<b>0</b>	<b>0</b>	<b>0</b>	<b>2</b>
<b>Curso Propedéutico</b>	<b>0</b>	<b>0</b>	<b>0</b>	<b>0</b>	<b>0</b>	<b>0</b>	<b>0</b>	<b>0</b>	<b>0</b>	<b>0</b>	<b>0</b>
<b>Maestría en Ciencias:</b>	<b>33</b>	<b>0</b>	<b>6</b>	<b>1</b>	<b>5</b>	<b>1</b>	<b>0</b>	<b>0</b>	<b>0</b>	<b>0</b>	<b>2</b>
Administración e Innovación del Turismo	33	0	6	1	5	1	0	0	0	0	2
<b>CIECAS</b>	<b>84</b>	<b>2</b>	<b>0</b>	<b>3</b>	<b>2</b>	<b>1</b>	<b>2</b>	<b>5</b>	<b>3</b>	<b>5</b>	<b>2</b>
<b>Curso Propedéutico</b>	<b>0</b>	<b>0</b>	<b>0</b>	<b>0</b>	<b>0</b>	<b>0</b>	<b>0</b>	<b>0</b>	<b>0</b>	<b>0</b>	<b>0</b>
<b>Especialidad en</b>	<b>7</b>	<b>0</b>	<b>0</b>	<b>0</b>	<b>1</b>	<b>0</b>	<b>0</b>	<b>0</b>	<b>0</b>	<b>0</b>	<b>0</b>
Gestión Estratégica de la Innovación y la Propiedad Industrial	7	0	0	0	1	0	0	0	0	0	0
<b>Maestría en Ciencias:</b>	<b>49</b>	<b>2</b>	<b>0</b>	<b>3</b>	<b>1</b>	<b>0</b>	<b>2</b>	<b>5</b>	<b>3</b>	<b>4</b>	<b>2</b>
Gestión de la Innovación	9	1	0	1	0	0	1	0	0	1	1
Metodología de la Ciencia	18	0	0	2	0	0	1	2	2	1	0
Política y Gestión del Cambio Tecnológico	4	0	0	0	0	0	0	0	0	1	0
Economía y Gestión Municipal	18	1	0	0	1	0	0	3	1	1	1
<b>Doctorado en Ciencias:</b>	<b>28</b>	<b>0</b>	<b>0</b>	<b>0</b>	<b>0</b>	<b>1</b>	<b>0</b>	<b>0</b>	<b>0</b>	<b>1</b>	<b>0</b>
Innovación en Ambientes Locales	28	0	0	0	0	1	0	0	0	1	0

**MATRÍCULA INSCRITA POR GRUPOS DE EDAD EN MODALIDAD ESCOLARIZADA  
NIVEL POSGRADO**

UNIDAD ACADÉMICA PROGRAMA ACADÉMICO	29		30-34		35-39		≥40	
	Hombres	Mujeres	Hombres	Mujeres	Hombres	Mujeres	Hombres	Mujeres
<b>TOTAL DEL NIVEL POSGRADO</b>	<b>314</b>	<b>264</b>	<b>932</b>	<b>808</b>	<b>344</b>	<b>273</b>	<b>316</b>	<b>179</b>
<b>TOTAL RAMA ICFM</b>	<b>134</b>	<b>52</b>	<b>369</b>	<b>148</b>	<b>128</b>	<b>45</b>	<b>142</b>	<b>52</b>
<b>ESIME Zacatenco</b>	<b>25</b>	<b>12</b>	<b>72</b>	<b>18</b>	<b>41</b>	<b>8</b>	<b>36</b>	<b>10</b>
<b>Curso Propedéutico</b>	<b>2</b>	<b>6</b>	<b>0</b>	<b>0</b>	<b>0</b>	<b>0</b>	<b>1</b>	<b>0</b>
<b>Especialidad en</b>	<b>0</b>	<b>0</b>	<b>0</b>	<b>0</b>	<b>0</b>	<b>0</b>	<b>0</b>	<b>0</b>
Ing. Térmica	0	0	0	0	0	0	0	0
Ing. Sistemas	0	0	0	0	0	0	0	0
<b>Maestría en Ciencias:</b>	<b>13</b>	<b>1</b>	<b>21</b>	<b>4</b>	<b>14</b>	<b>3</b>	<b>10</b>	<b>2</b>
Ing. de Sistemas	3	0	5	2	5	3	5	2
Ing. Eléctrica	0	0	4	0	0	0	0	0
Ing. Electrónica	1	0	1	0	1	0	1	0
Ing. Mecánica	7	0	10	1	7	0	4	0
Tecnología de Vacunas y Bioterapéuticos	0	0	0	0	0	0	0	0
Ing. de Telecomunicaciones	2	1	1	1	1	0	0	0
<b>Doctorado en Ciencias:</b>	<b>10</b>	<b>5</b>	<b>51</b>	<b>14</b>	<b>27</b>	<b>5</b>	<b>25</b>	<b>8</b>
Ing. Eléctrica	1	0	1	0	1	0	0	0
Ing. Mecánica	8	3	41	9	21	3	17	2
Ing. de Sistemas	0	1	6	4	5	2	8	6
Tecnología de Vacunas y Bioterapéuticos	0	0	0	0	0	0	0	0
Telecomunicaciones	1	1	3	1	0	0	0	0
<b>ESIME Culhuacán</b>	<b>13</b>	<b>1</b>	<b>52</b>	<b>11</b>	<b>13</b>	<b>4</b>	<b>14</b>	<b>3</b>
<b>Curso Propedéutico</b>	<b>0</b>	<b>0</b>	<b>0</b>	<b>0</b>	<b>0</b>	<b>0</b>	<b>0</b>	<b>0</b>
<b>Especialidad en</b>	<b>0</b>	<b>0</b>	<b>1</b>	<b>1</b>	<b>1</b>	<b>0</b>	<b>0</b>	<b>0</b>
Seguridad Informática y Tec. de la Información	0	0	1	1	1	0	0	0
<b>Maestría en Ciencias:</b>	<b>7</b>	<b>1</b>	<b>35</b>	<b>7</b>	<b>8</b>	<b>3</b>	<b>11</b>	<b>3</b>
Microelectrónica	4	0	9	1	3	0	1	1
Ing. en Sistemas Energéticos	1	0	9	1	2	1	1	0
Seguridad Informática y Tecnologías de la Información	2	1	17	5	3	2	9	2
<b>Doctorado en Ciencias:</b>	<b>6</b>	<b>0</b>	<b>16</b>	<b>3</b>	<b>4</b>	<b>1</b>	<b>3</b>	<b>0</b>
Comunicaciones y Electrónica	5	0	12	3	4	1	2	0
Energía	1	0	4	0	0	0	1	0

**MATRÍCULA INSCRITA POR GRUPOS DE EDAD EN MODALIDAD ESCOLARIZADA  
NIVEL POSGRADO**

UNIDAD ACADÉMICA PROGRAMA ACADÉMICO	29		30-34		35-39		≥40	
	Hombres	Mujeres	Hombres	Mujeres	Hombres	Mujeres	Hombres	Mujeres
	317	267	953	831	359	283	344	200
<b>TOTAL DEL NIVEL POSGRADO</b>	<b>314</b>	<b>264</b>	<b>932</b>	<b>808</b>	<b>344</b>	<b>273</b>	<b>316</b>	<b>179</b>
<b>ESIME Azcapotzalco</b>	<b>12</b>	<b>1</b>	<b>21</b>	<b>8</b>	<b>3</b>	<b>1</b>	<b>8</b>	<b>2</b>
<b>Especialidad en</b>	<b>1</b>	<b>0</b>	<b>3</b>	<b>0</b>	<b>0</b>	<b>0</b>	<b>0</b>	<b>0</b>
Ing. Mecánica	1	0	3	0	0	0	0	0
<b>Maestría en Ciencias:</b>	<b>6</b>	<b>1</b>	<b>5</b>	<b>2</b>	<b>3</b>	<b>1</b>	<b>2</b>	<b>1</b>
Ing. de Manufactura	4	0	4	1	2	0	2	1
Termofluidos	2	1	1	1	1	1	0	0
<b>Doctorado en</b>	<b>5</b>	<b>0</b>	<b>13</b>	<b>6</b>	<b>0</b>	<b>0</b>	<b>6</b>	<b>1</b>
Ing. de Sistemas Robóticos y Mecatrónicos	3	0	8	1	0	0	4	0
Termofluidos	2	0	5	5	0	0	2	1
<b>ESIME Ticomán</b>	<b>3</b>	<b>1</b>	<b>4</b>	<b>0</b>	<b>2</b>	<b>0</b>	<b>3</b>	<b>1</b>
<b>Curso Propedéutico</b>	<b>0</b>	<b>0</b>	<b>0</b>	<b>0</b>	<b>0</b>	<b>0</b>	<b>0</b>	<b>0</b>
<b>Maestría en Ciencias:</b>	<b>3</b>	<b>1</b>	<b>4</b>	<b>0</b>	<b>2</b>	<b>0</b>	<b>3</b>	<b>1</b>
Ing. en Aeronáutica	2	1	4	0	2	0	3	1
ing. Aeronáutica y Espacial	1	0	0	0	0	0	0	0
<b>ESIA Zacatenco</b>	<b>10</b>	<b>12</b>	<b>22</b>	<b>14</b>	<b>11</b>	<b>2</b>	<b>0</b>	<b>1</b>
<b>Maestría en Ciencias:</b>	<b>10</b>	<b>12</b>	<b>22</b>	<b>14</b>	<b>11</b>	<b>2</b>	<b>0</b>	<b>1</b>
Ing. Civil	10	12	22	14	11	2	0	1
<b>ESIA Tecamachalco</b>	<b>3</b>	<b>6</b>	<b>16</b>	<b>8</b>	<b>5</b>	<b>7</b>	<b>16</b>	<b>21</b>
<b>Curso Propedéutico</b>	<b>0</b>	<b>0</b>	<b>0</b>	<b>0</b>	<b>0</b>	<b>0</b>	<b>0</b>	<b>0</b>
<b>Especialidad en</b>	<b>0</b>	<b>5</b>	<b>4</b>	<b>2</b>	<b>1</b>	<b>3</b>	<b>0</b>	<b>9</b>
Valuación Inmobiliaria	0	2	3	1	1	2	0	8
Restauración Arquitectónica	0	3	1	1	0	1	0	1
<b>Maestría en Ciencias:</b>	<b>1</b>	<b>1</b>	<b>12</b>	<b>5</b>	<b>1</b>	<b>3</b>	<b>7</b>	<b>3</b>
Arquitectura y Urbanismo	1	1	12	5	1	3	7	3
<b>Doctorado en Ciencias:</b>	<b>2</b>	<b>0</b>	<b>0</b>	<b>1</b>	<b>3</b>	<b>1</b>	<b>9</b>	<b>9</b>
Arquitectura y Urbanismo	2	0	0	1	3	1	9	9
<b>ESIA Ticomán</b>	<b>3</b>	<b>0</b>	<b>3</b>	<b>3</b>	<b>0</b>	<b>0</b>	<b>1</b>	<b>0</b>
<b>Maestría en Ciencias:</b>	<b>3</b>	<b>0</b>	<b>3</b>	<b>3</b>	<b>0</b>	<b>0</b>	<b>1</b>	<b>0</b>
Geociencias y Administración de los Recursos Naturales	3	0	3	3	0	0	1	0

**MATRÍCULA INSCRITA POR GRUPOS DE EDAD EN MODALIDAD ESCOLARIZADA  
NIVEL POSGRADO**

UNIDAD ACADÉMICA PROGRAMA ACADÉMICO	29		30-34		35-39		>=40	
	Hombres	Mujeres	Hombres	Mujeres	Hombres	Mujeres	Hombres	Mujeres
	317	267	953	831	359	283	344	200
<b>TOTAL DEL NIVEL POSGRADO</b>	<b>314</b>	<b>264</b>	<b>932</b>	<b>808</b>	<b>344</b>	<b>273</b>	<b>316</b>	<b>179</b>
<b>ESIT</b>	<b>0</b>	<b>0</b>	<b>0</b>	<b>0</b>	<b>0</b>	<b>0</b>	<b>0</b>	<b>0</b>
<b>Maestría en Ciencias:</b>	<b>0</b>	<b>0</b>	<b>0</b>	<b>0</b>	<b>0</b>	<b>0</b>	<b>0</b>	<b>0</b>
Ing. Textil	0	0	0	0	0	0	0	0
<b>ESIQIE</b>	<b>12</b>	<b>3</b>	<b>27</b>	<b>14</b>	<b>20</b>	<b>5</b>	<b>20</b>	<b>1</b>
<b>Maestría en Ciencias:</b>	<b>7</b>	<b>0</b>	<b>8</b>	<b>3</b>	<b>13</b>	<b>5</b>	<b>16</b>	<b>1</b>
Ing. Metalúrgica	5	0	4	1	2	0	1	0
Ing. Química	1	0	2	1	0	0	0	0
Ing. de Hidrocarburos y sus Energéticos Asociados	1	0	2	1	11	5	15	1
<b>Doctorado en Ciencias:</b>	<b>5</b>	<b>3</b>	<b>19</b>	<b>11</b>	<b>7</b>	<b>0</b>	<b>4</b>	<b>0</b>
Metalurgia y Materiales	3	2	7	8	6	0	2	0
Ing. Química	0	0	6	3	0	0	2	0
Nanociencias y Micro-Nanotecnologías	2	1	6	0	1	0	0	0
<b>ESFM</b>	<b>14</b>	<b>3</b>	<b>31</b>	<b>14</b>	<b>6</b>	<b>2</b>	<b>9</b>	<b>2</b>
<b>Curso Propedéutico</b>	<b>0</b>	<b>0</b>	<b>1</b>	<b>1</b>	<b>0</b>	<b>0</b>	<b>0</b>	<b>0</b>
<b>Maestría en Ciencias:</b>	<b>6</b>	<b>3</b>	<b>13</b>	<b>4</b>	<b>1</b>	<b>0</b>	<b>1</b>	<b>0</b>
Física	0	0	0	0	0	0	0	0
Matemáticas	0	0	0	0	0	0	0	0
Fisicomatemáticas	6	3	13	4	1	0	1	0
<b>Doctorado en Ciencias:</b>	<b>8</b>	<b>0</b>	<b>17</b>	<b>9</b>	<b>5</b>	<b>2</b>	<b>8</b>	<b>2</b>
Física	0	0	0	0	0	0	0	0
Física de los Materiales	2	0	2	3	1	0	4	2
Fisicomatemáticas	6	0	15	6	4	2	4	0
<b>ESCOM</b>	<b>0</b>	<b>0</b>	<b>5</b>	<b>0</b>	<b>0</b>	<b>0</b>	<b>1</b>	<b>1</b>
<b>Maestría en Ciencias:</b>	<b>0</b>	<b>0</b>	<b>5</b>	<b>0</b>	<b>0</b>	<b>0</b>	<b>1</b>	<b>1</b>
Sistemas Computacionales Móviles	0	0	5	0	0	0	1	1
<b>CIC</b>	<b>19</b>	<b>4</b>	<b>38</b>	<b>12</b>	<b>10</b>	<b>0</b>	<b>11</b>	<b>2</b>
<b>Especialidad en</b>	<b>0</b>	<b>0</b>	<b>0</b>	<b>0</b>	<b>0</b>	<b>0</b>	<b>0</b>	<b>0</b>
Ciencias de la Computación	0	0	0	0	0	0	0	0
Matemáticas Computacionales	0	0	0	0	0	0	0	0
<b>Maestría en Ciencias:</b>	<b>7</b>	<b>3</b>	<b>11</b>	<b>6</b>	<b>3</b>	<b>0</b>	<b>2</b>	<b>1</b>
Computación	5	2	7	6	3	0	1	1
Ingeniería de Cómputo	2	1	4	0	0	0	1	0
<b>Doctorado en Ciencias:</b>	<b>12</b>	<b>1</b>	<b>27</b>	<b>6</b>	<b>7</b>	<b>0</b>	<b>9</b>	<b>1</b>
Computación	12	1	27	6	7	0	9	1
Ing. de Sistemas Robóticos y Mecatrónicos	0	0	0	0	0	0	0	0

**MATRÍCULA INSCRITA POR GRUPOS DE EDAD EN MODALIDAD ESCOLARIZADA  
NIVEL POSGRADO**

UNIDAD ACADÉMICA PROGRAMA ACADÉMICO	29		30-34		35-39		>=40	
	Hombres	Mujeres	Hombres	Mujeres	Hombres	Mujeres	Hombres	Mujeres
	317	267	953	831	359	283	344	200
<b>TOTAL DEL NIVEL POSGRADO</b>	<b>314</b>	<b>264</b>	<b>932</b>	<b>808</b>	<b>344</b>	<b>273</b>	<b>316</b>	<b>179</b>
<b>CITEDI</b>	<b>2</b>	<b>0</b>	<b>5</b>	<b>0</b>	<b>1</b>	<b>1</b>	<b>1</b>	<b>0</b>
<b>Maestría en Ciencias:</b>	<b>1</b>	<b>0</b>	<b>1</b>	<b>0</b>	<b>0</b>	<b>0</b>	<b>0</b>	<b>0</b>
Sistemas Digitales	1	0	1	0	0	0	0	0
<b>Doctorado en Ciencias:</b>	<b>1</b>	<b>0</b>	<b>4</b>	<b>0</b>	<b>1</b>	<b>1</b>	<b>1</b>	<b>0</b>
Sistemas Digitales	1	0	4	0	1	1	1	0
<b>CICATA Altamira</b>	<b>2</b>	<b>0</b>	<b>3</b>	<b>3</b>	<b>2</b>	<b>3</b>	<b>2</b>	<b>1</b>
<b>Curso Propedéutico</b>	<b>0</b>	<b>0</b>	<b>0</b>	<b>0</b>	<b>0</b>	<b>0</b>	<b>0</b>	<b>0</b>
<b>Maestría en Ciencias:</b>	<b>1</b>	<b>0</b>	<b>1</b>	<b>1</b>	<b>0</b>	<b>0</b>	<b>0</b>	<b>0</b>
Tecnología Avanzada	1	0	1	1	0	0	0	0
<b>Doctorado en Ciencias:</b>	<b>1</b>	<b>0</b>	<b>2</b>	<b>2</b>	<b>2</b>	<b>3</b>	<b>2</b>	<b>1</b>
Tecnología Avanzada	1	0	2	2	2	3	2	1
<b>CICATA Legaria</b>	<b>5</b>	<b>2</b>	<b>19</b>	<b>7</b>	<b>2</b>	<b>2</b>	<b>2</b>	<b>0</b>
<b>Maestría en Ciencias:</b>	<b>0</b>	<b>0</b>	<b>6</b>	<b>0</b>	<b>1</b>	<b>0</b>	<b>1</b>	<b>0</b>
Tecnología Avanzada	0	0	6	0	1	0	1	0
<b>Doctorado en Ciencias:</b>	<b>5</b>	<b>2</b>	<b>13</b>	<b>7</b>	<b>1</b>	<b>2</b>	<b>1</b>	<b>0</b>
Tecnología Avanzada	5	2	13	7	1	2	1	0
<b>CICATA Querétaro</b>	<b>4</b>	<b>1</b>	<b>12</b>	<b>9</b>	<b>1</b>	<b>3</b>	<b>5</b>	<b>1</b>
<b>Especialidad en</b>	<b>0</b>	<b>0</b>	<b>0</b>	<b>0</b>	<b>0</b>	<b>0</b>	<b>0</b>	<b>0</b>
Tecnología Avanzada	0	0	0	0	0	0	0	0
<b>Maestría en Ciencias:</b>	<b>1</b>	<b>1</b>	<b>2</b>	<b>2</b>	<b>0</b>	<b>0</b>	<b>0</b>	<b>0</b>
Tecnología Avanzada	1	1	2	2	0	0	0	0
<b>Doctorado en Ciencias:</b>	<b>3</b>	<b>0</b>	<b>10</b>	<b>7</b>	<b>1</b>	<b>3</b>	<b>5</b>	<b>1</b>
Tecnología Avanzada	3	0	10	7	1	3	5	1
<b>CIBA Tlaxcala</b>	<b>3</b>	<b>4</b>	<b>9</b>	<b>20</b>	<b>3</b>	<b>1</b>	<b>2</b>	<b>0</b>
<b>Maestría en Ciencias:</b>	<b>1</b>	<b>2</b>	<b>1</b>	<b>7</b>	<b>0</b>	<b>1</b>	<b>1</b>	<b>0</b>
Biotecnología Aplicada	0	1	0	6	0	0	0	0
Biotecnología Productiva	1	1	1	1	0	1	1	0
<b>Doctorado en Ciencias:</b>	<b>2</b>	<b>2</b>	<b>8</b>	<b>13</b>	<b>3</b>	<b>0</b>	<b>1</b>	<b>0</b>
Biotecnología	1	2	5	12	2	0	0	0
Biotecnología Productiva	1	0	3	1	1	0	1	0

**MATRÍCULA INSCRITA POR GRUPOS DE EDAD EN MODALIDAD ESCOLARIZADA  
NIVEL POSGRADO**

UNIDAD ACADÉMICA PROGRAMA ACADÉMICO	29		30-34		35-39		>=40	
	Hombres	Mujeres	Hombres	Mujeres	Hombres	Mujeres	Hombres	Mujeres
	317	267	953	831	359	283	344	200
<b>TOTAL DEL NIVEL POSGRADO</b>	<b>314</b>	<b>264</b>	<b>932</b>	<b>808</b>	<b>344</b>	<b>273</b>	<b>316</b>	<b>179</b>
<b>CIITEC</b>	<b>2</b>	<b>2</b>	<b>8</b>	<b>3</b>	<b>4</b>	<b>3</b>	<b>4</b>	<b>4</b>
<b>Especialidad en</b>	<b>0</b>	<b>0</b>	<b>0</b>	<b>0</b>	<b>0</b>	<b>0</b>	<b>0</b>	<b>0</b>
Ing. para el Transporte Público Terrestre	0	0	0	0	0	0	0	0
<b>Maestría en Ciencias:</b>	<b>0</b>	<b>0</b>	<b>3</b>	<b>1</b>	<b>1</b>	<b>2</b>	<b>1</b>	<b>2</b>
Tecnología Avanzada	0	0	3	1	1	2	1	2
<b>Doctorado en Ciencias:</b>	<b>2</b>	<b>2</b>	<b>5</b>	<b>2</b>	<b>3</b>	<b>1</b>	<b>3</b>	<b>2</b>
Tecnología Avanzada	2	2	5	2	3	1	3	2
<b>CIDETEC</b>	<b>2</b>	<b>0</b>	<b>16</b>	<b>3</b>	<b>4</b>	<b>2</b>	<b>6</b>	<b>0</b>
<b>Maestría en Ciencias:</b>	<b>0</b>	<b>0</b>	<b>4</b>	<b>1</b>	<b>3</b>	<b>2</b>	<b>4</b>	<b>0</b>
Tecnología de Cómputo	0	0	4	1	3	2	4	0
<b>Doctorado en Ciencias:</b>	<b>2</b>	<b>0</b>	<b>12</b>	<b>2</b>	<b>1</b>	<b>0</b>	<b>2</b>	<b>0</b>
Ing. de Sistemas Robóticos y Mecatrónicos	2	0	12	2	1	0	2	0
<b>CMP+L</b>	<b>0</b>	<b>0</b>	<b>6</b>	<b>1</b>	<b>0</b>	<b>1</b>	<b>1</b>	<b>2</b>
<b>Maestría en Ciencias:</b>	<b>0</b>	<b>0</b>	<b>2</b>	<b>1</b>	<b>0</b>	<b>1</b>	<b>0</b>	<b>2</b>
Ing. en Producción más Limpia	0	0	2	1	0	1	0	2
<b>Doctorado en Ciencias:</b>	<b>0</b>	<b>0</b>	<b>4</b>	<b>0</b>	<b>0</b>	<b>0</b>	<b>1</b>	<b>0</b>
Energía	0	0	4	0	0	0	1	0
<b>TOTAL RAMA INTERDISCIPLINARIA</b>	<b>11</b>	<b>13</b>	<b>45</b>	<b>43</b>	<b>18</b>	<b>17</b>	<b>12</b>	<b>9</b>
<b>UPIICSA</b>	<b>8</b>	<b>8</b>	<b>21</b>	<b>28</b>	<b>8</b>	<b>10</b>	<b>8</b>	<b>8</b>
<b>Maestría en Ciencias:</b>	<b>7</b>	<b>8</b>	<b>14</b>	<b>24</b>	<b>7</b>	<b>10</b>	<b>5</b>	<b>6</b>
Administración	5	3	4	6	2	5	2	4
Informática	0	1	6	0	2	0	0	1
Ing. Industrial	2	2	3	8	1	3	2	0
Estudios Interdisciplinarios para Pequeñas y Medianas Empresas	0	2	1	10	2	2	1	1
<b>Doctorado en :</b>	<b>1</b>	<b>0</b>	<b>7</b>	<b>4</b>	<b>1</b>	<b>0</b>	<b>3</b>	<b>2</b>
Gestión y Políticas de Innovación	1	0	7	4	1	0	3	2
<b>UPIBI</b>	<b>2</b>	<b>4</b>	<b>12</b>	<b>7</b>	<b>4</b>	<b>4</b>	<b>1</b>	<b>0</b>
<b>Curso Propedéutico</b>	<b>0</b>	<b>0</b>	<b>0</b>	<b>0</b>	<b>0</b>	<b>0</b>	<b>0</b>	<b>0</b>
<b>Maestría en Ciencias:</b>	<b>0</b>	<b>2</b>	<b>3</b>	<b>2</b>	<b>0</b>	<b>1</b>	<b>0</b>	<b>0</b>
Bioprocesos	0	2	3	2	0	1	0	0
Biotecnología Productiva	0	0	0	0	0	0	0	0
Tecnología de Vacunas y Bioterapéuticos	0	0	0	0	0	0	0	0



**MATRÍCULA INSCRITA POR GRUPOS DE EDAD EN MODALIDAD ESCOLARIZADA  
NIVEL POSGRADO**

UNIDAD ACADÉMICA PROGRAMA ACADÉMICO	29		30-34		35-39		≥40	
	Hombres	Mujeres	Hombres	Mujeres	Hombres	Mujeres	Hombres	Mujeres
	317	267	953	831	359	283	344	200
<b>TOTAL DEL NIVEL POSGRADO</b>	<b>314</b>	<b>264</b>	<b>932</b>	<b>808</b>	<b>344</b>	<b>273</b>	<b>316</b>	<b>179</b>
<b>Doctorado en Ciencias:</b>	<b>2</b>	<b>2</b>	<b>9</b>	<b>5</b>	<b>4</b>	<b>3</b>	<b>1</b>	<b>0</b>
Bioprocesos	1	2	7	4	3	2	1	0
Biotecnología Productiva	0	0	0	0	0	0	0	0
Nanociencias y Micro-Nanotecnologías	1	0	2	1	1	1	0	0
Tecnología de Vacunas y Bioterapéuticos	0	0	0	0	0	0	0	0
<b>UPIIG</b>	<b>0</b>	<b>0</b>	<b>2</b>	<b>0</b>	<b>0</b>	<b>0</b>	<b>0</b>	<b>0</b>
<b>Especialidad en:</b>	<b>0</b>	<b>0</b>	<b>2</b>	<b>0</b>	<b>0</b>	<b>0</b>	<b>0</b>	<b>0</b>
Ing. para el Desarrollo de Sistemas de Manufactura	0	0	2	0	0	0	0	0
<b>UPIITA</b>	<b>1</b>	<b>1</b>	<b>10</b>	<b>8</b>	<b>6</b>	<b>3</b>	<b>3</b>	<b>1</b>
<b>Curso Propedéutico</b>	<b>0</b>	<b>0</b>	<b>0</b>	<b>0</b>	<b>0</b>	<b>0</b>	<b>0</b>	<b>0</b>
<b>Maestría en Ciencias:</b>	<b>0</b>	<b>0</b>	<b>0</b>	<b>2</b>	<b>0</b>	<b>1</b>	<b>1</b>	<b>0</b>
Tecnologías Avanzadas	0	0	0	2	0	1	1	0
<b>Doctorado en Ciencias:</b>	<b>1</b>	<b>1</b>	<b>10</b>	<b>6</b>	<b>6</b>	<b>2</b>	<b>2</b>	<b>1</b>
Tecnologías Avanzadas	1	1	10	6	6	2	2	1
<b>TOTAL RAMA CMB</b>	<b>146</b>	<b>176</b>	<b>407</b>	<b>516</b>	<b>144</b>	<b>158</b>	<b>84</b>	<b>74</b>
<b>ENMH</b>	<b>3</b>	<b>10</b>	<b>7</b>	<b>21</b>	<b>5</b>	<b>10</b>	<b>6</b>	<b>5</b>
<b>Especialidad en</b>	<b>3</b>	<b>6</b>	<b>0</b>	<b>7</b>	<b>2</b>	<b>4</b>	<b>4</b>	<b>5</b>
Acupuntura Humana	3	6	0	6	2	4	2	4
Terapéutica Homeopática	0	0	0	1	0	0	2	1
<b>Maestría en Ciencias:</b>	<b>0</b>	<b>4</b>	<b>2</b>	<b>7</b>	<b>1</b>	<b>2</b>	<b>1</b>	<b>0</b>
Salud Ocupacional, Seguridad e Higiene	0	2	1	5	1	1	1	0
Biomedicina Molecular	0	2	1	2	0	1	0	0
<b>Doctorado en Ciencias:</b>	<b>0</b>	<b>0</b>	<b>5</b>	<b>7</b>	<b>2</b>	<b>4</b>	<b>1</b>	<b>0</b>
Biomedicina Molecular	0	0	0	0	0	0	0	0
Biotecnología	0	0	5	7	2	4	1	0

**MATRÍCULA INSCRITA POR GRUPOS DE EDAD EN MODALIDAD ESCOLARIZADA  
NIVEL POSGRADO**

UNIDAD ACADÉMICA PROGRAMA ACADÉMICO	29		30-34		35-39		≥40	
	Hombres	Mujeres	Hombres	Mujeres	Hombres	Mujeres	Hombres	Mujeres
	317	267	953	831	359	283	344	200
<b>TOTAL DEL NIVEL POSGRADO</b>	<b>314</b>	<b>264</b>	<b>932</b>	<b>808</b>	<b>344</b>	<b>273</b>	<b>316</b>	<b>179</b>
<b>ENCB</b>	<b>35</b>	<b>28</b>	<b>79</b>	<b>96</b>	<b>24</b>	<b>22</b>	<b>6</b>	<b>5</b>
<b>Curso Propedéutico</b>	<b>0</b>	<b>0</b>	<b>0</b>	<b>0</b>	<b>0</b>	<b>0</b>	<b>0</b>	<b>0</b>
<b>Especialidad en</b>	<b>0</b>	<b>1</b>	<b>5</b>	<b>6</b>	<b>1</b>	<b>0</b>	<b>0</b>	<b>0</b>
Hematopatología	0	1	5	6	1	0	0	0
<b>Maestría en Ciencias:</b>	<b>7</b>	<b>5</b>	<b>16</b>	<b>18</b>	<b>6</b>	<b>3</b>	<b>0</b>	<b>1</b>
Alimentos	1	1	0	2	0	0	0	0
Biociencias	1	1	3	3	2	1	0	0
Biomedicina y Biotecnología Molecular	1	0	1	4	0	0	0	0
Inmunología	1	0	4	2	0	0	0	0
Químico-biológicas	3	0	6	5	1	2	0	0
Sostenibilidad e Innovación en Tecnología Ambiental	0	2	2	2	3	0	0	1
Tecnología de Vacunas y Bioterapéuticos	0	1	0	0	0	0	0	0
<b>Doctorado en Ciencias:</b>	<b>28</b>	<b>22</b>	<b>58</b>	<b>72</b>	<b>17</b>	<b>19</b>	<b>6</b>	<b>4</b>
Alimentos	3	1	2	12	1	1	1	2
Biomedicina y Biotecnología Molecular	5	6	21	14	4	3	1	2
Inmunología	7	0	7	7	1	5	2	0
Nanociencias y Micro-Nanotecnologías	1	1	1	0	1	0	0	0
Químico-biológicas	11	11	25	35	9	9	2	0
Biotecnología	1	3	1	4	1	1	0	0
Tecnología de Vacunas y Bioterapéuticos	0	0	1	0	0	0	0	0
<b>ESM</b>	<b>84</b>	<b>103</b>	<b>229</b>	<b>280</b>	<b>81</b>	<b>78</b>	<b>46</b>	<b>36</b>
<b>Especialidad en</b>	<b>62</b>	<b>83</b>	<b>153</b>	<b>179</b>	<b>50</b>	<b>31</b>	<b>20</b>	<b>7</b>
Medicina del Deporte	1	0	7	1	2	0	1	0
Medicina Farmacéutica	0	0	0	0	0	0	0	0
Medicina Forense	0	1	1	4	1	0	1	0
Urgencias Médico Quirúrgicas	59	79	135	166	35	29	16	7
Geriatría	0	1	0	4	0	0	0	0
Medicina del Niño y del Adulto para los Servicios Rurales de Salud	0	0	0	0	0	0	0	0
Anestesiología para los Servicios Rurales de Salud	0	0	4	0	10	2	0	0
Cirugía para los Servicios Rurales de Salud	0	0	0	0	0	0	0	0
Medicina de la Actividad Física y del Deporte	2	2	6	4	2	0	2	0
<b>Maestría en Ciencias:</b>	<b>20</b>	<b>17</b>	<b>49</b>	<b>60</b>	<b>16</b>	<b>36</b>	<b>25</b>	<b>28</b>
Farmacología	2	5	2	4	2	2	0	0
Bioética	0	0	4	2	0	4	2	6
De la Salud	18	12	43	54	14	30	23	22
<b>Doctorado en Ciencias:</b>	<b>2</b>	<b>3</b>	<b>27</b>	<b>41</b>	<b>15</b>	<b>11</b>	<b>1</b>	<b>1</b>
Investigación en Medicina	2	3	27	41	15	11	1	1

**MATRÍCULA INSCRITA POR GRUPOS DE EDAD EN MODALIDAD ESCOLARIZADA  
NIVEL POSGRADO**

UNIDAD ACADÉMICA PROGRAMA ACADÉMICO	29		30-34		35-39		>=40	
	Hombres	Mujeres	Hombres	Mujeres	Hombres	Mujeres	Hombres	Mujeres
	317	267	953	831	359	283	344	200
<b>TOTAL DEL NIVEL POSGRADO</b>	<b>314</b>	<b>264</b>	<b>932</b>	<b>808</b>	<b>344</b>	<b>273</b>	<b>316</b>	<b>179</b>
<b>ESEO</b>	<b>1</b>	<b>0</b>	<b>3</b>	<b>4</b>	<b>0</b>	<b>0</b>	<b>0</b>	<b>0</b>
<b>Especialidad en</b>	<b>1</b>	<b>0</b>	<b>3</b>	<b>4</b>	<b>0</b>	<b>0</b>	<b>0</b>	<b>0</b>
Enfermería en Gerontogeriatría	1	0	0	0	0	0	0	0
Enfermería en Cuidados Intensivos	0	0	3	2	0	0	0	0
Enfermería Perinatal	0	0	0	2	0	0	0	0
<b>CICS Milpa Alta</b>	<b>0</b>	<b>0</b>	<b>0</b>	<b>0</b>	<b>2</b>	<b>0</b>	<b>0</b>	<b>0</b>
<b>Maestría en Ciencias:</b>	<b>0</b>	<b>0</b>	<b>0</b>	<b>0</b>	<b>2</b>	<b>0</b>	<b>0</b>	<b>0</b>
Manejo de Nutrición de la Obesidad y Síndrome Metabólico	0	0	0	0	2	0	0	0
<b>CICS Santo Tomás</b>	<b>0</b>	<b>1</b>	<b>2</b>	<b>5</b>	<b>2</b>	<b>6</b>	<b>0</b>	<b>4</b>
<b>Especialidad en</b>	<b>0</b>	<b>1</b>	<b>0</b>	<b>1</b>	<b>0</b>	<b>0</b>	<b>0</b>	<b>2</b>
Lentes de contacto	0	1	0	1	0	0	0	2
<b>Maestría en</b>	<b>0</b>	<b>0</b>	<b>2</b>	<b>4</b>	<b>2</b>	<b>6</b>	<b>0</b>	<b>2</b>
Intervención Psicológica	0	0	2	4	2	6	0	2
<b>CICIMAR</b>	<b>4</b>	<b>12</b>	<b>28</b>	<b>22</b>	<b>3</b>	<b>8</b>	<b>2</b>	<b>2</b>
<b>Especialidad en</b>	<b>0</b>	<b>0</b>	<b>0</b>	<b>0</b>	<b>0</b>	<b>0</b>	<b>0</b>	<b>0</b>
Gestión de Ambientes Costeros	0	0	0	0	0	0	0	0
<b>Maestría en Ciencias:</b>	<b>2</b>	<b>7</b>	<b>10</b>	<b>5</b>	<b>0</b>	<b>2</b>	<b>0</b>	<b>0</b>
Manejo de Recursos Marinos	2	7	10	5	0	2	0	0
<b>Doctorado en Ciencias:</b>	<b>2</b>	<b>5</b>	<b>18</b>	<b>17</b>	<b>3</b>	<b>6</b>	<b>2</b>	<b>2</b>
Marinas	1	5	17	13	2	6	2	2
Bioeconomía Pesquera Acuícola	1	0	1	4	1	0	0	0
<b>CIEMAD</b>	<b>0</b>	<b>4</b>	<b>8</b>	<b>13</b>	<b>5</b>	<b>5</b>	<b>3</b>	<b>2</b>
<b>Maestría en Ciencias:</b>	<b>0</b>	<b>2</b>	<b>1</b>	<b>4</b>	<b>2</b>	<b>0</b>	<b>0</b>	<b>1</b>
Estudios Ambientales y de la Sustentabilidad	0	2	1	4	2	0	0	1
<b>Doctorado en Ciencias:</b>	<b>0</b>	<b>2</b>	<b>7</b>	<b>9</b>	<b>3</b>	<b>5</b>	<b>3</b>	<b>1</b>
Estudios Ambientales y de la Sustentabilidad	0	2	6	6	3	2	2	0
Conservación del Patrimonio Paisajístico	0	0	1	3	0	3	1	1
<b>CEPROBI</b>	<b>3</b>	<b>6</b>	<b>13</b>	<b>15</b>	<b>4</b>	<b>6</b>	<b>2</b>	<b>4</b>
<b>Especialidad en</b>	<b>0</b>	<b>0</b>	<b>1</b>	<b>1</b>	<b>0</b>	<b>1</b>	<b>0</b>	<b>0</b>
Nutrición y Alimentos Funcionales	0	0	1	1	0	1	0	0

**MATRÍCULA INSCRITA POR GRUPOS DE EDAD EN MODALIDAD ESCOLARIZADA  
NIVEL POSGRADO**

UNIDAD ACADÉMICA PROGRAMA ACADÉMICO	29		30-34		35-39		≥40	
	Hombres	Mujeres	Hombres	Mujeres	Hombres	Mujeres	Hombres	Mujeres
	317	267	953	831	359	283	344	200
<b>TOTAL DEL NIVEL POSGRADO</b>	<b>314</b>	<b>264</b>	<b>932</b>	<b>808</b>	<b>344</b>	<b>273</b>	<b>316</b>	<b>179</b>
<b>Maestría en Ciencias:</b>	<b>1</b>	<b>3</b>	<b>3</b>	<b>3</b>	<b>1</b>	<b>1</b>	<b>1</b>	<b>0</b>
Desarrollo de Productos Bióticos	1	3	3	2	0	1	1	0
Manejo Agroecológico de Control de Plagas y Enfermedades	0	0	0	1	1	0	0	0
<b>Doctorado en Ciencias:</b>	<b>2</b>	<b>3</b>	<b>9</b>	<b>11</b>	<b>3</b>	<b>4</b>	<b>1</b>	<b>4</b>
Desarrollo de Productos Bióticos	1	2	6	6	1	3	0	1
Conservación del Patrimonio Paisajístico	1	0	2	5	1	1	1	3
Manejo Agroecológico de Plagas y Enfermedades	0	1	1	0	1	0	0	0
<b>CIIDIR Durango</b>	<b>2</b>	<b>4</b>	<b>6</b>	<b>9</b>	<b>2</b>	<b>4</b>	<b>2</b>	<b>3</b>
<b>Maestría en Ciencias:</b>	<b>0</b>	<b>2</b>	<b>2</b>	<b>1</b>	<b>1</b>	<b>1</b>	<b>0</b>	<b>1</b>
Gestión Ambiental	0	2	2	1	1	1	0	1
<b>Doctorado en Ciencias:</b>	<b>2</b>	<b>2</b>	<b>4</b>	<b>8</b>	<b>1</b>	<b>3</b>	<b>2</b>	<b>2</b>
Biotecnología	1	2	4	7	0	2	1	1
Conservación del Patrimonio Paisajístico	1	0	0	1	1	1	1	1
<b>CIIDIR Michoacán</b>	<b>2</b>	<b>1</b>	<b>5</b>	<b>4</b>	<b>4</b>	<b>1</b>	<b>2</b>	<b>1</b>
<b>Maestría en Ciencias:</b>	<b>0</b>	<b>1</b>	<b>1</b>	<b>4</b>	<b>1</b>	<b>0</b>	<b>1</b>	<b>0</b>
Producción Agrícola Sustentable	0	1	1	4	1	0	1	0
<b>Doctorado en Ciencias:</b>	<b>2</b>	<b>0</b>	<b>4</b>	<b>0</b>	<b>3</b>	<b>1</b>	<b>1</b>	<b>1</b>
Conservación del Patrimonio Paisajístico	2	0	4	0	3	1	1	1
<b>CIIDIR Oaxaca</b>	<b>5</b>	<b>5</b>	<b>20</b>	<b>33</b>	<b>9</b>	<b>15</b>	<b>14</b>	<b>10</b>
<b>Maestría en Ciencias:</b>	<b>2</b>	<b>3</b>	<b>7</b>	<b>15</b>	<b>4</b>	<b>2</b>	<b>4</b>	<b>6</b>
Conservación y Aprovechamiento de Recursos Naturales	2	1	7	8	3	1	1	0
Gestión de Proyectos Solidarios	0	2	0	7	1	1	3	6
<b>Doctorado en Ciencias:</b>	<b>3</b>	<b>2</b>	<b>13</b>	<b>18</b>	<b>5</b>	<b>13</b>	<b>10</b>	<b>4</b>
Conservación y Aprovechamiento de Recursos Naturales	3	2	13	18	5	13	10	4
<b>CIIDIR Sinaloa</b>	<b>3</b>	<b>2</b>	<b>4</b>	<b>10</b>	<b>1</b>	<b>1</b>	<b>0</b>	<b>0</b>
<b>Maestría en Ciencias:</b>	<b>1</b>	<b>1</b>	<b>2</b>	<b>2</b>	<b>0</b>	<b>0</b>	<b>0</b>	<b>0</b>
Recursos Naturales y Medio Ambiente	1	1	2	2	0	0	0	0
<b>Doctorado en Ciencias:</b>	<b>2</b>	<b>1</b>	<b>2</b>	<b>8</b>	<b>1</b>	<b>1</b>	<b>0</b>	<b>0</b>
Biotecnología	1	1	0	4	1	1	0	0
Conservación del Patrimonio Paisajístico	1	0	2	4	0	0	0	0

**MATRÍCULA INSCRITA POR GRUPOS DE EDAD EN MODALIDAD ESCOLARIZADA  
NIVEL POSGRADO**

UNIDAD ACADÉMICA PROGRAMA ACADÉMICO	29		30-34		35-39		≥40	
	Hombres	Mujeres	Hombres	Mujeres	Hombres	Mujeres	Hombres	Mujeres
	317	267	953	831	359	283	344	200
<b>TOTAL DEL NIVEL POSGRADO</b>	<b>314</b>	<b>264</b>	<b>932</b>	<b>808</b>	<b>344</b>	<b>273</b>	<b>316</b>	<b>179</b>
<b>CBG</b>	<b>4</b>	<b>0</b>	<b>3</b>	<b>4</b>	<b>2</b>	<b>2</b>	<b>1</b>	<b>2</b>
<b>Maestría en Ciencias:</b>	<b>1</b>	<b>0</b>	<b>0</b>	<b>1</b>	<b>0</b>	<b>0</b>	<b>0</b>	<b>0</b>
Biotecnología Genómica	1	0	0	1	0	0	0	0
<b>Doctorado en Ciencias:</b>	<b>3</b>	<b>0</b>	<b>3</b>	<b>3</b>	<b>2</b>	<b>2</b>	<b>1</b>	<b>2</b>
Biotecnología	3	0	3	3	2	2	1	2
<b>TOTAL RAMA CSA</b>	<b>23</b>	<b>23</b>	<b>111</b>	<b>101</b>	<b>54</b>	<b>53</b>	<b>78</b>	<b>44</b>
<b>ESCA Santo Tomás</b>	<b>11</b>	<b>11</b>	<b>65</b>	<b>68</b>	<b>27</b>	<b>34</b>	<b>51</b>	<b>35</b>
<b>Curso Propedéutico</b>	<b>2</b>	<b>2</b>	<b>15</b>	<b>9</b>	<b>4</b>	<b>4</b>	<b>10</b>	<b>7</b>
<b>Especialidad en</b>	<b>0</b>	<b>0</b>	<b>0</b>	<b>2</b>	<b>0</b>	<b>2</b>	<b>0</b>	<b>2</b>
Gestión de Instituciones Educativas	0	0	0	2	0	2	0	2
<b>Maestría en Ciencias:</b>	<b>8</b>	<b>9</b>	<b>43</b>	<b>52</b>	<b>19</b>	<b>25</b>	<b>32</b>	<b>19</b>
Administración de Negocios	4	4	27	18	14	8	19	7
Administración Pública								
Administración en Gestión y Desarrollo de la Educación	0	1	1	9	0	8	3	5
Administración y Políticas Públicas	0	2	7	10	3	5	8	5
Administración de Empresas para la Sustentabilidad	4	2	8	15	2	4	2	2
<b>Doctorado en:</b>	<b>1</b>	<b>0</b>	<b>7</b>	<b>5</b>	<b>4</b>	<b>3</b>	<b>9</b>	<b>7</b>
Ciencias Administrativas	1	0	7	5	4	3	9	7
Gestión y Políticas de Innovación	0	0	0	0	0	0	0	0
<b>ESCA Tepepan</b>	<b>4</b>	<b>5</b>	<b>15</b>	<b>16</b>	<b>5</b>	<b>7</b>	<b>12</b>	<b>3</b>
<b>Especialidad en</b>	<b>2</b>	<b>3</b>	<b>11</b>	<b>8</b>	<b>0</b>	<b>1</b>	<b>5</b>	<b>1</b>
Impuestos	0	1	10	5	0	1	3	1
Finanzas	2	2	1	3	0	0	2	0
<b>Maestría en Ciencias:</b>	<b>2</b>	<b>2</b>	<b>4</b>	<b>8</b>	<b>5</b>	<b>6</b>	<b>7</b>	<b>2</b>
Administración de Negocios	2	2	4	8	5	6	7	2

**MATRÍCULA INSCRITA POR GRUPOS DE EDAD EN MODALIDAD ESCOLARIZADA  
NIVEL POSGRADO**

UNIDAD ACADÉMICA PROGRAMA ACADÉMICO	29		30-34		35-39		≥40	
	Hombres	Mujeres	Hombres	Mujeres	Hombres	Mujeres	Hombres	Mujeres
	317	267	953	831	359	283	344	200
<b>TOTAL DEL NIVEL POSGRADO</b>	<b>314</b>	<b>264</b>	<b>932</b>	<b>808</b>	<b>344</b>	<b>273</b>	<b>316</b>	<b>179</b>
<b>ESE</b>	<b>4</b>	<b>5</b>	<b>13</b>	<b>7</b>	<b>6</b>	<b>1</b>	<b>4</b>	<b>1</b>
<b>Curso Propedéutico</b>	<b>1</b>	<b>0</b>	<b>2</b>	<b>0</b>	<b>1</b>	<b>0</b>	<b>2</b>	<b>0</b>
<b>Especialidad en</b>	<b>0</b>	<b>2</b>	<b>1</b>	<b>2</b>	<b>2</b>	<b>0</b>	<b>0</b>	<b>1</b>
Administración de Riesgos Financieros	0	2	1	2	2	0	0	1
<b>Maestría en Ciencias:</b>	<b>2</b>	<b>2</b>	<b>6</b>	<b>4</b>	<b>1</b>	<b>0</b>	<b>0</b>	<b>0</b>
Económicas	2	2	6	4	1	0	0	0
<b>Doctorado en Ciencias:</b>	<b>1</b>	<b>1</b>	<b>4</b>	<b>1</b>	<b>2</b>	<b>1</b>	<b>2</b>	<b>0</b>
Económicas	1	1	4	1	0	0	2	0
Gestión y Políticas de Innovación	0	0	0	0	2	1	0	0
<b>EST</b>	<b>1</b>	<b>0</b>	<b>5</b>	<b>1</b>	<b>6</b>	<b>2</b>	<b>2</b>	<b>1</b>
<b>Curso Propedéutico</b>	<b>0</b>	<b>0</b>	<b>0</b>	<b>0</b>	<b>0</b>	<b>0</b>	<b>0</b>	<b>0</b>
<b>Maestría en Ciencias:</b>	<b>1</b>	<b>0</b>	<b>5</b>	<b>1</b>	<b>6</b>	<b>2</b>	<b>2</b>	<b>1</b>
Administración e Innovación del Turismo	1	0	5	1	6	2	2	1
<b>CIECAS</b>	<b>3</b>	<b>2</b>	<b>13</b>	<b>9</b>	<b>10</b>	<b>9</b>	<b>9</b>	<b>4</b>
<b>Curso Propedéutico</b>	<b>0</b>	<b>0</b>	<b>0</b>	<b>0</b>	<b>0</b>	<b>0</b>	<b>0</b>	<b>0</b>
<b>Especialidad en</b>	<b>0</b>	<b>1</b>	<b>2</b>	<b>2</b>	<b>0</b>	<b>0</b>	<b>0</b>	<b>1</b>
Gestión Estratégica de la Innovación y la Propiedad Industrial	0	1	2	2	0	0	0	1
<b>Maestría en Ciencias:</b>	<b>2</b>	<b>1</b>	<b>7</b>	<b>6</b>	<b>5</b>	<b>2</b>	<b>4</b>	<b>0</b>
Gestión de la Innovación	1	0	1	1	0	0	1	0
Metodología de la Ciencia	1	0	2	2	2	0	3	0
Política y Gestión del Cambio Tecnológico	0	0	1	1	0	1	0	0
Economía y Gestión Municipal	0	1	3	2	3	1	0	0
<b>Doctorado en Ciencias:</b>	<b>1</b>	<b>0</b>	<b>4</b>	<b>1</b>	<b>5</b>	<b>7</b>	<b>5</b>	<b>3</b>
Innovación en Ambientes Locales	1	0	4	1	5	7	5	3

**MATRÍCULA INSCRITA POR GRUPOS DE EDAD EN MODALIDAD NO ESCOLARIZADA  
NIVEL POSGRADO**

UNIDAD ACADÉMICA PROGRAMA ACADÉMICO	TOTAL	20-24		25		26		27		28		29		30-34		35-39		≥40	
		Hombr	Mujeres	Hombr	Mujeres	Hombr	Mujeres	Hombr	Mujeres	Hombr	Mujeres	Hombr	Mujeres	Hombr	Mujeres	Hombr	Mujeres	Hombr	Mujeres
<b>TOTAL DEL NIVEL POSGRADO</b>	<b>142</b>	<b>0</b>	<b>2</b>	<b>2</b>	<b>0</b>	<b>2</b>	<b>0</b>	<b>1</b>	<b>3</b>	<b>3</b>	<b>5</b>	<b>3</b>	<b>3</b>	<b>21</b>	<b>23</b>	<b>15</b>	<b>10</b>	<b>28</b>	<b>21</b>
<b>TOTAL RAMA ICFM</b>	<b>105</b>	<b>0</b>	<b>1</b>	<b>2</b>	<b>0</b>	<b>1</b>	<b>0</b>	<b>0</b>	<b>2</b>	<b>3</b>	<b>2</b>	<b>3</b>	<b>2</b>	<b>14</b>	<b>14</b>	<b>13</b>	<b>6</b>	<b>23</b>	<b>19</b>
<b>CICATA Legaria</b>	<b>105</b>	<b>0</b>	<b>1</b>	<b>2</b>	<b>0</b>	<b>1</b>	<b>0</b>	<b>0</b>	<b>2</b>	<b>3</b>	<b>2</b>	<b>3</b>	<b>2</b>	<b>14</b>	<b>14</b>	<b>13</b>	<b>6</b>	<b>23</b>	<b>19</b>
<b>Especialidad en:</b>	<b>0</b>	<b>0</b>	<b>0</b>	<b>0</b>	<b>0</b>	<b>0</b>	<b>0</b>	<b>0</b>	<b>0</b>	<b>0</b>	<b>0</b>	<b>0</b>	<b>0</b>	<b>0</b>	<b>0</b>	<b>0</b>	<b>0</b>	<b>0</b>	<b>0</b>
Física Educativa	0	0	0	0	0	0	0	0	0	0	0	0	0	0	0	0	0	0	0
<b>Maestría en Ciencias en:</b>	<b>50</b>	<b>0</b>	<b>1</b>	<b>2</b>	<b>0</b>	<b>1</b>	<b>0</b>	<b>0</b>	<b>1</b>	<b>3</b>	<b>1</b>	<b>2</b>	<b>0</b>	<b>8</b>	<b>7</b>	<b>8</b>	<b>3</b>	<b>7</b>	<b>6</b>
Matemática Educativa	37	0	0	2	0	1	0	0	1	2	0	2	0	5	6	6	3	5	4
Física Educativa	13	0	1	0	0	0	0	0	0	1	1	0	0	3	1	2	0	2	2
<b>Doctorado en Ciencias en</b>	<b>55</b>	<b>0</b>	<b>0</b>	<b>0</b>	<b>0</b>	<b>0</b>	<b>0</b>	<b>0</b>	<b>1</b>	<b>0</b>	<b>1</b>	<b>1</b>	<b>2</b>	<b>6</b>	<b>7</b>	<b>5</b>	<b>3</b>	<b>16</b>	<b>13</b>
Matemática Educativa	25	0	0	0	0	0	0	0	1	0	1	0	2	0	3	1	1	7	9
Física Educativa	30	0	0	0	0	0	0	0	0	0	0	1	0	6	4	4	2	9	4
<b>CIBA Tlaxcala</b>	<b>0</b>	<b>0</b>	<b>0</b>	<b>0</b>	<b>0</b>	<b>0</b>	<b>0</b>	<b>0</b>	<b>0</b>	<b>0</b>	<b>0</b>	<b>0</b>	<b>0</b>	<b>0</b>	<b>0</b>	<b>0</b>	<b>0</b>	<b>0</b>	<b>0</b>
<b>Especialidad en:</b>	<b>0</b>	<b>0</b>	<b>0</b>	<b>0</b>	<b>0</b>	<b>0</b>	<b>0</b>	<b>0</b>	<b>0</b>	<b>0</b>	<b>0</b>	<b>0</b>	<b>0</b>	<b>0</b>	<b>0</b>	<b>0</b>	<b>0</b>	<b>0</b>	<b>0</b>
Biología Aplicada	0	0	0	0	0	0	0	0	0	0	0	0	0	0	0	0	0	0	0
<b>TOTAL RAMA CMB</b>	<b>0</b>	<b>0</b>	<b>0</b>	<b>0</b>	<b>0</b>	<b>0</b>	<b>0</b>	<b>0</b>	<b>0</b>	<b>0</b>	<b>0</b>	<b>0</b>	<b>0</b>	<b>0</b>	<b>0</b>	<b>0</b>	<b>0</b>	<b>0</b>	<b>0</b>
<b>CICS Milpa Alta</b>	<b>0</b>	<b>0</b>	<b>0</b>	<b>0</b>	<b>0</b>	<b>0</b>	<b>0</b>	<b>0</b>	<b>0</b>	<b>0</b>	<b>0</b>	<b>0</b>	<b>0</b>	<b>0</b>	<b>0</b>	<b>0</b>	<b>0</b>	<b>0</b>	<b>0</b>
<b>Especialidad en:</b>	<b>0</b>	<b>0</b>	<b>0</b>	<b>0</b>	<b>0</b>	<b>0</b>	<b>0</b>	<b>0</b>	<b>0</b>	<b>0</b>	<b>0</b>	<b>0</b>	<b>0</b>	<b>0</b>	<b>0</b>	<b>0</b>	<b>0</b>	<b>0</b>	<b>0</b>
Función Visual	0	0	0	0	0	0	0	0	0	0	0	0	0	0	0	0	0	0	0
<b>CIEMAD</b>	<b>0</b>	<b>0</b>	<b>0</b>	<b>0</b>	<b>0</b>	<b>0</b>	<b>0</b>	<b>0</b>	<b>0</b>	<b>0</b>	<b>0</b>	<b>0</b>	<b>0</b>	<b>0</b>	<b>0</b>	<b>0</b>	<b>0</b>	<b>0</b>	<b>0</b>
<b>Maestría en Ciencias en:</b>	<b>0</b>	<b>0</b>	<b>0</b>	<b>0</b>	<b>0</b>	<b>0</b>	<b>0</b>	<b>0</b>	<b>0</b>	<b>0</b>	<b>0</b>	<b>0</b>	<b>0</b>	<b>0</b>	<b>0</b>	<b>0</b>	<b>0</b>	<b>0</b>	<b>0</b>
Gestión y Auditorías Ambientales	0	0	0	0	0	0	0	0	0	0	0	0	0	0	0	0	0	0	0
<b>TOTAL RAMA CSA</b>	<b>37</b>	<b>0</b>	<b>1</b>	<b>0</b>	<b>0</b>	<b>1</b>	<b>0</b>	<b>1</b>	<b>1</b>	<b>0</b>	<b>3</b>	<b>0</b>	<b>1</b>	<b>7</b>	<b>9</b>	<b>2</b>	<b>4</b>	<b>5</b>	<b>2</b>
<b>ESCA Tepepan</b>	<b>15</b>	<b>0</b>	<b>1</b>	<b>0</b>	<b>0</b>	<b>0</b>	<b>0</b>	<b>0</b>	<b>1</b>	<b>0</b>	<b>2</b>	<b>0</b>	<b>1</b>	<b>3</b>	<b>3</b>	<b>1</b>	<b>0</b>	<b>2</b>	<b>1</b>
<b>Especialidad en:</b>	<b>15</b>	<b>0</b>	<b>1</b>	<b>0</b>	<b>0</b>	<b>0</b>	<b>0</b>	<b>0</b>	<b>1</b>	<b>0</b>	<b>2</b>	<b>0</b>	<b>1</b>	<b>3</b>	<b>3</b>	<b>1</b>	<b>0</b>	<b>2</b>	<b>1</b>
Marketing Estratégico en Negocios	15	0	1	0	0	0	0	0	1	0	2	0	1	3	3	1	0	2	1
<b>CIECAS</b>	<b>22</b>	<b>0</b>	<b>0</b>	<b>0</b>	<b>0</b>	<b>1</b>	<b>0</b>	<b>1</b>	<b>0</b>	<b>0</b>	<b>1</b>	<b>0</b>	<b>0</b>	<b>4</b>	<b>6</b>	<b>1</b>	<b>4</b>	<b>3</b>	<b>1</b>
<b>Maestría en</b>	<b>22</b>	<b>0</b>	<b>0</b>	<b>0</b>	<b>0</b>	<b>1</b>	<b>0</b>	<b>1</b>	<b>0</b>	<b>0</b>	<b>1</b>	<b>0</b>	<b>0</b>	<b>4</b>	<b>6</b>	<b>1</b>	<b>4</b>	<b>3</b>	<b>1</b>
Docencia Científica y Tecnológica	22	0	0	0	0	1	0	1	0	0	1	0	0	4	6	1	4	3	1

**MATRÍCULA INSCRITA POR TIPO DE PROGRAMA EN MODALIDAD ESCOLARIZADA  
NIVEL POSGRADO**

UNIDAD ACADÉMICA PROGRAMA ACADÉMICO	Total	Propedéutico		Especialidad		Maestría		Doctorado	
		Hombres	Mujeres	Hombres	Mujeres	Hombres	Mujeres	Hombres	Mujeres
<b>TOTAL DEL NIVEL POSGRADO</b>	<b>6,140</b>	<b>97</b>	<b>95</b>	<b>529</b>	<b>646</b>	<b>1,730</b>	<b>1,392</b>	<b>1,005</b>	<b>646</b>
<b>TOTAL RAMA ICFM</b>	<b>2,266</b>	<b>39</b>	<b>37</b>	<b>22</b>	<b>26</b>	<b>964</b>	<b>425</b>	<b>561</b>	<b>192</b>
<b>ESIME Zacatenco</b>	<b>525</b>	<b>32</b>	<b>33</b>	<b>0</b>	<b>0</b>	<b>214</b>	<b>61</b>	<b>146</b>	<b>39</b>
<b>Curso Propedéutico</b>	<b>65</b>	<b>32</b>	<b>33</b>	<b>0</b>	<b>0</b>	<b>0</b>	<b>0</b>	<b>0</b>	<b>0</b>
<b>Especialidad en:</b>	<b>0</b>	<b>0</b>	<b>0</b>	<b>0</b>	<b>0</b>	<b>0</b>	<b>0</b>	<b>0</b>	<b>0</b>
Ing. Térmica	0	0	0	0	0	0	0	0	0
Ing. de Sistemas	0	0	0	0	0	0	0	0	0
<b>Maestría en Ciencias en:</b>	<b>275</b>	<b>0</b>	<b>0</b>	<b>0</b>	<b>0</b>	<b>214</b>	<b>61</b>	<b>0</b>	<b>0</b>
Ing. Eléctrica	45	0	0	0	0	36	9	0	0
Ing. Electrónica	27	0	0	0	0	25	2	0	0
Ing. Mecánica	114	0	0	0	0	97	17	0	0
Ing. De Sistemas	43	0	0	0	0	26	17	0	0
Tecnología de Vacunas y Bioterapéuticos	1	0	0	0	0	0	1	0	0
Ing. de Telecomunicaciones	45	0	0	0	0	30	15	0	0
<b>Doctorado en Ciencias en:</b>	<b>185</b>	<b>0</b>	<b>0</b>	<b>0</b>	<b>0</b>	<b>0</b>	<b>0</b>	<b>146</b>	<b>39</b>
Ing. Eléctrica	5	0	0	0	0	0	0	5	0
Ing. de Mecánica	139	0	0	0	0	0	0	115	24
Ing. De Sistemas	35	0	0	0	0	0	0	22	13
Telecomunicaciones	6	0	0	0	0	0	0	4	2
<b>ESIME Culhuacán</b>	<b>248</b>	<b>0</b>	<b>0</b>	<b>4</b>	<b>2</b>	<b>143</b>	<b>45</b>	<b>44</b>	<b>10</b>
<b>Curso Propedéutico</b>	<b>0</b>	<b>0</b>	<b>0</b>	<b>0</b>	<b>0</b>	<b>0</b>	<b>0</b>	<b>0</b>	<b>0</b>
<b>Especialidad en:</b>	<b>6</b>	<b>0</b>	<b>0</b>	<b>4</b>	<b>2</b>	<b>0</b>	<b>0</b>	<b>0</b>	<b>0</b>
Seguridad Informática y Tecnologías de la Información	6	0	0	4	2	0	0	0	0
<b>Maestría en Ciencias en:</b>	<b>188</b>	<b>0</b>	<b>0</b>	<b>0</b>	<b>0</b>	<b>143</b>	<b>45</b>	<b>0</b>	<b>0</b>
Microelectrónica	45	0	0	0	0	37	8	0	0
Seguridad Informática y Tecnologías de la Información	97	0	0	0	0	71	26	0	0
Ing. en Sistemas Energéticos	46	0	0	0	0	35	11	0	0
<b>Doctorado en Ciencias en:</b>	<b>54</b>	<b>0</b>	<b>0</b>	<b>0</b>	<b>0</b>	<b>0</b>	<b>0</b>	<b>44</b>	<b>10</b>
Comunicaciones y Electrónica	46	0	0	0	0	0	0	37	9
Energía	8	0	0	0	0	0	0	7	1
<b>ESIME Azcapotzalco</b>	<b>111</b>	<b>0</b>	<b>0</b>	<b>9</b>	<b>0</b>	<b>43</b>	<b>16</b>	<b>33</b>	<b>10</b>
<b>Curso Propedéutico:</b>	<b>0</b>	<b>0</b>	<b>0</b>	<b>0</b>	<b>0</b>	<b>0</b>	<b>0</b>	<b>0</b>	<b>0</b>
<b>Especialidad en:</b>	<b>9</b>	<b>0</b>	<b>0</b>	<b>9</b>	<b>0</b>	<b>0</b>	<b>0</b>	<b>0</b>	<b>0</b>
Ing. Mecánica	9	0	0	9	0	0	0	0	0
<b>Maestría en Ciencias en:</b>	<b>59</b>	<b>0</b>	<b>0</b>	<b>0</b>	<b>0</b>	<b>43</b>	<b>16</b>	<b>0</b>	<b>0</b>
Ing. de Manufactura	45	0	0	0	0	35	10	0	0
Termofluidos	14	0	0	0	0	8	6	0	0
<b>Doctorado en Ciencias en:</b>	<b>43</b>	<b>0</b>	<b>0</b>	<b>0</b>	<b>0</b>	<b>0</b>	<b>0</b>	<b>33</b>	<b>10</b>
Ingeniería de Sistemas Robóticos y Mecatrónicos	23	0	0	0	0	0	0	20	3
Termofluidos	20	0	0	0	0	0	0	13	7



**MATRÍCULA INSCRITA POR TIPO DE PROGRAMA EN MODALIDAD ESCOLARIZADA  
NIVEL POSGRADO**

UNIDAD ACADÉMICA PROGRAMA ACADÉMICO	Total	Propedéutico		Especialidad		Maestría		Doctorado	
		Hombres	Mujeres	Hombres	Mujeres	Hombres	Mujeres	Hombres	Mujeres
<b>TOTAL DEL NIVEL POSGRADO</b>	<b>6,140</b>	<b>97</b>	<b>95</b>	<b>529</b>	<b>646</b>	<b>1,730</b>	<b>1,392</b>	<b>1,005</b>	<b>646</b>
<b>ESIME Ticomán</b>	<b>65</b>	<b>0</b>	<b>0</b>	<b>0</b>	<b>0</b>	<b>50</b>	<b>15</b>	<b>0</b>	<b>0</b>
<b>Curso Propedéutico</b>	<b>0</b>	<b>0</b>	<b>0</b>	<b>0</b>	<b>0</b>	<b>0</b>	<b>0</b>	<b>0</b>	<b>0</b>
<b>Maestría en Ciencias en:</b>	<b>65</b>	<b>0</b>	<b>0</b>	<b>0</b>	<b>0</b>	<b>50</b>	<b>15</b>	<b>0</b>	<b>0</b>
Ing. en Aeronáutica	26	0	0	0	0	18	8	0	0
Ing. Aeronáutica y Espacial	39	0	0	0	0	32	7	0	0
<b>ESIA Zacatenco</b>	<b>181</b>	<b>0</b>	<b>0</b>	<b>0</b>	<b>0</b>	<b>114</b>	<b>67</b>	<b>0</b>	<b>0</b>
<b>Maestría en Ciencias en:</b>	<b>181</b>	<b>0</b>	<b>0</b>	<b>0</b>	<b>0</b>	<b>114</b>	<b>67</b>	<b>0</b>	<b>0</b>
Ing. Civil	181	0	0	0	0	114	67	0	0
<b>ESIA Tecamachalco</b>	<b>113</b>	<b>0</b>	<b>0</b>	<b>9</b>	<b>24</b>	<b>27</b>	<b>28</b>	<b>14</b>	<b>11</b>
<b>Curso Propedéutico</b>	<b>0</b>	<b>0</b>	<b>0</b>	<b>0</b>	<b>0</b>	<b>0</b>	<b>0</b>	<b>0</b>	<b>0</b>
<b>Especialidad en:</b>	<b>33</b>	<b>0</b>	<b>0</b>	<b>9</b>	<b>24</b>	<b>0</b>	<b>0</b>	<b>0</b>	<b>0</b>
Restauración Arquitectónica	11	0	0	2	9	0	0	0	0
Valuación Inmobiliaria	22	0	0	7	15	0	0	0	0
<b>Maestría en Ciencias en:</b>	<b>55</b>	<b>0</b>	<b>0</b>	<b>0</b>	<b>0</b>	<b>27</b>	<b>28</b>	<b>0</b>	<b>0</b>
Arquitectura y Urbanismo	55	0	0	0	0	27	28	0	0
<b>Doctorado en Ciencias en:</b>	<b>25</b>	<b>0</b>	<b>0</b>	<b>0</b>	<b>0</b>	<b>0</b>	<b>0</b>	<b>14</b>	<b>11</b>
Arquitectura y Urbanismo	25	0	0	0	0	0	0	14	11
<b>ESIA Ticomán</b>	<b>26</b>	<b>0</b>	<b>0</b>	<b>0</b>	<b>0</b>	<b>16</b>	<b>10</b>	<b>0</b>	<b>0</b>
<b>Maestría en:</b>	<b>26</b>	<b>0</b>	<b>0</b>	<b>0</b>	<b>0</b>	<b>16</b>	<b>10</b>	<b>0</b>	<b>0</b>
Geociencias y Administración de los Recursos Naturales	26	0	0	0	0	16	10	0	0
<b>ESIT</b>	<b>0</b>	<b>0</b>	<b>0</b>	<b>0</b>	<b>0</b>	<b>0</b>	<b>0</b>	<b>0</b>	<b>0</b>
<b>Maestría en Ciencias en:</b>	<b>0</b>	<b>0</b>	<b>0</b>	<b>0</b>	<b>0</b>	<b>0</b>	<b>0</b>	<b>0</b>	<b>0</b>
Ing. Textil	0	0	0	0	0	0	0	0	0
<b>ESIQIE</b>	<b>153</b>	<b>0</b>	<b>0</b>	<b>0</b>	<b>0</b>	<b>61</b>	<b>27</b>	<b>49</b>	<b>16</b>
<b>Maestría en Ciencias en:</b>	<b>88</b>	<b>0</b>	<b>0</b>	<b>0</b>	<b>0</b>	<b>61</b>	<b>27</b>	<b>0</b>	<b>0</b>
Ing. de Hidrocarburos y sus Energéticos Asociados	44	0	0	0	0	31	13	0	0
Ing. Metalúrgica	24	0	0	0	0	19	5	0	0
Ing. Química	20	0	0	0	0	11	9	0	0
<b>Doctorado en Ciencias en:</b>	<b>65</b>	<b>0</b>	<b>0</b>	<b>0</b>	<b>0</b>	<b>0</b>	<b>0</b>	<b>49</b>	<b>16</b>
Metalurgia y Materiales	30	0	0	0	0	0	0	20	10
Nanociencias y Micro-Nanotecnologías	22	0	0	0	0	0	0	19	3
Ing. Química	13	0	0	0	0	0	0	10	3
<b>ESFM</b>	<b>162</b>	<b>7</b>	<b>4</b>	<b>0</b>	<b>0</b>	<b>67</b>	<b>23</b>	<b>47</b>	<b>14</b>
<b>Curso Propedéutico</b>	<b>11</b>	<b>7</b>	<b>4</b>	<b>0</b>	<b>0</b>	<b>0</b>	<b>0</b>	<b>0</b>	<b>0</b>
<b>Maestría en Ciencias en:</b>	<b>90</b>	<b>0</b>	<b>0</b>	<b>0</b>	<b>0</b>	<b>67</b>	<b>23</b>	<b>0</b>	<b>0</b>
Física	0	0	0	0	0	0	0	0	0
Fisicomatemáticas	90	0	0	0	0	67	23	0	0
Matemáticas	0	0	0	0	0	0	0	0	0

**MATRÍCULA INSCRITA POR TIPO DE PROGRAMA EN MODALIDAD ESCOLARIZADA  
NIVEL POSGRADO**

UNIDAD ACADÉMICA PROGRAMA ACADÉMICO	Total	Propedéutico		Especialidad		Maestría		Doctorado	
		Hombres	Mujeres	Hombres	Mujeres	Hombres	Mujeres	Hombres	Mujeres
<b>TOTAL DEL NIVEL POSGRADO</b>	<b>6,140</b>	<b>97</b>	<b>95</b>	<b>529</b>	<b>646</b>	<b>1,730</b>	<b>1,392</b>	<b>1,005</b>	<b>646</b>
<b>Doctorado en Ciencias en:</b>	<b>61</b>	<b>0</b>	<b>0</b>	<b>0</b>	<b>0</b>	<b>0</b>	<b>0</b>	<b>47</b>	<b>14</b>
Física	0	0	0	0	0	0	0	0	0
Física de los Materiales	18	0	0	0	0	0	0	12	6
Físicomatemáticas	43	0	0	0	0	0	0	35	8
<b>ESCOM</b>	<b>22</b>	<b>0</b>	<b>0</b>	<b>0</b>	<b>0</b>	<b>18</b>	<b>4</b>	<b>0</b>	<b>0</b>
<b>Maestría en Ciencias en:</b>	<b>22</b>	<b>0</b>	<b>0</b>	<b>0</b>	<b>0</b>	<b>18</b>	<b>4</b>	<b>0</b>	<b>0</b>
Sistemas Computacionales Móviles	22	0	0	0	0	18	4	0	0
<b>CIC</b>	<b>216</b>	<b>0</b>	<b>0</b>	<b>0</b>	<b>0</b>	<b>76</b>	<b>29</b>	<b>94</b>	<b>17</b>
<b>Especialidad en</b>	<b>0</b>	<b>0</b>	<b>0</b>	<b>0</b>	<b>0</b>	<b>0</b>	<b>0</b>	<b>0</b>	<b>0</b>
Ciencias de la Computación	0	0	0	0	0	0	0	0	0
Matemáticas Computacionales	0	0	0	0	0	0	0	0	0
<b>Maestría en Ciencias en:</b>	<b>105</b>	<b>0</b>	<b>0</b>	<b>0</b>	<b>0</b>	<b>76</b>	<b>29</b>	<b>0</b>	<b>0</b>
Computación	65	0	0	0	0	43	22	0	0
Ing. de Cómputo	40	0	0	0	0	33	7	0	0
<b>Doctorado en Ciencias en</b>	<b>111</b>	<b>0</b>	<b>0</b>	<b>0</b>	<b>0</b>	<b>0</b>	<b>0</b>	<b>94</b>	<b>17</b>
Computación	111	0	0	0	0	0	0	94	17
Ingeniería de Sistemas Robóticos y Mecatrónicos	0	0	0	0	0	0	0	0	0
<b>CITEDI</b>	<b>22</b>	<b>0</b>	<b>0</b>	<b>0</b>	<b>0</b>	<b>6</b>	<b>2</b>	<b>12</b>	<b>2</b>
<b>Maestría en Ciencias en:</b>	<b>8</b>	<b>0</b>	<b>0</b>	<b>0</b>	<b>0</b>	<b>6</b>	<b>2</b>	<b>0</b>	<b>0</b>
Sistemas Digitales	8	0	0	0	0	6	2	0	0
<b>Doctorado en Ciencias en</b>	<b>14</b>	<b>0</b>	<b>0</b>	<b>0</b>	<b>0</b>	<b>0</b>	<b>0</b>	<b>12</b>	<b>2</b>
Sistemas Digitales	14	0	0	0	0	0	0	12	2
<b>CICATA Altamira</b>	<b>33</b>	<b>0</b>	<b>0</b>	<b>0</b>	<b>0</b>	<b>11</b>	<b>4</b>	<b>8</b>	<b>10</b>
<b>Curso Propedéutico</b>	<b>0</b>	<b>0</b>	<b>0</b>	<b>0</b>	<b>0</b>	<b>0</b>	<b>0</b>	<b>0</b>	<b>0</b>
<b>Maestría en:</b>	<b>15</b>	<b>0</b>	<b>0</b>	<b>0</b>	<b>0</b>	<b>11</b>	<b>4</b>	<b>0</b>	<b>0</b>
Tecnología Avanzada	15	0	0	0	0	11	4	0	0
<b>Doctorado en:</b>	<b>18</b>	<b>0</b>	<b>0</b>	<b>0</b>	<b>0</b>	<b>0</b>	<b>0</b>	<b>8</b>	<b>10</b>
Tecnología Avanzada	18	0	0	0	0	0	0	8	10
<b>CICATA Legaria</b>	<b>96</b>	<b>0</b>	<b>0</b>	<b>0</b>	<b>0</b>	<b>31</b>	<b>19</b>	<b>25</b>	<b>21</b>
<b>Maestría en Ciencias en:</b>	<b>50</b>	<b>0</b>	<b>0</b>	<b>0</b>	<b>0</b>	<b>31</b>	<b>19</b>	<b>0</b>	<b>0</b>
Tecnología Avanzada	50	0	0	0	0	31	19	0	0
<b>Doctorado en Ciencias en</b>	<b>46</b>	<b>0</b>	<b>0</b>	<b>0</b>	<b>0</b>	<b>0</b>	<b>0</b>	<b>25</b>	<b>21</b>
Tecnología Avanzada	46	0	0	0	0	0	0	25	21
<b>CICATA Querétaro</b>	<b>68</b>	<b>0</b>	<b>0</b>	<b>0</b>	<b>0</b>	<b>19</b>	<b>13</b>	<b>22</b>	<b>14</b>
<b>Especialidad en:</b>	<b>0</b>	<b>0</b>	<b>0</b>	<b>0</b>	<b>0</b>	<b>0</b>	<b>0</b>	<b>0</b>	<b>0</b>
Tecnología Avanzada	0	0	0	0	0	0	0	0	0
<b>Maestría en Ciencias en:</b>	<b>32</b>	<b>0</b>	<b>0</b>	<b>0</b>	<b>0</b>	<b>19</b>	<b>13</b>	<b>0</b>	<b>0</b>
Tecnología Avanzada	32	0	0	0	0	19	13	0	0
<b>Doctorado en Ciencias en</b>	<b>36</b>	<b>0</b>	<b>0</b>	<b>0</b>	<b>0</b>	<b>0</b>	<b>0</b>	<b>22</b>	<b>14</b>
Tecnología Avanzada	36	0	0	0	0	0	0	22	14

**MATRÍCULA INSCRITA POR TIPO DE PROGRAMA EN MODALIDAD ESCOLARIZADA  
NIVEL POSGRADO**

UNIDAD ACADÉMICA PROGRAMA ACADÉMICO	Total	Propedéutico		Especialidad		Maestría		Doctorado	
		Hombres	Mujeres	Hombres	Mujeres	Hombres	Mujeres	Hombres	Mujeres
<b>TOTAL DEL NIVEL POSGRADO</b>	<b>6,140</b>	<b>97</b>	<b>95</b>	<b>529</b>	<b>646</b>	<b>1,730</b>	<b>1,392</b>	<b>1,005</b>	<b>646</b>
<b>CIBA Tlaxcala</b>	<b>89</b>	<b>0</b>	<b>0</b>	<b>0</b>	<b>0</b>	<b>14</b>	<b>33</b>	<b>23</b>	<b>19</b>
<b>Maestría en Ciencias en:</b>	<b>47</b>	<b>0</b>	<b>0</b>	<b>0</b>	<b>0</b>	<b>14</b>	<b>33</b>	<b>0</b>	<b>0</b>
Biotecnología Aplicada	31	0	0	0	0	8	23	0	0
Biotecnología Productiva	16	0	0	0	0	6	10	0	0
<b>Doctorado en Ciencias en</b>	<b>42</b>	<b>0</b>	<b>0</b>	<b>0</b>	<b>0</b>	<b>0</b>	<b>0</b>	<b>23</b>	<b>19</b>
Biotecnología Aplicada	32	0	0	0	0	0	0	16	16
Biotecnología Productiva	10	0	0	0	0	0	0	7	3
<b>CIITEC</b>	<b>53</b>	<b>0</b>	<b>0</b>	<b>0</b>	<b>0</b>	<b>17</b>	<b>11</b>	<b>18</b>	<b>7</b>
<b>Especialidad en</b>	<b>0</b>	<b>0</b>	<b>0</b>	<b>0</b>	<b>0</b>	<b>0</b>	<b>0</b>	<b>0</b>	<b>0</b>
Ingeniería para el Transporte Público Terrestre	0	0	0	0	0	0	0	0	0
<b>Maestría en:</b>	<b>28</b>	<b>0</b>	<b>0</b>	<b>0</b>	<b>0</b>	<b>17</b>	<b>11</b>	<b>0</b>	<b>0</b>
Tecnología Avanzada	28	0	0	0	0	17	11	0	0
<b>Doctorado en:</b>	<b>25</b>	<b>0</b>	<b>0</b>	<b>0</b>	<b>0</b>	<b>0</b>	<b>0</b>	<b>18</b>	<b>7</b>
Tecnología Avanzada	25	0	0	0	0	0	0	18	7
<b>CIDETEC</b>	<b>62</b>	<b>0</b>	<b>0</b>	<b>0</b>	<b>0</b>	<b>31</b>	<b>9</b>	<b>20</b>	<b>2</b>
<b>Maestría en Ciencias en:</b>	<b>40</b>	<b>0</b>	<b>0</b>	<b>0</b>	<b>0</b>	<b>31</b>	<b>9</b>	<b>0</b>	<b>0</b>
Tecnología de Computo	40	0	0	0	0	31	9	0	0
<b>Doctorado en Ciencias en:</b>	<b>22</b>	<b>0</b>	<b>0</b>	<b>0</b>	<b>0</b>	<b>0</b>	<b>0</b>	<b>20</b>	<b>2</b>
Ingeniería de Sistemas Robóticos y Mecatrónicos	22	0	0	0	0	0	0	20	2
<b>CMP+L</b>	<b>21</b>	<b>0</b>	<b>0</b>	<b>0</b>	<b>0</b>	<b>6</b>	<b>9</b>	<b>6</b>	<b>0</b>
<b>Maestría en Ciencias en:</b>	<b>15</b>	<b>0</b>	<b>0</b>	<b>0</b>	<b>0</b>	<b>6</b>	<b>9</b>	<b>0</b>	<b>0</b>
Ingeniería en Producción más Limpia	15	0	0	0	0	6	9	0	0
<b>Doctorado en:</b>	<b>6</b>	<b>0</b>	<b>0</b>	<b>0</b>	<b>0</b>	<b>0</b>	<b>0</b>	<b>6</b>	<b>0</b>
Energía	6	0	0	0	0	0	0	6	0
<b>TOTAL RAMA INTERDISCIPLINARIA</b>	<b>282</b>	<b>0</b>	<b>0</b>	<b>5</b>	<b>0</b>	<b>91</b>	<b>91</b>	<b>58</b>	<b>37</b>
<b>UPIICSA</b>	<b>145</b>	<b>0</b>	<b>0</b>	<b>0</b>	<b>0</b>	<b>56</b>	<b>70</b>	<b>13</b>	<b>6</b>
<b>Maestría en Ciencias en:</b>	<b>126</b>	<b>0</b>	<b>0</b>	<b>0</b>	<b>0</b>	<b>56</b>	<b>70</b>	<b>0</b>	<b>0</b>
Administración	48	0	0	0	0	23	25	0	0
Estudios Interdisciplinarios para Pequeñas y Medianas Empresas	29	0	0	0	0	7	22	0	0
Ing. Industrial	37	0	0	0	0	16	21	0	0
Informática	12	0	0	0	0	10	2	0	0
<b>Doctorado en:</b>	<b>19</b>	<b>0</b>	<b>0</b>	<b>0</b>	<b>0</b>	<b>0</b>	<b>0</b>	<b>13</b>	<b>6</b>
Gestión y Políticas de Innovación	19	0	0	0	0	0	0	13	6
<b>UPIBI</b>	<b>72</b>	<b>0</b>	<b>0</b>	<b>0</b>	<b>0</b>	<b>19</b>	<b>13</b>	<b>23</b>	<b>17</b>
<b>Curso Propedéutico:</b>	<b>0</b>	<b>0</b>	<b>0</b>	<b>0</b>	<b>0</b>	<b>0</b>	<b>0</b>	<b>0</b>	<b>0</b>
<b>Maestría en Ciencias en:</b>	<b>32</b>	<b>0</b>	<b>0</b>	<b>0</b>	<b>0</b>	<b>19</b>	<b>13</b>	<b>0</b>	<b>0</b>
Bioprocesos	31	0	0	0	0	18	13	0	0
Biotecnología Productiva	0	0	0	0	0	0	0	0	0
Tecnología de Vacunas y Bioterapéuticos	1	0	0	0	0	1	0	0	0

**MATRÍCULA INSCRITA POR TIPO DE PROGRAMA EN MODALIDAD ESCOLARIZADA  
NIVEL POSGRADO**

UNIDAD ACADÉMICA PROGRAMA ACADÉMICO	Total	Propedéutico		Especialidad		Maestría		Doctorado	
		Hombres	Mujeres	Hombres	Mujeres	Hombres	Mujeres	Hombres	Mujeres
<b>TOTAL DEL NIVEL POSGRADO</b>	<b>6,140</b>	<b>97</b>	<b>95</b>	<b>529</b>	<b>646</b>	<b>1,730</b>	<b>1,392</b>	<b>1,005</b>	<b>646</b>
<b>Doctorado en Ciencias en:</b>	<b>40</b>	<b>0</b>	<b>0</b>	<b>0</b>	<b>0</b>	<b>0</b>	<b>0</b>	<b>23</b>	<b>17</b>
Bioprocesos	26	0	0	0	0	0	0	16	10
Biotecnología Productiva	0	0	0	0	0	0	0	0	0
Nanociencias y Micro Nanotecnologías	13	0	0	0	0	0	0	7	6
Tecnología de Vacunas y Bioterapéuticos	1	0	0	0	0	0	0	0	1
<b>UPIITA</b>	<b>60</b>	<b>0</b>	<b>0</b>	<b>0</b>	<b>0</b>	<b>16</b>	<b>8</b>	<b>22</b>	<b>14</b>
<b>Curso Propedéutico:</b>	<b>0</b>	<b>0</b>	<b>0</b>	<b>0</b>	<b>0</b>	<b>0</b>	<b>0</b>	<b>0</b>	<b>0</b>
<b>Maestría en:</b>	<b>24</b>	<b>0</b>	<b>0</b>	<b>0</b>	<b>0</b>	<b>16</b>	<b>8</b>	<b>0</b>	<b>0</b>
Tecnología Avanzada	24	0	0	0	0	16	8	0	0
<b>Doctorado en:</b>	<b>36</b>	<b>0</b>	<b>0</b>	<b>0</b>	<b>0</b>	<b>0</b>	<b>0</b>	<b>22</b>	<b>14</b>
Tecnología Avanzada	36	0	0	0	0	0	0	22	14
<b>UPIIG</b>	<b>5</b>	<b>0</b>	<b>0</b>	<b>5</b>	<b>0</b>	<b>0</b>	<b>0</b>	<b>0</b>	<b>0</b>
<b>Especialidad en:</b>	<b>5</b>	<b>0</b>	<b>0</b>	<b>5</b>	<b>0</b>	<b>0</b>	<b>0</b>	<b>0</b>	<b>0</b>
Ing. Para el Desarrollo de Sistemas de Manufactura	5	0	0	5	0	0	0	0	0
<b>TOTAL RAMA CMB</b>	<b>2,829</b>	<b>0</b>	<b>0</b>	<b>471</b>	<b>581</b>	<b>435</b>	<b>618</b>	<b>337</b>	<b>387</b>
<b>ENMH</b>	<b>120</b>	<b>0</b>	<b>0</b>	<b>14</b>	<b>32</b>	<b>18</b>	<b>31</b>	<b>12</b>	<b>13</b>
<b>Especialidad en:</b>	<b>46</b>	<b>0</b>	<b>0</b>	<b>14</b>	<b>32</b>	<b>0</b>	<b>0</b>	<b>0</b>	<b>0</b>
Acupuntura Humana	42	0	0	12	30	0	0	0	0
Terapéutica Homeopática	4	0	0	2	2	0	0	0	0
<b>Maestría en Ciencias en:</b>	<b>49</b>	<b>0</b>	<b>0</b>	<b>0</b>	<b>0</b>	<b>18</b>	<b>31</b>	<b>0</b>	<b>0</b>
Salud Ocupacional, Seguridad e Higiene	26	0	0	0	0	9	17	0	0
Biomedicina Molecular	23	0	0	0	0	9	14	0	0
<b>Doctorado en Ciencias en</b>	<b>25</b>	<b>0</b>	<b>0</b>	<b>0</b>	<b>0</b>	<b>0</b>	<b>0</b>	<b>12</b>	<b>13</b>
Biomedicina Molecular	0	0	0	0	0	0	0	0	0
Biotecnología (RED)	25	0	0	0	0	0	0	12	13
<b>ENCB</b>	<b>514</b>	<b>0</b>	<b>0</b>	<b>10</b>	<b>8</b>	<b>96</b>	<b>104</b>	<b>145</b>	<b>151</b>
<b>Curso Propedéutico</b>	<b>0</b>	<b>0</b>	<b>0</b>	<b>0</b>	<b>0</b>	<b>0</b>	<b>0</b>	<b>0</b>	<b>0</b>
<b>Especialidad en:</b>	<b>18</b>	<b>0</b>	<b>0</b>	<b>10</b>	<b>8</b>	<b>0</b>	<b>0</b>	<b>0</b>	<b>0</b>
Hematopatología	18	0	0	10	8	0	0	0	0
<b>Maestría en Ciencias en:</b>	<b>200</b>	<b>0</b>	<b>0</b>	<b>0</b>	<b>0</b>	<b>96</b>	<b>104</b>	<b>0</b>	<b>0</b>
Alimentos	13	0	0	0	0	5	8	0	0
Inmunología e Inmunoparasitología	19	0	0	0	0	10	9	0	0
Química Biológicas	80	0	0	0	0	38	42	0	0
Biomedicina y Biotecnología Molecular	42	0	0	0	0	21	21	0	0
Biociencias	16	0	0	0	0	8	8	0	0
Sostenibilidad e Innovación en Tecnología Ambiental	26	0	0	0	0	11	15	0	0
Tecnología de Vacunas y Bioterapéuticos	4	0	0	0	0	3	1	0	0

**MATRÍCULA INSCRITA POR TIPO DE PROGRAMA EN MODALIDAD ESCOLARIZADA  
NIVEL POSGRADO**

UNIDAD ACADÉMICA PROGRAMA ACADÉMICO	Total	Propedéutico		Especialidad		Maestría		Doctorado	
		Hombres	Mujeres	Hombres	Mujeres	Hombres	Mujeres	Hombres	Mujeres
<b>TOTAL DEL NIVEL POSGRADO</b>	<b>6,140</b>	<b>97</b>	<b>95</b>	<b>529</b>	<b>646</b>	<b>1,730</b>	<b>1,392</b>	<b>1,005</b>	<b>646</b>
<b>Doctorado en Ciencias en</b>	<b>296</b>	<b>0</b>	<b>0</b>	<b>0</b>	<b>0</b>	<b>0</b>	<b>0</b>	<b>145</b>	<b>151</b>
Alimentos	33	0	0	0	0	0	0	12	21
Inmunología	36	0	0	0	0	0	0	21	15
Química Biológicas	136	0	0	0	0	0	0	63	73
Biomedicina y Biotecnología Molecular	68	0	0	0	0	0	0	40	28
Biotecnología	12	0	0	0	0	0	0	3	9
Nanociencias y Micro-Nanotecnologías	10	0	0	0	0	0	0	5	5
Tecnología de Vacunas y Bioterapéuticos	1	0	0	0	0	0	0	1	0
<b>ESM</b>	<b>1,467</b>	<b>0</b>	<b>0</b>	<b>431</b>	<b>511</b>	<b>173</b>	<b>251</b>	<b>45</b>	<b>56</b>
<b>Especialidad en:</b>	<b>942</b>	<b>0</b>	<b>0</b>	<b>431</b>	<b>511</b>	<b>0</b>	<b>0</b>	<b>0</b>	<b>0</b>
Medicina del Deporte	14	0	0	13	1	0	0	0	0
Medicina Farmacéutica	0	0	0	0	0	0	0	0	0
Medicina Forense	9	0	0	3	6	0	0	0	0
Urgencias Médico Quirúrgicas	872	0	0	386	486	0	0	0	0
Geriatría	5	0	0	0	5	0	0	0	0
Medicina del Niño y el Adulto para los servicios rurales de la salud	0	0	0	0	0	0	0	0	0
Anestesiología para los servicios rurales de la salud	16	0	0	14	2	0	0	0	0
Cirugía para los servicios rurales de la salud	0	0	0	0	0	0	0	0	0
Medicina de la Actividad Física y del Deporte	26	0	0	15	11	0	0	0	0
<b>Maestría en Ciencias en:</b>	<b>424</b>	<b>0</b>	<b>0</b>	<b>0</b>	<b>0</b>	<b>173</b>	<b>251</b>	<b>0</b>	<b>0</b>
Farmacología	47	0	0	0	0	19	28	0	0
Bioética	21	0	0	0	0	6	15	0	0
Ciencias de la Salud	356	0	0	0	0	148	208	0	0
<b>Doctorado en Ciencias en</b>	<b>101</b>	<b>0</b>	<b>0</b>	<b>0</b>	<b>0</b>	<b>0</b>	<b>0</b>	<b>45</b>	<b>56</b>
Investigación Médica	101	0	0	0	0	0	0	45	56
<b>ESEO</b>	<b>27</b>	<b>0</b>	<b>0</b>	<b>10</b>	<b>17</b>	<b>0</b>	<b>0</b>	<b>0</b>	<b>0</b>
<b>Especialidad en:</b>	<b>27</b>	<b>0</b>	<b>0</b>	<b>10</b>	<b>17</b>	<b>0</b>	<b>0</b>	<b>0</b>	<b>0</b>
Enfermería en Gerontogeriatría	3			1	2	0	0	0	0
Enfermería en Cuidados Intensivos	16			7	9	0	0	0	0
Enfermería Perinatal	8			2	6	0	0	0	0
<b>CICS Milpa Alta</b>	<b>4</b>	<b>0</b>	<b>0</b>	<b>3</b>	<b>1</b>	<b>0</b>	<b>0</b>	<b>0</b>	<b>0</b>
<b>Especialidad en:</b>	<b>4</b>	<b>0</b>	<b>0</b>	<b>3</b>	<b>1</b>	<b>0</b>	<b>0</b>	<b>0</b>	<b>0</b>
Manejo Nutrición de la Obesidad y el Síndrome Metabólico	4	0	0	3	1	0	0	0	0
<b>CICS Santo Tomás</b>	<b>33</b>	<b>0</b>	<b>0</b>	<b>1</b>	<b>8</b>	<b>6</b>	<b>18</b>	<b>0</b>	<b>0</b>
<b>Especialidad en:</b>	<b>9</b>	<b>0</b>	<b>0</b>	<b>1</b>	<b>8</b>	<b>0</b>	<b>0</b>	<b>0</b>	<b>0</b>
Lentes de Contacto	9	0	0	1	8	0	0	0	0
<b>Maestría en</b>	<b>24</b>	<b>0</b>	<b>0</b>	<b>0</b>	<b>0</b>	<b>6</b>	<b>18</b>	<b>0</b>	<b>0</b>
Intervención Psicológica	24	0	0	0	0	6	18	0	0

**MATRÍCULA INSCRITA POR TIPO DE PROGRAMA EN MODALIDAD ESCOLARIZADA  
NIVEL POSGRADO**

UNIDAD ACADÉMICA PROGRAMA ACADÉMICO	Total	Propedéutico		Especialidad		Maestría		Doctorado	
		Hombres	Mujeres	Hombres	Mujeres	Hombres	Mujeres	Hombres	Mujeres
<b>TOTAL DEL NIVEL POSGRADO</b>	<b>6,140</b>	<b>97</b>	<b>95</b>	<b>529</b>	<b>646</b>	<b>1,730</b>	<b>1,392</b>	<b>1,005</b>	<b>646</b>
<b>CICIMAR</b>	<b>147</b>	<b>0</b>	<b>0</b>	<b>0</b>	<b>1</b>	<b>32</b>	<b>50</b>	<b>29</b>	<b>35</b>
<b>Especialidad en:</b>	<b>1</b>	<b>0</b>	<b>0</b>	<b>0</b>	<b>1</b>	<b>0</b>	<b>0</b>	<b>0</b>	<b>0</b>
Gestión de Ambientes Costeros	1	0	0	0	1	0	0	0	0
<b>Maestría en Ciencias en:</b>	<b>82</b>	<b>0</b>	<b>0</b>	<b>0</b>	<b>0</b>	<b>32</b>	<b>50</b>	<b>0</b>	<b>0</b>
Manejo de Recursos Marinos	82	0	0	0	0	32	50	0	0
<b>Doctorado en Ciencias en</b>	<b>64</b>	<b>0</b>	<b>0</b>	<b>0</b>	<b>0</b>	<b>0</b>	<b>0</b>	<b>29</b>	<b>35</b>
Marinas	57	0	0	0	0	0	0	26	31
Bioeconomía Pesquera Acuícola	7	0	0	0	0	0	0	3	4
<b>CIEMAD</b>	<b>51</b>	<b>0</b>	<b>0</b>	<b>0</b>	<b>0</b>	<b>6</b>	<b>10</b>	<b>15</b>	<b>20</b>
<b>Maestría en Ciencias en:</b>	<b>16</b>	<b>0</b>	<b>0</b>	<b>0</b>	<b>0</b>	<b>6</b>	<b>10</b>	<b>0</b>	<b>0</b>
Estudios Ambientales y de la Sustentabilidad	16	0	0	0	0	6	10	0	0
Maestría en Gestión y Auditorías Ambientales	0	0	0	0	0	0	0	0	0
<b>Doctorado en Ciencias en</b>	<b>35</b>	<b>0</b>	<b>0</b>	<b>0</b>	<b>0</b>	<b>0</b>	<b>0</b>	<b>15</b>	<b>20</b>
Medio Ambiente y Desarrollo Integrado	0	0	0	0	0	0	0	0	0
Conservación del Patrimonio Paisajístico (RED)	9	0	0	0	0	0	0	2	7
Estudios Ambientales y de la Sustentabilidad	26	0	0	0	0	0	0	13	13
<b>CEPROBI</b>	<b>82</b>	<b>0</b>	<b>0</b>	<b>2</b>	<b>3</b>	<b>15</b>	<b>19</b>	<b>16</b>	<b>27</b>
<b>Especialidad en:</b>	<b>5</b>	<b>0</b>	<b>0</b>	<b>2</b>	<b>3</b>	<b>0</b>	<b>0</b>	<b>0</b>	<b>0</b>
Nutrición y Alimentos Funcionales	5	0	0	2	3	0	0	0	0
<b>Maestría en Ciencias en:</b>	<b>34</b>	<b>0</b>	<b>0</b>	<b>0</b>	<b>0</b>	<b>15</b>	<b>19</b>	<b>0</b>	<b>0</b>
Desarrollo de Productos Bióticos	25	0	0	0	0	11	14	0	0
Manejo Agroecológico de Plagas	9	0	0	0	0	4	5	0	0
<b>Doctorado en Ciencias en</b>	<b>43</b>	<b>0</b>	<b>0</b>	<b>0</b>	<b>0</b>	<b>0</b>	<b>0</b>	<b>16</b>	<b>27</b>
Desarrollo de Productos Bióticos	25	0	0	0	0	0	0	8	17
Conservación del Patrimonio Paisajístico (RED)	15	0	0	0	0	0	0	6	9
Manejo Agroecológico de Plagas y Enfermedades	3	0	0	0	0	0	0	2	1
<b>CIIDIR Durango</b>	<b>58</b>	<b>0</b>	<b>0</b>	<b>0</b>	<b>0</b>	<b>9</b>	<b>22</b>	<b>9</b>	<b>18</b>
<b>Maestría en Ciencias en:</b>	<b>31</b>	<b>0</b>	<b>0</b>	<b>0</b>	<b>0</b>	<b>9</b>	<b>22</b>	<b>0</b>	<b>0</b>
Gestión Ambiental	31	0	0	0	0	9	22	0	0
<b>Doctorado en Ciencias en</b>	<b>27</b>	<b>0</b>	<b>0</b>	<b>0</b>	<b>0</b>	<b>0</b>	<b>0</b>	<b>9</b>	<b>18</b>
Biotecnología (RED)	20	0	0	0	0	0	0	6	14
Conservación del Patrimonio Paisajístico (RED)	7	0	0	0	0	0	0	3	4
<b>CIIDIR Michoacán</b>	<b>68</b>	<b>0</b>	<b>0</b>	<b>0</b>	<b>0</b>	<b>22</b>	<b>30</b>	<b>11</b>	<b>5</b>
<b>Maestría en Ciencias en:</b>	<b>52</b>	<b>0</b>	<b>0</b>	<b>0</b>	<b>0</b>	<b>22</b>	<b>30</b>	<b>0</b>	<b>0</b>
Producción Agrícola Sustentable	52	0	0	0	0	22	30	0	0
<b>Doctorado en Ciencias en</b>	<b>16</b>	<b>0</b>	<b>0</b>	<b>0</b>	<b>0</b>	<b>0</b>	<b>0</b>	<b>11</b>	<b>5</b>
Conservación del Patrimonio Paisajístico (RED)	16	0	0	0	0	0	0	11	5

**MATRÍCULA INSCRITA POR TIPO DE PROGRAMA EN MODALIDAD ESCOLARIZADA  
NIVEL POSGRADO**

UNIDAD ACADÉMICA PROGRAMA ACADÉMICO	Total	Propedéutico		Especialidad		Maestría		Doctorado	
		Hombres	Mujeres	Hombres	Mujeres	Hombres	Mujeres	Hombres	Mujeres
<b>TOTAL DEL NIVEL POSGRADO</b>	<b>6,140</b>	<b>97</b>	<b>95</b>	<b>529</b>	<b>646</b>	<b>1,730</b>	<b>1,392</b>	<b>1,005</b>	<b>646</b>
<b>CIIDIR Oaxaca</b>	<b>142</b>	<b>0</b>	<b>0</b>	<b>0</b>	<b>0</b>	<b>26</b>	<b>44</b>	<b>33</b>	<b>39</b>
<b>Maestría en Ciencias en:</b>	<b>70</b>	<b>0</b>	<b>0</b>	<b>0</b>	<b>0</b>	<b>26</b>	<b>44</b>	<b>0</b>	<b>0</b>
Conservación y Aprovechamiento de Recursos Naturales	44	0	0	0	0	22	22	0	0
Gestión de Proyectos Solidarios	26	0	0	0	0	4	22	0	0
<b>Doctorado en Ciencias en</b>	<b>72</b>	<b>0</b>	<b>0</b>	<b>0</b>	<b>0</b>	<b>0</b>	<b>0</b>	<b>33</b>	<b>39</b>
Conservación y Aprovechamiento de Recursos Naturales	72	0	0	0	0	0	0	33	39
<b>CIIDIR Sinaloa</b>	<b>64</b>	<b>0</b>	<b>0</b>	<b>0</b>	<b>0</b>	<b>16</b>	<b>23</b>	<b>10</b>	<b>15</b>
<b>Maestría en Ciencias en:</b>	<b>39</b>	<b>0</b>	<b>0</b>	<b>0</b>	<b>0</b>	<b>16</b>	<b>23</b>	<b>0</b>	<b>0</b>
Recursos Naturales y Medio Ambiente	39	0	0	0	0	16	23	0	0
<b>Doctorado en Ciencias en</b>	<b>25</b>	<b>0</b>	<b>0</b>	<b>0</b>	<b>0</b>	<b>0</b>	<b>0</b>	<b>10</b>	<b>15</b>
Biotecnología (RED)	16	0	0	0	0	0	0	6	10
Conservación del Patrimonio Paisajístico (RED)	9	0	0	0	0	0	0	4	5
<b>CBG</b>	<b>52</b>	<b>0</b>	<b>0</b>	<b>0</b>	<b>0</b>	<b>16</b>	<b>16</b>	<b>12</b>	<b>8</b>
<b>Maestría en Ciencias en:</b>	<b>32</b>	<b>0</b>	<b>0</b>	<b>0</b>	<b>0</b>	<b>16</b>	<b>16</b>	<b>0</b>	<b>0</b>
Biotecnología Genómica	32	0	0	0	0	16	16	0	0
<b>Doctorado en Ciencias en</b>	<b>20</b>	<b>0</b>	<b>0</b>	<b>0</b>	<b>0</b>	<b>0</b>	<b>0</b>	<b>12</b>	<b>8</b>
Biotecnología	20	0	0	0	0	0	0	12	8
<b>TOTAL RAMA CSA</b>	<b>763</b>	<b>58</b>	<b>58</b>	<b>31</b>	<b>39</b>	<b>240</b>	<b>258</b>	<b>49</b>	<b>30</b>
<b>ESCA Santo Tomás</b>	<b>452</b>	<b>43</b>	<b>50</b>	<b>1</b>	<b>7</b>	<b>145</b>	<b>169</b>	<b>21</b>	<b>16</b>
<b>Curso Propedéutico</b>	<b>93</b>	<b>43</b>	<b>50</b>	<b>0</b>	<b>0</b>	<b>0</b>	<b>0</b>	<b>0</b>	<b>0</b>
<b>Especialidad en:</b>	<b>8</b>	<b>0</b>	<b>0</b>	<b>1</b>	<b>7</b>	<b>0</b>	<b>0</b>	<b>0</b>	<b>0</b>
Gestión de Instituciones Educativas	8	0	0	1	7	0	0	0	0
<b>Maestría en Ciencias en:</b>	<b>314</b>	<b>0</b>	<b>0</b>	<b>0</b>	<b>0</b>	<b>145</b>	<b>169</b>	<b>0</b>	<b>0</b>
Administración de Negocios	162	0	0	0	0	94	68	0	0
Administración Pública	0	0	0	0	0	0	0	0	0
Administración en Gestión y Desarrollo de la Educación	33	0	0	0	0	6	27	0	0
Administración y Políticas Públicas	52	0	0	0	0	22	30	0	0
Administración de Empresas para la Sustentabilidad	67	0	0	0	0	23	44	0	0
<b>Doctorado en Ciencias</b>	<b>37</b>	<b>0</b>	<b>0</b>	<b>0</b>	<b>0</b>	<b>0</b>	<b>0</b>	<b>21</b>	<b>16</b>
Administrativas	37	0	0	0	0	0	0	21	16
Gestión y Políticas de Innovación	0	0	0	0	0	0	0	0	0
<b>ESCA Tepepan</b>	<b>91</b>	<b>0</b>	<b>0</b>	<b>22</b>	<b>20</b>	<b>21</b>	<b>28</b>	<b>0</b>	<b>0</b>
<b>Especialidad en:</b>	<b>42</b>	<b>0</b>	<b>0</b>	<b>22</b>	<b>20</b>	<b>0</b>	<b>0</b>	<b>0</b>	<b>0</b>
Impuestos	29	0	0	16	13	0	0	0	0
Finanzas	13	0	0	6	7	0	0	0	0
<b>Maestría en Ciencias en:</b>	<b>49</b>	<b>0</b>	<b>0</b>	<b>0</b>	<b>0</b>	<b>21</b>	<b>28</b>	<b>0</b>	<b>0</b>
Administración de Negocios	49	0	0	0	0	21	28	0	0

**MATRÍCULA INSCRITA POR TIPO DE PROGRAMA EN MODALIDAD ESCOLARIZADA  
NIVEL POSGRADO**

UNIDAD ACADÉMICA PROGRAMA ACADÉMICO	Total	Propedéutico		Especialidad		Maestría		Doctorado	
		Hombres	Mujeres	Hombres	Mujeres	Hombres	Mujeres	Hombres	Mujeres
<b>TOTAL DEL NIVEL POSGRADO</b>	<b>6,140</b>	<b>97</b>	<b>95</b>	<b>529</b>	<b>646</b>	<b>1,730</b>	<b>1,392</b>	<b>1,005</b>	<b>646</b>
<b>ESE</b>	<b>103</b>	<b>15</b>	<b>8</b>	<b>6</b>	<b>7</b>	<b>26</b>	<b>27</b>	<b>11</b>	<b>3</b>
<b>Curso Propedéutico</b>	<b>23</b>	<b>15</b>	<b>8</b>	<b>0</b>	<b>0</b>	<b>0</b>	<b>0</b>	<b>0</b>	<b>0</b>
<b>Especialidad en:</b>	<b>13</b>	<b>0</b>	<b>0</b>	<b>6</b>	<b>7</b>	<b>0</b>	<b>0</b>	<b>0</b>	<b>0</b>
Administración de Riesgos Financieros	13	0	0	6	7	0	0	0	0
<b>Maestría en Ciencias en:</b>	<b>53</b>	<b>0</b>	<b>0</b>	<b>0</b>	<b>0</b>	<b>26</b>	<b>27</b>	<b>0</b>	<b>0</b>
Económicas	53	0	0	0	0	26	27	0	0
<b>Doctorado en Ciencias</b>	<b>14</b>	<b>0</b>	<b>0</b>	<b>0</b>	<b>0</b>	<b>0</b>	<b>0</b>	<b>11</b>	<b>3</b>
Económicas	11	0	0	0	0	0	0	9	2
Gestión y Políticas de Innovación	3	0	0	0	0	0	0	2	1
<b>EST</b>	<b>33</b>	<b>0</b>	<b>0</b>	<b>0</b>	<b>0</b>	<b>16</b>	<b>17</b>	<b>0</b>	<b>0</b>
<b>Curso Propedéutico</b>	<b>0</b>	<b>0</b>	<b>0</b>	<b>0</b>	<b>0</b>	<b>0</b>	<b>0</b>	<b>0</b>	<b>0</b>
<b>Maestría en Ciencias en:</b>	<b>33</b>	<b>0</b>	<b>0</b>	<b>0</b>	<b>0</b>	<b>16</b>	<b>17</b>	<b>0</b>	<b>0</b>
Administración e Innovación del Turismo	33	0	0	0	0	16	17	0	0
<b>CIECAS</b>	<b>84</b>	<b>0</b>	<b>0</b>	<b>2</b>	<b>5</b>	<b>32</b>	<b>17</b>	<b>17</b>	<b>11</b>
<b>Curso Propedéutico:</b>	<b>0</b>	<b>0</b>	<b>0</b>	<b>0</b>	<b>0</b>	<b>0</b>	<b>0</b>	<b>0</b>	<b>0</b>
<b>Especialidad en:</b>	<b>7</b>	<b>0</b>	<b>0</b>	<b>2</b>	<b>5</b>	<b>0</b>	<b>0</b>	<b>0</b>	<b>0</b>
Gestión Estratégica de la Innovación y la Propiedad Industrial	7	0	0	2	5	0	0	0	0
<b>Maestría en:</b>	<b>49</b>	<b>0</b>	<b>0</b>	<b>0</b>	<b>0</b>	<b>32</b>	<b>17</b>	<b>0</b>	<b>0</b>
Gestión de la Innovación	9	0	0	0	0	6	3	0	0
Metodología de la Ciencia	18	0	0	0	0	13	5	0	0
Política y Gestión del Cambio Tecnológico	4	0	0	0	0	2	2	0	0
Economía y Gestión Municipal	18	0	0	0	0	11	7	0	0
<b>Doctorado en Ciencias</b>	<b>28</b>	<b>0</b>	<b>0</b>	<b>0</b>	<b>0</b>	<b>0</b>	<b>0</b>	<b>17</b>	<b>11</b>
Innovación en Ambientes Locales	28	0	0	0	0	0	0	17	11



**MATRÍCULA INSCRITA POR TIPO DE PROGRAMA EN MODALIDAD NO ESCOLARIZADA  
NIVEL POSGRADO**

UNIDAD ACADÉMICA PROGRAMA ACADÉMICO	Total	Propedéutico		Especialidad		Maestría		Doctorado	
		Hombres	Mujeres	Hombres	Mujeres	Hombres	Mujeres	Hombres	Mujeres
<b>TOTAL DE NIVEL POSGRADO</b>	<b>142</b>	<b>0</b>	<b>0</b>	<b>6</b>	<b>9</b>	<b>41</b>	<b>31</b>	<b>28</b>	<b>27</b>
<b>TOTAL RAMA ICFM</b>	<b>105</b>	<b>0</b>	<b>0</b>	<b>0</b>	<b>0</b>	<b>31</b>	<b>19</b>	<b>28</b>	<b>27</b>
<b>CICATA Legaria</b>	<b>105</b>	<b>0</b>	<b>0</b>	<b>0</b>	<b>0</b>	<b>31</b>	<b>19</b>	<b>28</b>	<b>27</b>
<b>Especialidad en:</b>	<b>0</b>	<b>0</b>	<b>0</b>	<b>0</b>	<b>0</b>	<b>0</b>	<b>0</b>	<b>0</b>	<b>0</b>
Física Educativa	0	0	0	0	0	0	0	0	0
<b>Maestría en Ciencias en:</b>	<b>50</b>	<b>0</b>	<b>0</b>	<b>0</b>	<b>0</b>	<b>31</b>	<b>19</b>	<b>0</b>	<b>0</b>
Matemática Educativa	37	0	0	0	0	23	14	0	0
Física Educativa	13	0	0	0	0	8	5	0	0
<b>Doctorado en Ciencias en</b>	<b>55</b>	<b>0</b>	<b>0</b>	<b>0</b>	<b>0</b>	<b>0</b>	<b>0</b>	<b>28</b>	<b>27</b>
Matemática Educativa	25	0	0	0	0	0	0	8	17
Física Educativa	30	0	0	0	0	0	0	20	10
<b>CIBA Tlaxcala</b>	<b>0</b>	<b>0</b>	<b>0</b>	<b>0</b>	<b>0</b>	<b>0</b>	<b>0</b>	<b>0</b>	<b>0</b>
<b>Especialidad en:</b>	<b>0</b>	<b>0</b>	<b>0</b>	<b>0</b>	<b>0</b>	<b>0</b>	<b>0</b>	<b>0</b>	<b>0</b>
Biología Aplicada	0	0	0	0	0	0	0	0	0
<b>TOTAL RAMA CMB</b>	<b>0</b>	<b>0</b>	<b>0</b>	<b>0</b>	<b>0</b>	<b>0</b>	<b>0</b>	<b>0</b>	<b>0</b>
<b>CICS Milpa Alta</b>	<b>0</b>	<b>0</b>	<b>0</b>	<b>0</b>	<b>0</b>	<b>0</b>	<b>0</b>	<b>0</b>	<b>0</b>
<b>Especialidad en:</b>	<b>0</b>	<b>0</b>	<b>0</b>	<b>0</b>	<b>0</b>	<b>0</b>	<b>0</b>	<b>0</b>	<b>0</b>
Función Visual	0	0	0	0	0	0	0	0	0
<b>CIEMAD</b>	<b>0</b>	<b>0</b>	<b>0</b>	<b>0</b>	<b>0</b>	<b>0</b>	<b>0</b>	<b>0</b>	<b>0</b>
<b>Maestría en Ciencias en:</b>	<b>0</b>	<b>0</b>	<b>0</b>	<b>0</b>	<b>0</b>	<b>0</b>	<b>0</b>	<b>0</b>	<b>0</b>
Gestión y Auditorías Ambientales	0	0	0	0	0	0	0	0	0
<b>TOTAL RAMA CSA</b>	<b>37</b>	<b>0</b>	<b>0</b>	<b>6</b>	<b>9</b>	<b>10</b>	<b>12</b>	<b>0</b>	<b>0</b>
<b>ESCA Tepepan</b>	<b>15</b>	<b>0</b>	<b>0</b>	<b>6</b>	<b>9</b>	<b>0</b>	<b>0</b>	<b>0</b>	<b>0</b>
<b>Especialidad en:</b>	<b>15</b>	<b>0</b>	<b>0</b>	<b>6</b>	<b>9</b>	<b>0</b>	<b>0</b>	<b>0</b>	<b>0</b>
Marketing Estratégico en Negocios	15	0	0	6	9	0	0	0	0
<b>CIECAS</b>	<b>22</b>	<b>0</b>	<b>0</b>	<b>0</b>	<b>0</b>	<b>10</b>	<b>12</b>	<b>0</b>	<b>0</b>
<b>Maestría en</b>	<b>22</b>	<b>0</b>	<b>0</b>	<b>0</b>	<b>0</b>	<b>10</b>	<b>12</b>	<b>0</b>	<b>0</b>
Docencia Científica y Tecnológica	22	0	0	0	0	10	12	0	0

**APROVECHAMIENTO ESCOLAR  
NIVEL POSGRADO**

UNIDAD ACADÉMICA PROGRAMA ACADÉMICO	APROBADOS		REPROBADOS		BAJAS		ABANDONO	
	Total	%	Total	%	Total	%	Total	%
<b>TOTAL DEL NIVEL POSGRADO</b>	<b>6,105</b>	<b>95.38%</b>	<b>111</b>	<b>1.73%</b>	<b>160</b>	<b>2.50%</b>	<b>376</b>	<b>5.88%</b>
<b>TOTAL RAMA ICFM</b>	<b>2,352</b>	<b>95.57%</b>	<b>44</b>	<b>1.79%</b>	<b>50</b>	<b>2.03%</b>	<b>211</b>	<b>8.57%</b>
<b>ESIME Zacatenco</b>	<b>540</b>	<b>96.43%</b>	<b>6</b>	<b>1.07%</b>	<b>14</b>	<b>2.50%</b>	<b>91</b>	<b>16.25%</b>
<b>Curso Propedéutico</b>	<b>63</b>	<b>96.92%</b>	<b>0</b>	<b>0.00%</b>	<b>2</b>	<b>3.08%</b>	<b>65</b>	<b>100.00%</b>
<b>Especialidad en:</b>	<b>0</b>	<b>0.00%</b>	<b>0</b>	<b>0.00%</b>	<b>0</b>	<b>0.00%</b>	<b>0</b>	<b>0.00%</b>
Ing. Térmica	0	0.00%	0	0.00%	0	0.00%	0	0.00%
Ing. Sistemas	0	0.00%	0	0.00%	0	0.00%	0	0.00%
<b>Maestría en Ciencias en:</b>	<b>293</b>	<b>98.32%</b>	<b>5</b>	<b>1.68%</b>	<b>0</b>	<b>0.00%</b>	<b>28</b>	<b>6.52%</b>
Ing. de Sistemas	53	100.00%	0	0.00%	0	0.00%	-1	-1.89%
Ing. Eléctrica	67	100.00%	0	0.00%	0	0.00%	19	28.36%
Ing. Electrónica	19	95.00%	1	5.00%	0	0.00%	-7	-35.00%
Ing. Mecánica	111	98.23%	2	1.77%	0	0.00%	17	15.04%
Ing. de Telecomunicaciones	43	95.56%	2	4.44%	0	0.00%	0	0.00%
<b>Doctorado en Ciencias en:</b>	<b>184</b>	<b>93.40%</b>	<b>1</b>	<b>0.51%</b>	<b>12</b>	<b>6.09%</b>	<b>-2</b>	<b>53.86%</b>
Ing. Eléctrica	6	100.00%	0	0.00%	0	0.00%	2	33.33%
Ing. Mecánica	134	99.26%	1	0.74%	0	0.00%	-11	-8.15%
Ing. de Sistemas	38	76.00%	0	0.00%	12	24.00%	6	12.00%
Telecomunicaciones	6	100.00%	0	0.00%	0	0.00%	1	16.67%
<b>ESIME Culhuacán</b>	<b>250</b>	<b>97.28%</b>	<b>6</b>	<b>2.33%</b>	<b>1</b>	<b>0.39%</b>	<b>40</b>	<b>15.56%</b>
<b>Curso Propedéutico</b>	<b>0</b>	<b>0.00%</b>	<b>0</b>	<b>0.00%</b>	<b>0</b>	<b>0.00%</b>	<b>0</b>	<b>0.00%</b>
<b>Especialidad en:</b>	<b>4</b>	<b>50.00%</b>	<b>3</b>	<b>37.50%</b>	<b>1</b>	<b>12.50%</b>	<b>2</b>	<b>25.00%</b>
Seguridad Informática y Tecnologías de la Información	4	50.00%	3	37.50%	1	12.50%	2	25.00%
<b>Maestría en Ciencias en:</b>	<b>184</b>	<b>98.40%</b>	<b>3</b>	<b>1.60%</b>	<b>0</b>	<b>0.00%</b>	<b>25</b>	<b>46.04%</b>
Microelectrónica	48	96.00%	2	4.00%	0	0.00%	11	22.00%
Ing. en Sistemas Energéticos	42	100.00%	0	0.00%	0	0.00%	7	16.67%
Seguridad Informática y Tecnologías de la Información	94	98.95%	1	1.05%	0	0.00%	7	7.37%
<b>Doctorado en Ciencias en:</b>	<b>62</b>	<b>100.00%</b>	<b>0</b>	<b>0.00%</b>	<b>0</b>	<b>0.00%</b>	<b>13</b>	<b>23.21%</b>
Comunicaciones y Electrónica	56	100.00%	0	0.00%	0	0.00%	13	23.21%
Energía	6	100.00%	0	0.00%	0	0.00%	0	0.00%
<b>ESIME Azcapotzalco</b>	<b>115</b>	<b>94.26%</b>	<b>3</b>	<b>2.46%</b>	<b>4</b>	<b>3.28%</b>	<b>-3</b>	<b>-2.46%</b>
<b>Especialidad en:</b>	<b>12</b>	<b>92.31%</b>	<b>1</b>	<b>7.69%</b>	<b>0</b>	<b>0.00%</b>	<b>0</b>	<b>0.00%</b>
Ing. Mecánica	12	92.31%	1	7.69%	0	0.00%	0	0.00%
<b>Maestría en Ciencias en:</b>	<b>61</b>	<b>92.42%</b>	<b>1</b>	<b>1.52%</b>	<b>4</b>	<b>6.06%</b>	<b>-5</b>	<b>-26.85%</b>
Ing. de Manufactura	48	90.57%	1	1.89%	4	7.55%	-2	-3.77%
Termofluidos	13	100.00%	0	0.00%	0	0.00%	-3	-23.08%
<b>Doctorado en Ciencias en:</b>	<b>42</b>	<b>97.67%</b>	<b>1</b>	<b>2.33%</b>	<b>0</b>	<b>0.00%</b>	<b>2</b>	<b>9.43%</b>
Ingeniería de Sistemas Robóticos y Mecatrónicos	23	95.83%	1	4.17%	0	0.00%	1	4.17%
Termofluidos	19	100.00%	0	0.00%	0	0.00%	1	5.26%
<b>ESIME Ticomán</b>	<b>67</b>	<b>100.00%</b>	<b>0</b>	<b>0.00%</b>	<b>0</b>	<b>0.00%</b>	<b>17</b>	<b>25.37%</b>
<b>Curso Propedéutico</b>	<b>0</b>	<b>0.00%</b>	<b>0</b>	<b>0.00%</b>	<b>0</b>	<b>0.00%</b>	<b>0</b>	<b>0.00%</b>
<b>Maestría en Ciencias en:</b>	<b>67</b>	<b>100.00%</b>	<b>0</b>	<b>0.00%</b>	<b>0</b>	<b>0.00%</b>	<b>17</b>	<b>43.10%</b>
Ing. en Aeronáutica	38	100.00%	0	0.00%	0	0.00%	19	50.00%
Ing. Aeronáutica y Espacial	29	100.00%	0	0.00%	0	0.00%	-2	-6.90%

**APROVECHAMIENTO ESCOLAR  
NIVEL POSGRADO**

UNIDAD ACADÉMICA PROGRAMA ACADÉMICO	APROBADOS		REPROBADOS		BAJAS		ABANDONO	
	Total	%	Total	%	Total	%	Total	%
<b>TOTAL DEL NIVEL POSGRADO</b>	<b>6,105</b>	<b>95.38%</b>	<b>111</b>	<b>1.73%</b>	<b>160</b>	<b>2.50%</b>	<b>376</b>	<b>5.88%</b>
<b>ESIA Zacatenco</b>	<b>180</b>	<b>90.00%</b>	<b>12</b>	<b>6.00%</b>	<b>2</b>	<b>1.00%</b>	<b>30</b>	<b>15.00%</b>
<b>Maestría en Ciencias en:</b>	<b>180</b>	<b>90.00%</b>	<b>12</b>	<b>6.00%</b>	<b>2</b>	<b>1.00%</b>	<b>30</b>	<b>15.00%</b>
Ing. Civil	180	90.00%	12	6.00%	2	1.00%	30	15.00%
<b>ESIA Tecamachalco</b>	<b>113</b>	<b>99.12%</b>	<b>0</b>	<b>0.00%</b>	<b>0</b>	<b>0.00%</b>	<b>-45</b>	<b>-39.47%</b>
<b>Curso Propedéutico</b>	<b>0</b>	<b>0.00%</b>	<b>0</b>	<b>0.00%</b>	<b>0</b>	<b>0.00%</b>	<b>0</b>	<b>0.00%</b>
<b>Especialidad en:</b>	<b>21</b>	<b>95.45%</b>	<b>0</b>	<b>0.00%</b>	<b>0</b>	<b>0.00%</b>	<b>-43</b>	<b>-390.91%</b>
Valuación Inmobiliaria	10	90.91%	0	0.00%	0	0.00%	-34	-309.09%
Restauración Arquitectónica	11	100.00%	0	0.00%	0	0.00%	-9	-81.82%
<b>Maestría en Ciencias en:</b>	<b>56</b>	<b>100.00%</b>	<b>0</b>	<b>0.00%</b>	<b>0</b>	<b>0.00%</b>	<b>-4</b>	<b>-7.14%</b>
Arquitectura y Urbanismo	56	100.00%	0	0.00%	0	0.00%	-4	-7.14%
<b>Doctorado en Ciencias en:</b>	<b>36</b>	<b>100.00%</b>	<b>0</b>	<b>0.00%</b>	<b>0</b>	<b>0.00%</b>	<b>2</b>	<b>5.56%</b>
Arquitectura y Urbanismo	36	100.00%	0	0.00%	0	0.00%	2	5.56%
<b>ESIA Ticomán</b>	<b>32</b>	<b>100.00%</b>	<b>0</b>	<b>0.00%</b>	<b>0</b>	<b>0.00%</b>	<b>0</b>	<b>0.00%</b>
<b>Maestría en:</b>	<b>32</b>	<b>100.00%</b>	<b>0</b>	<b>0.00%</b>	<b>0</b>	<b>0.00%</b>	<b>0</b>	<b>0.00%</b>
Geociencias y Administración de los Recursos Naturales	32	100.00%	0	0.00%	0	0.00%	0	0.00%
<b>ESIQIE</b>	<b>138</b>	<b>90.79%</b>	<b>1</b>	<b>0.66%</b>	<b>13</b>	<b>8.55%</b>	<b>19</b>	<b>12.50%</b>
<b>Maestría en Ciencias en:</b>	<b>74</b>	<b>91.36%</b>	<b>0</b>	<b>0.00%</b>	<b>7</b>	<b>8.64%</b>	<b>7</b>	<b>18.39%</b>
Ing. Metalúrgica	20	100.00%	0	0.00%	0	0.00%	2	10.00%
Ing. Química	18	100.00%	0	0.00%	0	0.00%	-1	-5.56%
Ing. de Hidrocarburos y sus Energéticos Asociados	36	83.72%	0	0.00%	7	16.28%	6	13.95%
<b>Doctorado en Ciencias en:</b>	<b>64</b>	<b>90.14%</b>	<b>1</b>	<b>1.41%</b>	<b>6</b>	<b>8.45%</b>	<b>12</b>	<b>39.23%</b>
Metalurgia y Materiales	34	89.47%	1	2.63%	3	7.89%	8	21.05%
Ing. Química	11	100.00%	0	0.00%	0	0.00%	0	0.00%
Nanociencias y Micro-Nanotecnologías	19	86.36%	0	0.00%	3	13.64%	4	18.18%
<b>ESFM</b>	<b>145</b>	<b>97.32%</b>	<b>2</b>	<b>1.34%</b>	<b>1</b>	<b>0.67%</b>	<b>13</b>	<b>8.72%</b>
<b>Curso Propedéutico</b>	<b>0</b>	<b>#¡DIV/0!</b>	<b>0</b>	<b>#¡DIV/0!</b>	<b>0</b>	<b>#¡DIV/0!</b>	<b>0</b>	<b>0.00%</b>
<b>Maestría en Ciencias en:</b>	<b>81</b>	<b>95.29%</b>	<b>2</b>	<b>2.35%</b>	<b>1</b>	<b>1.18%</b>	<b>8</b>	<b>9.41%</b>
en Física	0	0.00%	0	0.00%	0	0.00%	0	0.00%
en Matemáticas	0	0.00%	0	0.00%	0	0.00%	0	0.00%
en Físicomatemáticas	81	95.29%	2	2.35%	1	1.18%	8	9.41%
<b>Doctorado en Ciencias en:</b>	<b>64</b>	<b>100.00%</b>	<b>0</b>	<b>0.00%</b>	<b>0</b>	<b>0.00%</b>	<b>5</b>	<b>14.39%</b>
Física	0	0.00%	0	0.00%	0	0.00%	0	0.00%
Física de los Materiales	17	100.00%	0	0.00%	0	0.00%	1	5.88%
Físicomatemáticas	47	100.00%	0	0.00%	0	0.00%	4	8.51%
<b>ESCOM</b>	<b>14</b>	<b>77.78%</b>	<b>2</b>	<b>11.11%</b>	<b>2</b>	<b>11.11%</b>	<b>3</b>	<b>16.67%</b>
<b>Maestría en Ciencias en:</b>	<b>14</b>	<b>77.78%</b>	<b>2</b>	<b>11.11%</b>	<b>2</b>	<b>11.11%</b>	<b>3</b>	<b>16.67%</b>
Sistemas Computacionales Móviles	14	77.78%	2	11.11%	2	11.11%	3	16.67%

**APROVECHAMIENTO ESCOLAR  
NIVEL POSGRADO**

UNIDAD ACADÉMICA PROGRAMA ACADÉMICO	APROBADOS		REPROBADOS		BAJAS		ABANDONO	
	Total	%	Total	%	Total	%	Total	%
<b>TOTAL DEL NIVEL POSGRADO</b>	<b>6,105</b>	<b>95.38%</b>	<b>111</b>	<b>1.73%</b>	<b>160</b>	<b>2.50%</b>	<b>376</b>	<b>5.88%</b>
<b>CIC</b>	<b>224</b>	<b>99.12%</b>	<b>0</b>	<b>0.00%</b>	<b>2</b>	<b>0.88%</b>	<b>34</b>	<b>15.04%</b>
<b>Especialidad en</b>	<b>0</b>	<b>0.00%</b>	<b>0</b>	<b>0.00%</b>	<b>0</b>	<b>0.00%</b>	<b>0</b>	<b>0.00%</b>
Ciencias de la Computación	0	0.00%	0	0.00%	0	0.00%	0	0.00%
Matemáticas Computacionales	0	0.00%	0	0.00%	0	0.00%	0	0.00%
<b>Maestría en Ciencias en:</b>	<b>113</b>	<b>98.26%</b>	<b>0</b>	<b>0.00%</b>	<b>2</b>	<b>1.74%</b>	<b>19</b>	<b>32.10%</b>
Computación	73	100.00%	0	0.00%	0	0.00%	13	17.81%
Ing. de Cómputo	40	95.24%	0	0.00%	2	4.76%	6	14.29%
<b>Doctorado en Ciencias en</b>	<b>111</b>	<b>100.00%</b>	<b>0</b>	<b>0.00%</b>	<b>0</b>	<b>0.00%</b>	<b>15</b>	<b>13.51%</b>
Computación	111	100.00%	0	0.00%	0	0.00%	15	13.51%
Ingeniería de Sistemas Robóticos y Mecatrónicos	0	0.00%	0	0.00%	0	0.00%	0	0.00%
<b>CITEDI</b>	<b>23</b>	<b>100.00%</b>	<b>0</b>	<b>0.00%</b>	<b>0</b>	<b>0.00%</b>	<b>4</b>	<b>17.39%</b>
<b>Maestría en Ciencias en:</b>	<b>8</b>	<b>100.00%</b>	<b>0</b>	<b>0.00%</b>	<b>0</b>	<b>0.00%</b>	<b>2</b>	<b>25.00%</b>
Sistemas Digitales	8	100.00%	0	0.00%	0	0.00%	2	25.00%
<b>Doctorado en Ciencias en</b>	<b>15</b>	<b>100.00%</b>	<b>0</b>	<b>0.00%</b>	<b>0</b>	<b>0.00%</b>	<b>2</b>	<b>13.33%</b>
Sistemas Digitales	15	100.00%	0	0.00%	0	0.00%	2	13.33%
<b>CICATA Altamira</b>	<b>26</b>	<b>100.00%</b>	<b>0</b>	<b>0.00%</b>	<b>0</b>	<b>0.00%</b>	<b>1</b>	<b>3.85%</b>
<b>Curso Propedéutico</b>	<b>0</b>	<b>0.00%</b>	<b>0</b>	<b>0.00%</b>	<b>0</b>	<b>0.00%</b>	<b>0</b>	<b>0.00%</b>
<b>Maestría en Ciencias en:</b>	<b>12</b>	<b>100.00%</b>	<b>0</b>	<b>0.00%</b>	<b>0</b>	<b>0.00%</b>	<b>1</b>	<b>8.33%</b>
Tecnología Avanzada	12	100.00%	0	0.00%	0	0.00%	1	8.33%
<b>Doctorado en Ciencias en</b>	<b>14</b>	<b>100.00%</b>	<b>0</b>	<b>0.00%</b>	<b>0</b>	<b>0.00%</b>	<b>0</b>	<b>0.00%</b>
Tecnología Avanzada	14	100.00%	0	0.00%	0	0.00%	0	0.00%
<b>CICATA Legaria</b>	<b>205</b>	<b>91.52%</b>	<b>11</b>	<b>4.91%</b>	<b>7</b>	<b>3.13%</b>	<b>14</b>	<b>6.25%</b>
<b>Maestría en Ciencias en:</b>	<b>102</b>	<b>87.93%</b>	<b>11</b>	<b>9.48%</b>	<b>2</b>	<b>1.72%</b>	<b>14</b>	<b>36.10%</b>
Tecnología Avanzada	40	97.56%	0	0.00%	0	0.00%	-4	-9.76%
Física Educativa	21	65.63%	10	31.25%	1	3.13%	5	15.63%
Matemática Educativa	41	95.35%	1	2.33%	1	2.33%	13	30.23%
<b>Doctorado en Ciencias en</b>	<b>103</b>	<b>95.37%</b>	<b>0</b>	<b>0.00%</b>	<b>5</b>	<b>4.63%</b>	<b>0</b>	<b>-5.12%</b>
Tecnología Avanzada	46	93.88%	0	0.00%	3	6.12%	6	12.24%
Física Educativa	31	93.94%	0	0.00%	2	6.06%	-7	-21.21%
Matemática Educativa	26	100.00%	0	0.00%	0	0.00%	1	3.85%
<b>CICATA Querétaro</b>	<b>75</b>	<b>100.00%</b>	<b>0</b>	<b>0.00%</b>	<b>0</b>	<b>0.00%</b>	<b>5</b>	<b>6.67%</b>
<b>Especialidad en:</b>	<b>0</b>	<b>0.00%</b>	<b>0</b>	<b>0.00%</b>	<b>0</b>	<b>0.00%</b>	<b>0</b>	<b>0.00%</b>
Tecnología Avanzada	0	0.00%	0	0.00%	0	0.00%	0	0.00%
<b>Maestría en:</b>	<b>37</b>	<b>100.00%</b>	<b>0</b>	<b>0.00%</b>	<b>0</b>	<b>0.00%</b>	<b>2</b>	<b>5.41%</b>
Tecnología Avanzada	37	100.00%	0	0.00%	0	0.00%	2	5.41%
<b>Doctorado en:</b>	<b>38</b>	<b>100.00%</b>	<b>0</b>	<b>0.00%</b>	<b>0</b>	<b>0.00%</b>	<b>3</b>	<b>7.89%</b>
Tecnología Avanzada	38	100.00%	0	0.00%	0	0.00%	3	7.89%
<b>CIBA Tlaxcala</b>	<b>79</b>	<b>97.53%</b>	<b>0</b>	<b>0.00%</b>	<b>2</b>	<b>2.47%</b>	<b>3</b>	<b>3.70%</b>
<b>Maestría en Ciencias en:</b>	<b>42</b>	<b>95.45%</b>	<b>0</b>	<b>0.00%</b>	<b>2</b>	<b>4.55%</b>	<b>3</b>	<b>15.47%</b>
Biotecnología Aplicada	26	96.30%	0	0.00%	1	3.70%	1	3.70%
Biotecnología Productiva	16	94.12%	0	0.00%	1	5.88%	2	11.76%
<b>Doctorado en Ciencias en</b>	<b>37</b>	<b>100.00%</b>	<b>0</b>	<b>0.00%</b>	<b>0</b>	<b>0.00%</b>	<b>0</b>	<b>0.00%</b>
Biotecnología Aplicada	26	100.00%	0	0.00%	0	0.00%	0	0.00%
Biotecnología Productiva	11	100.00%	0	0.00%	0	0.00%	0	0.00%

**APROVECHAMIENTO ESCOLAR  
NIVEL POSGRADO**

UNIDAD ACADÉMICA PROGRAMA ACADÉMICO	APROBADOS		REPROBADOS		BAJAS		ABANDONO	
	Total	%	Total	%	Total	%	Total	%
<b>TOTAL DEL NIVEL POSGRADO</b>	<b>6,105</b>	<b>95.38%</b>	<b>111</b>	<b>1.73%</b>	<b>160</b>	<b>2.50%</b>	<b>376</b>	<b>5.88%</b>
<b>CIITEC</b>	<b>53</b>	<b>100.00%</b>	<b>0</b>	<b>0.00%</b>	<b>0</b>	<b>0.00%</b>	<b>0</b>	<b>0.00%</b>
<b>Especialidad en:</b>	<b>0</b>	<b>0.00%</b>	<b>0</b>	<b>0.00%</b>	<b>0</b>	<b>0.00%</b>	<b>0</b>	<b>0.00%</b>
Ingeniería para el Transporte Público Terrestre	0	0.00%	0	0.00%	0	0.00%	0	0.00%
<b>Maestría en:</b>	<b>22</b>	<b>100.00%</b>	<b>0</b>	<b>0.00%</b>	<b>0</b>	<b>0.00%</b>	<b>0</b>	<b>0.00%</b>
Tecnología Avanzada	22	100.00%	0	0.00%	0	0.00%	0	0.00%
<b>Doctorado en:</b>	<b>31</b>	<b>100.00%</b>	<b>0</b>	<b>0.00%</b>	<b>0</b>	<b>0.00%</b>	<b>0</b>	<b>0.00%</b>
Tecnología Avanzada	31	100.00%	0	0.00%	0	0.00%	0	0.00%
<b>CIDETEC</b>	<b>54</b>	<b>90.00%</b>	<b>0</b>	<b>0.00%</b>	<b>0</b>	<b>0.00%</b>	<b>-17</b>	<b>-28.33%</b>
<b>Maestría en Ciencias en:</b>	<b>32</b>	<b>84.21%</b>	<b>0</b>	<b>0.00%</b>	<b>0</b>	<b>0.00%</b>	<b>-9</b>	<b>-23.68%</b>
Tecnología de Cómputo	32	84.21%	0	0.00%	0	0.00%	-9	-23.68%
<b>Doctorado en Ciencias en</b>	<b>22</b>	<b>100.00%</b>	<b>0</b>	<b>0.00%</b>	<b>0</b>	<b>0.00%</b>	<b>-8</b>	<b>-36.36%</b>
Ingeniería de Sistemas Robóticos y Mecatrónicos	22	100.00%	0	0.00%	0	0.00%	-8	-36.36%
<b>CMP+L</b>	<b>19</b>	<b>86.36%</b>	<b>1</b>	<b>4.55%</b>	<b>2</b>	<b>9.09%</b>	<b>2</b>	<b>9.09%</b>
<b>Maestría en Ciencias en:</b>	<b>11</b>	<b>84.62%</b>	<b>1</b>	<b>7.69%</b>	<b>1</b>	<b>7.69%</b>	<b>1</b>	<b>7.69%</b>
Ing. en Producción más Limpia	11	84.62%	1	7.69%	1	7.69%	1	7.69%
<b>Doctorado en Ciencias en</b>	<b>8</b>	<b>88.89%</b>	<b>0</b>	<b>0.00%</b>	<b>1</b>	<b>11.11%</b>	<b>1</b>	<b>11.11%</b>
Energía	8	88.89%	0	0.00%	1	11.11%	1	11.11%
<b>TOTAL RAMA INTERDISCIPLINARIA</b>	<b>254</b>	<b>95.13%</b>	<b>9</b>	<b>3.37%</b>	<b>4</b>	<b>1.50%</b>	<b>6</b>	<b>2.25%</b>
<b>UPIICSA</b>	<b>115</b>	<b>92.74%</b>	<b>9</b>	<b>7.26%</b>	<b>0</b>	<b>0.00%</b>	<b>-11</b>	<b>8.87%</b>
<b>Maestría en Ciencias en:</b>	<b>98</b>	<b>94.23%</b>	<b>6</b>	<b>5.77%</b>	<b>0</b>	<b>0.00%</b>	<b>-13</b>	<b>-58.66%</b>
Administración	40	93.02%	3	6.98%	0	0.00%	-5	-11.63%
Informática	6	75.00%	2	25.00%	0	0.00%	-2	-25.00%
Ing. Industrial	29	96.67%	1	3.33%	0	0.00%	-4	-13.33%
Estudios Interdisciplinarios para Pequeñas y Medianas Empresas	23	100.00%	0	0.00%	0	0.00%	-2	-8.70%
<b>Doctorado en:</b>	<b>17</b>	<b>85.00%</b>	<b>3</b>	<b>15.00%</b>	<b>0</b>	<b>0.00%</b>	<b>2</b>	<b>10.00%</b>
Gestión y Políticas de Innovación	17	85.00%	3	15.00%	0	0.00%	2	10.00%
<b>UPIBI</b>	<b>74</b>	<b>100.00%</b>	<b>0</b>	<b>0.00%</b>	<b>0</b>	<b>0.00%</b>	<b>9</b>	<b>12.16%</b>
<b>Maestría en Ciencias en:</b>	<b>32</b>	<b>100.00%</b>	<b>0</b>	<b>0.00%</b>	<b>0</b>	<b>0.00%</b>	<b>4</b>	<b>12.50%</b>
Bioprocesos	32	100.00%	0	0.00%	0	0.00%	4	12.50%
Biotecnología Productiva		0.00%		0.00%		0.00%	0	0.00%
<b>Doctorado en Ciencias en:</b>	<b>42</b>	<b>100.00%</b>	<b>0</b>	<b>0.00%</b>	<b>0</b>	<b>0.00%</b>	<b>5</b>	<b>21.66%</b>
Bioprocesos	30	100.00%	0	0.00%	0	0.00%	4	13.33%
Biotecnología Productiva		0.00%		0.00%		0.00%	0	0.00%
Nanociencias y Micro Nanotecnologías	12	100.00%	0	0.00%	0	0.00%	1	8.33%
<b>UPIIG</b>	<b>2</b>	<b>40.00%</b>	<b>0</b>	<b>0.00%</b>	<b>3</b>	<b>60.00%</b>	<b>3</b>	<b>60.00%</b>
<b>Especialidad en:</b>	<b>2</b>	<b>40.00%</b>	<b>0</b>	<b>0.00%</b>	<b>3</b>	<b>60.00%</b>	<b>3</b>	<b>60.00%</b>
Ing. para el Desarrollo de Sistemas de Manufactura	2	40.00%	0	0.00%	3	60.00%	3	60.00%
<b>UPIITA</b>	<b>63</b>	<b>98.44%</b>	<b>0</b>	<b>0.00%</b>	<b>1</b>	<b>1.56%</b>	<b>5</b>	<b>7.81%</b>
<b>Curso Propedeutico:</b>	<b>0</b>	<b>0.00%</b>	<b>0</b>	<b>0.00%</b>	<b>0</b>	<b>0.00%</b>	<b>0</b>	<b>0.00%</b>
<b>Maestría en:</b>	<b>25</b>	<b>96.15%</b>	<b>0</b>	<b>0.00%</b>	<b>1</b>	<b>3.85%</b>	<b>4</b>	<b>15.38%</b>
Tecnología Avanzada	25	96.15%	0	0.00%	1	3.85%	4	15.38%
<b>Doctorado en:</b>	<b>38</b>	<b>100.00%</b>	<b>0</b>	<b>0.00%</b>	<b>0</b>	<b>0.00%</b>	<b>1</b>	<b>2.63%</b>
Tecnología Avanzada	38	100.00%	0	0.00%	0	0.00%	1	2.63%

**APROVECHAMIENTO ESCOLAR  
NIVEL POSGRADO**

UNIDAD ACADÉMICA PROGRAMA ACADÉMICO	APROBADOS		REPROBADOS		BAJAS		ABANDONO	
	Total	%	Total	%	Total	%	Total	%
<b>TOTAL DEL NIVEL POSGRADO</b>	<b>6,105</b>	<b>95.38%</b>	<b>111</b>	<b>1.73%</b>	<b>160</b>	<b>2.50%</b>	<b>376</b>	<b>5.88%</b>
<b>TOTAL RAMA CMB</b>	<b>2,765</b>	<b>96.88%</b>	<b>18</b>	<b>0.63%</b>	<b>64</b>	<b>2.24%</b>	<b>-31</b>	<b>-1.09%</b>
<b>ENMH</b>	<b>118</b>	<b>87.41%</b>	<b>0</b>	<b>0.00%</b>	<b>17</b>	<b>12.59%</b>	<b>12</b>	<b>8.89%</b>
<b>Especialidad en:</b>	<b>54</b>	<b>77.14%</b>	<b>0</b>	<b>0.00%</b>	<b>16</b>	<b>22.86%</b>	<b>16</b>	<b>38.10%</b>
Acupuntura Humana	48	76.19%	0	0.00%	15	23.81%	15	23.81%
Terapéutica Homeopática	6	85.71%	0	0.00%	1	14.29%	1	14.29%
<b>Maestría en Ciencias en:</b>	<b>40</b>	<b>97.56%</b>	<b>0</b>	<b>0.00%</b>	<b>1</b>	<b>2.44%</b>	<b>-1</b>	<b>-6.76%</b>
Salud Ocupacional, Seguridad e Higiene	17	94.44%	0	0.00%	1	5.56%	-2	-11.11%
Biomedicina Molecular	23	100.00%	0	0.00%	0	0.00%	1	4.35%
<b>Doctorado en Ciencias en</b>	<b>24</b>	<b>100.00%</b>	<b>0</b>	<b>0.00%</b>	<b>0</b>	<b>0.00%</b>	<b>-3</b>	<b>-12.50%</b>
Biomedicina Molecular	0	0.00%	0	0.00%	0	0.00%	0	0.00%
Biotecnología (RED)	24	100.00%	0	0.00%	0	0.00%	-3	-12.50%
<b>ENCB</b>	<b>543</b>	<b>99.45%</b>	<b>3</b>	<b>0.55%</b>	<b>0</b>	<b>0.00%</b>	<b>21</b>	<b>3.85%</b>
<b>Curso Propedéutico</b>	<b>0</b>	<b>0.00%</b>	<b>0</b>	<b>0.00%</b>	<b>0</b>	<b>0.00%</b>	<b>0</b>	<b>0.00%</b>
<b>Especialidad en:</b>	<b>19</b>	<b>100.00%</b>	<b>0</b>	<b>0.00%</b>	<b>0</b>	<b>0.00%</b>	<b>2</b>	<b>10.53%</b>
Hematopatología	19	100.00%	0	0.00%	0	0.00%	2	10.53%
<b>Maestría en Ciencias en:</b>	<b>232</b>	<b>99.15%</b>	<b>2</b>	<b>0.85%</b>	<b>0</b>	<b>0.00%</b>	<b>12</b>	<b>34.22%</b>
Alimentos	19	100.00%	0	0.00%	0	0.00%	2	10.53%
Inmunología e Inmunoparasitología	23	100.00%	0	0.00%	0	0.00%	0	0.00%
Químico Biológicas	102	100.00%	0	0.00%	0	0.00%	4	3.92%
Biomedicina y Biotecnología Molecular	44	95.65%	2	4.35%	0	0.00%	3	6.52%
Biociencias	18	100.00%	0	0.00%	0	0.00%	1	5.56%
Sostenibilidad e Innovación en Tecnología Ambiental	26	100.00%	0	0.00%	0	0.00%	2	7.69%
<b>Doctorado en Ciencias en</b>	<b>292</b>	<b>99.66%</b>	<b>1</b>	<b>0.34%</b>	<b>0</b>	<b>0.00%</b>	<b>7</b>	<b>9.18%</b>
Alimentos	32	100.00%	0	0.00%	0	0.00%	-1	-3.13%
Inmunología	36	100.00%	0	0.00%	0	0.00%	-1	-2.78%
Químico Biológicas	130	100.00%	0	0.00%	0	0.00%	6	4.62%
Biomedicina y Biotecnología Molecular	71	98.61%	1	1.39%	0	0.00%	2	2.78%
Biotecnología	13	100.00%	0	0.00%	0	0.00%	1	7.69%
Nanociencias y Micro-Nanotecnologías	10	100.00%	0	0.00%	0	0.00%	0	0.00%
<b>ESM</b>	<b>1,439</b>	<b>96.90%</b>	<b>13</b>	<b>0.88%</b>	<b>27</b>	<b>1.82%</b>	<b>-40</b>	<b>-2.69%</b>
<b>Especialidad en:</b>	<b>861</b>	<b>98.74%</b>	<b>9</b>	<b>1.03%</b>	<b>2</b>	<b>0.23%</b>	<b>-70</b>	<b>2.11%</b>
Medicina del Deporte	6	42.86%	8	57.14%	0	0.00%	0	0.00%
Medicina Farmacéutica		0.00%		0.00%		0.00%	0	0.00%
Medicina Forense	9	100.00%	0	0.00%	0	0.00%	0	0.00%
Urgencias Médico Quirúrgicas	800	100.00%	0	0.00%	0	0.00%	-72	-9.00%
Geriatría	5	100.00%	0	0.00%	0	0.00%	0	0.00%
Medicina del Niño y el Adulto para los servicios rurales de la salud	0	0.00%	0	0.00%	0	0.00%	0	0.00%
Anestesiología para los servicios rurales de la salud	16	88.89%	0	0.00%	2	11.11%	2	11.11%
Cirugía para los servicios rurales de la salud	0	0.00%	0	0.00%	0	0.00%	0	0.00%
Medicina de la Actividad Física y del Deporte	25	96.15%	1	3.85%	0	0.00%	0	0.00%

**APROVECHAMIENTO ESCOLAR  
NIVEL POSGRADO**

UNIDAD ACADÉMICA PROGRAMA ACADÉMICO	APROBADOS		REPROBADOS		BAJAS		ABANDONO	
	Total	%	Total	%	Total	%	Total	%
<b>TOTAL DEL NIVEL POSGRADO</b>	<b>6,105</b>	<b>95.38%</b>	<b>111</b>	<b>1.73%</b>	<b>160</b>	<b>2.50%</b>	<b>376</b>	<b>5.88%</b>
<b>Maestría en Ciencias en:</b>	<b>471</b>	<b>93.08%</b>	<b>4</b>	<b>0.79%</b>	<b>25</b>	<b>4.94%</b>	<b>32</b>	<b>18.81%</b>
Farmacología	54	98.18%	0	0.00%	1	1.82%	0	0.00%
Bioética	20	80.00%	3	12.00%	2	8.00%	3	12.00%
Ciencias de la Salud	397	93.19%	1	0.23%	22	5.16%	29	6.81%
<b>Doctorado en Ciencias en</b>	<b>107</b>	<b>100.00%</b>	<b>0</b>	<b>0.00%</b>	<b>0</b>	<b>0.00%</b>	<b>-2</b>	<b>-1.87%</b>
Investigación Médica	107	100.00%	0	0.00%	0	0.00%	-2	-1.87%
<b>ESEO</b>	<b>11</b>	<b>91.67%</b>	<b>1</b>	<b>8.33%</b>	<b>0</b>	<b>0.00%</b>	<b>-4</b>	<b>33.33%</b>
<b>Especialidad de:</b>	<b>11</b>	<b>91.67%</b>	<b>1</b>	<b>8.33%</b>	<b>0</b>	<b>0.00%</b>	<b>-4</b>	<b>-100.00%</b>
Enfermería en Gerontogeriatría	2	66.67%	1	33.33%	0	0.00%	1	33.33%
Enfermería en Cuidados Intensivos	6	100.00%	0	0.00%	0	0.00%	-2	-33.33%
Enfermería Perinatal	3	100.00%	0	0.00%	0	0.00%	-3	-100.00%
<b>CICS Milpa Alta</b>	<b>4</b>	<b>100.00%</b>	<b>0</b>	<b>0.00%</b>	<b>0</b>	<b>0.00%</b>	<b>0</b>	<b>0.00%</b>
<b>Especialidad en:</b>	<b>4</b>	<b>100.00%</b>	<b>0</b>	<b>0.00%</b>	<b>0</b>	<b>0.00%</b>	<b>0</b>	<b>0.00%</b>
Manejo Nutrición de la Obesidad y el Síndrome Metabólico	4	100.00%	0	0.00%	0	0.00%	0	0.00%
<b>CICS Santo Tomás</b>	<b>23</b>	<b>85.19%</b>	<b>0</b>	<b>0.00%</b>	<b>4</b>	<b>14.81%</b>	<b>-1</b>	<b>-3.70%</b>
<b>Maestría en:</b>	<b>23</b>	<b>85.19%</b>	<b>0</b>	<b>0.00%</b>	<b>4</b>	<b>14.81%</b>	<b>-1</b>	<b>-3.70%</b>
Intervención Psicológica	23	85.19%	0	0.00%	4	14.81%	-1	-3.70%
<b>CICIMAR</b>	<b>145</b>	<b>95.39%</b>	<b>0</b>	<b>0.00%</b>	<b>7</b>	<b>4.61%</b>	<b>8</b>	<b>5.26%</b>
<b>Especialidad en:</b>	<b>1</b>	<b>100.00%</b>	<b>0</b>	<b>0.00%</b>	<b>0</b>	<b>0.00%</b>	<b>0</b>	<b>0.00%</b>
Gestión de Ambientes Costeros	1	100.00%	0	0.00%	0	0.00%	0	0.00%
<b>Maestría en Ciencias en:</b>	<b>77</b>	<b>93.90%</b>	<b>0</b>	<b>0.00%</b>	<b>5</b>	<b>6.10%</b>	<b>4</b>	<b>4.88%</b>
Manejo de Recursos Marinos	77	93.90%	0	0.00%	5	6.10%	4	4.88%
<b>Doctorado en Ciencias en</b>	<b>67</b>	<b>97.10%</b>	<b>0</b>	<b>0.00%</b>	<b>2</b>	<b>2.90%</b>	<b>4</b>	<b>31.80%</b>
Marinas	60	96.77%	0	0.00%	2	3.23%	2	3.23%
Bioeconomía Pesquera Acuícola	7	100.00%	0	0.00%	0	0.00%	2	28.57%
<b>CIEMAD</b>	<b>45</b>	<b>95.74%</b>	<b>0</b>	<b>0.00%</b>	<b>2</b>	<b>4.26%</b>	<b>7</b>	<b>14.89%</b>
<b>Maestría en Ciencias en:</b>	<b>15</b>	<b>100.00%</b>	<b>0</b>	<b>0.00%</b>	<b>0</b>	<b>0.00%</b>	<b>4</b>	<b>26.67%</b>
Estudios Ambientales y de la Sustentabilidad	15	100.00%	0	0.00%	0	0.00%	4	26.67%
Gestión y Auditorías Ambientales	0	0.00%	0	0.00%	0	0.00%	0	0.00%
<b>Doctorado en Ciencias en</b>	<b>30</b>	<b>93.75%</b>	<b>0</b>	<b>0.00%</b>	<b>2</b>	<b>6.25%</b>	<b>3</b>	<b>33.33%</b>
Medio Ambiente y Desarrollo Integrado	0	0.00%	0	0.00%	0	0.00%	0	0.00%
Conservación del Patrimonio Paisajístico(RED)	7	77.78%	0	0.00%	2	22.22%	3	33.33%
Estudios Ambientales y de la Sustentabilidad	23	100.00%	0	0.00%	0	0.00%	0	0.00%
<b>CEPROBI</b>	<b>74</b>	<b>92.50%</b>	<b>0</b>	<b>0.00%</b>	<b>6</b>	<b>7.50%</b>	<b>6</b>	<b>7.50%</b>
<b>Especialidad en:</b>	<b>7</b>	<b>70.00%</b>	<b>0</b>	<b>0.00%</b>	<b>3</b>	<b>30.00%</b>	<b>3</b>	<b>30.00%</b>
Nutrición y Alimentos Funcionales	7	70.00%	0	0.00%	3	30.00%	3	30.00%
<b>Maestría en Ciencias en:</b>	<b>29</b>	<b>100.00%</b>	<b>0</b>	<b>0.00%</b>	<b>0</b>	<b>0.00%</b>	<b>0</b>	<b>0.00%</b>
Desarrollo de Productos Bióticos	23	100.00%	0	0.00%	0	0.00%	0	0.00%
Manejo Agroecológico de Plagas	6	100.00%	0	0.00%	0	0.00%	0	0.00%
<b>Doctorado en Ciencias en</b>	<b>38</b>	<b>92.68%</b>	<b>0</b>	<b>0.00%</b>	<b>3</b>	<b>7.32%</b>	<b>3</b>	<b>44.64%</b>
Desarrollo de Productos Bióticos	23	95.83%	0	0.00%	1	4.17%	1	4.17%
Conservación del Patrimonio Paisajístico(RED)	13	92.86%	0	0.00%	1	7.14%	1	7.14%
Manejo Agroecológico de Plagas y Enfermedades	2	66.67%	0	0.00%	1	33.33%	1	33.33%

**APROVECHAMIENTO ESCOLAR  
NIVEL POSGRADO**

UNIDAD ACADÉMICA PROGRAMA ACADÉMICO	APROBADOS		REPROBADOS		BAJAS		ABANDONO	
	Total	%	Total	%	Total	%	Total	%
<b>TOTAL DEL NIVEL POSGRADO</b>	<b>6,105</b>	<b>95.38%</b>	<b>111</b>	<b>1.73%</b>	<b>160</b>	<b>2.50%</b>	<b>376</b>	<b>5.88%</b>
<b>CIIDIR Durango</b>	<b>47</b>	<b>100.00%</b>	<b>0</b>	<b>0.00%</b>	<b>0</b>	<b>0.00%</b>	<b>-5</b>	<b>-10.64%</b>
<b>Maestría en Ciencias en:</b>	<b>16</b>	<b>100.00%</b>	<b>0</b>	<b>0.00%</b>	<b>0</b>	<b>0.00%</b>	<b>-9</b>	<b>-56.25%</b>
Gestión Ambiental	16	100.00%	0	0.00%	0	0.00%	-9	-56.25%
<b>Doctorado en Ciencias en</b>	<b>31</b>	<b>100.00%</b>	<b>0</b>	<b>0.00%</b>	<b>0</b>	<b>0.00%</b>	<b>4</b>	<b>25.54%</b>
Biotecnología (RED)	23	100.00%	0	0.00%	0	0.00%	3	13.04%
Conservación del Patrimonio Paisajístico(RED)	8	100.00%	0	0.00%	0	0.00%	1	12.50%
<b>CIIDIR Michoacán</b>	<b>52</b>	<b>98.11%</b>	<b>1</b>	<b>1.89%</b>	<b>0</b>	<b>0.00%</b>	<b>-18</b>	<b>-26.19%</b>
<b>Maestría en Ciencias en:</b>	<b>36</b>	<b>97.30%</b>	<b>1</b>	<b>2.70%</b>	<b>0</b>	<b>0.00%</b>	<b>-18</b>	<b>-48.65%</b>
Producción Agrícola Sustentable	36	97.30%	1	2.70%	0	0.00%	-18	-48.65%
<b>Doctorado en Ciencias en</b>	<b>16</b>	<b>100.00%</b>	<b>0</b>	<b>0.00%</b>	<b>0</b>	<b>0.00%</b>	<b>0</b>	<b>0.00%</b>
Conservación del Patrimonio Paisajístico(RED)	16	100.00%	0	0.00%	0	0.00%	0	0.00%
<b>CIIDIR Oaxaca</b>	<b>137</b>	<b>100.00%</b>	<b>0</b>	<b>0.00%</b>	<b>0</b>	<b>0.00%</b>	<b>-20</b>	<b>-14.60%</b>
<b>Maestría en Ciencias en:</b>	<b>72</b>	<b>100.00%</b>	<b>0</b>	<b>0.00%</b>	<b>0</b>	<b>0.00%</b>	<b>-16</b>	<b>-42.86%</b>
Conservación y Aprovechamiento de Recursos Naturales	42	100.00%	0	0.00%	0	0.00%	-11	-26.19%
Gestión de Proyectos Solidarios	30	100.00%	0	0.00%	0	0.00%	-5	-16.67%
<b>Doctorado en Ciencias en</b>	<b>65</b>	<b>100.00%</b>	<b>0</b>	<b>0.00%</b>	<b>0</b>	<b>0.00%</b>	<b>-4</b>	<b>-6.15%</b>
Conservación y Aprovechamiento de Recursos Naturales	65	100.00%	0	0.00%	0	0.00%	-4	-6.15%
<b>CIIDIR Sinaloa</b>	<b>73</b>	<b>97.33%</b>	<b>0</b>	<b>0.00%</b>	<b>1</b>	<b>1.33%</b>	<b>5</b>	<b>6.67%</b>
<b>Maestría en Ciencias en:</b>	<b>45</b>	<b>97.83%</b>	<b>0</b>	<b>0.00%</b>	<b>1</b>	<b>2.17%</b>	<b>1</b>	<b>2.17%</b>
Recursos Naturales y Medio Ambiente	45	97.83%	0	0.00%	1	2.17%	1	2.17%
<b>Doctorado en Ciencias en</b>	<b>28</b>	<b>96.55%</b>	<b>0</b>	<b>0.00%</b>	<b>0</b>	<b>0.00%</b>	<b>4</b>	<b>26.11%</b>
Biotecnología (RED)	19	95.00%	0	0.00%	0	0.00%	3	15.00%
Conservación del Patrimonio Paisajístico(RED)	9	100.00%	0	0.00%	0	0.00%	1	11.11%
<b>CBG</b>	<b>54</b>	<b>100.00%</b>	<b>0</b>	<b>0.00%</b>	<b>0</b>	<b>0.00%</b>	<b>-2</b>	<b>-3.70%</b>
<b>Maestría en Ciencias en:</b>	<b>34</b>	<b>100.00%</b>	<b>0</b>	<b>0.00%</b>	<b>0</b>	<b>0.00%</b>	<b>-2</b>	<b>-5.88%</b>
Biotecnología Genómica	34	100.00%	0	0.00%	0	0.00%	-2	-5.88%
<b>Doctorado en Ciencias en</b>	<b>20</b>	<b>100.00%</b>	<b>0</b>	<b>0.00%</b>	<b>0</b>	<b>0.00%</b>	<b>0</b>	<b>0.00%</b>
Biotecnología	20	100.00%	0	0.00%	0	0.00%	0	0.00%
<b>TOTAL RAMA CSA</b>	<b>734</b>	<b>89.62%</b>	<b>40</b>	<b>4.88%</b>	<b>42</b>	<b>5.13%</b>	<b>190</b>	<b>23.49%</b>
<b>ESCA Santo Tomás</b>	<b>449</b>	<b>92.77%</b>	<b>31</b>	<b>6.40%</b>	<b>2</b>	<b>0.41%</b>	<b>155</b>	<b>32.02%</b>
<b>Curso Propedéutico</b>	<b>71</b>	<b>76.34%</b>	<b>20</b>	<b>21.51%</b>	<b>2</b>	<b>2.15%</b>	<b>93</b>	<b>100.00%</b>
<b>Especialidad en:</b>	<b>5</b>	<b>100.00%</b>	<b>0</b>	<b>0.00%</b>	<b>0</b>	<b>0.00%</b>	<b>3</b>	<b>60.00%</b>
Gestión de Instituciones Educativas	5	100.00%	0	0.00%	0	0.00%	3	60.00%
<b>Maestría en Ciencias en:</b>	<b>336</b>	<b>96.55%</b>	<b>10</b>	<b>2.87%</b>	<b>0</b>	<b>0.00%</b>	<b>60</b>	<b>53.72%</b>
Administración de Negocios	170	97.14%	5	2.86%	0	0.00%	37	21.14%
Administración Pública	0	0.00%	0	0.00%	0	0.00%	0	0.00%
Administración en Gestión y Desarrollo de la Educación	31	100.00%	0	0.00%	0	0.00%	1	3.23%
Administración y Políticas Públicas	54	94.74%	3	5.26%	0	0.00%	6	10.53%
Administración de Empresas para la Sustentabilidad	81	95.29%	2	2.35%	0	0.00%	16	18.82%
<b>Doctorado en Ciencias</b>	<b>37</b>	<b>97.37%</b>	<b>1</b>	<b>2.63%</b>	<b>0</b>	<b>0.00%</b>	<b>-1</b>	<b>94.59%</b>
Administrativas	36	97.30%	1	2.70%	0	0.00%	-2	-5.41%
Gestión y Políticas de Innovación	1	100.00%	0	0.00%	0	0.00%	1	100.00%



**APROVECHAMIENTO ESCOLAR  
NIVEL POSGRADO**

UNIDAD ACADÉMICA PROGRAMA ACADÉMICO	APROBADOS		REPROBADOS		BAJAS		ABANDONO	
	Total	%	Total	%	Total	%	Total	%
<b>TOTAL DEL NIVEL POSGRADO</b>	<b>6,105</b>	<b>95.38%</b>	<b>111</b>	<b>1.73%</b>	<b>160</b>	<b>2.50%</b>	<b>376</b>	<b>5.88%</b>
<b>ESCA Tepepan</b>	<b>98</b>	<b>84.48%</b>	<b>0</b>	<b>0.00%</b>	<b>18</b>	<b>15.52%</b>	<b>7</b>	<b>6.03%</b>
<b>Especialidad en:</b>	<b>55</b>	<b>85.94%</b>	<b>0</b>	<b>0.00%</b>	<b>9</b>	<b>14.06%</b>	<b>5</b>	<b>17.89%</b>
Impuestos	23	85.19%	0	0.00%	4	14.81%	7	25.93%
Finanzas	14	87.50%	0	0.00%	2	12.50%	1	6.25%
Marketing Estratégico en Negocios (No escolarizado)	18	85.71%	0	0.00%	3	14.29%	-3	-14.29%
<b>Maestría en Ciencias en:</b>	<b>43</b>	<b>82.69%</b>	<b>0</b>	<b>0.00%</b>	<b>9</b>	<b>17.31%</b>	<b>2</b>	<b>3.85%</b>
Administración de Negocios	43	82.69%	0	0.00%	9	17.31%	2	3.85%
<b>ESE</b>	<b>84</b>	<b>80.77%</b>	<b>9</b>	<b>8.65%</b>	<b>11</b>	<b>10.58%</b>	<b>21</b>	<b>20.19%</b>
<b>Curso Propedéutico</b>	<b>12</b>	<b>50.00%</b>	<b>4</b>	<b>16.67%</b>	<b>8</b>	<b>33.33%</b>	<b>24</b>	<b>100.00%</b>
<b>Especialidad en:</b>	<b>9</b>	<b>81.82%</b>	<b>1</b>	<b>9.09%</b>	<b>1</b>	<b>9.09%</b>	<b>-2</b>	<b>-18.08%</b>
Administración de Riesgos Financieros	9	81.82%	1	9.09%	1	9.09%	-2	-18.18%
<b>Maestría en Ciencias</b>	<b>48</b>	<b>88.89%</b>	<b>4</b>	<b>7.41%</b>	<b>2</b>	<b>3.70%</b>	<b>-3</b>	<b>-5.56%</b>
Económicas	48	88.89%	4	7.41%	2	3.70%	-3	-5.56%
<b>Doctorado en Ciencias</b>	<b>15</b>	<b>100.00%</b>	<b>0</b>	<b>0.00%</b>	<b>0</b>	<b>0.00%</b>	<b>2</b>	<b>-26.92%</b>
Económicas	13	100.00%	0	0.00%	0	0.00%	3	23.08%
Gestión y Políticas de Innovación	2	100.00%	0	0.00%	0	0.00%	-1	-50.00%
<b>EST</b>	<b>27</b>	<b>87.10%</b>	<b>0</b>	<b>0.00%</b>	<b>4</b>	<b>12.90%</b>	<b>9</b>	<b>29.03%</b>
<b>Curso Propedéutico</b>	<b>0</b>	<b>0.00%</b>	<b>0</b>	<b>0.00%</b>	<b>0</b>	<b>0.00%</b>	<b>0</b>	<b>0.00%</b>
<b>Maestría en Ciencias</b>	<b>27</b>	<b>87.10%</b>	<b>0</b>	<b>0.00%</b>	<b>4</b>	<b>12.90%</b>	<b>9</b>	<b>29.03%</b>
Administración e Innovación del Turismo	27	87.10%	0	0.00%	4	12.90%	9	29.03%
<b>CIECAS</b>	<b>76</b>	<b>90.48%</b>	<b>0</b>	<b>0.00%</b>	<b>7</b>	<b>8.33%</b>	<b>-2</b>	<b>-2.70%</b>
<b>Especialidad en:</b>	<b>8</b>	<b>0.00%</b>	<b>0</b>	<b>0.00%</b>	<b>0</b>	<b>0.00%</b>	<b>0</b>	<b>0.00%</b>
Gestión Estratégica de la Innovación y la Propiedad Industrial	8	100.00%	0	0.00%	0	0.00%	0	0.00%
<b>Maestría en Ciencias</b>	<b>49</b>	<b>89.09%</b>	<b>0</b>	<b>0.00%</b>	<b>5</b>	<b>9.09%</b>	<b>-4</b>	<b>-11.86%</b>
Metodología de la Ciencia	12	100.00%	0	0.00%	0	0.00%	-1	-8.33%
Política y Gestión del Cambio Tecnológico	4	100.00%	0	0.00%	0	0.00%	0	0.00%
Economía y Gestión Municipal	11	100.00%	0	0.00%	0	0.00%	-1	-9.09%
Docencia Científica y Tecnológica	22	78.57%	0	0.00%	5	17.86%	1	5.56%
Gestión de la Innovación	0	0.00%	0	0.00%	0	0.00%	-3	0.00%
<b>Doctorado en Ciencias</b>	<b>19</b>	<b>90.48%</b>	<b>0</b>	<b>0.00%</b>	<b>2</b>	<b>9.52%</b>	<b>2</b>	<b>9.52%</b>
Innovación en Ambientes Locales	19	90.48%	0	0.00%	2	9.52%	2	9.52%

**EFICIENCIA TERMINAL  
NIVEL POSGRADO**

UNIDAD ACADÉMICA PROGRAMA ACADÉMICO	PRIMER INGRESO			EGRESADOS 21-22/2			EFICIENCIA TERMINAL 21 -22/2		
	Hombres	Mujeres	Total	Hombres	Mujeres	Total	Hombres	Mujeres	Total
<b>TOTAL DEL NIVEL POSGRADO</b>	<b>621</b>	<b>541</b>	<b>1,162</b>	<b>464</b>	<b>423</b>	<b>887</b>	<b>74.72%</b>	<b>78.19%</b>	<b>76.33%</b>
<b>TOTAL RAMA ICFM</b>	<b>312</b>	<b>145</b>	<b>457</b>	<b>235</b>	<b>109</b>	<b>344</b>	<b>75.32%</b>	<b>75.17%</b>	<b>75.27%</b>
<b>ESIME Zacatenco</b>	<b>74</b>	<b>21</b>	<b>95</b>	<b>66</b>	<b>25</b>	<b>91</b>	<b>89.19%</b>	<b>119.05%</b>	<b>95.79%</b>
<b>Curso Propedéutico</b>	<b>0</b>	<b>0</b>	<b>0</b>	<b>0</b>	<b>0</b>	<b>0</b>	<b>0.00%</b>	<b>0.00%</b>	<b>0.00%</b>
<b>Especialidad en:</b>	<b>0</b>	<b>0</b>	<b>0</b>	<b>0</b>	<b>0</b>	<b>0</b>	<b>0.00%</b>	<b>0.00%</b>	<b>0.00%</b>
Ing. Térmica	0	0	0	0	0	0	0.00%	0.00%	0.00%
Ing. Sistemas	0	0	0	0	0	0	0.00%	0.00%	0.00%
<b>Maestría en Ciencias en:</b>	<b>56</b>	<b>20</b>	<b>76</b>	<b>36</b>	<b>18</b>	<b>54</b>	<b>64.29%</b>	<b>90.00%</b>	<b>71.05%</b>
Ing. de Sistemas	11	8	19	6	10	16	54.55%	125.00%	84.21%
Ing. Eléctrica	16	2	18	6	1	7	37.50%	0.00%	38.89%
Ing. Electrónica	4	1	5	4	2	6	0.00%	0.00%	0.00%
Ing. Mecánica	11	4	15	13	4	17	118.18%	100.00%	113.33%
Ing. de Telecomunicaciones	14	5	19	7	1	8	50.00%	0.00%	42.11%
<b>Doctorado en Ciencias en:</b>	<b>18</b>	<b>1</b>	<b>19</b>	<b>30</b>	<b>7</b>	<b>37</b>	<b>166.67%</b>	<b>700.00%</b>	<b>194.74%</b>
Ing. Eléctrica	2	0	2	0	0	0	0.00%	0.00%	0.00%
Ing. Mecánica	13	0	13	24	3	27	184.62%	0.00%	207.69%
Ing. de Sistemas	3	1	4	6	4	10	200.00%	400.00%	250.00%
Telecomunicaciones	0	0	0	0	0	0	0.00%	0.00%	0.00%
<b>ESIME Culhuacán</b>	<b>32</b>	<b>10</b>	<b>42</b>	<b>2</b>	<b>1</b>	<b>3</b>	<b>6.25%</b>	<b>10.00%</b>	<b>7.14%</b>
<b>Curso Propedéutico</b>	<b>0</b>	<b>0</b>	<b>0</b>	<b>0</b>	<b>0</b>	<b>0</b>	<b>0.00%</b>	<b>0.00%</b>	<b>0.00%</b>
<b>Especialidad en:</b>	<b>0</b>	<b>0</b>	<b>0</b>	<b>0</b>	<b>0</b>	<b>0</b>	<b>0.00%</b>	<b>0.00%</b>	<b>0.00%</b>
Seguridad Informática y Tecnologías de la Información	0	0	0	0	0	0	0.00%	0.00%	0.00%
<b>Maestría en Ciencias en:</b>	<b>22</b>	<b>10</b>	<b>32</b>	<b>2</b>	<b>1</b>	<b>3</b>	<b>9.09%</b>	<b>10.00%</b>	<b>9.38%</b>
Microelectrónica	10	3	13	0	0	0	0.00%	0.00%	0.00%
Ing. en Sistemas Energéticos	5	4	9	0	0	0	0.00%	0.00%	0.00%
Seguridad Informática y Tecnologías de la Información	7	3	10	2	1	3	28.57%	33.33%	30.00%
<b>Doctorado en Ciencias en:</b>	<b>10</b>	<b>0</b>	<b>10</b>	<b>0</b>	<b>0</b>	<b>0</b>	<b>0.00%</b>	<b>0.00%</b>	<b>0.00%</b>
Comunicaciones y Electrónica	7	0	7	0	0	0	0.00%	0.00%	0.00%
Energía	3	0	3	0	0	0	0.00%	0.00%	0.00%
<b>ESIME Azcapotzalco</b>	<b>12</b>	<b>4</b>	<b>16</b>	<b>26</b>	<b>1</b>	<b>27</b>	<b>216.67%</b>	<b>25.00%</b>	<b>168.75%</b>
<b>Especialidad en:</b>	<b>3</b>	<b>0</b>	<b>3</b>	<b>5</b>	<b>0</b>	<b>5</b>	<b>166.67%</b>	<b>0.00%</b>	<b>166.67%</b>
Ing. Mecánica	3	0	3	5	0	5	166.67%	0.00%	166.67%
<b>Maestría en Ciencias en:</b>	<b>9</b>	<b>4</b>	<b>13</b>	<b>20</b>	<b>1</b>	<b>21</b>	<b>222.22%</b>	<b>25.00%</b>	<b>161.54%</b>
Ing. de Manufactura	7	3	10	16	1	17	228.57%	33.33%	170.00%
Termofluidos	2	1	3	4	0	4	200.00%	0.00%	133.33%
<b>Doctorado en Ciencias en:</b>	<b>0</b>	<b>0</b>	<b>0</b>	<b>1</b>	<b>0</b>	<b>1</b>	<b>0.00%</b>	<b>0.00%</b>	<b>0.00%</b>
Ingeniería de Sistemas Robóticos y Mecatrónicos	0	0	0	1	0	1	0.00%	0.00%	0.00%
Termofluidos	0	0	0	0	0	0	0.00%	0.00%	0.00%
<b>ESIME Ticomán</b>	<b>13</b>	<b>1</b>	<b>14</b>	<b>0</b>	<b>0</b>	<b>0</b>	<b>0.00%</b>	<b>0.00%</b>	<b>0.00%</b>
<b>Curso Propedéutico</b>	<b>0</b>	<b>0</b>	<b>0</b>	<b>0</b>	<b>0</b>	<b>0</b>	<b>0.00%</b>	<b>0.00%</b>	<b>0.00%</b>
<b>Maestría en Ciencias en:</b>	<b>13</b>	<b>1</b>	<b>14</b>	<b>0</b>	<b>0</b>	<b>0</b>	<b>0.00%</b>	<b>0.00%</b>	<b>0.00%</b>
Ing. en Aeronáutica	5	1	6	0	0	0	0.00%	0.00%	0.00%
Ing. Aeronáutica y Espacial	8	0	8	0	0	0	0.00%	0.00%	0.00%

**EFICIENCIA TERMINAL  
NIVEL POSGRADO**

UNIDAD ACADÉMICA PROGRAMA ACADÉMICO	PRIMER INGRESO			EGRESADOS 21-22/2			EFICIENCIA TERMINAL 21 -22/2		
	Hombres	Mujeres	Total	Hombres	Mujeres	Total	Hombres	Mujeres	Total
<b>TOTAL DEL NIVEL POSGRADO</b>	<b>621</b>	<b>541</b>	<b>1,162</b>	<b>464</b>	<b>423</b>	<b>887</b>	<b>74.72%</b>	<b>78.19%</b>	<b>76.33%</b>
<b>ESIA Zacatenco</b>	<b>27</b>	<b>12</b>	<b>39</b>	<b>15</b>	<b>9</b>	<b>24</b>	<b>55.56%</b>	<b>75.00%</b>	<b>61.54%</b>
<b>Maestría en Ciencias en:</b>	<b>27</b>	<b>12</b>	<b>39</b>	<b>15</b>	<b>9</b>	<b>24</b>	<b>55.56%</b>	<b>75.00%</b>	<b>61.54%</b>
Ing. Civil	27	12	39	15	9	24	55.56%	75.00%	61.54%
<b>ESIA Tecamachalco</b>	<b>11</b>	<b>13</b>	<b>24</b>	<b>38</b>	<b>32</b>	<b>70</b>	<b>345.45%</b>	<b>246.15%</b>	<b>291.67%</b>
<b>Curso Propedéutico</b>	<b>0</b>	<b>0</b>	<b>0</b>	<b>0</b>	<b>0</b>	<b>0</b>	<b>0.00%</b>	<b>0.00%</b>	<b>0.00%</b>
<b>Especialidad en:</b>	<b>5</b>	<b>8</b>	<b>13</b>	<b>27</b>	<b>13</b>	<b>40</b>	<b>540.00%</b>	<b>162.50%</b>	<b>307.69%</b>
Valuación Inmobiliaria	2	6	8	23	7	30	1150.00%	116.67%	375.00%
Restauración Arquitectónica	3	2	5	4	6	10	0.00%	0.00%	0.00%
<b>Maestría en Ciencias en:</b>	<b>6</b>	<b>5</b>	<b>11</b>	<b>10</b>	<b>11</b>	<b>21</b>	<b>166.67%</b>	<b>220.00%</b>	<b>190.91%</b>
Arquitectura y Urbanismo	6	5	11	10	11	21	166.67%	220.00%	190.91%
<b>Doctorado en Ciencias en:</b>	<b>0</b>	<b>0</b>	<b>0</b>	<b>1</b>	<b>8</b>	<b>9</b>	<b>0.00%</b>	<b>0.00%</b>	<b>0.00%</b>
Arquitectura y Urbanismo	0	0	0	1	8	9	0.00%	0.00%	0.00%
<b>ESIA Ticomán</b>	<b>6</b>	<b>2</b>	<b>8</b>	<b>6</b>	<b>2</b>	<b>8</b>	<b>100.00%</b>	<b>100.00%</b>	<b>100.00%</b>
<b>Maestría en:</b>	<b>6</b>	<b>2</b>	<b>8</b>	<b>6</b>	<b>2</b>	<b>8</b>	<b>100.00%</b>	<b>100.00%</b>	<b>100.00%</b>
Geociencias y Administración de los Recursos Naturales	6	2	8	6	2	8	100.00%	100.00%	100.00%
<b>ESIT</b>	<b>0</b>	<b>0</b>	<b>0</b>	<b>0</b>	<b>0</b>	<b>0</b>	<b>0.00%</b>	<b>0.00%</b>	<b>0.00%</b>
<b>Maestría en Ciencias en:</b>	<b>0</b>	<b>0</b>	<b>0</b>	<b>0</b>	<b>0</b>	<b>0</b>	<b>0.00%</b>	<b>0.00%</b>	<b>0.00%</b>
Ing. Textil	0	0	0	0	0	0	0.00%	0.00%	0.00%
<b>ESIQIE</b>	<b>29</b>	<b>13</b>	<b>42</b>	<b>2</b>	<b>3</b>	<b>5</b>	<b>6.90%</b>	<b>23.08%</b>	<b>11.90%</b>
<b>Maestría en Ciencias en:</b>	<b>25</b>	<b>11</b>	<b>36</b>	<b>2</b>	<b>3</b>	<b>5</b>	<b>8.00%</b>	<b>27.27%</b>	<b>13.89%</b>
Ing. Metalúrgica	5	2	7	0	0	0	0.00%	0.00%	0.00%
Ing. Química	3	4	7	0	2	2	0.00%	50.00%	28.57%
Ing. de Hidrocarburos y sus Energéticos Asociados	17	5	22	2	1	3	11.76%	0.00%	13.64%
<b>Doctorado en Ciencias en:</b>	<b>4</b>	<b>2</b>	<b>6</b>	<b>0</b>	<b>0</b>	<b>0</b>	<b>0.00%</b>	<b>0.00%</b>	<b>0.00%</b>
Metalurgia y Materiales	2	2	4	0	0	0	0.00%	0.00%	0.00%
Ing. Química	2	0	2	0	0	0	0.00%	0.00%	0.00%
Nanociencias y Micro-Nanotecnologías	0	0	0	0	0	0	0.00%	0.00%	0.00%
<b>ESFM</b>	<b>20</b>	<b>10</b>	<b>30</b>	<b>7</b>	<b>2</b>	<b>9</b>	<b>35.00%</b>	<b>20.00%</b>	<b>30.00%</b>
<b>Curso Propedéutico</b>	<b>0</b>	<b>0</b>	<b>0</b>	<b>0</b>	<b>0</b>	<b>0</b>	<b>0.00%</b>	<b>0.00%</b>	<b>0.00%</b>
<b>Maestría en Ciencias en:</b>	<b>11</b>	<b>7</b>	<b>18</b>	<b>6</b>	<b>1</b>	<b>7</b>	<b>54.55%</b>	<b>14.29%</b>	<b>38.89%</b>
en Física	0	0	0	0	0	0	0.00%	0.00%	0.00%
en Matemáticas	0	0	0	0	0	0	0.00%	0.00%	0.00%
en Físicomatemáticas	11	7	18	6	1	7	54.55%	14.29%	38.89%
<b>Doctorado en Ciencias en:</b>	<b>9</b>	<b>3</b>	<b>12</b>	<b>1</b>	<b>1</b>	<b>2</b>	<b>0.00%</b>	<b>33.33%</b>	<b>16.67%</b>
Física	0	0	0	0	0	0	0.00%	0.00%	0.00%
Física de los Materiales	1	0	1	0	0	0	0.00%	0.00%	0.00%
Físicomatemáticas	8	3	11	1	1	2	0.00%	33.33%	18.18%
<b>ESCOM</b>	<b>5</b>	<b>0</b>	<b>5</b>	<b>1</b>	<b>0</b>	<b>1</b>	<b>20.00%</b>	<b>0.00%</b>	<b>20.00%</b>
<b>Maestría en Ciencias en:</b>	<b>5</b>	<b>0</b>	<b>5</b>	<b>1</b>	<b>0</b>	<b>1</b>	<b>20.00%</b>	<b>0.00%</b>	<b>20.00%</b>
Sistemas Computacionales Móviles	5	0	5	1	0	1	20.00%	0.00%	20.00%

**EFICIENCIA TERMINAL  
NIVEL POSGRADO**

UNIDAD ACADÉMICA PROGRAMA ACADÉMICO	PRIMER INGRESO			EGRESADOS 21-22/2			EFICIENCIA TERMINAL 21 -22/2		
	Hombres	Mujeres	Total	Hombres	Mujeres	Total	Hombres	Mujeres	Total
<b>TOTAL DEL NIVEL POSGRADO</b>	<b>621</b>	<b>541</b>	<b>1,162</b>	<b>464</b>	<b>423</b>	<b>887</b>	<b>74.72%</b>	<b>78.19%</b>	<b>76.33%</b>
<b>CIC</b>	<b>28</b>	<b>12</b>	<b>40</b>	<b>8</b>	<b>0</b>	<b>8</b>	<b>28.57%</b>	<b>0.00%</b>	<b>20.00%</b>
<b>Especialidad en</b>	<b>0</b>	<b>0</b>	<b>0</b>	<b>0</b>	<b>0</b>	<b>0</b>	<b>0.00%</b>	<b>0.00%</b>	<b>0.00%</b>
Ciencias de la Computación	0	0	0	0	0	0	0.00%	0.00%	0.00%
Matemáticas Computacionales	0	0	0	0	0	0	0.00%	0.00%	0.00%
<b>Maestría en Ciencias en:</b>	<b>18</b>	<b>9</b>	<b>27</b>	<b>5</b>	<b>0</b>	<b>5</b>	<b>27.78%</b>	<b>0.00%</b>	<b>18.52%</b>
Computación	14	5	19	2	0	2	14.29%	0.00%	10.53%
Ing. de Cómputo	4	4	8	3	0	3	75.00%	0.00%	37.50%
<b>Doctorado en Ciencias en</b>	<b>10</b>	<b>3</b>	<b>13</b>	<b>3</b>	<b>0</b>	<b>3</b>	<b>30.00%</b>	<b>0.00%</b>	<b>23.08%</b>
Computación	10	3	13	3	0	3	30.00%	0.00%	23.08%
Ingeniería de Sistemas Robóticos y Mecatrónicos	0	0	0	0	0	0	0.00%	0.00%	0.00%
<b>CITEDI</b>	<b>4</b>	<b>0</b>	<b>4</b>	<b>0</b>	<b>0</b>	<b>0</b>	<b>0.00%</b>	<b>0.00%</b>	<b>0.00%</b>
<b>Maestría en Ciencias en:</b>	<b>2</b>	<b>0</b>	<b>2</b>	<b>0</b>	<b>0</b>	<b>0</b>	<b>0.00%</b>	<b>0.00%</b>	<b>0.00%</b>
Sistemas Digitales	2	0	2	0	0	0	0.00%	0.00%	0.00%
<b>Doctorado en Ciencias en</b>	<b>2</b>	<b>0</b>	<b>2</b>	<b>0</b>	<b>0</b>	<b>0</b>	<b>0.00%</b>	<b>0.00%</b>	<b>0.00%</b>
Sistemas Digitales	2	0	2	0	0	0	0.00%	0.00%	0.00%
<b>CICATA Altamira</b>	<b>2</b>	<b>2</b>	<b>4</b>	<b>0</b>	<b>0</b>	<b>0</b>	<b>0.00%</b>	<b>0.00%</b>	<b>0.00%</b>
<b>Curso Propedéutico</b>	<b>0</b>	<b>0</b>	<b>0</b>	<b>0</b>	<b>0</b>	<b>0</b>	<b>0.00%</b>	<b>0.00%</b>	<b>0.00%</b>
<b>Maestría en Ciencias en:</b>	<b>2</b>	<b>2</b>	<b>4</b>	<b>0</b>	<b>0</b>	<b>0</b>	<b>0.00%</b>	<b>0.00%</b>	<b>0.00%</b>
Tecnología Avanzada	2	2	4	0	0	0	0.00%	0.00%	0.00%
<b>Doctorado en Ciencias en</b>	<b>0</b>	<b>0</b>	<b>0</b>	<b>0</b>	<b>0</b>	<b>0</b>	<b>0.00%</b>	<b>0.00%</b>	<b>0.00%</b>
Tecnología Avanzada	0	0	0	0	0	0	0.00%	0.00%	0.00%
<b>CICATA Legaria</b>	<b>17</b>	<b>11</b>	<b>28</b>	<b>17</b>	<b>15</b>	<b>32</b>	<b>100.00%</b>	<b>136.36%</b>	<b>114.29%</b>
<b>Maestría en Ciencias en:</b>	<b>15</b>	<b>10</b>	<b>25</b>	<b>12</b>	<b>10</b>	<b>22</b>	<b>80.00%</b>	<b>100.00%</b>	<b>88.00%</b>
Tecnología Avanzada	4	4	8	4	4	8	100.00%	100.00%	100.00%
Física Educativa	0	0	0	0	0	0	0.00%	0.00%	0.00%
Matemática Educativa	11	6	17	8	6	14	0.00%	0.00%	0.00%
<b>Doctorado en Ciencias en</b>	<b>2</b>	<b>1</b>	<b>3</b>	<b>5</b>	<b>5</b>	<b>10</b>	<b>250.00%</b>	<b>500.00%</b>	<b>333.33%</b>
Tecnología Avanzada	2	1	3	5	5	10	250.00%	500.00%	333.33%
Física Educativa	0	0	0	0	0	0	0.00%	0.00%	0.00%
Matemática Educativa	0	0	0	0	0	0	0.00%	0.00%	0.00%
<b>CICATA Querétaro</b>	<b>9</b>	<b>9</b>	<b>18</b>	<b>10</b>	<b>5</b>	<b>15</b>	<b>111.11%</b>	<b>55.56%</b>	<b>83.33%</b>
<b>Especialidad en:</b>	<b>0</b>	<b>0</b>	<b>0</b>	<b>0</b>	<b>0</b>	<b>0</b>	<b>0.00%</b>	<b>0.00%</b>	<b>0.00%</b>
Tecnología Avanzada	0	0	0	0	0	0	0.00%	0.00%	0.00%
<b>Maestría en:</b>	<b>6</b>	<b>8</b>	<b>14</b>	<b>8</b>	<b>3</b>	<b>11</b>	<b>133.33%</b>	<b>37.50%</b>	<b>78.57%</b>
Tecnología Avanzada	6	8	14	8	3	11	133.33%	37.50%	78.57%
<b>Doctorado en:</b>	<b>3</b>	<b>1</b>	<b>4</b>	<b>2</b>	<b>2</b>	<b>4</b>	<b>66.67%</b>	<b>200.00%</b>	<b>100.00%</b>
Tecnología Avanzada	3	1	4	2	2	4	66.67%	200.00%	100.00%
<b>CIBA Tlaxcala</b>	<b>5</b>	<b>14</b>	<b>19</b>	<b>6</b>	<b>4</b>	<b>10</b>	<b>120.00%</b>	<b>28.57%</b>	<b>52.63%</b>
<b>Maestría en Ciencias en:</b>	<b>4</b>	<b>8</b>	<b>12</b>	<b>4</b>	<b>2</b>	<b>6</b>	<b>100.00%</b>	<b>25.00%</b>	<b>50.00%</b>
Biotecnología Aplicada	2	6	8	3	1	4	150.00%	16.67%	50.00%
Biotecnología Productiva	2	2	4	1	1	2	50.00%	50.00%	50.00%
<b>Doctorado en Ciencias en</b>	<b>1</b>	<b>6</b>	<b>7</b>	<b>2</b>	<b>2</b>	<b>4</b>	<b>200.00%</b>	<b>33.33%</b>	<b>57.14%</b>
Biotecnología Aplicada	1	5	6	0	2	2	0.00%	40.00%	33.33%
Biotecnología Productiva	0	1	1	2	0	2	0.00%	0.00%	200.00%

**EFICIENCIA TERMINAL  
NIVEL POSGRADO**

UNIDAD ACADÉMICA PROGRAMA ACADÉMICO	PRIMER INGRESO			EGRESADOS 21-22/2			EFICIENCIA TERMINAL 21 -22/2		
	Hombres	Mujeres	Total	Hombres	Mujeres	Total	Hombres	Mujeres	Total
<b>TOTAL DEL NIVEL POSGRADO</b>	<b>621</b>	<b>541</b>	<b>1,162</b>	<b>464</b>	<b>423</b>	<b>887</b>	<b>74.72%</b>	<b>78.19%</b>	<b>76.33%</b>
<b>CIITEC</b>	<b>7</b>	<b>6</b>	<b>13</b>	<b>5</b>	<b>2</b>	<b>7</b>	<b>71.43%</b>	<b>0.00%</b>	<b>53.85%</b>
<b>Especialidad en:</b>	<b>0</b>	<b>0</b>	<b>0</b>	<b>0</b>	<b>0</b>	<b>0</b>	<b>0.00%</b>	<b>0.00%</b>	<b>0.00%</b>
Ingeniería para el Transporte Público Terrestre	0	0	0	0	0	0	0.00%	0.00%	0.00%
<b>Maestría en:</b>	<b>5</b>	<b>5</b>	<b>10</b>	<b>1</b>	<b>0</b>	<b>1</b>	<b>20.00%</b>	<b>0.00%</b>	<b>10.00%</b>
Tecnología Avanzada	5	5	10	1	0	1	20.00%	0.00%	10.00%
<b>Doctorado en:</b>	<b>2</b>	<b>1</b>	<b>3</b>	<b>4</b>	<b>2</b>	<b>6</b>	<b>200.00%</b>	<b>0.00%</b>	<b>200.00%</b>
Tecnología Avanzada	2	1	3	4	2	6	200.00%	0.00%	200.00%
<b>CIDETEC</b>	<b>10</b>	<b>2</b>	<b>12</b>	<b>24</b>	<b>6</b>	<b>30</b>	<b>240.00%</b>	<b>300.00%</b>	<b>250.00%</b>
<b>Maestría en Ciencias en:</b>	<b>3</b>	<b>2</b>	<b>5</b>	<b>11</b>	<b>4</b>	<b>15</b>	<b>366.67%</b>	<b>0.00%</b>	<b>300.00%</b>
Tecnología de Cómputo	3	2	5	11	4	15	366.67%	0.00%	300.00%
<b>Doctorado en Ciencias en</b>	<b>7</b>	<b>0</b>	<b>7</b>	<b>13</b>	<b>2</b>	<b>15</b>	<b>185.71%</b>	<b>0.00%</b>	<b>214.29%</b>
Ingeniería de Sistemas Robóticos y Mecatrónicos	7	0	7	13	2	15	185.71%	0.00%	214.29%
<b>CMP+L</b>	<b>1</b>	<b>3</b>	<b>4</b>	<b>2</b>	<b>2</b>	<b>4</b>	<b>200.00%</b>	<b>66.67%</b>	<b>100.00%</b>
<b>Maestría en Ciencias en:</b>	<b>1</b>	<b>3</b>	<b>4</b>	<b>1</b>	<b>1</b>	<b>2</b>	<b>100.00%</b>	<b>33.33%</b>	<b>50.00%</b>
Ing. en Producción más Limpia	1	3	4	1	1	2	100.00%	33.33%	50.00%
<b>Doctorado en Ciencias en</b>	<b>0</b>	<b>0</b>	<b>0</b>	<b>1</b>	<b>1</b>	<b>2</b>	<b>0.00%</b>	<b>0.00%</b>	<b>0.00%</b>
Energía	0	0	0	1	1	2	0.00%	0.00%	0.00%
<b>TOTAL RAMA INTERDISCIPLINARIA</b>	<b>44</b>	<b>50</b>	<b>94</b>	<b>20</b>	<b>26</b>	<b>46</b>	<b>45.45%</b>	<b>52.00%</b>	<b>48.94%</b>
<b>UPIICSA</b>	<b>28</b>	<b>34</b>	<b>62</b>	<b>11</b>	<b>17</b>	<b>28</b>	<b>0.00%</b>	<b>0.00%</b>	<b>0.00%</b>
<b>Maestría en Ciencias en:</b>	<b>27</b>	<b>34</b>	<b>61</b>	<b>10</b>	<b>17</b>	<b>27</b>	<b>0.00%</b>	<b>0.00%</b>	<b>0.00%</b>
Administración	14	14	28	5	6	11	0.00%	0.00%	0.00%
Informática	2	0	2	1	1	2	0.00%	0.00%	0.00%
Ing. Industrial	10	8	18	4	2	6	0.00%	0.00%	0.00%
Estudios Interdisciplinarios para Pequeñas y Medianas Empresas	1	12	13	0	8	8	0.00%	0.00%	0.00%
<b>Doctorado en:</b>	<b>1</b>	<b>0</b>	<b>1</b>	<b>1</b>	<b>0</b>	<b>1</b>	<b>0.00%</b>	<b>0.00%</b>	<b>0.00%</b>
Gestión y Políticas de Innovación	1	0	1	1	0	1	0.00%	0.00%	0.00%
<b>UPIBI</b>	<b>9</b>	<b>9</b>	<b>18</b>	<b>2</b>	<b>5</b>	<b>7</b>	<b>22.22%</b>	<b>55.56%</b>	<b>38.89%</b>
<b>Maestría en Ciencias en:</b>	<b>5</b>	<b>5</b>	<b>10</b>	<b>2</b>	<b>3</b>	<b>5</b>	<b>40.00%</b>	<b>60.00%</b>	<b>50.00%</b>
Bioprocesos	5	5	10	2	3	5	40.00%	60.00%	50.00%
Biotecnología Productiva	0	0	0	0	0	0	0.00%	0.00%	0.00%
<b>Doctorado en Ciencias en:</b>	<b>4</b>	<b>4</b>	<b>8</b>	<b>0</b>	<b>2</b>	<b>2</b>	<b>0.00%</b>	<b>50.00%</b>	<b>25.00%</b>
Bioprocesos	1	4	5	0	2	2	0.00%	50.00%	40.00%
Biotecnología Productiva	0	0	0	0	0	0	0.00%	0.00%	0.00%
Nanociencias y Micro Nanotecnologías	3	0	3	0	0	0	0.00%	0.00%	0.00%
<b>UPIIG</b>	<b>2</b>	<b>0</b>	<b>2</b>	<b>1</b>	<b>1</b>	<b>2</b>	<b>50.00%</b>	<b>0.00%</b>	<b>100.00%</b>
<b>Especialidad en:</b>	<b>2</b>	<b>0</b>	<b>2</b>	<b>1</b>	<b>1</b>	<b>2</b>	<b>50.00%</b>	<b>0.00%</b>	<b>100.00%</b>
Ing. para el Desarrollo de Sistemas de Manufactura	2	0	2	1	1	2	50.00%	0.00%	100.00%
<b>UPIITA</b>	<b>5</b>	<b>7</b>	<b>12</b>	<b>6</b>	<b>3</b>	<b>9</b>	<b>120.00%</b>	<b>42.86%</b>	<b>75.00%</b>
<b>Curso Propedeutico:</b>	<b>0</b>	<b>0</b>	<b>0</b>	<b>0</b>	<b>0</b>	<b>0</b>	<b>0.00%</b>	<b>0.00%</b>	<b>0.00%</b>
<b>Maestría en:</b>	<b>4</b>	<b>5</b>	<b>9</b>	<b>3</b>	<b>1</b>	<b>4</b>	<b>75.00%</b>	<b>20.00%</b>	<b>44.44%</b>
Tecnología Avanzada	4	5	9	3	1	4	75.00%	20.00%	44.44%
<b>Doctorado en:</b>	<b>1</b>	<b>2</b>	<b>3</b>	<b>3</b>	<b>2</b>	<b>5</b>	<b>300.00%</b>	<b>100.00%</b>	<b>166.67%</b>
Tecnología Avanzada	1	2	3	3	2	5	300.00%	100.00%	166.67%

**EFICIENCIA TERMINAL  
NIVEL POSGRADO**

UNIDAD ACADÉMICA PROGRAMA ACADÉMICO	PRIMER INGRESO			EGRESADOS 21-22/2			EFICIENCIA TERMINAL 21 -22/2		
	Hombres	Mujeres	Total	Hombres	Mujeres	Total	Hombres	Mujeres	Total
<b>TOTAL DEL NIVEL POSGRADO</b>	<b>621</b>	<b>541</b>	<b>1,162</b>	<b>464</b>	<b>423</b>	<b>887</b>	<b>74.72%</b>	<b>78.19%</b>	<b>76.33%</b>
<b>TOTAL RAMA CMB</b>	<b>166</b>	<b>255</b>	<b>421</b>	<b>153</b>	<b>247</b>	<b>400</b>	<b>92.17%</b>	<b>96.86%</b>	<b>95.01%</b>
<b>ENMH</b>	<b>8</b>	<b>18</b>	<b>26</b>	<b>12</b>	<b>13</b>	<b>25</b>	<b>150.00%</b>	<b>72.22%</b>	<b>96.15%</b>
<b>Especialidad en:</b>	<b>3</b>	<b>7</b>	<b>10</b>	<b>7</b>	<b>3</b>	<b>10</b>	<b>233.33%</b>	<b>42.86%</b>	<b>100.00%</b>
Acupuntura Humana	3	7	10	5	3	8	166.67%	42.86%	80.00%
Terapéutica Homeopática	0	0	0	2	0	2	0.00%	0.00%	0.00%
<b>Maestría en Ciencias en:</b>	<b>4</b>	<b>9</b>	<b>13</b>	<b>3</b>	<b>8</b>	<b>11</b>	<b>75.00%</b>	<b>88.89%</b>	<b>84.62%</b>
Salud Ocupacional, Seguridad e Higiene	2	6	8	2	5	7	0.00%	0.00%	0.00%
Biomedicina Molecular	2	3	5	1	3	4	50.00%	100.00%	80.00%
<b>Doctorado en Ciencias en</b>	<b>1</b>	<b>2</b>	<b>3</b>	<b>2</b>	<b>2</b>	<b>4</b>	<b>0.00%</b>	<b>0.00%</b>	<b>0.00%</b>
Biomedicina Molecular	0	0	0	0	0	0	0.00%	0.00%	0.00%
Biotecnología (RED)	1	2	3	2	2	4	0.00%	0.00%	0.00%
<b>ENCB</b>	<b>48</b>	<b>54</b>	<b>102</b>	<b>40</b>	<b>48</b>	<b>88</b>	<b>83.33%</b>	<b>88.89%</b>	<b>86.27%</b>
<b>Curso Propedéutico</b>	<b>0</b>	<b>0</b>	<b>0</b>	<b>0</b>	<b>0</b>	<b>0</b>	<b>0.00%</b>	<b>0.00%</b>	<b>0.00%</b>
<b>Especialidad en:</b>	<b>0</b>	<b>5</b>	<b>5</b>	<b>2</b>	<b>1</b>	<b>3</b>	<b>0.00%</b>	<b>20.00%</b>	<b>60.00%</b>
Hematopatología	0	5	5	2	1	3	0.00%	20.00%	60.00%
<b>Maestría en Ciencias en:</b>	<b>37</b>	<b>30</b>	<b>67</b>	<b>30</b>	<b>30</b>	<b>60</b>	<b>81.08%</b>	<b>100.00%</b>	<b>89.55%</b>
Alimentos	3	3	6	2	4	6	66.67%	133.33%	100.00%
Inmunología e Inmunoparasitología	7	3	10	3	2	5	42.86%	66.67%	50.00%
Química Biológicas	14	14	28	17	14	31	121.43%	100.00%	110.71%
Biomedicina y Biotecnología Molecular	6	5	11	6	4	10	100.00%	80.00%	90.91%
Biociencias	3	0	3	1	4	5	33.33%	0.00%	166.67%
Sostenibilidad e Innovación en Tecnología Ambiental	4	5	9	1	2	3	0.00%	40.00%	33.33%
<b>Doctorado en Ciencias en</b>	<b>11</b>	<b>19</b>	<b>30</b>	<b>8</b>	<b>17</b>	<b>25</b>	<b>72.73%</b>	<b>89.47%</b>	<b>83.33%</b>
Alimentos	1	1	2	1	1	2	100.00%	100.00%	100.00%
Inmunología	0	3	3	2	3	5	0.00%	100.00%	166.67%
Química Biológicas	5	7	12	2	6	8	40.00%	85.71%	66.67%
Biomedicina y Biotecnología Molecular	5	5	10	2	5	7	40.00%	100.00%	70.00%
Biotecnología	0	2	2	0	2	2	0.00%	0.00%	100.00%
Nanociencias y Micro-Nanotecnologías	0	1	1	1	0	1	0.00%	0.00%	0.00%
<b>ESM</b>	<b>47</b>	<b>82</b>	<b>129</b>	<b>46</b>	<b>84</b>	<b>130</b>	<b>97.87%</b>	<b>102.44%</b>	<b>100.78%</b>
<b>Especialidad en:</b>	<b>0</b>	<b>4</b>	<b>4</b>	<b>0</b>	<b>0</b>	<b>0</b>	<b>0.00%</b>	<b>0.00%</b>	<b>0.00%</b>
Medicina del Deporte	0	0	0	0	0	0	0.00%	0.00%	0.00%
Medicina Farmacéutica	0	0	0	0	0	0	0.00%	0.00%	0.00%
Medicina Forense	0	0	0	0	0	0	0.00%	0.00%	0.00%
Urgencias Médico Quirúrgicas	0	0	0	0	0	0	0.00%	0.00%	0.00%
Geriatría	0	4	4	0	0	0	0.00%	0.00%	0.00%
Medicina del Niño y el Adulto para los servicios rurales de la salud	0	0	0	0	0	0	0.00%	0.00%	0.00%
Anestesiología para los servicios rurales de la salud	0	0	0	0	0	0	0.00%	0.00%	0.00%
Cirugía para los servicios rurales de la salud	0	0	0	0	0	0	0.00%	0.00%	0.00%
Medicina de la Actividad Física y del Deporte	0	0	0	0	0	0	0.00%	0.00%	0.00%

**EFICIENCIA TERMINAL  
NIVEL POSGRADO**

UNIDAD ACADÉMICA PROGRAMA ACADÉMICO	PRIMER INGRESO			EGRESADOS 21-22/2			EFICIENCIA TERMINAL 21 -22/2		
	Hombres	Mujeres	Total	Hombres	Mujeres	Total	Hombres	Mujeres	Total
<b>TOTAL DEL NIVEL POSGRADO</b>	<b>621</b>	<b>541</b>	<b>1,162</b>	<b>464</b>	<b>423</b>	<b>887</b>	<b>74.72%</b>	<b>78.19%</b>	<b>76.33%</b>
<b>Maestría en Ciencias en:</b>	<b>39</b>	<b>67</b>	<b>106</b>	<b>36</b>	<b>75</b>	<b>111</b>	<b>92.31%</b>	<b>111.94%</b>	<b>104.72%</b>
Farmacología	8	6	14	11	4	15	137.50%	66.67%	107.14%
Bioética	0	3	3	0	1	1	0.00%	33.33%	33.33%
Ciencias de la Salud	31	58	89	25	70	95	80.65%	120.69%	106.74%
<b>Doctorado en Ciencias en</b>	<b>8</b>	<b>11</b>	<b>19</b>	<b>10</b>	<b>9</b>	<b>19</b>	<b>125.00%</b>	<b>81.82%</b>	<b>100.00%</b>
Investigación Médica	8	11	19	10	9	19	125.00%	81.82%	100.00%
<b>ESEO</b>	<b>0</b>	<b>7</b>	<b>7</b>	<b>0</b>	<b>4</b>	<b>4</b>	<b>0.00%</b>	<b>57.14%</b>	<b>57.14%</b>
<b>Especialidad de:</b>	<b>0</b>	<b>7</b>	<b>7</b>	<b>0</b>	<b>4</b>	<b>4</b>	<b>0.00%</b>	<b>57.14%</b>	<b>57.14%</b>
Enfermería en Gerontogeriatría	0	0	0	0	0	0	0.00%	0.00%	0.00%
Enfermería en Cuidados Intensivos	0	3	3	0	1	1	0.00%	33.33%	33.33%
Enfermería Perinatal	0	4	4	0	3	3	0.00%	0.00%	0.00%
<b>CICS Milpa Alta</b>	<b>0</b>	<b>3</b>	<b>3</b>	<b>0</b>	<b>4</b>	<b>4</b>	<b>0.00%</b>	<b>133.33%</b>	<b>133.33%</b>
<b>Especialidad en:</b>	<b>0</b>	<b>3</b>	<b>3</b>	<b>0</b>	<b>4</b>	<b>4</b>	<b>0.00%</b>	<b>133.33%</b>	<b>133.33%</b>
Manejo Nutrición de la Obesidad y el Síndrome Metabólico	0	3	3	0	4	4	0.00%	0.00%	0.00%
<b>CICS Santo Tomás</b>	<b>0</b>	<b>0</b>	<b>0</b>	<b>3</b>	<b>1</b>	<b>4</b>	<b>0.00%</b>	<b>0.00%</b>	<b>0.00%</b>
<b>Maestría en:</b>	<b>0</b>	<b>0</b>	<b>0</b>	<b>3</b>	<b>1</b>	<b>4</b>	<b>0.00%</b>	<b>0.00%</b>	<b>0.00%</b>
Intervención Psicológica	0	0	0	3	1	4	0.00%	0.00%	0.00%
<b>CICIMAR</b>	<b>11</b>	<b>12</b>	<b>23</b>	<b>7</b>	<b>18</b>	<b>25</b>	<b>63.64%</b>	<b>150.00%</b>	<b>108.70%</b>
<b>Especialidad en:</b>	<b>0</b>	<b>1</b>	<b>1</b>	<b>0</b>	<b>1</b>	<b>1</b>	<b>0.00%</b>	<b>0.00%</b>	<b>0.00%</b>
Gestión de Ambientes Costeros	0	1	1	0	1	1	0.00%	0.00%	0.00%
<b>Maestría en Ciencias en:</b>	<b>2</b>	<b>7</b>	<b>9</b>	<b>4</b>	<b>12</b>	<b>16</b>	<b>200.00%</b>	<b>171.43%</b>	<b>177.78%</b>
Manejo de Recursos Marinos	2	7	9	4	12	16	200.00%	171.43%	177.78%
<b>Doctorado en Ciencias en</b>	<b>9</b>	<b>4</b>	<b>13</b>	<b>3</b>	<b>5</b>	<b>8</b>	<b>33.33%</b>	<b>125.00%</b>	<b>61.54%</b>
Marinas	6	3	9	3	5	8	50.00%	166.67%	88.89%
Bioeconomía Pesquera Acuícola	3	1	4	0	0	0	0.00%	0.00%	0.00%
<b>CIEMAD</b>	<b>1</b>	<b>4</b>	<b>5</b>	<b>0</b>	<b>0</b>	<b>0</b>	<b>0.00%</b>	<b>0.00%</b>	<b>0.00%</b>
<b>Maestría en Ciencias en:</b>	<b>0</b>	<b>1</b>	<b>1</b>	<b>0</b>	<b>0</b>	<b>0</b>	<b>0.00%</b>	<b>0.00%</b>	<b>0.00%</b>
Estudios Ambientales y de la Sustentabilidad	0	1	1	0	0	0	0.00%	0.00%	0.00%
Gestión y Auditorías Ambientales	0	0	0	0	0	0	0.00%	0.00%	0.00%
<b>Doctorado en Ciencias en</b>	<b>1</b>	<b>3</b>	<b>4</b>	<b>0</b>	<b>0</b>	<b>0</b>	<b>0.00%</b>	<b>0.00%</b>	<b>0.00%</b>
Medio Ambiente y Desarrollo Integrado	0	0	0	0	0	0	0.00%	0.00%	0.00%
Conservación del Patrimonio Paisajístico(RED)	1	3	4	0	0	0	0.00%	0.00%	0.00%
Estudios Ambientales y de la Sustentabilidad	0	0	0	0	0	0	0.00%	0.00%	0.00%
<b>CEPROBI</b>	<b>8</b>	<b>20</b>	<b>28</b>	<b>3</b>	<b>9</b>	<b>12</b>	<b>37.50%</b>	<b>45.00%</b>	<b>42.86%</b>
<b>Especialidad en:</b>	<b>2</b>	<b>8</b>	<b>10</b>	<b>1</b>	<b>6</b>	<b>7</b>	<b>0.00%</b>	<b>0.00%</b>	<b>0.00%</b>
Nutrición y Alimentos Funcionales	2	8	10	1	6	7	0.00%	0.00%	0.00%
<b>Maestría en Ciencias en:</b>	<b>6</b>	<b>12</b>	<b>18</b>	<b>0</b>	<b>2</b>	<b>2</b>	<b>0.00%</b>	<b>0.00%</b>	<b>0.00%</b>
Desarrollo de Productos Bióticos	4	9	13	0	2	2	0.00%	0.00%	0.00%
Manejo Agroecológico de Plagas	2	3	5	0	0	0	0.00%	0.00%	0.00%
<b>Doctorado en Ciencias en</b>	<b>0</b>	<b>0</b>	<b>0</b>	<b>2</b>	<b>1</b>	<b>3</b>	<b>0.00%</b>	<b>0.00%</b>	<b>0.00%</b>
Desarrollo de Productos Bióticos	0	0	0	2	1	3	0.00%	0.00%	0.00%
Conservación del Patrimonio Paisajístico(RED)	0	0	0	0	0	0	0.00%	0.00%	0.00%
Manejo Agroecológico de Plagas y Enfermedades	0	0	0	0	0	0	0.00%	0.00%	0.00%

**EFICIENCIA TERMINAL  
NIVEL POSGRADO**

UNIDAD ACADÉMICA PROGRAMA ACADÉMICO	PRIMER INGRESO			EGRESADOS 21-22/2			EFICIENCIA TERMINAL 21 -22/2		
	Hombres	Mujeres	Total	Hombres	Mujeres	Total	Hombres	Mujeres	Total
<b>TOTAL DEL NIVEL POSGRADO</b>	<b>621</b>	<b>541</b>	<b>1,162</b>	<b>464</b>	<b>423</b>	<b>887</b>	<b>74.72%</b>	<b>78.19%</b>	<b>76.33%</b>
<b>CIIDIR Durango</b>	<b>5</b>	<b>11</b>	<b>16</b>	<b>3</b>	<b>11</b>	<b>14</b>	<b>60.00%</b>	<b>100.00%</b>	<b>87.50%</b>
<b>Maestría en Ciencias en:</b>	<b>1</b>	<b>8</b>	<b>9</b>	<b>1</b>	<b>8</b>	<b>9</b>	<b>0.00%</b>	<b>0.00%</b>	<b>0.00%</b>
Gestión Ambiental	1	8	9	1	8	9	0.00%	0.00%	0.00%
<b>Doctorado en Ciencias en</b>	<b>4</b>	<b>3</b>	<b>7</b>	<b>2</b>	<b>3</b>	<b>5</b>	<b>50.00%</b>	<b>100.00%</b>	<b>71.43%</b>
Biotecnología (RED)	4	3	7	2	2	4	50.00%	66.67%	57.14%
Conservación del Patrimonio Paisajístico(RED)	0	0	0	0	1	1	0.00%	0.00%	0.00%
<b>CIIDIR Michoacán</b>	<b>10</b>	<b>11</b>	<b>21</b>	<b>8</b>	<b>11</b>	<b>19</b>	<b>80.00%</b>	<b>100.00%</b>	<b>90.48%</b>
<b>Maestría en Ciencias en:</b>	<b>9</b>	<b>11</b>	<b>20</b>	<b>8</b>	<b>11</b>	<b>19</b>	<b>0.00%</b>	<b>0.00%</b>	<b>0.00%</b>
Producción Agrícola Sustentable	9	11	20	8	11	19	0.00%	0.00%	0.00%
<b>Doctorado en Ciencias en</b>	<b>1</b>	<b>0</b>	<b>1</b>	<b>0</b>	<b>0</b>	<b>0</b>	<b>0.00%</b>	<b>0.00%</b>	<b>0.00%</b>
Conservación del Patrimonio Paisajístico(RED)	1	0	1	0	0	0	0.00%	0.00%	0.00%
<b>CIIDIR Oaxaca</b>	<b>11</b>	<b>17</b>	<b>28</b>	<b>18</b>	<b>26</b>	<b>44</b>	<b>163.64%</b>	<b>152.94%</b>	<b>157.14%</b>
<b>Maestría en Ciencias en:</b>	<b>8</b>	<b>13</b>	<b>21</b>	<b>13</b>	<b>23</b>	<b>36</b>	<b>162.50%</b>	<b>176.92%</b>	<b>171.43%</b>
Conservación y Aprovechamiento de Recursos Naturales	6	7	13	10	9	19	166.67%	128.57%	146.15%
Gestión de Proyectos Solidarios	2	6	8	3	14	17	150.00%	233.33%	212.50%
<b>Doctorado en Ciencias en</b>	<b>3</b>	<b>4</b>	<b>7</b>	<b>5</b>	<b>3</b>	<b>8</b>	<b>166.67%</b>	<b>75.00%</b>	<b>114.29%</b>
Conservación y Aprovechamiento de Recursos Naturales	3	4	7	5	3	8	166.67%	75.00%	114.29%
<b>CIIDIR Sinaloa</b>	<b>9</b>	<b>9</b>	<b>18</b>	<b>5</b>	<b>12</b>	<b>17</b>	<b>55.56%</b>	<b>133.33%</b>	<b>94.44%</b>
<b>Maestría en Ciencias en:</b>	<b>6</b>	<b>8</b>	<b>14</b>	<b>5</b>	<b>11</b>	<b>16</b>	<b>83.33%</b>	<b>137.50%</b>	<b>114.29%</b>
Recursos Naturales y Medio Ambiente	6	8	14	5	11	16	83.33%	137.50%	114.29%
<b>Doctorado en Ciencias en</b>	<b>3</b>	<b>1</b>	<b>4</b>	<b>0</b>	<b>1</b>	<b>1</b>	<b>0.00%</b>	<b>100.00%</b>	<b>25.00%</b>
Biotecnología (RED)	2	1	3	0	1	1	0.00%	100.00%	33.33%
Conservación del Patrimonio Paisajístico(RED)	1	0	1	0	0	0	0.00%	0.00%	0.00%
<b>CBG</b>	<b>8</b>	<b>7</b>	<b>15</b>	<b>8</b>	<b>6</b>	<b>14</b>	<b>100.00%</b>	<b>85.71%</b>	<b>93.33%</b>
<b>Maestría en Ciencias en:</b>	<b>7</b>	<b>4</b>	<b>11</b>	<b>7</b>	<b>3</b>	<b>10</b>	<b>100.00%</b>	<b>75.00%</b>	<b>90.91%</b>
Biotecnología Genómica	7	4	11	7	3	10	100.00%	75.00%	90.91%
<b>Doctorado en Ciencias en</b>	<b>1</b>	<b>3</b>	<b>4</b>	<b>1</b>	<b>3</b>	<b>4</b>	<b>100.00%</b>	<b>100.00%</b>	<b>100.00%</b>
Biotecnología	1	3	4	1	3	4	100.00%	100.00%	100.00%
<b>TOTAL RAMA CSA</b>	<b>99</b>	<b>91</b>	<b>190</b>	<b>56</b>	<b>41</b>	<b>97</b>	<b>56.57%</b>	<b>45.05%</b>	<b>51.05%</b>
<b>ESCA Santo Tomás</b>	<b>37</b>	<b>51</b>	<b>88</b>	<b>25</b>	<b>14</b>	<b>39</b>	<b>67.57%</b>	<b>27.45%</b>	<b>44.32%</b>
<b>Curso Propedéutico</b>	<b>0</b>	<b>0</b>	<b>0</b>	<b>0</b>	<b>0</b>	<b>0</b>	<b>0.00%</b>	<b>0.00%</b>	<b>0.00%</b>
<b>Especialidad en:</b>	<b>1</b>	<b>3</b>	<b>4</b>	<b>0</b>	<b>0</b>	<b>0</b>	<b>0.00%</b>	<b>0.00%</b>	<b>0.00%</b>
Gestión de Instituciones Educativas	1	3	4	0	0	0	0.00%	0.00%	0.00%
<b>Maestría en Ciencias en:</b>	<b>35</b>	<b>48</b>	<b>83</b>	<b>19</b>	<b>13</b>	<b>32</b>	<b>54.29%</b>	<b>27.08%</b>	<b>38.55%</b>
Administración de Negocios	16	16	32	12	3	15	75.00%	18.75%	46.88%
Administración Pública	0	0	0	0	0	0	0.00%	0.00%	0.00%
Administración en Gestión y Desarrollo de la Educación	6	13	19	0	1	1	0.00%	0.00%	0.00%
Administración y Políticas Públicas	5	9	14	2	2	4	40.00%	22.22%	28.57%
Administración de Empresas para la Sustentabilidad	8	10	18	5	7	12	62.50%	70.00%	66.67%
<b>Doctorado en Ciencias</b>	<b>1</b>	<b>0</b>	<b>1</b>	<b>6</b>	<b>1</b>	<b>7</b>	<b>600.00%</b>	<b>0.00%</b>	<b>700.00%</b>
Administrativas	1	0	1	6	1	7	600.00%	0.00%	700.00%
Gestión y Políticas de Innovación	0	0	0	0	0	0	0.00%	0.00%	0.00%



**EFICIENCIA TERMINAL  
NIVEL POSGRADO**

UNIDAD ACADÉMICA PROGRAMA ACADÉMICO	PRIMER INGRESO			EGRESADOS 21-22/2			EFICIENCIA TERMINAL 21 -22/2		
	Hombres	Mujeres	Total	Hombres	Mujeres	Total	Hombres	Mujeres	Total
<b>TOTAL DEL NIVEL POSGRADO</b>	<b>621</b>	<b>541</b>	<b>1,162</b>	<b>464</b>	<b>423</b>	<b>887</b>	<b>74.72%</b>	<b>78.19%</b>	<b>76.33%</b>
<b>ESCA Tepepan</b>	<b>16</b>	<b>14</b>	<b>30</b>	<b>9</b>	<b>16</b>	<b>25</b>	<b>56.25%</b>	<b>114.29%</b>	<b>83.33%</b>
<b>Especialidad en:</b>	<b>12</b>	<b>5</b>	<b>17</b>	<b>8</b>	<b>8</b>	<b>16</b>	<b>66.67%</b>	<b>160.00%</b>	<b>94.12%</b>
Impuestos	7	2	9	1	1	2	14.29%	50.00%	22.22%
Finanzas	5	3	8	4	1	5	80.00%	0.00%	62.50%
Marketing Estratégico en Negocios (No escolarizado)	0	0	0	3	6	9	0.00%	0.00%	0.00%
<b>Maestría en Ciencias en:</b>	<b>4</b>	<b>9</b>	<b>13</b>	<b>1</b>	<b>8</b>	<b>9</b>	<b>25.00%</b>	<b>88.89%</b>	<b>69.23%</b>
Administración de Negocios	4	9	13	1	8	9	25.00%	88.89%	69.23%
<b>ESE</b>	<b>17</b>	<b>10</b>	<b>27</b>	<b>14</b>	<b>6</b>	<b>20</b>	<b>82.35%</b>	<b>60.00%</b>	<b>74.07%</b>
<b>Curso Propedéutico</b>	<b>0</b>	<b>0</b>	<b>0</b>	<b>0</b>	<b>0</b>	<b>0</b>	<b>0.00%</b>	<b>0.00%</b>	<b>0.00%</b>
<b>Especialidad en:</b>	<b>3</b>	<b>4</b>	<b>7</b>	<b>3</b>	<b>2</b>	<b>5</b>	<b>0.00%</b>	<b>50.00%</b>	<b>71.43%</b>
Administración de Riesgos Financieros	3	4	7	3	2	5	0.00%	50.00%	71.43%
<b>Maestría en Ciencias</b>	<b>11</b>	<b>5</b>	<b>16</b>	<b>11</b>	<b>4</b>	<b>15</b>	<b>100.00%</b>	<b>80.00%</b>	<b>93.75%</b>
Económicas	11	5	16	11	4	15	100.00%	80.00%	93.75%
<b>Doctorado en Ciencias</b>	<b>3</b>	<b>1</b>	<b>4</b>	<b>0</b>	<b>0</b>	<b>0</b>	<b>0.00%</b>	<b>0.00%</b>	<b>0.00%</b>
Económicas	2	1	3	0	0	0	0.00%	0.00%	0.00%
Gestión y Políticas de Innovación	1	0	1	0	0	0	0.00%	0.00%	0.00%
<b>EST</b>	<b>4</b>	<b>6</b>	<b>10</b>	<b>0</b>	<b>1</b>	<b>1</b>	<b>0.00%</b>	<b>0.00%</b>	<b>0.00%</b>
<b>Curso Propedéutico</b>	<b>0</b>	<b>0</b>	<b>0</b>	<b>0</b>	<b>0</b>	<b>0</b>	<b>0.00%</b>	<b>0.00%</b>	<b>0.00%</b>
<b>Maestría en Ciencias</b>	<b>4</b>	<b>6</b>	<b>10</b>	<b>0</b>	<b>1</b>	<b>1</b>	<b>0.00%</b>	<b>0.00%</b>	<b>0.00%</b>
Administración e Innovación del Turismo	4	6	10	0	1	1	0.00%	0.00%	0.00%
<b>CIECAS</b>	<b>25</b>	<b>10</b>	<b>35</b>	<b>8</b>	<b>4</b>	<b>12</b>	<b>0.00%</b>	<b>0.00%</b>	<b>0.00%</b>
<b>Especialidad en:</b>	<b>6</b>	<b>3</b>	<b>9</b>	<b>5</b>	<b>3</b>	<b>8</b>	<b>0.00%</b>	<b>0.00%</b>	<b>0.00%</b>
Gestión Estratégica de la Innovación y la Propiedad Industrial	6	3	9	5	3	8	0.00%	0.00%	0.00%
<b>Maestría en Ciencias</b>	<b>19</b>	<b>7</b>	<b>26</b>	<b>3</b>	<b>1</b>	<b>4</b>	<b>0.00%</b>	<b>0.00%</b>	<b>0.00%</b>
Metodología de la Ciencia	5	0	5	1	0	1	0.00%	0.00%	0.00%
Política y Gestión del Cambio Tecnológico	0	0	0	0	0	0	0.00%	0.00%	0.00%
Economía y Gestión Municipal	5	2	7	1	0	1	0.00%	0.00%	0.00%
Docencia Científica y Tecnológica	9	5	14	1	1	2	0.00%	0.00%	0.00%
<b>Doctorado en Ciencias</b>	<b>0</b>	<b>0</b>	<b>0</b>	<b>0</b>	<b>0</b>	<b>0</b>	<b>0.00%</b>	<b>0.00%</b>	<b>0.00%</b>
Innovación en Ambientes Locales	0	0	0	0	0	0	0.00%	0.00%	0.00%

**EGRESADOS Y GRADUADOS  
NIVEL POSGRADO**

UNIDAD ACADÉMICA PROGRAMA ACADÉMICO	EGRESADOS			GRADUADOS		
	Hombres	Mujeres	Total	Hombres	Mujeres	Total
<b>TOTAL DEL NIVEL POSGRADO</b>	<b>464</b>	<b>423</b>	<b>887</b>	<b>450</b>	<b>334</b>	<b>784</b>
<b>TOTAL RAMA ICFM</b>	<b>255</b>	<b>135</b>	<b>390</b>	<b>294</b>	<b>102</b>	<b>396</b>
<b>ESIME Zacatenco</b>	<b>66</b>	<b>25</b>	<b>91</b>	<b>54</b>	<b>18</b>	<b>72</b>
<b>Especialidad en:</b>	<b>0</b>	<b>0</b>	<b>0</b>	<b>0</b>	<b>0</b>	<b>0</b>
Ingeniería en Sistemas	0	0	0	0	0	0
Ingeniería Térmica	0	0	0	0	0	0
<b>Maestría en Ciencias en:</b>	<b>36</b>	<b>18</b>	<b>54</b>	<b>37</b>	<b>14</b>	<b>51</b>
Ingeniería en Sistemas	6	10	16	10	6	16
Ingeniería Eléctrica	6	1	7	5	1	6
Ingeniería Electrónica	4	2	6	4	1	5
Ingeniería Mecánica	13	4	17	11	3	14
Ingeniería en Telecomunicaciones	7	1	8	7	3	10
<b>Doctorado en Ciencias:</b>	<b>30</b>	<b>7</b>	<b>37</b>	<b>17</b>	<b>4</b>	<b>21</b>
Ingeniería Eléctrica	0	0	0	0	0	0
Ingeniería Mecánica	24	3	27	13	1	14
Ingeniería en Sistemas	6	4	10	4	3	7
<b>ESIME Culhuacán</b>	<b>2</b>	<b>1</b>	<b>3</b>	<b>25</b>	<b>8</b>	<b>33</b>
<b>Especialidad en:</b>	<b>0</b>	<b>0</b>	<b>0</b>	<b>4</b>	<b>0</b>	<b>4</b>
Seguridad Informática y Tecnologías de la Información	0	0	0	4	0	4
<b>Maestría en Ciencias en:</b>	<b>2</b>	<b>1</b>	<b>3</b>	<b>16</b>	<b>5</b>	<b>21</b>
Microelectrónica	0	0	0	5	2	7
Sistemas Energéticos	0	0	0	3	1	4
Seguridad Informática y Tecnologías de la Información	2	1	3	8	2	10
<b>Doctorado en Ciencias:</b>	<b>0</b>	<b>0</b>	<b>0</b>	<b>5</b>	<b>3</b>	<b>8</b>
Comunicaciones y Electrónica	0	0	0	5	3	8
Energía	0	0	0	0	0	0
<b>ESIME Azcapotzalco</b>	<b>26</b>	<b>1</b>	<b>27</b>	<b>10</b>	<b>1</b>	<b>11</b>
<b>Especialidad en:</b>	<b>5</b>	<b>0</b>	<b>5</b>	<b>0</b>	<b>0</b>	<b>0</b>
Ingeniería Mecánica	5	0	5	0	0	0
<b>Maestría en Ciencias en:</b>	<b>20</b>	<b>1</b>	<b>21</b>	<b>10</b>	<b>1</b>	<b>11</b>
Ingeniería de Manufactura	16	1	17	8	1	9
Termofluidos	4	0	4	2	0	2
<b>Doctorado en:</b>	<b>1</b>	<b>0</b>	<b>1</b>	<b>0</b>	<b>0</b>	<b>0</b>
Ingeniería de Sistemas Robóticos y Mecatrónicos	1	0	1	0	0	0
<b>ESIME Ticomán</b>	<b>0</b>	<b>0</b>	<b>0</b>	<b>5</b>	<b>2</b>	<b>7</b>
<b>Maestría en Ciencias en:</b>	<b>0</b>	<b>0</b>	<b>0</b>	<b>5</b>	<b>2</b>	<b>7</b>
Ingeniería en Aeronáutica	0	0	0	3	1	4
Ingeniería Aeronáutica y Espacial	0	0	0	2	1	3
<b>ESIA Zacatenco</b>	<b>15</b>	<b>9</b>	<b>24</b>	<b>21</b>	<b>3</b>	<b>24</b>
<b>Maestría en Ciencias en:</b>	<b>15</b>	<b>9</b>	<b>24</b>	<b>21</b>	<b>3</b>	<b>24</b>
Ingeniería Civil	15	9	24	21	3	24

**EGRESADOS Y GRADUADOS  
NIVEL POSGRADO**

UNIDAD ACADÉMICA PROGRAMA ACADÉMICO	EGRESADOS			GRADUADOS		
	Hombres	Mujeres	Total	Hombres	Mujeres	Total
<b>TOTAL DEL NIVEL POSGRADO</b>	<b>464</b>	<b>423</b>	<b>887</b>	<b>450</b>	<b>334</b>	<b>784</b>
<b>ESIA Tecamachalco</b>	<b>38</b>	<b>32</b>	<b>70</b>	<b>21</b>	<b>10</b>	<b>31</b>
<b>Especialidad en:</b>	<b>27</b>	<b>13</b>	<b>40</b>	<b>6</b>	<b>1</b>	<b>7</b>
Residencia de Obras en Restauración de Monumentos	0	0	0	0	0	0
Valuación Inmobiliaria	23	7	30	3	0	3
Restauración Arquitectónica	4	6	10	3	1	4
<b>Maestría en Ciencias en:</b>	<b>10</b>	<b>11</b>	<b>21</b>	<b>11</b>	<b>9</b>	<b>20</b>
Arquitectura y Urbanismo	10	11	21	11	9	20
<b>Doctorado en Ciencias:</b>	<b>1</b>	<b>8</b>	<b>9</b>	<b>4</b>	<b>0</b>	<b>4</b>
Arquitectura y Urbanismo	1	8	9	4	0	4
<b>ESIA Ticomán</b>	<b>6</b>	<b>2</b>	<b>8</b>	<b>0</b>	<b>1</b>	<b>1</b>
<b>Maestría en Ciencias en:</b>	<b>6</b>	<b>2</b>	<b>8</b>	<b>0</b>	<b>1</b>	<b>1</b>
Geociencias y Administración de los Recursos Naturales	6	2	8	0	1	1
<b>ESIT</b>	<b>0</b>	<b>0</b>	<b>0</b>	<b>0</b>	<b>0</b>	<b>0</b>
<b>Maestría en Ciencias:</b>	<b>0</b>	<b>0</b>	<b>0</b>	<b>0</b>	<b>0</b>	<b>0</b>
Ingeniería Textil	0	0	0	0	0	0
<b>ESIQIE</b>	<b>2</b>	<b>3</b>	<b>5</b>	<b>8</b>	<b>1</b>	<b>9</b>
<b>Maestría en Ciencias en:</b>	<b>2</b>	<b>3</b>	<b>5</b>	<b>4</b>	<b>1</b>	<b>5</b>
Ingeniería Metalúrgica	0	0	0	1	1	2
Ingeniería de Hidrocarburos y sus Energéticos Asociados	2	1	3	3	0	3
Ingeniería Química	0	2	2	0	0	0
<b>Doctorado en Ciencias:</b>	<b>0</b>	<b>0</b>	<b>0</b>	<b>4</b>	<b>0</b>	<b>4</b>
Metalurgia y Ciencia de los Materiales	0	0	0	4	0	4
Ingeniería Química	0	0	0	0	0	0
Nanociencias y Micro-Nanotecnologías	0	0	0	0	0	0
<b>ESFM</b>	<b>7</b>	<b>2</b>	<b>9</b>	<b>7</b>	<b>3</b>	<b>10</b>
<b>Maestría en Ciencias en:</b>	<b>6</b>	<b>1</b>	<b>7</b>	<b>6</b>	<b>2</b>	<b>8</b>
Física	0	0	0	0	0	0
Matemáticas	0	0	0	0	0	0
Fisicomatemáticas	6	1	7	6	2	8
<b>Doctorado en Ciencias:</b>	<b>1</b>	<b>1</b>	<b>2</b>	<b>1</b>	<b>1</b>	<b>2</b>
Física	0	0	0	0	0	0
Física de los Materiales	0	0	0	0	0	0
Fisicomatemáticas	1	1	2	1	1	2
<b>ESCOM</b>	<b>1</b>	<b>0</b>	<b>1</b>	<b>1</b>	<b>0</b>	<b>1</b>
<b>Maestría en Ciencias en:</b>	<b>1</b>	<b>0</b>	<b>1</b>	<b>1</b>	<b>0</b>	<b>1</b>
Sistemas Computacionales Móviles	1	0	1	1	0	1

**EGRESADOS Y GRADUADOS  
NIVEL POSGRADO**

UNIDAD ACADÉMICA PROGRAMA ACADÉMICO	EGRESADOS			GRADUADOS		
	Hombres	Mujeres	Total	Hombres	Mujeres	Total
<b>TOTAL DEL NIVEL POSGRADO</b>	<b>464</b>	<b>423</b>	<b>887</b>	<b>450</b>	<b>334</b>	<b>784</b>
<b>CIC</b>	<b>8</b>	<b>0</b>	<b>8</b>	<b>65</b>	<b>10</b>	<b>75</b>
<b>Especialidad en:</b>	<b>0</b>	<b>0</b>	<b>0</b>	<b>0</b>	<b>0</b>	<b>0</b>
Computación	0	0	0	0	0	0
Matemáticas Computacionales	0	0	0	0	0	0
<b>Maestría en Ciencias en:</b>	<b>5</b>	<b>0</b>	<b>5</b>	<b>48</b>	<b>4</b>	<b>52</b>
Computación	2	0	2	32	3	35
Ingeniería de Cómputo	3	0	3	16	1	17
<b>Doctorado en Ciencias:</b>	<b>3</b>	<b>0</b>	<b>3</b>	<b>17</b>	<b>6</b>	<b>23</b>
Sistemas Robóticos y Mecatrónicos	0	0	0	0	0	0
Computación	3	0	3	17	6	23
<b>CITEDI</b>	<b>0</b>	<b>0</b>	<b>0</b>	<b>4</b>	<b>0</b>	<b>4</b>
<b>Especialidad en:</b>	<b>0</b>	<b>0</b>	<b>0</b>	<b>0</b>	<b>0</b>	<b>0</b>
Ingeniería en Sistemas Inmersos	0	0	0	0	0	0
<b>Maestría en Ciencias en:</b>	<b>0</b>	<b>0</b>	<b>0</b>	<b>2</b>	<b>0</b>	<b>2</b>
Sistemas Digitales	0	0	0	2	0	2
<b>Doctorado en Ciencias:</b>	<b>0</b>	<b>0</b>	<b>0</b>	<b>2</b>	<b>0</b>	<b>2</b>
Sistemas Digitales	0	0	0	2	0	2
<b>CICATA Legaria</b>	<b>17</b>	<b>15</b>	<b>32</b>	<b>14</b>	<b>13</b>	<b>27</b>
<b>Especialidad en:</b>	<b>0</b>	<b>0</b>	<b>0</b>	<b>0</b>	<b>0</b>	<b>0</b>
Física Educativa (Mixta)	0	0	0	0	0	0
<b>Maestría en Ciencias:</b>	<b>12</b>	<b>10</b>	<b>22</b>	<b>9</b>	<b>8</b>	<b>17</b>
Tecnología Avanzada	4	4	8	3	1	4
Física Educativa (Mixta)	0	0	0	2	2	4
Matemática Educativa (Mixta)	8	6	14	4	5	9
<b>Doctorado en Ciencias:</b>	<b>5</b>	<b>5</b>	<b>10</b>	<b>5</b>	<b>5</b>	<b>10</b>
Tecnología Avanzada	5	5	10	1	1	2
Física Educativa (Mixta)	0	0	0	3	2	5
Matemática Educativa (Mixta)	0	0	0	1	2	3
<b>CICATA Altamira</b>	<b>0</b>	<b>0</b>	<b>0</b>	<b>0</b>	<b>1</b>	<b>1</b>
<b>Maestría en Ciencias en:</b>	<b>0</b>	<b>0</b>	<b>0</b>	<b>0</b>	<b>0</b>	<b>0</b>
Tecnología Avanzada	0	0	0	0	0	0
<b>Doctorado en Ciencias:</b>	<b>0</b>	<b>0</b>	<b>0</b>	<b>0</b>	<b>1</b>	<b>1</b>
Tecnología Avanzada	0	0	0	0	1	1
<b>CICATA Querétaro</b>	<b>10</b>	<b>5</b>	<b>15</b>	<b>10</b>	<b>5</b>	<b>15</b>
<b>Especialidad en:</b>	<b>0</b>	<b>0</b>	<b>0</b>	<b>0</b>	<b>0</b>	<b>0</b>
Tecnología Avanzada	0	0	0	0	0	0
<b>Maestría en Ciencias en:</b>	<b>8</b>	<b>3</b>	<b>11</b>	<b>8</b>	<b>3</b>	<b>11</b>
Tecnología Avanzada	8	3	11	8	3	11
<b>Doctorado en Ciencias:</b>	<b>2</b>	<b>2</b>	<b>4</b>	<b>2</b>	<b>2</b>	<b>4</b>
Tecnología Avanzada	2	2	4	2	2	4

**EGRESADOS Y GRADUADOS  
NIVEL POSGRADO**

UNIDAD ACADÉMICA PROGRAMA ACADÉMICO	EGRESADOS			GRADUADOS		
	Hombres	Mujeres	Total	Hombres	Mujeres	Total
<b>TOTAL DEL NIVEL POSGRADO</b>	<b>464</b>	<b>423</b>	<b>887</b>	<b>450</b>	<b>334</b>	<b>784</b>
<b>CIBA Tlaxcala</b>	<b>6</b>	<b>4</b>	<b>10</b>	<b>5</b>	<b>3</b>	<b>8</b>
<b>Especialidad en:</b>	<b>0</b>	<b>0</b>	<b>0</b>	<b>0</b>	<b>0</b>	<b>0</b>
Biotecnología Aplicada (Mixta)	0	0	0	0	0	0
<b>Maestría en Ciencias en:</b>	<b>4</b>	<b>2</b>	<b>6</b>	<b>4</b>	<b>2</b>	<b>6</b>
Tecnología Avanzada	0	0	0	0	0	0
Biotecnología Aplicada	3	1	4	3	1	4
Biotecnología Productiva	1	1	2	1	1	2
<b>Doctorado en Ciencias:</b>	<b>2</b>	<b>2</b>	<b>4</b>	<b>1</b>	<b>1</b>	<b>2</b>
Tecnología Avanzada	0	0	0	0	0	0
Biotecnología Productiva	0	2	2	0	1	1
Biotecnología	2	0	2	1	0	1
<b>CIITEC</b>	<b>5</b>	<b>2</b>	<b>7</b>	<b>4</b>	<b>1</b>	<b>5</b>
<b>Especialidad en:</b>	<b>0</b>	<b>0</b>	<b>0</b>	<b>0</b>	<b>0</b>	<b>0</b>
Transporte Público Terrestre	0	0	0	0	0	0
<b>Maestría en Ciencias en:</b>	<b>1</b>	<b>0</b>	<b>1</b>	<b>1</b>	<b>0</b>	<b>1</b>
Tecnología Avanzada	1	0	1	1	0	1
<b>Doctorado en Ciencias:</b>	<b>4</b>	<b>2</b>	<b>6</b>	<b>3</b>	<b>1</b>	<b>4</b>
Tecnología Avanzada	4	2	6	3	1	4
<b>CIDETEC</b>	<b>24</b>	<b>6</b>	<b>30</b>	<b>21</b>	<b>5</b>	<b>26</b>
<b>Maestría en Ciencias en:</b>	<b>11</b>	<b>4</b>	<b>15</b>	<b>10</b>	<b>3</b>	<b>13</b>
Tecnología de Cómputo	11	4	15	10	3	13
<b>Doctorado en Ciencias:</b>	<b>13</b>	<b>2</b>	<b>15</b>	<b>11</b>	<b>2</b>	<b>13</b>
Sistemas Robóticos y Mecatrónicos	13	2	15	11	2	13
<b>CMP+L</b>	<b>2</b>	<b>2</b>	<b>4</b>	<b>2</b>	<b>2</b>	<b>4</b>
<b>Maestría en Ciencias en:</b>	<b>1</b>	<b>1</b>	<b>2</b>	<b>1</b>	<b>1</b>	<b>2</b>
Ingeniería de Producción más Limpia	1	1	2	1	1	2
<b>Doctorado en Ciencias:</b>	<b>1</b>	<b>1</b>	<b>2</b>	<b>1</b>	<b>1</b>	<b>2</b>
Energía	1	1	2	1	1	2
<b>TOTAL RAMA INTERDISCIPLINARIA</b>	<b>20</b>	<b>26</b>	<b>46</b>	<b>17</b>	<b>15</b>	<b>32</b>
<b>UPIICSA</b>	<b>11</b>	<b>17</b>	<b>28</b>	<b>7</b>	<b>6</b>	<b>13</b>
<b>Maestría en Ciencias en:</b>	<b>10</b>	<b>17</b>	<b>27</b>	<b>7</b>	<b>6</b>	<b>13</b>
Administración	5	6	11	5	2	7
Informática	1	1	2	0	0	0
Ingeniería Industrial	4	2	6	0	0	0
Estudios Interdisciplinarios para Pequeñas y Medianas Empresas	0	8	8	2	4	6
<b>Doctorado en Ciencias en:</b>	<b>1</b>	<b>0</b>	<b>1</b>	<b>0</b>	<b>0</b>	<b>0</b>
Gestión y Políticas de Innovación	1	0	1	0	0	0

**EGRESADOS Y GRADUADOS  
NIVEL POSGRADO**

UNIDAD ACADÉMICA PROGRAMA ACADÉMICO	EGRESADOS			GRADUADOS		
	Hombres	Mujeres	Total	Hombres	Mujeres	Total
<b>TOTAL DEL NIVEL POSGRADO</b>	<b>464</b>	<b>423</b>	<b>887</b>	<b>450</b>	<b>334</b>	<b>784</b>
<b>UPIBI</b>	<b>2</b>	<b>5</b>	<b>7</b>	<b>5</b>	<b>5</b>	<b>10</b>
<b>Maestría en Ciencias en:</b>	<b>2</b>	<b>3</b>	<b>5</b>	<b>1</b>	<b>3</b>	<b>4</b>
Bioprocesos	2	3	5	1	3	4
Biotecnología Productiva	0	0	0	0	0	0
<b>Doctorado en Ciencias:</b>	<b>0</b>	<b>2</b>	<b>2</b>	<b>4</b>	<b>2</b>	<b>6</b>
Bioprocesos	0	2	2	2	2	4
Biotecnología Productiva	0	0	0	0	0	0
Nanociencias y Micro Nanotecnologías	0	0	0	2	0	2
<b>UPIITA</b>	<b>6</b>	<b>3</b>	<b>9</b>	<b>5</b>	<b>3</b>	<b>8</b>
<b>Maestría en Ciencias en:</b>	<b>3</b>	<b>1</b>	<b>4</b>	<b>2</b>	<b>3</b>	<b>5</b>
Tecnologías Avanzadas	3	1	4	2	3	5
<b>Doctorado en Ciencias:</b>	<b>3</b>	<b>2</b>	<b>5</b>	<b>3</b>	<b>0</b>	<b>3</b>
Tecnologías Avanzadas	3	2	5	3	0	3
<b>UPIIG</b>	<b>1</b>	<b>1</b>	<b>2</b>	<b>0</b>	<b>1</b>	<b>1</b>
<b>Especialidad en:</b>	<b>1</b>	<b>1</b>	<b>2</b>	<b>0</b>	<b>1</b>	<b>1</b>
Ingeniería para el Desarrollo de Sistemas de Manufactura	1	1	2	0	1	1
<b>TOTAL RAMA CMB</b>	<b>153</b>	<b>247</b>	<b>400</b>	<b>126</b>	<b>178</b>	<b>304</b>
<b>ENMH</b>	<b>12</b>	<b>13</b>	<b>25</b>	<b>9</b>	<b>15</b>	<b>24</b>
<b>Especialidad en:</b>	<b>7</b>	<b>3</b>	<b>10</b>	<b>4</b>	<b>8</b>	<b>12</b>
Acupuntura Humana	5	3	8	2	8	10
Terapéutica Homeopática	2	0	2	2	0	2
<b>Maestría en Ciencias en:</b>	<b>3</b>	<b>8</b>	<b>11</b>	<b>4</b>	<b>6</b>	<b>10</b>
Salud Ocupacional, Seguridad e Higiene	2	5	7	1	4	5
Biomedicina Molecular	1	3	4	3	2	5
<b>Doctorado en Ciencias:</b>	<b>2</b>	<b>2</b>	<b>4</b>	<b>1</b>	<b>1</b>	<b>2</b>
Biomedicina Molecular	0	0	0	0	0	0
Biotecnología	2	2	4	1	1	2

**EGRESADOS Y GRADUADOS  
NIVEL POSGRADO**

UNIDAD ACADÉMICA PROGRAMA ACADÉMICO	EGRESADOS			GRADUADOS		
	Hombres	Mujeres	Total	Hombres	Mujeres	Total
<b>TOTAL DEL NIVEL POSGRADO</b>	<b>464</b>	<b>423</b>	<b>887</b>	<b>450</b>	<b>334</b>	<b>784</b>
<b>ENCB</b>	<b>40</b>	<b>48</b>	<b>88</b>	<b>40</b>	<b>48</b>	<b>88</b>
<b>Especialidad en:</b>	<b>2</b>	<b>1</b>	<b>3</b>	<b>2</b>	<b>1</b>	<b>3</b>
Hematopatología	2	1	3	2	1	3
<b>Maestría en Ciencias en:</b>	<b>30</b>	<b>30</b>	<b>180</b>	<b>30</b>	<b>30</b>	<b>60</b>
Alimentos	2	4	6	2	4	6
Inmunología	3	2	5	3	2	5
Biomedicina y Biotecnología Molecular	6	4	10	6	4	10
Químico Biológicas	17	14	31	17	14	31
Biociencias	1	4	5	1	4	5
Sostenibilidad e Innovación en Tecnología Ambiental	1	2	3	1	2	3
<b>Doctorado en Ciencias:</b>	<b>8</b>	<b>17</b>	<b>25</b>	<b>8</b>	<b>17</b>	<b>25</b>
Alimentos	1	1	2	1	1	2
Inmunología	2	3	5	2	3	5
Biomedicina y Biotecnología Molecular	2	5	7	2	5	7
Químico Biológicas	2	6	8	2	6	8
Nanociencias y Micro-Nanotecnología Molecular	1	0	4	1	0	1
Biotecnología	0	2	2	0	2	2
<b>ESM</b>	<b>46</b>	<b>84</b>	<b>130</b>	<b>23</b>	<b>41</b>	<b>64</b>
<b>Especialidad en:</b>	<b>0</b>	<b>0</b>	<b>0</b>	<b>0</b>	<b>0</b>	<b>0</b>
Medicina del Deporte	0	0	0	0	0	0
Medicina Forense	0	0	0	0	0	0
Medicina Farmacéutica	0	0	0	0	0	0
Urgencias Médico Quirúrgicas	0	0	0	0	0	0
Geriatría	0	0	0	0	0	0
Medicina del Niño y del Adulto para los Servicios Rurales de Salud	0	0	0	0	0	0
Anestesiología para los Servicios Rurales de Salud	0	0	0	0	0	0
Cirugía para los Servicios Rurales de Salud	0	0	0	0	0	0
<b>Maestría en Ciencias en:</b>	<b>36</b>	<b>75</b>	<b>111</b>	<b>19</b>	<b>35</b>	<b>54</b>
Farmacología	11	4	15	11	4	15
De la Salud	25	70	95	8	30	38
Bioética	0	1	1	0	1	1
<b>Doctorado en Ciencias:</b>	<b>10</b>	<b>9</b>	<b>19</b>	<b>4</b>	<b>6</b>	<b>10</b>
Investigación en Medicina	10	9	19	4	6	10

**EGRESADOS Y GRADUADOS  
NIVEL POSGRADO**

UNIDAD ACADÉMICA PROGRAMA ACADÉMICO	EGRESADOS			GRADUADOS		
	Hombres	Mujeres	Total	Hombres	Mujeres	Total
<b>TOTAL DEL NIVEL POSGRADO</b>	<b>464</b>	<b>423</b>	<b>887</b>	<b>450</b>	<b>334</b>	<b>784</b>
<b>ESEO</b>	<b>0</b>	<b>4</b>	<b>4</b>	<b>0</b>	<b>4</b>	<b>4</b>
<b>Especialidad en:</b>	<b>0</b>	<b>4</b>	<b>4</b>	<b>0</b>	<b>4</b>	<b>4</b>
Enfermería en Cuidados Intensivos	0	1	1	0	1	1
Enfermería en Gerontogeriatría	0	0	0	0	0	0
Enfermería Perinatal	0	3	3	0	3	3
<b>CICS Santo Tomas</b>	<b>3</b>	<b>1</b>	<b>4</b>	<b>3</b>	<b>1</b>	<b>4</b>
<b>Maestría en:</b>	<b>3</b>	<b>1</b>	<b>4</b>	<b>3</b>	<b>1</b>	<b>4</b>
Intervención Psicológica	3	1	4	3	1	4
<b>CICS Milpa Alta</b>	<b>0</b>	<b>4</b>	<b>4</b>	<b>1</b>	<b>0</b>	<b>1</b>
<b>Especialidad en:</b>	<b>0</b>	<b>4</b>	<b>4</b>	<b>1</b>	<b>0</b>	<b>1</b>
Función Visual ( <b>Mixta</b> )	0	0	0	0	0	0
Manejo Nutrición de la Obesidad y el Síndrome Metabólico	0	4	4	1	0	1
<b>CICIMAR</b>	<b>7</b>	<b>18</b>	<b>25</b>	<b>12</b>	<b>13</b>	<b>25</b>
<b>Especialidad en:</b>	<b>0</b>	<b>1</b>	<b>1</b>	<b>0</b>	<b>1</b>	<b>1</b>
Gestión de Ambientes Costeros	0	1	1	0	1	1
<b>Maestría en Ciencias en:</b>	<b>4</b>	<b>12</b>	<b>16</b>	<b>6</b>	<b>9</b>	<b>15</b>
Manejo de Recursos Marinos	4	12	16	6	9	15
<b>Doctorado en Ciencias:</b>	<b>3</b>	<b>5</b>	<b>8</b>	<b>6</b>	<b>3</b>	<b>9</b>
Marinas	3	5	8	4	3	7
Bieconomía Pesquera Acuícola	0	0	0	2	0	2
<b>CIEMAD</b>	<b>0</b>	<b>0</b>	<b>0</b>	<b>1</b>	<b>4</b>	<b>5</b>
<b>Maestría en:</b>	<b>0</b>	<b>0</b>	<b>0</b>	<b>1</b>	<b>3</b>	<b>4</b>
Ciencias en Estudios Ambientales y de la Sustentabilidad	0	0	0	1	3	4
Gestión y Auditorías Ambientales ( <b>Mixta</b> )	0	0	0	0	0	0
<b>Doctorado en Ciencias:</b>	<b>0</b>	<b>0</b>	<b>0</b>	<b>0</b>	<b>1</b>	<b>1</b>
Medio Ambiente y Desarrollo Integrado	0	0	0	0	0	0
Conservación del Patrimonio Paisajístico (RED)	0	0	0	0	1	1
<b>CEPROBI</b>	<b>3</b>	<b>9</b>	<b>12</b>	<b>4</b>	<b>10</b>	<b>14</b>
<b>Especialidad en:</b>	<b>1</b>	<b>6</b>	<b>7</b>	<b>1</b>	<b>6</b>	<b>7</b>
Nutrición y Alimentos Funcionales	1	6	7	1	6	7
<b>Maestría en Ciencias en:</b>	<b>0</b>	<b>2</b>	<b>2</b>	<b>0</b>	<b>3</b>	<b>3</b>
Desarrollo de Productos Bióticos	0	2	2	0	2	2
Manejo Agroecológico de Control de Plagas y enfermedades	0	0	0	0	1	1
<b>Doctorado en Ciencias:</b>	<b>2</b>	<b>1</b>	<b>3</b>	<b>3</b>	<b>1</b>	<b>4</b>
Desarrollo de Productos Bióticos	2	1	3	3	1	4
Manejo Agroecológico de Plagas y Enfermedades	0	0	0	0	0	0
Conservación del Patrimonio Paisajístico (RED)	0	0	0	0	0	0



**EGRESADOS Y GRADUADOS  
NIVEL POSGRADO**

UNIDAD ACADÉMICA PROGRAMA ACADÉMICO	EGRESADOS			GRADUADOS		
	Hombres	Mujeres	Total	Hombres	Mujeres	Total
<b>TOTAL DEL NIVEL POSGRADO</b>	<b>464</b>	<b>423</b>	<b>887</b>	<b>450</b>	<b>334</b>	<b>784</b>
<b>CIIDIR Durango</b>	<b>3</b>	<b>11</b>	<b>14</b>	<b>4</b>	<b>1</b>	<b>5</b>
<b>Maestría en Ciencias en:</b>	<b>1</b>	<b>8</b>	<b>9</b>	<b>0</b>	<b>0</b>	<b>0</b>
Gestión Ambiental	1	8	9	0	0	0
<b>Doctorado en Ciencias:</b>	<b>2</b>	<b>3</b>	<b>5</b>	<b>4</b>	<b>1</b>	<b>5</b>
Biotecnología (RED)	2	2	4	4	1	5
Conservación del Patrimonio Paisajístico (RED)	0	1	1	0	0	0
<b>CIIDIR Michoacán</b>	<b>8</b>	<b>11</b>	<b>19</b>	<b>8</b>	<b>11</b>	<b>19</b>
<b>Maestría en Ciencias en:</b>	<b>8</b>	<b>11</b>	<b>19</b>	<b>8</b>	<b>10</b>	<b>18</b>
Producción Agrícola Sustentable	8	11	19	8	10	18
<b>Doctorado en Ciencias:</b>	<b>0</b>	<b>0</b>	<b>0</b>	<b>0</b>	<b>1</b>	<b>1</b>
Conservación del Patrimonio Paisajístico (RED)	0	0	0	0	1	1
<b>CIIDIR Oaxaca</b>	<b>18</b>	<b>26</b>	<b>44</b>	<b>11</b>	<b>12</b>	<b>23</b>
<b>Maestría en Ciencias en:</b>	<b>13</b>	<b>23</b>	<b>36</b>	<b>7</b>	<b>12</b>	<b>19</b>
Conservación y Aprovechamiento de Recursos Naturales	10	9	19	5	2	7
Gestión de Proyectos Solidarios	3	14	17	2	10	12
<b>Doctorado en Ciencias:</b>	<b>5</b>	<b>3</b>	<b>8</b>	<b>4</b>	<b>0</b>	<b>4</b>
Conservación y Aprovechamiento de Recursos Naturales	5	3	8	4	0	4
<b>CIIDIR Sinaloa</b>	<b>5</b>	<b>12</b>	<b>17</b>	<b>5</b>	<b>12</b>	<b>17</b>
<b>Maestría en Ciencias en:</b>	<b>5</b>	<b>11</b>	<b>16</b>	<b>5</b>	<b>11</b>	<b>16</b>
Recursos Naturales y Medio Ambiente	5	11	16	5	11	16
<b>Doctorado en Ciencias:</b>	<b>0</b>	<b>1</b>	<b>1</b>	<b>0</b>	<b>1</b>	<b>1</b>
Biotecnología (RED)	0	1	1	0	1	1
Conservación del Patrimonio Paisajístico (RED)	0	0	0	0	0	0
<b>CBG</b>	<b>8</b>	<b>6</b>	<b>14</b>	<b>5</b>	<b>6</b>	<b>11</b>
<b>Maestría en Ciencias en:</b>	<b>7</b>	<b>3</b>	<b>10</b>	<b>5</b>	<b>3</b>	<b>8</b>
Biotecnología Genómica	7	3	10	5	3	8
<b>Doctorado en Ciencias:</b>	<b>1</b>	<b>3</b>	<b>4</b>	<b>0</b>	<b>3</b>	<b>3</b>
Biotecnología	1	3	4	0	3	3

**EGRESADOS Y GRADUADOS  
NIVEL POSGRADO**

UNIDAD ACADÉMICA PROGRAMA ACADÉMICO	EGRESADOS			GRADUADOS		
	Hombres	Mujeres	Total	Hombres	Mujeres	Total
<b>TOTAL DEL NIVEL POSGRADO</b>	<b>464</b>	<b>423</b>	<b>887</b>	<b>450</b>	<b>334</b>	<b>784</b>
<b>TOTAL RAMA CSA</b>	<b>56</b>	<b>41</b>	<b>97</b>	<b>30</b>	<b>54</b>	<b>84</b>
<b>ESCA Santo Tomás</b>	<b>25</b>	<b>14</b>	<b>39</b>	<b>10</b>	<b>26</b>	<b>36</b>
<b>Especialidad en:</b>	<b>0</b>	<b>0</b>	<b>0</b>	<b>0</b>	<b>0</b>	<b>0</b>
Gestión de Instituciones Educativas	0	0	0	0	0	0
<b>Maestría en Ciencias en:</b>	<b>19</b>	<b>13</b>	<b>32</b>	<b>8</b>	<b>25</b>	<b>33</b>
Administración y Desarrollo de la Educación	0	0	0	0	0	0
Administración en Gestión y Desarrollo de la Educación	0	1	1	0	1	1
Administración en Gestión y Desarrollo de la Educación Superior	0	0	0	0	0	0
Administración de Negocios	12	3	15	2	0	2
Administración Pública	0	0	0	0	0	0
Administración de Empresas para la Sustentabilidad	5	7	12	3	20	23
Administración y Políticas Públicas	2	2	4	3	4	7
<b>Doctorado en:</b>	<b>6</b>	<b>1</b>	<b>7</b>	<b>2</b>	<b>1</b>	<b>3</b>
Ciencias Administrativas	6	1	7	2	1	3
Gestión y Políticas de Innovación	0	0	0	0	0	0
<b>ESCA Tepepan</b>	<b>9</b>	<b>16</b>	<b>25</b>	<b>3</b>	<b>8</b>	<b>11</b>
<b>Especialidad en:</b>	<b>8</b>	<b>8</b>	<b>16</b>	<b>2</b>	<b>6</b>	<b>8</b>
Impuestos	1	1	2	2	2	4
Finanzas	4	1	5	0	1	1
Especialidad en Marketing Estratégico en Negocios (Mixta)	3	6	9	0	3	3
<b>Maestría en Ciencias en:</b>	<b>1</b>	<b>8</b>	<b>9</b>	<b>1</b>	<b>2</b>	<b>3</b>
Administración de Negocios	1	8	9	1	2	3
<b>ESE</b>	<b>14</b>	<b>6</b>	<b>20</b>	<b>3</b>	<b>5</b>	<b>8</b>
<b>Especialidad en:</b>	<b>3</b>	<b>2</b>	<b>5</b>	<b>0</b>	<b>1</b>	<b>1</b>
Administración de Riesgos Financieros	3	2	5	0	1	1
<b>Maestría en Ciencias en:</b>	<b>11</b>	<b>4</b>	<b>15</b>	<b>2</b>	<b>4</b>	<b>6</b>
Económicas	11	4	15	2	4	6
<b>Doctorado en Ciencias:</b>	<b>0</b>	<b>0</b>	<b>0</b>	<b>1</b>	<b>0</b>	<b>1</b>
Económicas	0	0	0	1	0	1
Gestión y Políticas de Innovación	0	0	0	0	0	0
<b>EST</b>	<b>0</b>	<b>1</b>	<b>1</b>	<b>6</b>	<b>11</b>	<b>17</b>
<b>Maestría en Ciencias en:</b>	<b>0</b>	<b>1</b>	<b>1</b>	<b>6</b>	<b>11</b>	<b>17</b>
Administración e Innovación del Turismo	0	1	1	6	11	17
Alta Dirección de Empresas Turísticas	0	0	0	0	0	0
<b>CIECAS</b>	<b>8</b>	<b>4</b>	<b>12</b>	<b>8</b>	<b>4</b>	<b>12</b>
<b>Especialidad en:</b>	<b>5</b>	<b>3</b>	<b>8</b>	<b>5</b>	<b>3</b>	<b>8</b>
Gestión Estratégica de la Innovación y la Propiedad Intelectual	5	3	8	5	3	8
<b>Maestría en:</b>	<b>3</b>	<b>1</b>	<b>4</b>	<b>3</b>	<b>1</b>	<b>4</b>
Ciencias en Metodología de la Ciencia	1	0	1	1	0	1
Política y Gestión del Cambio Tecnológico	0	0	0	0	0	0
Economía y Gestión Municipal	1	0	1	1	0	1
Docencia Científica y Tecnológica (Mixta)	1	1	2	1	1	2