

Coordinación General de Planeación e Infomación Institucional
Dirección de Información Institucional

Estadística Básica

Inicio del Perido Escolar
2021-2022/2 y

Fin del Periodo Escolar
2021-2022/1

Estadística Básica

Inicio de periodo escolar 2021-2022/2 y Fin de periodo escolar 2021-2022/1

Introducción	3
Nivel Medio Superior	6
Matrícula inscrita por primer ingreso y reingreso	7
Matrícula inscrita por turno	13
Matrícula inscrita por nivel	18
Matrícula inscrita por grupos de edad	24
Aprovechamiento escolar	31
Egresados y titulados	44
Nivel Superior	50
Matrícula inscrita por primer ingreso y reingreso	51
Matrícula inscrita por turno	57
Matrícula inscrita por semestre	62
Matrícula inscrita por grupos de edad	73
Aprovechamiento escolar	85
Egresados y titulados	103
Nivel Posgrado	108
Matrícula inscrita por primer ingreso y reingreso	109
Matrícula inscrita por semestre	118
Matrícula inscrita por grupos de edad	134
Matrícula inscrita por tipo de programa	154
Aprovechamiento escolar	164
Egresados y titulados	180

Introducción

En el marco de las cuatro líneas generales de trabajo institucional, para reafirmar el liderazgo del Politécnico Nacional en Educación Tecnológica, fundamentales durante esta administración: el desarrollo de la matrícula con calidad en los niveles Medio Superior, Superior y Posgrado; la aplicación de la Ciencia y la Tecnología para la solución de problemas nacionales; la vinculación con la sociedad y el sector productivo; y, la Internacionalización del IPN, se presenta la Estadística Básica de Inicio de periodo escolar 2021-2022/2 y Fin de periodo escolar 2021-2022/1, la cual tiene el propósito de dar a conocer a la comunidad politécnica, información que sirva de consulta, apoye la gestión educativa, la toma de decisiones y constata el cumplimiento de los objetivos fundamentales en las funciones sustantivas que realizan las Unidades Académicas del Instituto Politécnico Nacional.

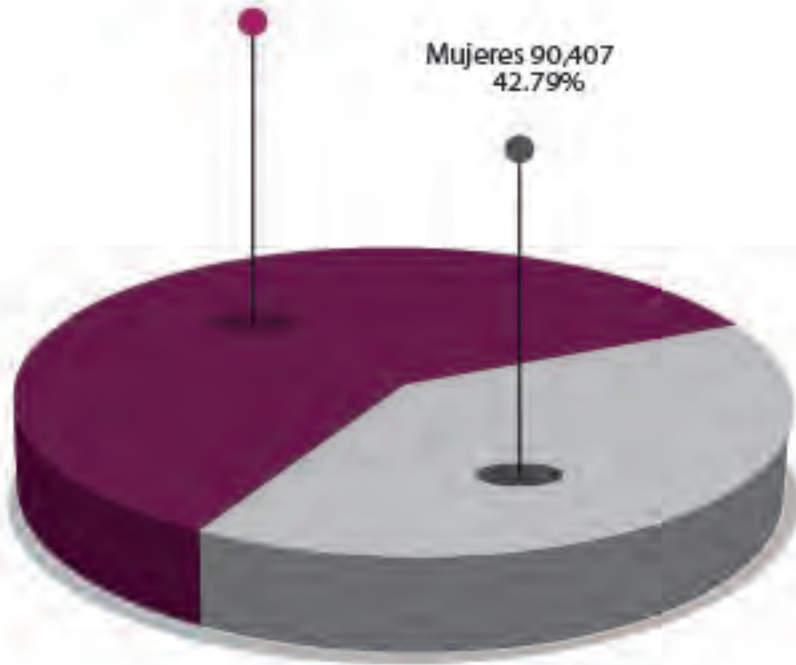
En este documento se muestran algunas variables e indicadores de aprovechamiento escolar correspondientes al periodo escolar 2021-2022/1 como son: egresados, titulados y graduados; mientras que, para el periodo escolar 2021-2022/2 se presenta información sobre la matrícula atendida por nivel educativo, Unidad Académica, programa académico, rama del conocimiento, modalidad educativa y sexo.

La información que se presenta y que, en forma por demás sintética da cuenta de los resultados obtenidos, constituye un referente de la transformación institucional, así como de los avances realizados para consolidar los procesos sustantivos en el marco de los Modelos Educativo y de Integración Social.

Matrícula por Género

Hombres 120,879
57.21%

Mujeres 90,407
42.79%



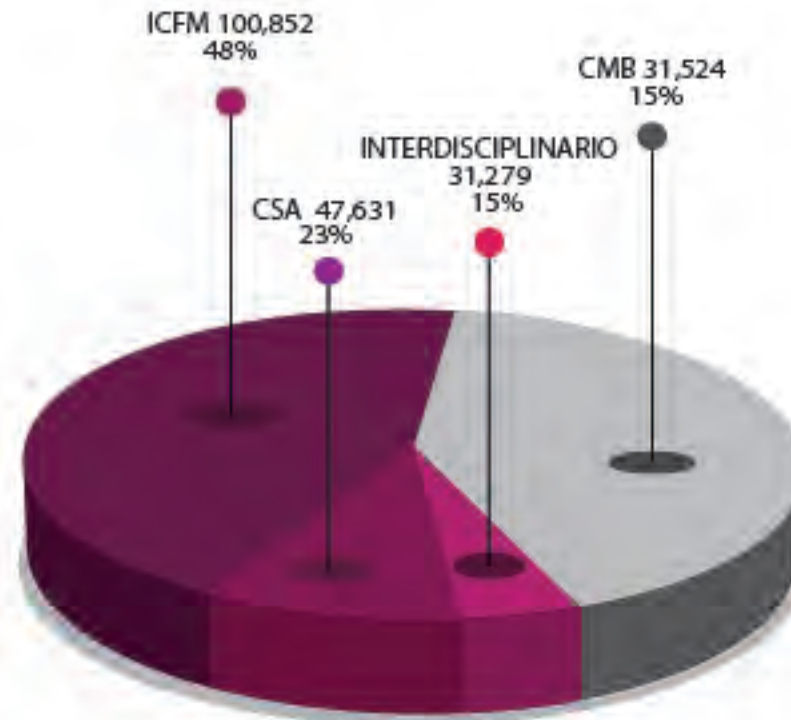
Matrícula por Rama

ICFM 100,852
48%

CMB 31,524
15%

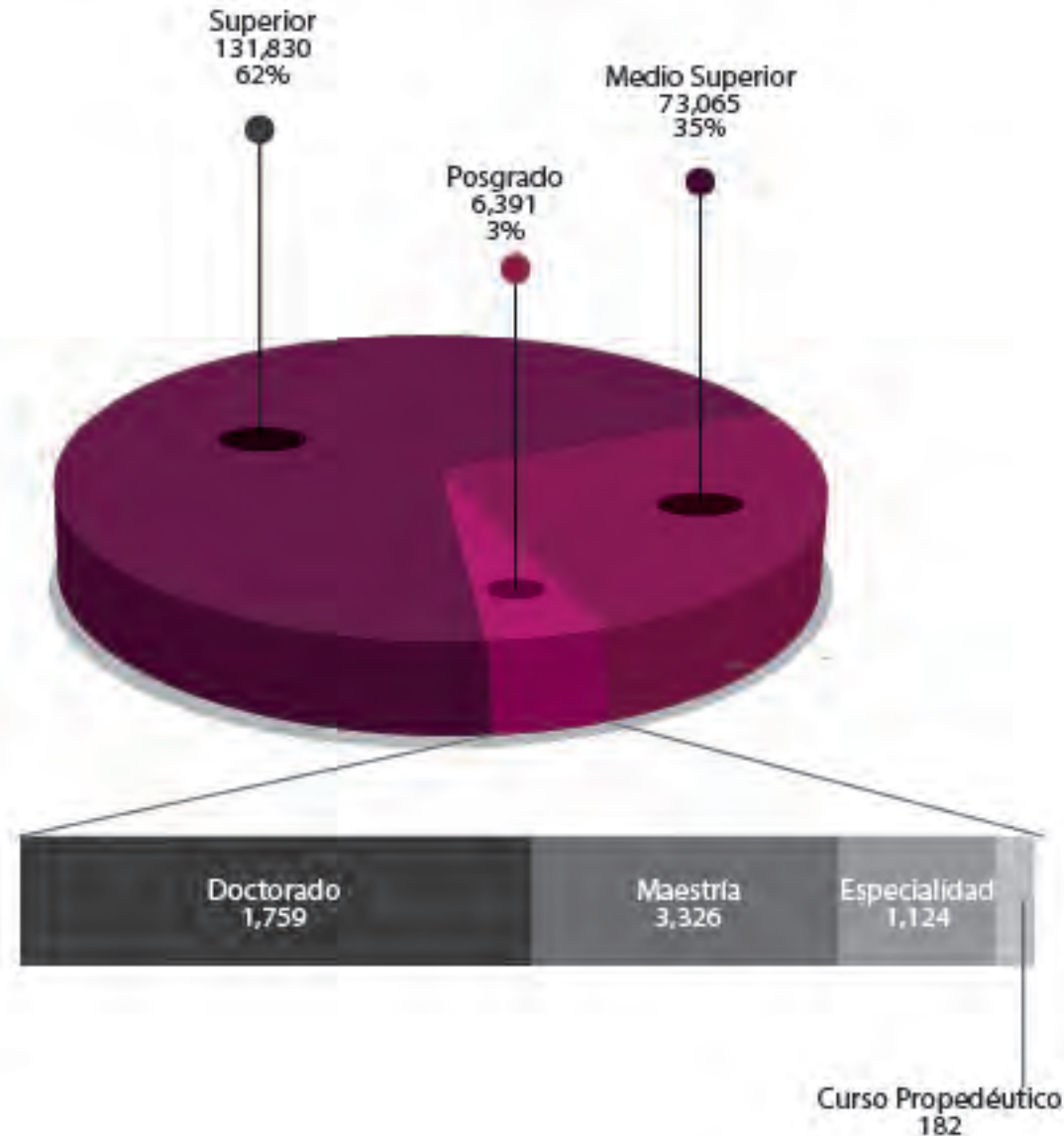
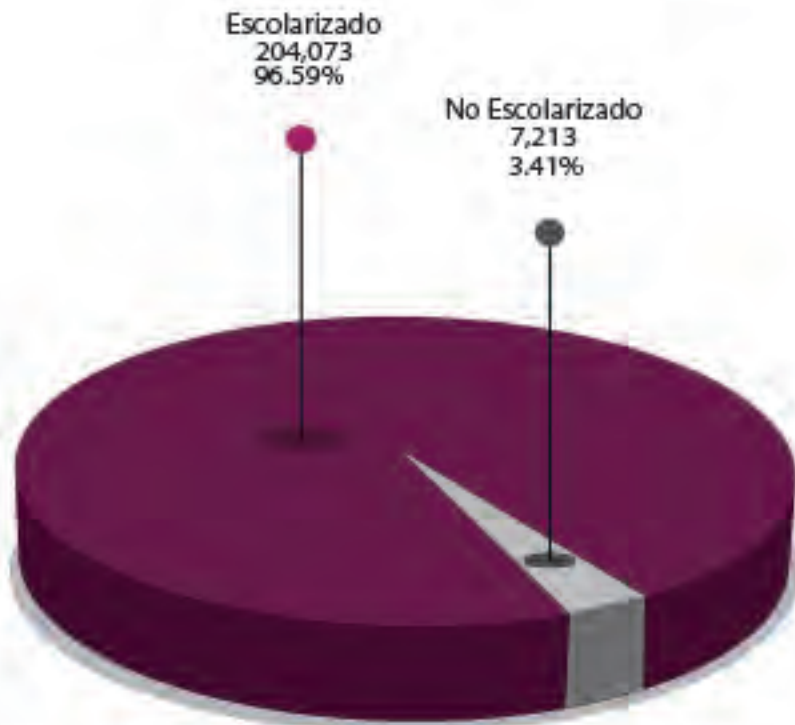
CSA 47,631
23%

INTERDISCIPLINARIO
31,279
15%



Matrícula por Nivel

Matrícula por Modalidad





Nivel Medio Superior

**MATRÍCULA INSCRITA INGRESO Y REINGRESO EN MODALIDAD ESCOLARIZADA
NIVEL MEDIO SUPERIOR**

UNIDAD ACADÉMICA PROGRAMA ACADÉMICO	PRIMER INGRESO			REINGRESO			REPETIDORES			MATRÍCULA		
	Hombres	Mujeres	Total	Hombres	Mujeres	Total	Hombres	Mujeres	Total	Hombres	Mujeres	Total
TOTAL NIVEL MEDIO SUPERIOR	0	0	0	37,074	29,153	66,227	3,699	1,734	5,433	40,773	30,887	71,660
TOTAL RAMA ICFM	0	0	0	25,664	14,781	40,445	2,404	661	3,065	28,068	15,442	43,510
CECyT 1 "Gonzalo Vázquez Vela"	0	0	0	2,325	1,498	3,823	530	182	712	2,855	1,680	4,535
Tronco Común	0	0	0	990	568	1,558	73	18	91	1,063	586	1,649
Técnico en Construcción	0	0	0	375	371	746	156	83	239	531	454	985
Técnico en Procesos Industriales	0	0	0	194	215	409	67	29	96	261	244	505
Técnico en Sistemas Digitales	0	0	0	463	213	676	146	39	185	609	252	861
Técnico en Sistemas de Control Eléctrico	0	0	0	159	70	229	88	13	101	247	83	330
Técnico en Mecatrónica	0	0	0	144	61	205	0	0	0	144	61	205
CECyT 2 "Miguel Bernard Perales"	0	0	0	2,643	1,591	4,234	372	115	487	3,015	1,706	4,721
Tronco Común	0	0	0	1,030	645	1,675	63	17	80	1,093	662	1,755
Técnico en Aeronáutica	0	0	0	220	94	314	36	7	43	256	101	357
Técnico en Dibujo Asistido por Computadora	0	0	0	245	230	475	36	33	69	281	263	544
Técnico en Diseño Gráfico Digital	0	0	0	185	347	532	39	30	69	224	377	601
Técnico en Metalurgia	0	0	0	130	82	212	61	7	68	191	89	280
Técnico en Máquinas con Sistemas Automatizados	0	0	0	410	104	514	83	16	99	493	120	613
Técnico en Sistemas Automotrices	0	0	0	358	67	425	54	5	59	412	72	484
Técnico en Mecatrónica	0	0	0	65	22	87	0	0	0	65	22	87
CECyT 3 "Estanislao Ramírez Ruiz"	0	0	0	2,796	1,264	4,060	133	43	176	2,929	1,307	4,236
Tronco Común	0	0	0	1,019	446	1,465	48	29	77	1,067	475	1,542
Técnico en Aeronáutica	0	0	0	209	135	344	6	1	7	215	136	351
Técnico en Computación	0	0	0	311	151	462	27	4	31	338	155	493
Técnico en Manufactura Asistida por Computadora	0	0	0	331	208	539	9	2	11	340	210	550
Técnico en Sistemas Automotrices	0	0	0	254	72	326	5	1	6	259	73	332
Técnico en Sistemas Digitales	0	0	0	338	163	501	22	2	24	360	165	525
Técnico en Sistemas de Control Eléctrico	0	0	0	334	89	423	16	4	20	350	93	443
CECyT 4 "Lázaro Cárdenas del Río"	0	0	0	2,693	1,809	4,502	50	17	67	2,743	1,826	4,569
Tronco Común	0	0	0	1,018	700	1,718	22	9	31	1,040	709	1,749
Técnico en Aeronáutica	0	0	0	142	157	299	0	0	0	142	157	299
Técnico en Construcción	0	0	0	452	428	880	8	5	13	460	433	893
Técnico en Instalaciones y Mantenimiento Eléctrico	0	0	0	475	129	604	14	2	16	489	131	620
Técnico en Procesos Industriales	0	0	0	399	295	694	6	1	7	405	296	701
Técnico en Sistemas Automotrices	0	0	0	207	100	307	0	0	0	207	100	307

**MATRÍCULA INSCRITA INGRESO Y REINGRESO EN MODALIDAD ESCOLARIZADA
NIVEL MEDIO SUPERIOR**

UNIDAD ACADÉMICA PROGRAMA ACADÉMICO	PRIMER INGRESO			REINGRESO			REPETIDORES			MATRÍCULA		
	Hombres	Mujeres	Total	Hombres	Mujeres	Total	Hombres	Mujeres	Total	Hombres	Mujeres	Total
TOTAL NIVEL MEDIO SUPERIOR	0	0	0	37,074	29,153	66,227	3,699	1,734	5,433	40,773	30,887	71,660
CECyT 7 "Cauhtémoc"	0	0	0	3,428	1,574	5,002	231	46	277	3,659	1,620	5,279
Tronco Común	0	0	0	1,162	555	1,717	63	5	68	1,225	560	1,785
Técnico en Aeronáutica	0	0	0	287	123	410	2	1	3	289	124	413
Técnico en Construcción	0	0	0	345	392	737	31	12	43	376	404	780
Técnico en Instalaciones y Mantenimiento Eléctrico	0	0	0	514	155	669	44	8	52	558	163	721
Técnico en Mantenimiento Industrial	0	0	0	480	144	624	54	11	65	534	155	689
Técnico en Sistemas Automotrices	0	0	0	293	99	392	3	0	3	296	99	395
Técnico en Soldadura Industrial	0	0	0	347	106	453	34	9	43	381	115	496
Técnico en Energía Sustentable	0	0	0	0	0	0	0	0	0	0	0	0
CECyT 8 "Narciso Bassols García"	0	0	0	2,409	1,160	3,569	428	119	547	2,837	1,279	4,116
Tronco Común	0	0	0	910	442	1,352	138	39	177	1,048	481	1,529
Técnico en Computación	0	0	0	510	234	744	84	21	105	594	255	849
Técnico en Mantenimiento Industrial	0	0	0	531	178	709	109	19	128	640	197	837
Técnico en Plásticos	0	0	0	165	225	390	78	38	116	243	263	506
Técnico en Sistemas Automotrices	0	0	0	293	81	374	19	2	21	312	83	395
CECyT 9 "Juan de Dios Bátis Paredes"	0	0	0	2,010	497	2,507	36	4	40	2,046	501	2,547
Tronco Común	0	0	0	702	194	896	7	0	7	709	194	903
Técnico en Máquinas con Sistemas Automatizados	0	0	0	371	81	452	12	1	13	383	82	465
Técnico en Programación	0	0	0	474	110	584	2	1	3	476	111	587
Técnico en Sistemas Digitales	0	0	0	391	90	481	15	2	17	406	92	498
Técnico en Mecatrónica	0	0	0	72	22	94	0	0	0	72	22	94
CECyT 10 "Carlos Vallejo Márquez"	0	0	0	2,351	2,350	4,701	0	0	0	2,351	2,350	4,701
Tronco Común	0	0	0	1,013	894	1,907	0	0	0	1,013	894	1,907
Técnico en Diagnóstico y Mejoramiento Ambiental	0	0	0	282	572	854	0	0	0	282	572	854
Técnico en Metrología y Control de Calidad	0	0	0	422	416	838	0	0	0	422	416	838
Técnico en Telecomunicaciones	0	0	0	581	430	1,011	0	0	0	581	430	1,011
Técnico en Mecatrónica	0	0	0	53	38	91	0	0	0	53	38	91
CECyT 11 "Wilfrido Massieu"	0	0	0	3,250	2,119	5,369	275	64	339	3,525	2,183	5,708
Tronco Común	0	0	0	1,132	765	1,897	136	35	171	1,268	800	2,068
Técnico en Construcción	0	0	0	606	532	1,138	25	8	33	631	540	1,171
Técnico en Instalaciones y Mantenimiento Eléctrico	0	0	0	398	113	511	40	9	49	438	122	560
Técnico en Procesos Industriales	0	0	0	452	306	758	39	4	43	491	310	801
Técnico en Telecomunicaciones	0	0	0	628	311	939	35	8	43	663	319	982
Técnico en Energía Sustentable	0	0	0	34	92	126	0	0	0	34	92	126

**MATRÍCULA INSCRITA INGRESO Y REINGRESO EN MODALIDAD ESCOLARIZADA
NIVEL MEDIO SUPERIOR**

UNIDAD ACADÉMICA PROGRAMA ACADÉMICO	PRIMER INGRESO			REINGRESO			REPETIDORES			MATRÍCULA		
	Hombres	Mujeres	Total	Hombres	Mujeres	Total	Hombres	Mujeres	Total	Hombres	Mujeres	Total
TOTAL NIVEL MEDIO SUPERIOR	0	0	0	37,074	29,153	66,227	3,699	1,734	5,433	40,773	30,887	71,660
CET 1 "Walter Cross Buchanan"	0	0	0	1,759	919	2,678	349	71	420	2,108	990	3,098
Tronco Común	0	0	0	693	400	1,093	79	12	91	772	412	1,184
Técnico en Automatización y Control Eléctrico Industrial	0	0	0	273	93	366	48	8	56	321	101	422
Técnico en Redes de Cómputo	0	0	0	251	133	384	79	14	93	330	147	477
Técnico en Sistemas Automotrices	0	0	0	133	41	174	6	0	6	139	41	180
Computadora	0	0	0	194	192	386	56	28	84	250	220	470
Técnico en Sistemas Mecánicos Industriales	0	0	0	215	60	275	81	9	90	296	69	365
TOTAL RAMA CMB	0	0	0	2,265	3,901	6,166	507	535	1,042	2,772	4,436	7,208
CECyT 6 "Miguel Othón de Mendizábal"	0	0	0	1,541	2,731	4,272	332	397	729	1,873	3,128	5,001
Tronco Común	0	0	0	510	949	1,459	55	65	120	565	1,014	1,579
Técnico en Ecología	0	0	0	153	216	369	78	97	175	231	313	544
Técnico en Enfermería	0	0	0	58	184	242	0	0	0	58	184	242
Técnico Laboratorista Clínico	0	0	0	425	815	1,240	128	173	301	553	988	1,541
Técnico Laboratorista Químico	0	0	0	395	567	962	71	62	133	466	629	1,095
CECyT 15 "Diódoro Antúnez Echeagaray"	0	0	0	724	1,170	1,894	175	138	313	899	1,308	2,207
Tronco Común	0	0	0	323	412	735	65	52	117	388	464	852
Técnico Laboratorista Clínico	0	0	0	218	502	720	33	22	55	251	524	775
Técnico en Alimentos	0	0	0	176	236	412	77	64	141	253	300	553
Técnico en Sustentabilidad	0	0	0	7	20	27	0	0	0	7	20	27
TOTAL RAMA CSA	0	0	0	6,798	8,090	14,888	411	275	686	7,209	8,365	15,574
CECyT 12 "José Ma. Morelos y Pavón"	0	0	0	1,608	2,111	3,719	102	60	162	1,710	2,171	3,881
Tronco Común	0	0	0	575	682	1,257	41	17	58	616	699	1,315
Técnico en Administración	0	0	0	426	814	1,240	15	14	29	441	828	1,269
Técnico en Contaduría	0	0	0	289	357	646	31	27	58	320	384	704
Técnico en Informática	0	0	0	298	184	482	15	2	17	313	186	499
Técnico en Mercadotecnia Digital	0	0	0	20	74	94	0	0	0	20	74	94
CECyT 13 "Ricardo Flores Magón"	0	0	0	2,747	2,813	5,560	0	0	0	2,747	2,813	5,560
Tronco Común	0	0	0	828	823	1,651	0	0	0	828	823	1,651
Técnico en Administración	0	0	0	502	600	1,102	0	0	0	502	600	1,102
Técnico en Contaduría	0	0	0	331	293	624	0	0	0	331	293	624
Técnico en Informática	0	0	0	598	174	772	0	0	0	598	174	772
Técnico en Administración de Empresas Turísticas	0	0	0	401	828	1,229	0	0	0	401	828	1,229
Técnico en Gestión de Ciberseguridad	0	0	0	46	34	80	0	0	0	46	34	80
Técnico en Gastronomía	0	0	0	41	61	102	0	0	0	41	61	102

**MATRÍCULA INSCRITA INGRESO Y REINGRESO EN MODALIDAD ESCOLARIZADA
NIVEL MEDIO SUPERIOR**

UNIDAD ACADÉMICA PROGRAMA ACADÉMICO	PRIMER INGRESO			REINGRESO			REPETIDORES			MATRÍCULA		
	Hombres	Mujeres	Total	Hombres	Mujeres	Total	Hombres	Mujeres	Total	Hombres	Mujeres	Total
TOTAL NIVEL MEDIO SUPERIOR	0	0	0	37,074	29,153	66,227	3,699	1,734	5,433	40,773	30,887	71,660
CECyT 5 "Benito Juárez"	0	0	0	1,216	1,546	2,762	161	113	274	1,377	1,659	3,036
Tronco Común	0	0	0	424	428	852	41	30	71	465	458	923
Técnico en Comercio Internacional	0	0	0	330	739	1,069	38	48	86	368	787	1,155
Técnico en Contaduría	0	0	0	209	262	471	34	20	54	243	282	525
Técnico en Informática	0	0	0	253	117	370	48	15	63	301	132	433
CECyT 14 "Luis Enrique Erro"	0	0	0	1,227	1,620	2,847	148	102	250	1,375	1,722	3,097
Tronco Común	0	0	0	485	550	1,035	18	3	21	503	553	1,056
Técnico en Contaduría	0	0	0	204	292	496	25	31	56	229	323	552
Técnico en Informática	0	0	0	262	146	408	72	35	107	334	181	515
Técnico en Mercadotecnia	0	0	0	260	548	808	33	33	66	293	581	874
Técnico en Mercadotecnia Digital	0	0	0	16	84	100	0	0	0	16	84	100
TOTAL INTERDISCIPLINARIA	0	0	0	2,347	2,381	4,728	377	263	640	2,724	2,644	5,368
CECyT 16 "Hidalgo"	0	0	0	855	1,056	1,911	159	122	281	1,014	1,178	2,192
Tronco Común	0	0	0	287	333	620	20	14	34	307	347	654
Técnico en Administración	0	0	0	51	81	132	14	14	28	65	95	160
Técnico en Comercio Internacional	0	0	0	67	104	171	15	14	29	82	118	200
Técnico en Enfermería	0	0	0	48	219	267	11	34	45	59	253	312
Técnico en Laboratorista Clínico	0	0	0	118	219	337	15	28	43	133	247	380
Técnico en Mantenimiento Industrial	0	0	0	57	13	70	15	3	18	72	16	88
Técnico en Máquinas con Sistemas Automatizados	0	0	0	194	59	253	58	13	71	252	72	324
Técnico en Procesos Industriales	0	0	0	33	28	61	11	2	13	44	30	74
CECyT 17 "León, Guanajuato"	0	0	0	556	572	1,128	161	124	285	717	696	1,413
Tronco Común	0	0	0	234	228	462	41	22	63	275	250	525
Técnico en Administración de Empresas Turísticas	0	0	0	35	123	158	21	43	64	56	166	222
Técnico en Aeronáutica	0	0	0	45	17	62	16	4	20	61	21	82
Técnico en Alimentos	0	0	0	36	98	134	19	32	51	55	130	185
Técnico en Comercio Internacional	0	0	0	37	50	87	7	9	16	44	59	103
Técnico en Metrología y Control de Calidad	0	0	0	70	34	104	25	9	34	95	43	138
Técnico en Sistemas Automotrices	0	0	0	99	22	121	32	5	37	131	27	158
CECyT 18 "Zacatecas"	0	0	0	382	326	708	40	10	50	422	336	758
Tronco Común	0	0	0	146	125	271	7	3	10	153	128	281
Técnico Laboratorista Químico	0	0	0	39	110	149	3	4	7	42	114	156
Técnico en Sistemas Digitales	0	0	0	116	60	176	15	3	18	131	63	194
Técnico en Mantenimiento Industrial	0	0	0	81	31	112	15	0	15	96	31	127
CECyT 19 "Leona Vicario"	0	0	0	554	427	981	17	7	24	571	434	1,005
Tronco Común	0	0	0	397	292	689	17	7	24	414	299	713
Técnico en Aeronáutica	0	0	0	157	135	292	0	0	0	157	135	292
Técnico en Alimentos	0	0	0	0	0	0	0	0	0	0	0	0
Técnico en Construcción	0	0	0	0	0	0	0	0	0	0	0	0

**MATRÍCULA INSCRITA INGRESO Y REINGRESO EN MODALIDAD NO ESCOLARIZADA
NIVEL MEDIO SUPERIOR**

UNIDAD ACADÉMICA PROGRAMA ACADÉMICO	PRIMER INGRESO			REINGRESO			REPETIDORES			MATRÍCULA		
	Hombres	Mujeres	Total	Hombres	Mujeres	Total	Hombres	Mujeres	Total	Hombres	Mujeres	Total
TOTAL NIVEL MEDIO SUPERIOR	23	21	44	601	685	1,286	45	30	75	669	736	1,405
TOTAL RAMA ICFM	19	12	31	340	248	588	37	7	44	396	267	663
CECyT 1 "Gonzalo Vázquez Vela"	0	0	0	29	11	40	20	1	21	49	12	61
Técnico en Construcción	0	0	0	29	11	40	20	1	21	49	12	61
CECyT 2 "Miguel Bernard Perales"	2	0	2	60	92	152	0	0	0	62	92	154
Técnico en Diseño Gráfico Digital	2	0	2	60	92	152	0	0	0	62	92	154
CECyT 3 "Estanislao Ramírez Ruiz"	14	6	20	0	0	0	2	0	2	16	6	22
Técnico en Computación	14	6	20	0	0	0	2	0	2	16	6	22
CECyT 4 "Lázaro Cárdenas del Río"	0	0	0	15	11	26	0	0	0	15	11	26
Técnico en Construcción	0	0	0	15	11	26	0	0	0	15	11	26
CECyT 7 "Cuauhtémoc"	0	0	0	11	2	13	9	4	13	20	6	26
Técnico en Construcción	0	0	0	9	1	10	1	2	3	10	3	13
Técnico en Soldadura Industrial	0	0	0	2	1	3	8	2	10	10	3	13
CECyT 8 "Narciso Bassols García"	0	0	0	4	4	8	6	2	8	10	6	16
Técnico en Computación	0	0	0	4	4	8	6	2	8	10	6	16
CECyT 9 "Juan de Dios Bátiz Paredes"	2	3	5	155	88	243	0	0	0	157	91	248
Técnico en Desarrollo de Software	1	0	1	94	28	122	0	0	0	95	28	123
Bachillerato General	1	3	4	61	60	121	0	0	0	62	63	125
CECyT 10 "Carlos Vallejo Márquez"	1	3	4	10	13	23	0	0	0	11	16	27
Ambiental	1	3	4	10	13	23	0	0	0	11	16	27
CECyT 11 "Wilfrido Massieu"	0	0	0	18	7	25	0	0	0	18	7	25
Técnico en Telecomunicaciones	0	0	0	18	7	25	0	0	0	18	7	25
CET 1 "Walter Cross Buchanan"	0	0	0	38	20	58	0	0	0	38	20	58
Técnico en Sistemas Computacionales	0	0	0	38	20	58	0	0	0	38	20	58

**MATRÍCULA INSCRITA INGRESO Y REINGRESO EN MODALIDAD NO ESCOLARIZADA
NIVEL MEDIO SUPERIOR**

UNIDAD ACADÉMICA PROGRAMA ACADÉMICO	PRIMER INGRESO			REINGRESO			REPETIDORES			MATRÍCULA		
	Hombres	Mujeres	Total	Hombres	Mujeres	Total	Hombres	Mujeres	Total	Hombres	Mujeres	Total
TOTAL NIVEL MEDIO SUPERIOR	23	21	44	601	685	1,286	45	30	75	669	736	1,405
TOTAL RAMA CMB	1	5	6	110	215	325	0	12	12	111	232	343
CECyT 6 "Miguel Othón de Mendizábal"	1	5	6	103	168	271	0	0	0	104	173	277
Técnico en Nutrición Humana	1	4	5	50	89	139	0	0	0	51	93	144
Técnico Químico Farmaceutico	0	1	1	53	79	132	0	0	0	53	80	133
CECyT 15 "Diódoro Antúnez Echegaray"	0	0	0	7	47	54	0	12	12	7	59	66
Técnico en Nutrición Humana	0	0	0	7	47	54	0	12	12	7	59	66
TOTAL RAMA CSA	3	4	7	151	222	373	8	11	19	162	237	399
CECyT 12 "José Ma. Morelos y Pavón"	2	0	2	50	22	72	0	0	0	52	22	74
Técnico en Informática	2	0	2	50	22	72	0	0	0	52	22	74
CECyT 13 "Ricardo Flores Magón"	1	3	4	58	105	163	0	0	0	59	108	167
Técnico en Administración	1	3	4	58	105	163	0	0	0	59	108	167
CECyT 5 "Benito Juárez"	0	0	0	27	41	68	8	11	19	35	52	87
Técnico en Comercio Internacional	0	0	0	27	41	68	8	11	19	35	52	87
CECyT 14 "Luis Enrique Erro"	0	1	1	16	54	70	0	0	0	16	55	71
Recursos Humanos	0	0	0	8	41	49	0	0	0	8	41	49
Técnico en Mercadotecnia	0	1	1	8	13	21	0	0	0	8	14	22

**MATRÍCULA INSCRITA POR TURNO EN MODALIDAD ESCOLARIZADA
NIVEL MEDIO SUPERIOR**

UNIDAD ACADÉMICA PROGRAMA ACADÉMICO	MATUTINO				VESPERTINO				MIXTO				MATRÍCULA			
	Hombres	Mujeres	Total	Grupos	Hombres	Mujeres	Total	Grupos	Hombres	Mujeres	Total	Grupos	Hombres	Mujeres	Total	Grupos
TOTAL NIVEL MEDIO SUPERIOR	20,497	18,479	38,976	885	20,276	12,408	32,684	725	669	736	1,405	115	41,442	31,623	73,065	1,725
TOTAL RAMA ICFM	13,332	8,823	22,155	492	14,736	6,619	21,355	476	396	267	663	64	28,464	15,709	44,173	1,032
CECyT 1 "Gonzalo Vázquez Vela"	1,366	1,030	2,396	52	1,489	650	2,139	51	49	12	61	6	2,904	1,692	4,596	109
Tronco Común	523	364	887	18	540	222	762	18	0	0	0	0	1,063	586	1,649	36
Técnico en Construcción	222	258	480	10	309	196	505	10	0	0	0	0	531	454	985	20
Técnico en Procesos Industriales	122	153	275	6	139	91	230	6	0	0	0	0	261	244	505	12
Técnico en Sistemas Digitales	283	154	437	10	326	98	424	10	0	0	0	0	609	252	861	20
Eléctrico	146	61	207	6	101	22	123	5	0	0	0	0	247	83	330	11
Técnico en Mecatrónica	70	40	110	2	74	21	95	2	0	0	0	0	144	61	205	4
Escolarizada)	0	0	0	0	0	0	0	0	49	12	61	6	49	12	61	6
CECyT 2 "Miguel Bernard Perales"	1,587	913	2,500	59	1,428	793	2,221	59	62	92	154	10	3,077	1,798	4,875	128
Tronco Común	546	360	906	21	547	302	849	21	0	0	0	0	1,093	662	1,755	42
Técnico en Aeronáutica	128	51	179	4	128	50	178	4	0	0	0	0	256	101	357	8
Computadora	148	144	292	7	133	119	252	7	0	0	0	0	281	263	544	14
Técnico en Diseño Gráfico Digital	116	180	296	7	108	197	305	7	0	0	0	0	224	377	601	14
Técnico en Metalurgia	98	54	152	4	93	35	128	4	0	0	0	0	191	89	280	8
Automatizados	296	78	374	9	197	42	239	9	0	0	0	0	493	120	613	18
Técnico en Sistemas Automotrices	222	33	255	6	190	39	229	6	0	0	0	0	412	72	484	12
Técnico en Mecatrónica	33	13	46	1	32	9	41	1	0	0	0	0	65	22	87	2
Escolarizada)	0	0	0	0	0	0	0	0	62	92	154	10	62	92	154	10
CECyT 3 "Estanislao Ramírez Ruiz"	1,473	686	2,159	50	1,456	621	2,077	50	16	6	22	1	2,945	1,313	4,258	101
Tronco Común	563	239	802	18	504	236	740	18	0	0	0	0	1,067	475	1,542	36
Técnico en Aeronáutica	112	60	172	2	103	76	179	2	0	0	0	0	215	136	351	4
Técnico en Computación	166	91	257	6	172	64	236	6	0	0	0	0	338	155	493	12
Computadora	157	105	262	6	183	105	288	6	0	0	0	0	340	210	550	12
Técnico en Sistemas Automotrices	127	39	166	4	132	34	166	4	0	0	0	0	259	73	332	8
Técnico en Sistemas Digitales	162	96	258	6	198	69	267	8	0	0	0	0	360	165	525	14
Eléctrico	186	56	242	8	164	37	201	6	0	0	0	0	350	93	443	14
Técnico en Computación (Mixta)	0	0	0	0	0	0	0	0	16	6	22	1	16	6	22	1
CECyT 4 "Lázaro Cárdenas del Río"	1,299	1,142	2,441	59	1,444	684	2,128	53	15	11	26	5	2,758	1,837	4,595	117
Tronco Común	492	455	947	22	548	254	802	22	0	0	0	0	1,040	709	1,749	44
Técnico en Aeronáutica	89	110	199	4	53	47	100	2	0	0	0	0	142	157	299	6
Técnico en Construcción	211	243	454	10	249	190	439	9	0	0	0	0	460	433	893	19
Mantenimiento Eléctrico	218	73	291	9	271	58	329	9	0	0	0	0	489	131	620	18
Técnico en Procesos Industriales	159	186	345	10	246	110	356	9	0	0	0	0	405	296	701	19
Técnico en Sistemas Automotrices	130	75	205	4	77	25	102	2	0	0	0	0	207	100	307	6
Escolarizada)	0	0	0	0	0	0	0	0	15	11	26	5	15	11	26	5

**MATRÍCULA INSCRITA POR TURNO EN MODALIDAD ESCOLARIZADA
NIVEL MEDIO SUPERIOR**

UNIDAD ACADÉMICA PROGRAMA ACADÉMICO	MATUTINO				VESPERTINO				MIXTO				MATRÍCULA			
	Hombres	Mujeres	Total	Grupos	Hombres	Mujeres	Total	Grupos	Hombres	Mujeres	Total	Grupos	Hombres	Mujeres	Total	Grupos
TOTAL NIVEL MEDIO SUPERIOR	20,497	18,479	38,976	885	20,276	12,408	32,684	725	669	736	1,405	115	41,442	31,623	73,065	1,725
CECyT 7 "Cuahtémoc"	1,667	891	2,558	46	1,992	729	2,721	46	20	6	26	9	3,679	1,626	5,305	101
Tronco Común	547	347	894	18	678	213	891	18	0	0	0	0	1,225	560	1,785	36
Técnico en Aeronáutica	143	65	208	2	146	59	205	2	0	0	0	0	289	124	413	4
Técnico en Construcción	166	207	373	3	210	197	407	3	0	0	0	0	376	404	780	6
Mantenimiento Eléctrico	248	88	336	7	310	75	385	7	0	0	0	0	558	163	721	14
Técnico en Mantenimiento Industrial	247	76	323	7	287	79	366	7	0	0	0	0	534	155	689	14
Técnico en Sistemas Automotrices	139	50	189	4	157	49	206	4	0	0	0	0	296	99	395	8
Técnico en Soldadura Industrial	177	58	235	5	204	57	261	5	0	0	0	0	381	115	496	10
Escolarizada)	0	0	0	0	0	0	0	0	10	3	13	3	10	3	13	3
escolarizada)	0	0	0	0	0	0	0	0	10	3	13	6	10	3	13	6
CECyT 8 "Narciso Bassols García"	1,346	685	2,031	47	1,491	594	2,085	46	10	6	16	4	2,847	1,285	4,132	97
Tronco Común	530	270	800	17	518	211	729	16	0	0	0	0	1,048	481	1,529	33
Técnico en Computación	283	160	443	9	311	95	406	9	0	0	0	0	594	255	849	18
Técnico en Mantenimiento Industrial	289	90	379	10	351	107	458	10	0	0	0	0	640	197	837	20
Técnico en Plásticos	90	120	210	7	153	143	296	7	0	0	0	0	243	263	506	14
Técnico en Sistemas Automotrices	154	45	199	4	158	38	196	4	0	0	0	0	312	83	395	8
Técnico en Computación (Mixta)	0	0	0	0	0	0	0	0	10	6	16	4	10	6	16	4
CECyT 9 "Juan de Dios Bátiz Paredes"	1,013	312	1,325	28	1,033	189	1,222	28	157	91	248	10	2,203	592	2,795	66
Tronco Común	337	125	462	9	372	69	441	9	0	0	0	0	709	194	903	18
Automatizados	183	47	230	5	200	35	235	5	0	0	0	0	383	82	465	10
Técnico en Programación	234	69	303	7	242	42	284	7	0	0	0	0	476	111	587	14
Técnico en Sistemas Digitales	224	60	284	6	182	32	214	6	0	0	0	0	406	92	498	12
Técnico en Mecatrónica	35	11	46	1	37	11	48	1	0	0	0	0	72	22	94	2
Escolarizada)	0	0	0	0	0	0	0	0	95	28	123	6	95	28	123	6
Bachillerato General	0	0	0	0	0	0	0	0	62	63	125	4	62	63	125	4
CECyT 10 "Carlos Vallejo Márquez"	1,091	1,451	2,542	57	1,260	899	2,159	51	11	16	27	6	2,362	2,366	4,728	114
Tronco Común	482	566	1,048	21	531	328	859	19	0	0	0	0	1,013	894	1,907	40
Ambiental	92	335	427	10	190	237	427	11	0	0	0	0	282	572	854	21
Calidad	184	239	423	10	238	177	415	10	0	0	0	0	422	416	838	20
Técnico en Telecomunicaciones	310	286	596	15	271	144	415	10	0	0	0	0	581	430	1,011	25
Técnico en Mecatrónica	23	25	48	1	30	13	43	1	0	0	0	0	53	38	91	2
Ambiental (No escolarizada)	0	0	0	0	0	0	0	0	11	16	27	6	11	16	27	6
CECyT 11 "Wilfrido Massieu"	1,472	1,080	2,552	55	2,053	1,103	3,156	53	18	7	25	5	3,543	2,190	5,733	113
Tronco Común	559	385	944	23	709	415	1,124	23	0	0	0	0	1,268	800	2,068	46
Técnico en Construcción	275	272	547	9	356	268	624	8	0	0	0	0	631	540	1,171	17
Mantenimiento Eléctrico	180	60	240	6	258	62	320	5	0	0	0	0	438	122	560	11
Técnico en Procesos Industriales	174	149	323	8	317	161	478	8	0	0	0	0	491	310	801	16
Técnico en Telecomunicaciones	270	166	436	8	393	153	546	8	0	0	0	0	663	319	982	16
Técnico en Energía Sustentable	14	48	62	1	20	44	64	1	0	0	0	0	34	92	126	2
escolarizado)	0	0	0	0	0	0	0	0	18	7	25	5	18	7	25	5

**MATRÍCULA INSCRITA POR TURNO EN MODALIDAD ESCOLARIZADA
NIVEL MEDIO SUPERIOR**

UNIDAD ACADÉMICA PROGRAMA ACADÉMICO	MATUTINO				VESPERTINO				MIXTO				MATRÍCULA			
	Hombres	Mujeres	Total	Grupos	Hombres	Mujeres	Total	Grupos	Hombres	Mujeres	Total	Grupos	Hombres	Mujeres	Total	Grupos
TOTAL NIVEL MEDIO SUPERIOR	20,497	18,479	38,976	885	20,276	12,408	32,684	725	669	736	1,405	115	41,442	31,623	73,065	1,725
CET 1 "Walter Cross Buchanan"	1,018	633	1,651	39	1,090	357	1,447	39	38	20	58	8	2,146	1,010	3,156	86
Tronco Común	341	269	610	13	431	143	574	13	0	0	0	0	772	412	1,184	26
Eléctrico Industrial	172	70	242	6	149	31	180	6	0	0	0	0	321	101	422	12
Técnico en Redes de Cómputo	161	105	266	6	169	42	211	6	0	0	0	0	330	147	477	12
Técnico en Sistemas Automotrices	77	29	106	2	62	12	74	2	0	0	0	0	139	41	180	4
Asistidos por Computadora	120	119	239	6	130	101	231	6	0	0	0	0	250	220	470	12
Industriales	147	41	188	6	149	28	177	6	0	0	0	0	296	69	365	12
(No escolarizado)	0	0	0	0	0	0	0	0	38	20	58	8	38	20	58	8
TOTAL RAMA CMB	1,376	2,356	3,732	78	1,396	2,080	3,476	66	111	232	343	20	2,883	4,668	7,551	164
CECyT 6 "Miguel Othón de Mendizábal"	966	1,654	2,620	53	907	1,474	2,381	42	104	173	277	12	1,977	3,301	5,278	107
Tronco Común	296	529	825	16	269	485	754	16	0	0	0	0	565	1,014	1,579	32
Técnico en Ecología	100	160	260	6	131	153	284	6	0	0	0	0	231	313	544	12
Técnico en Enfermería	58	184	242	6	0	0	0	0	0	0	0	0	58	184	242	6
Técnico Laboratorista Clínico	277	483	760	15	276	505	781	9	0	0	0	0	553	988	1,541	24
Técnico Laboratorista Químico	235	298	533	10	231	331	562	11	0	0	0	0	466	629	1,095	21
escolarizada)	0	0	0	0	0	0	0	0	51	93	144	6	51	93	144	6
Técnico Químico Farmacéutico (Mixta)	0	0	0	0	0	0	0	0	53	80	133	6	53	80	133	6
CECyT 15 "Diódoro Antúnez Echegaray"	410	702	1,112	25	489	606	1,095	24	7	59	66	8	906	1,367	2,273	57
Tronco Común	172	245	417	8	216	219	435	8	0	0	0	0	388	464	852	16
Técnico Laboratorista Clínico	111	279	390	8	140	245	385	8	0	0	0	0	251	524	775	16
Técnico en Alimentos	120	158	278	8	133	142	275	8	0	0	0	0	253	300	553	16
Técnico en Sustentabilidad	7	20	27	1	0	0	0	0	0	0	0	0	7	20	27	1
escolarizada)	0	0	0	0	0	0	0	0	7	59	66	8	7	59	66	8
TOTAL RAMA CSA	3,269	4,799	8,068	174	3,940	3,566	7,506	173	162	237	399	31	7,371	8,602	15,973	378
CECyT 12 "José Ma. Morelos y Pavón"	802	1,310	2,112	45	908	861	1,769	41	52	22	74	6	1,762	2,193	3,955	92
Tronco Común	301	470	771	16	315	229	544	15	0	0	0	0	616	699	1,315	31
Técnico en Administración	210	476	686	13	231	352	583	11	0	0	0	0	441	828	1,269	24
Técnico en Contaduría	155	204	359	9	165	180	345	8	0	0	0	0	320	384	704	17
Técnico en Informática	127	120	247	6	186	66	252	6	0	0	0	0	313	186	499	12
Técnico en Mercadotecnia Digital	9	40	49	1	11	34	45	1	0	0	0	0	20	74	94	2
Escolarizada)	0	0	0	0	0	0	0	0	52	22	74	6	52	22	74	6

**MATRÍCULA INSCRITA POR TURNO EN MODALIDAD ESCOLARIZADA
NIVEL MEDIO SUPERIOR**

UNIDAD ACADÉMICA PROGRAMA ACADÉMICO	MATUTINO				VESPERTINO				MIXTO				MATRÍCULA			
	Hombres	Mujeres	Total	Grupos	Hombres	Mujeres	Total	Grupos	Hombres	Mujeres	Total	Grupos	Hombres	Mujeres	Total	Grupos
TOTAL NIVEL MEDIO SUPERIOR	20,497	18,479	38,976	885	20,276	12,408	32,684	725	669	736	1,405	115	41,442	31,623	73,065	1,725
CECyT 13 "Ricardo Flores Magón"	1,194	1,594	2,788	60	1,553	1,219	2,772	63	59	108	167	9	2,806	2,921	5,727	132
Tronco Común	403	470	873	19	425	353	778	20	0	0	0	0	828	823	1,651	39
Técnico en Administración	205	342	547	11	297	258	555	11	0	0	0	0	502	600	1,102	22
Técnico en Contaduría	142	174	316	7	189	119	308	7	0	0	0	0	331	293	624	14
Técnico en Informática	251	102	353	9	347	72	419	11	0	0	0	0	598	174	772	20
Turísticas	151	455	606	12	250	373	623	12	0	0	0	0	401	828	1,229	24
Técnico en Gestión de Ciberseguridad	21	20	41	1	25	14	39	1	0	0	0	0	46	34	80	2
Técnico en Gastronomía	21	31	52	1	20	30	50	1	0	0	0	0	41	61	102	2
Escolarizada)	0	0	0	0	0	0	0	0	59	108	167	9	59	108	167	9
CECyT 5 "Benito Juárez"	616	955	1,571	36	761	704	1,465	36	35	52	87	5	1,412	1,711	3,123	77
Tronco Común	200	263	463	12	265	195	460	13	0	0	0	0	465	458	923	25
Técnico en Comercio Internacional	177	476	653	12	191	311	502	11	0	0	0	0	368	787	1,155	23
Técnico en Contaduría	114	141	255	6	129	141	270	6	0	0	0	0	243	282	525	12
Técnico en Informática	125	75	200	6	176	57	233	6	0	0	0	0	301	132	433	12
Escolarizada)	0	0	0	0	0	0	0	0	35	52	87	5	35	52	87	5
CECyT 14 "Luis Enrique Erro"	657	940	1,597	33	718	782	1,500	33	16	55	71	11	1,391	1,777	3,168	77
Tronco Común	247	298	545	12	256	255	511	12	0	0	0	0	503	553	1,056	24
Técnico en Contaduría	101	186	287	6	128	137	265	6	0	0	0	0	229	323	552	12
Técnico en Informática	157	99	256	6	177	82	259	6	0	0	0	0	334	181	515	12
Técnico en Mercadotecnia	143	314	457	8	150	267	417	8	0	0	0	0	293	581	874	16
Técnico en Mercadotecnia Digital	9	43	52	1	7	41	48	1	0	0	0	0	16	84	100	2
Humanos (No Escolarizada)	0	0	0	0	0	0	0	0	8	41	49	5	8	41	49	5
Escolarizada)	0	0	0	0	0	0	0	0	8	14	22	6	8	14	22	6
TOTAL INTERDISCIPLINARIA	2,520	2,501	5,021	141	204	143	347	10	0	0	0	0	2,724	2,644	5,368	151
CECyT 16 "Hidalgo"	1,014	1,178	2,192	52	0	0	0	0	0	0	0	0	1,014	1,178	2,192	52
Tronco Común	307	347	654	18	0	0	0	0	0	0	0	0	307	347	654	18
Técnico en Administración	65	95	160	4	0	0	0	0	0	0	0	0	65	95	160	4
Técnico en Comercio Internacional	82	118	200	4	0	0	0	0	0	0	0	0	82	118	200	4
Técnico en Enfermería	59	253	312	6	0	0	0	0	0	0	0	0	59	253	312	6
Técnico en Laboratorista Clínico	133	247	380	8	0	0	0	0	0	0	0	0	133	247	380	8
Técnico en Mantenimiento Industrial	72	16	88	2	0	0	0	0	0	0	0	0	72	16	88	2
Automatizados	252	72	324	8	0	0	0	0	0	0	0	0	252	72	324	8
Técnico en Procesos Industriales	44	30	74	2	0	0	0	0	0	0	0	0	44	30	74	2

**MATRÍCULA INSCRITA POR TURNO EN MODALIDAD ESCOLARIZADA
NIVEL MEDIO SUPERIOR**

UNIDAD ACADÉMICA PROGRAMA ACADÉMICO	MATUTINO				VESPERTINO				MIXTO				MATRÍCULA			
	Hombres	Mujeres	Total	Grupos	Hombres	Mujeres	Total	Grupos	Hombres	Mujeres	Total	Grupos	Hombres	Mujeres	Total	Grupos
TOTAL NIVEL MEDIO SUPERIOR	20,497	18,479	38,976	885	20,276	12,408	32,684	725	669	736	1,405	115	41,442	31,623	73,065	1,725
CECyT 17 "León, Guanajuato"	717	696	1,413	35	0	0	0	0	0	0	0	0	717	696	1,413	35
Tronco Común	275	250	525	12	0	0	0	0	0	0	0	0	275	250	525	12
Empresas Turísticas	56	166	222	5	0	0	0	0	0	0	0	0	56	166	222	5
Técnico en Aeronáutica	61	21	82	3	0	0	0	0	0	0	0	0	61	21	82	3
Técnico en Alimentos	55	130	185	5	0	0	0	0	0	0	0	0	55	130	185	5
Técnico en Comercio Internacional	44	59	103	3	0	0	0	0	0	0	0	0	44	59	103	3
Calidad	95	43	138	3	0	0	0	0	0	0	0	0	95	43	138	3
Técnico en Sistemas Automotrices	131	27	158	4	0	0	0	0	0	0	0	0	131	27	158	4
CECyT 18 "Zacatecas"	422	336	758	35	0	0	0	0	0	0	0	0	422	336	758	35
Tronco Común	153	128	281	7	0	0	0	0	0	0	0	0	153	128	281	7
Técnico Laboratorista Químico	42	114	156	8	0	0	0	0	0	0	0	0	42	114	156	8
Técnico en Sistemas Digitales	131	63	194	12	0	0	0	0	0	0	0	0	131	63	194	12
Técnico en Mantenimiento Industrial	96	31	127	8	0	0	0	0	0	0	0	0	96	31	127	8
CECyT 19 "Leona Vicario"	367	291	658	19	204	143	347	10	0	0	0	0	571	434	1,005	29
Tronco Común	210	156	366	10	204	143	347	10	0	0	0	0	414	299	713	20
Técnico en Aeronáutica	157	135	292	9	0	0	0	0	0	0	0	0	157	135	292	9
Técnico en Alimentos	0	0	0	0	0	0	0	0	0	0	0	0	0	0	0	0
Técnico en Construcción	0	0	0	0	0	0	0	0	0	0	0	0	0	0	0	0

**MATRÍCULA INSCRITA POR NIVEL DE AVANCE EN MODALIDAD ESCOLARIZADA
NIVEL MEDIO SUPERIOR**

UNIDAD ACADÉMICA PROGRAMA ACADÉMICO	1°		2°		3°		4°		5°		6°		Total
	Hombres	Mujeres	Hombres	Mujeres	Hombres	Mujeres	Hombres	Mujeres	Hombres	Mujeres	Hombres	Mujeres	
TOTAL NIVEL MEDIO SUPERIOR	42	61	14,770	10,747	30	56	13,607	10,556	43	60	12,281	9,407	71,660
TOTAL RAMA ICFM	0	0	10,298	5,773	0	0	9,434	5,159	0	0	8,336	4,510	43,510
CECyT 1 "Gonzalo Vázquez Vela"	0	0	1,063	586	0	0	1,050	597	0	0	742	497	4,535
Tronco Común	0	0	1,063	586	0	0	0	0	0	0	0	0	1,649
Técnico en Construcción	0	0	0	0	0	0	316	261	0	0	215	193	985
Técnico en Procesos Industriales	0	0	0	0	0	0	137	108	0	0	124	136	505
Técnico en Sistemas Digitales	0	0	0	0	0	0	321	124	0	0	288	128	861
Técnico en Sistemas de Control Eléctrico	0	0	0	0	0	0	132	43	0	0	115	40	330
Técnico en Mecatrónica	0	0	0	0	0	0	144	61	0	0	0	0	205
CECyT 2 "Miguel Bernard"	0	0	1,093	662	0	0	989	585	0	0	933	459	4,721
Tronco Común	0	0	1,093	662	0	0	0	0	0	0	0	0	1,755
Técnico en Aeronáutica	0	0	0	0	0	0	120	53	0	0	136	48	357
Técnico en Dibujo Asistido por Computadora	0	0	0	0	0	0	149	150	0	0	132	113	544
Técnico en Diseño Gráfico Digital	0	0	0	0	0	0	115	223	0	0	109	154	601
Técnico en Metalurgia	0	0	0	0	0	0	84	44	0	0	107	45	280
Técnico en Máquinas con Sistemas Automatizados	0	0	0	0	0	0	228	58	0	0	265	62	613
Técnico en Sistemas Automotrices	0	0	0	0	0	0	228	35	0	0	184	37	484
Técnico en Mecatrónica	0	0	0	0	0	0	65	22	0	0	0	0	87
CECyT 3 "Estanislao Ramírez Ruiz"	0	0	1,067	475	0	0	999	425	0	0	863	407	4,236
Tronco Común	0	0	1,067	475	0	0	0	0	0	0	0	0	1,542
Técnico en Aeronáutica	0	0	0	0	0	0	99	56	0	0	116	80	351
Técnico en Computación	0	0	0	0	0	0	198	90	0	0	140	65	493
Técnico en Manufactura Asistida por Computadora	0	0	0	0	0	0	141	72	0	0	199	138	550
Técnico en Sistemas Automotrices	0	0	0	0	0	0	123	31	0	0	136	42	332
Técnico en Sistemas Digitales	0	0	0	0	0	0	220	120	0	0	140	45	525
Técnico en Sistemas de Control Eléctrico	0	0	0	0	0	0	218	56	0	0	132	37	443
CECyT 4 "Lázaro Cárdenas"	0	0	1,040	709	0	0	850	562	0	0	853	555	4,569
Tronco Común	0	0	1,040	709	0	0	0	0	0	0	0	0	1,749
Técnico en Aeronáutica	0	0	0	0	0	0	71	80	0	0	71	77	299
Técnico en Construcción	0	0	0	0	0	0	239	231	0	0	221	202	893
Técnico en Instalaciones y Mantenimiento Eléctrico	0	0	0	0	0	0	241	64	0	0	248	67	620
Técnico en Procesos Industriales	0	0	0	0	0	0	188	139	0	0	217	157	701
Técnico en Sistemas Automotrices	0	0	0	0	0	0	111	48	0	0	96	52	307

**MATRÍCULA INSCRITA POR NIVEL DE AVANCE EN MODALIDAD ESCOLARIZADA
NIVEL MEDIO SUPERIOR**

UNIDAD ACADÉMICA PROGRAMA ACADÉMICO	1°		2°		3°		4°		5°		6°		Total
	Hombres	Mujeres	Hombres	Mujeres	Hombres	Mujeres	Hombres	Mujeres	Hombres	Mujeres	Hombres	Mujeres	
TOTAL NIVEL MEDIO SUPERIOR	42	61	14,770	10,747	30	56	13,607	10,556	43	60	12,281	9,407	71,660
CECyT 7 "Cauhtémoc"	0	0	1,225	560	0	0	1,221	571	0	0	1,213	489	5,279
Tronco Común	0	0	1,225	560	0	0	0	0	0	0	0	0	1,785
Técnico en Aeronáutica	0	0	0	0	0	0	151	67	0	0	138	57	413
Técnico en Construcción	0	0	0	0	0	0	174	233	0	0	202	171	780
Técnico en Instalaciones y Mantenimiento Eléctrico	0	0	0	0	0	0	278	79	0	0	280	84	721
Técnico en Mantenimiento Industrial	0	0	0	0	0	0	274	92	0	0	260	63	689
Técnico en Sistemas Automotrices	0	0	0	0	0	0	166	50	0	0	130	49	395
Técnico en Soldadura Industrial	0	0	0	0	0	0	178	50	0	0	203	65	496
CECyT 8 "Narciso Bassols"	0	0	1,048	481	0	0	1,021	435	0	0	768	363	4,116
Tronco Común	0	0	0	0	0	0	389	175	0	0	205	80	849
Técnico en Computación	0	0	0	0	0	0	348	92	0	0	292	105	837
Técnico en Mantenimiento Industrial	0	0	0	0	0	0	119	124	0	0	124	139	506
Técnico en Plásticos	0	0	0	0	0	0	165	44	0	0	147	39	395
Técnico en Sistemas Automotrices	0	0	1,048	481	0	0	0	0	0	0	0	0	1,529
CECyT 9 "Juan de Dios Bátiz"	0	0	709	194	0	0	650	178	0	0	687	129	2,547
Tronco Común	0	0	709	194	0	0	0	0	0	0	0	0	903
Técnico en Máquinas con Sistemas Automatizados	0	0	0	0	0	0	152	29	0	0	231	53	465
Técnico en Programación	0	0	0	0	0	0	226	68	0	0	250	43	587
Técnico en Sistemas Digitales	0	0	0	0	0	0	200	59	0	0	206	33	498
Técnico en Mecatrónica	0	0	0	0	0	0	72	22	0	0	0	0	94
CECyT 10 "Carlos Vallejo Márquez"	0	0	1,013	894	0	0	732	781	0	0	606	675	4,701
Tronco Común	0	0	1,013	894	0	0	0	0	0	0	0	0	1,907
Técnico en Diagnóstico y Mejoramiento Ambiental	0	0	0	0	0	0	173	330	0	0	109	242	854
Técnico en Metrología y Control de Calidad	0	0	0	0	0	0	205	215	0	0	217	201	838
Técnico en Telecomunicaciones	0	0	0	0	0	0	301	198	0	0	280	232	1,011
Técnico en Mecatrónica	0	0	0	0	0	0	53	38	0	0	0	0	91
CECyT 11 "Wilfrido Massieu"	0	0	1,268	800	0	0	1,208	736	0	0	1,049	647	5,708
Tronco Común	0	0	1,268	800	0	0	0	0	0	0	0	0	2,068
Técnico en Construcción	0	0	0	0	0	0	339	291	0	0	292	249	1,171
Técnico en Instalaciones y Mantenimiento Eléctrico	0	0	0	0	0	0	238	56	0	0	200	66	560
Técnico en Procesos Industriales	0	0	0	0	0	0	256	138	0	0	235	172	801
Técnico en Telecomunicaciones	0	0	0	0	0	0	341	159	0	0	322	160	982
Técnico en Energía Sustentable	0	0	0	0	0	0	34	92	0	0	0	0	126

**MATRÍCULA INSCRITA POR NIVEL DE AVANCE EN MODALIDAD ESCOLARIZADA
NIVEL MEDIO SUPERIOR**

UNIDAD ACADÉMICA PROGRAMA ACADÉMICO	1°		2°		3°		4°		5°		6°		Total
	Hombres	Mujeres	Hombres	Mujeres	Hombres	Mujeres	Hombres	Mujeres	Hombres	Mujeres	Hombres	Mujeres	
TOTAL NIVEL MEDIO SUPERIOR	42	61	14,770	10,747	30	56	13,607	10,556	43	60	12,281	9,407	71,660
CECyT 1 "Walter Cross Buchanan"	0	0	772	412	0	0	714	289	0	0	622	289	3,098
Tronco Común	0	0	772	412	0	0	0	0	0	0	0	0	1,184
Técnico en Automatización y Control Eléctrico Industrial	0	0	0	0	0	0	168	38	0	0	153	63	422
Técnico en Redes de Cómputo	0	0	0	0	0	0	186	80	0	0	144	67	477
Técnico en Sistemas Automotrices	0	0	0	0	0	0	63	25	0	0	76	16	180
Computadora	0	0	0	0	0	0	130	112	0	0	120	108	470
Técnico en Sistemas Mecánicos Industriales	0	0	0	0	0	0	167	34	0	0	129	35	365
TOTAL RAMA CMB	42	61	911	1,417	30	56	802	1,394	43	60	944	1,448	7,208
CECyT 6 "Miguel Othón de Mendizábal"	42	61	523	953	30	56	561	968	43	60	674	1,030	5,001
Tronco Común	42	61	523	953	0	0	0	0	0	0	0	0	1,579
Técnico en Ecología	0	0	0	0	0	0	93	134	0	0	138	179	544
Técnico en Enfermería	0	0	0	0	0	0	27	98	0	0	31	86	242
Técnico Laboratorista Clínico	0	0	0	0	30	56	234	440	43	60	246	432	1,541
Técnico Laboratorista Químico	0	0	0	0	0	0	207	296	0	0	259	333	1,095
CECyT 15 "Diódoro Antúnez Echegaray"	0	0	388	464	0	0	241	426	0	0	270	418	2,207
Tronco Común	0	0	388	464	0	0	0	0	0	0	0	0	852
Técnico Laboratorista Clínico	0	0	0	0	0	0	130	276	0	0	121	248	775
Técnico en Alimentos	0	0	0	0	0	0	104	130	0	0	149	170	553
Técnico en Sustentabilidad	0	0	0	0	0	0	7	20	0	0	0	0	27
TOTAL RAMA CSA	0	0	2,412	2,533	0	0	2,428	3,062	0	0	2,369	2,770	15,574
CECyT 12 "José María Morelos"	0	0	616	699	0	0	545	758	0	0	549	714	3,881
Tronco Común	0	0	616	699	0	0	0	0	0	0	0	0	1,315
Técnico en Administración	0	0	0	0	0	0	214	410	0	0	227	418	1,269
Técnico en Contaduría	0	0	0	0	0	0	151	178	0	0	169	206	704
Técnico en Informática	0	0	0	0	0	0	160	96	0	0	153	90	499
Técnico en Mercadotecnia Digital	0	0	0	0	0	0	20	74	0	0	0	0	94
CECyT 13 "Ricardo Flores Magón"	0	0	828	823	0	0	984	1,060	0	0	935	930	5,560
Tronco Común	0	0	828	823	0	0	0	0	0	0	0	0	1,651
Técnico en Administración	0	0	0	0	0	0	252	288	0	0	250	312	1,102
Técnico en Contaduría	0	0	0	0	0	0	180	154	0	0	151	139	624
Técnico en Informática	0	0	0	0	0	0	261	71	0	0	337	103	772
Técnico en Administración de Empresas Turísticas	0	0	0	0	0	0	204	452	0	0	197	376	1,229
Técnico en Gestión de Ciberseguridad	0	0	0	0	0	0	46	34	0	0	0	0	80
Técnico en Gastronomía	0	0	0	0	0	0	41	61	0	0	0	0	102

**MATRÍCULA INSCRITA POR NIVEL DE AVANCE EN MODALIDAD ESCOLARIZADA
NIVEL MEDIO SUPERIOR**

UNIDAD ACADÉMICA PROGRAMA ACADÉMICO	1°		2°		3°		4°		5°		6°		Total
	Hombres	Mujeres	Hombres	Mujeres	Hombres	Mujeres	Hombres	Mujeres	Hombres	Mujeres	Hombres	Mujeres	
TOTAL NIVEL MEDIO SUPERIOR	42	61	14,770	10,747	30	56	13,607	10,556	43	60	12,281	9,407	71,660
CECyT 5 "Benito Juárez"	0	0	465	458	0	0	492	670	0	0	420	531	3,036
Tronco Común	0	0	465	458	0	0	0	0	0	0	0	0	923
Técnico en Comercio Internacional	0	0	0	0	0	0	172	442	0	0	196	345	1,155
Técnico en Contaduría	0	0	0	0	0	0	143	152	0	0	100	130	525
Técnico en Informática	0	0	0	0	0	0	177	76	0	0	124	56	433
CECyT 14 "Luis Enrique Erro"	0	0	503	553	0	0	407	574	0	0	465	595	3,097
Tronco Común	0	0	503	553	0	0	0	0	0	0	0	0	1,056
Técnico en Contaduría	0	0	0	0	0	0	105	149	0	0	124	174	552
Técnico en Informática	0	0	0	0	0	0	150	85	0	0	184	96	515
Técnico en Mercadotecnia	0	0	0	0	0	0	136	256	0	0	157	325	874
Técnico en Mercadotecnia Digital	0	0	0	0	0	0	16	84	0	0	0	0	100
TOTAL INTERDISCIPLINARIA	0	0	1,149	1,024	0	0	943	941	0	0	632	679	5,368
CECyT 16 "Hidalgo"	0	0	307	347	0	0	370	439	0	0	337	392	2,192
Tronco Común	0	0	307	347	0	0	0	0	0	0	0	0	654
Técnico en Administración	0	0	0	0	0	0	40	63	0	0	25	32	160
Técnico en Comercio Internacional	0	0	0	0	0	0	41	62	0	0	41	56	200
Técnico en Enfermería	0	0	0	0	0	0	25	133	0	0	34	120	312
Técnico Laboratorista Clínico	0	0	0	0	0	0	70	126	0	0	63	121	380
Técnico en Mantenimiento Industrial	0	0	0	0	0	0	39	5	0	0	33	11	88
Técnico en Máquinas con Sistemas Automatizados	0	0	0	0	0	0	136	37	0	0	116	35	324
Técnico en Procesos Industriales	0	0	0	0	0	0	19	13	0	0	25	17	74
CECyT 17 "León, Guanajuato"	0	0	275	250	0	0	264	258	0	0	178	188	1,413
Tronco Común	0	0	275	250	0	0	0	0	0	0	0	0	525
Técnico en Administración de Empresas Turísticas	0	0	0	0	0	0	41	107	0	0	15	59	222
Técnico en Aeronáutica	0	0	0	0	0	0	43	17	0	0	18	4	82
Técnico en Alimentos	0	0	0	0	0	0	27	60	0	0	28	70	185
Técnico en Comercio Internacional	0	0	0	0	0	0	30	33	0	0	14	26	103
Técnico en Metrología y Control de Calidad	0	0	0	0	0	0	43	24	0	0	52	19	138
Técnico en Sistemas Automotrices	0	0	0	0	0	0	80	17	0	0	51	10	158
CECyT 18 "Zacatecas"	0	0	153	128	0	0	152	109	0	0	117	99	758
Tronco Común	0	0	153	128	0	0	0	0	0	0	0	0	281
Técnico Laboratorista Químico	0	0	0	0	0	0	19	59	0	0	23	55	156
Técnico en Sistemas Digitales	0	0	0	0	0	0	73	36	0	0	58	27	194
Técnico en Mantenimiento Industrial	0	0	0	0	0	0	60	14	0	0	36	17	127
CECyT 19 "Leona Vicario"	0	0	414	299	0	0	157	135	0	0	0	0	1,005
Tronco Común	0	0	414	299	0	0	0	0	0	0	0	0	713
Técnico en Aeronáutica	0	0	0	0	0	0	157	135	0	0	0	0	292
Técnico en Alimentos	0	0	0	0	0	0	0	0	0	0	0	0	0
Técnico en Construcción	0	0	0	0	0	0	0	0	0	0	0	0	0

**MATRÍCULA INSCRITA POR NIVEL DE AVANCE EN MODALIDAD NO ESCOLARIZADA
NIVEL MEDIO SUPERIOR**

UNIDAD ACADÉMICA PROGRAMA ACADÉMICO	1°		2°		3°		4°		5°		6°		Total
	Hombres	Mujeres	Hombres	Mujeres	Hombres	Mujeres	Hombres	Mujeres	Hombres	Mujeres	Hombres	Mujeres	
TOTAL NIVEL MEDIO SUPERIOR	29	30	260	295	75	85	140	133	55	85	110	108	1,405
TOTAL RAMA ICFM	25	13	154	122	38	32	90	59	22	10	67	31	663
CECyT 1 "Gonzalo Vázquez Vela"	3	1	12	8	8	0	8	2	9	0	9	1	61
Técnico en Construcción	3	1	12	8	8	0	8	2	9	0	9	1	61
CECyT 2 "Miguel Bernard"	2	0	23	57	2	1	12	19	2	4	21	11	154
Técnico en Diseño Gráfico Digital	2	0	23	57	2	1	12	19	2	4	21	11	154
CECyT 3 "Estanislao Ramírez Ruiz"	16	6	0	0	0	0	0	0	0	0	0	0	22
Técnico en Computación	16	6	0	0	0	0	0	0	0	0	0	0	22
CECyT 4 "Lázaro Cárdenas"	0	0	5	3	0	1	6	3	2	1	2	3	26
Técnico en Construcción	0	0	5	3	0	1	6	3	2	1	2	3	26
CECyT 7 "Cuauhtémoc"	1	0	0	1	3	1	6	1	2	0	8	3	26
Técnico en Construcción	0	0	0	1	0	0	5	0	0	0	5	2	13
Técnico en Soldadura Industrial	1	0	0	0	3	1	1	1	2	0	3	1	13
CECyT 8 "Narciso Bassols"	0	0	0	0	0	0	5	2	0	0	5	4	16
Técnico en Computación	0	0	0	0	0	0	5	2	0	0	5	4	16
CECyT 9 "Juan de Dios Bátiz"	2	3	85	36	16	24	41	27	2	0	11	1	248
Técnico en Desarrollo de Software	1	0	57	14	6	5	18	8	2	0	11	1	123
Bachillerato General	1	3	28	22	10	19	23	19	0	0	0	0	125
CECyT 10 "Carlos Vallejo Márquez"	1	3	3	6	4	4	1	1	1	1	1	1	27
Técnico en Diagnóstico y Mejoramiento Ambiental	1	3	3	6	4	4	1	1	1	1	1	1	27
CECyT 11 "Wilfrido Massieu"	0	0	5	3	2	0	4	0	1	0	6	4	25
Técnico en Telecomunicaciones	0	0	5	3	2	0	4	0	1	0	6	4	25
CET 1 "Walter Cross Buchanan"	0	0	21	8	3	1	7	4	3	4	4	3	58
Técnico en Sistemas Computacionales	0	0	21	8	3	1	7	4	3	4	4	3	58

**MATRÍCULA INSCRITA POR NIVEL DE AVANCE EN MODALIDAD NO ESCOLARIZADA
NIVEL MEDIO SUPERIOR**

UNIDAD ACADÉMICA PROGRAMA ACADÉMICO	1°		2°		3°		4°		5°		6°		Total
	Hombres	Mujeres	Hombres	Mujeres	Hombres	Mujeres	Hombres	Mujeres	Hombres	Mujeres	Hombres	Mujeres	
TOTAL NIVEL MEDIO SUPERIOR	29	30	260	295	75	85	140	133	55	85	110	108	1,405
TOTAL RAMA CMB	1	13	39	70	8	22	32	46	16	32	15	49	343
CECyT 6 "Miguel Othón de Mendizábal"	1	5	38	51	8	15	30	38	16	30	11	34	277
Técnico en Nutrición Humana	1	4	19	27	4	7	16	21	7	18	4	16	144
Técnico Químico Farmaceutico	0	1	19	24	4	8	14	17	9	12	7	18	133
CECyT 15 "Diódoro Antúnez Echegaray"	0	8	1	19	0	7	2	8	0	2	4	15	66
Técnico en Nutrición Humana	0	8	1	19	0	7	2	8	0	2	4	15	66
TOTAL RAMA CSA	3	4	67	103	29	31	18	28	17	43	28	28	399
CECyT 12 "José María Morelos"	2	0	18	8	6	1	9	5	5	3	12	5	74
Técnico en Informática	2	0	18	8	6	1	9	5	5	3	12	5	74
CECyT 13 "Ricardo Flores Magón"	1	3	21	47	20	27	1	2	11	24	5	5	167
Técnico en Administración	1	3	21	47	20	27	1	2	11	24	5	5	167
CECyT 5 "Benito Juárez"	0	0	19	27	2	1	7	9	1	8	6	7	87
Técnico en Comercio Internacional	0	0	19	27	2	1	7	9	1	8	6	7	87
CECyT 14 "Luis Enrique Erro"	0	1	9	21	1	2	1	12	0	8	5	11	71
Técnico en Administración de Recursos Humanos	0	0	6	16	0	2	0	9	0	6	2	8	49
Técnico en Mercadotecnia	0	1	3	5	1	0	1	3	0	2	3	3	22

MATRÍCULA INSCRITA POR GRUPOS DE EDAD EN MODALIDAD ESCOLARIZADA
NIVEL MEDIO SUPERIOR

UNIDAD ACADÉMICA PROGRAMA ACADÉMICO	<=14		15		16		17		18		19		20		>=21		Total
	Hombres	Mujeres	Hombres	Mujeres	Hombres	Mujeres	Hombres	Mujeres	Hombres	Mujeres	Hombres	Mujeres	Hombres	Mujeres	Hombres	Mujeres	
TOTAL NIVEL MEDIO SUPERIOR	1	1	3,407	2,197	12,163	9,267	12,034	9,601	8,613	7,028	3,084	2,036	940	505	531	252	71,660
TOTAL RAMA ICFM	1	0	2,623	1,329	8,561	4,975	8,359	4,643	5,592	3,180	2,018	974	590	228	324	113	43,510
CECyT 1 "Gonzalo Vázquez Vela"	0	0	1	0	847	478	902	526	676	448	313	171	80	36	36	21	4,535
Tronco Común	0	0	1	0	846	478	172	96	34	8	5	3	1	1	4	0	1,649
Técnico en Construcción	0	0	0	0	0	0	214	183	193	170	95	76	19	15	10	10	985
Técnico en Procesos Industriales	0	0	0	0	0	0	89	80	99	109	52	42	15	9	6	4	505
Técnico en Sistemas Digitales	0	0	0	0	0	0	222	91	249	111	97	35	28	9	13	6	861
Técnico en Sistemas de Control Eléctrico	0	0	0	0	0	0	87	30	80	35	60	15	17	2	3	1	330
Técnico en Mecatrónica	0	0	0	0	1	0	118	46	21	15	4	0	0	0	0	0	205
CECyT 2 "Miguel Bernard"	0	0	438	271	904	543	887	498	590	318	133	55	34	14	29	7	4,721
Tronco Común	0	0	438	271	544	323	87	56	18	9	6	3	0	0	0	0	1,755
Técnico en Aeronáutica	0	0	0	0	49	21	108	42	69	31	17	3	6	3	7	1	357
Técnico en Dibujo Asistido por Computadora	0	0	0	0	59	55	105	111	88	80	18	11	6	3	5	3	544
Técnico en Diseño Gráfico Digital	0	0	0	0	49	92	91	147	61	109	18	20	4	7	1	2	601
Técnico en Metalurgia	0	0	0	0	26	20	64	42	69	20	21	7	5	0	6	0	280
Técnico en Máquinas con Sistemas Automatizados	0	0	0	0	78	13	210	54	157	45	34	7	8	0	6	1	613
Técnico en Sistemas Automotrices	0	0	0	0	70	10	189	36	125	21	19	4	5	1	4	0	484
Técnico en Mecatrónica	0	0	0	0	29	9	33	10	3	3	0	0	0	0	0	0	87
CECyT 3 "Estanislao Ramírez Ruiz"	0	0	1	0	906	430	884	394	730	361	309	100	74	16	25	6	4,236
Tronco Común	0	0	1	0	905	429	140	40	19	4	2	1	0	1	0	0	1,542
Técnico en Aeronáutica	0	0	0	0	0	0	79	53	88	60	40	17	6	5	2	1	351
Técnico en Computación	0	0	0	0	1	1	146	77	123	55	51	15	14	5	3	2	493
Técnico en Manufactura Asistida por Computadora	0	0	0	0	0	0	117	59	155	122	54	26	8	1	6	2	550
Técnico en Sistemas Automotrices	0	0	0	0	0	0	97	24	107	37	35	10	14	2	6	0	332
Técnico en Sistemas Digitales	0	0	0	0	0	0	158	105	119	49	63	10	15	1	5	0	525
Técnico en Sistemas de Control Eléctrico	0	0	0	0	0	0	147	36	119	34	64	21	17	1	3	1	443
CECyT 4 "Lázaro Cárdenas"	0	0	692	477	782	545	759	520	342	203	124	62	27	12	17	7	4,569
Tronco Común	0	0	692	477	272	187	52	38	18	5	5	0	1	0	0	2	1,749
Técnico en Aeronáutica	0	0	0	0	53	56	70	68	13	27	5	3	1	2	0	1	299
Técnico en Construcción	0	0	0	0	148	158	178	171	86	73	40	25	5	4	3	2	893
Técnico en Instalaciones y Mantenimiento Eléctrico	0	0	0	0	123	32	205	67	115	20	37	10	6	2	3	0	620
Técnico en Procesos Industriales	0	0	0	0	106	85	158	130	89	57	29	18	13	4	10	2	701
Técnico en Sistemas Automotrices	0	0	0	0	80	27	96	46	21	21	8	6	1	0	1	0	307

**MATRÍCULA INSCRITA POR GRUPOS DE EDAD EN MODALIDAD ESCOLARIZADA
NIVEL MEDIO SUPERIOR**

UNIDAD ACADÉMICA PROGRAMA ACADÉMICO	<=14		15		16		17		18		19		20		>=21		Total
	Hombres	Mujeres	Hombres	Mujeres	Hombres	Mujeres	Hombres	Mujeres	Hombres	Mujeres	Hombres	Mujeres	Hombres	Mujeres	Hombres	Mujeres	
TOTAL NIVEL MEDIO SUPERIOR	1	1	3,407	2,197	12,163	9,267	12,034	9,601	8,613	7,028	3,084	2,036	940	505	531	252	71,660
CECyT 7 "Cauhtémoc"	1	0	708	324	1,117	531	1,096	487	505	204	150	57	41	8	41	9	5,279
Tronco Común	0	0	707	324	407	204	80	23	17	7	8	1	1	0	5	1	1,785
Técnico en Aeronáutica	0	0	0	0	90	34	134	56	51	23	9	8	1	1	4	2	413
Técnico en Construcción	1	0	0	0	105	142	154	163	78	75	25	18	7	3	6	3	779
Técnico en Instalaciones y Mantenimiento Eléctrico	0	0	1	0	156	45	237	88	106	15	34	13	13	2	11	0	721
Técnico en Mantenimiento Industrial	0	0	0	0	160	54	211	61	109	32	35	6	11	1	8	1	689
Técnico en Sistemas Automotrices	0	0	0	0	101	27	128	44	55	23	8	3	2	1	2	1	395
Técnico en Soldadura Industrial	0	0	0	0	98	25	152	52	89	29	31	8	6	0	5	1	496
Técnico en Energía Sustentable	0	0	0	0	0	0	0	0	0	0	0	0	0	0	0	0	
CECyT 8 "Narciso Bassols"	0	0	1	0	784	378	839	436	813	297	264	119	94	36	42	13	4,116
Tronco Común	0	0	1	0	783	378	180	83	60	16	16	1	4	1	4	2	1,529
Técnico en Computación	0	0	0	0	1	0	257	131	214	85	78	32	31	5	13	2	849
Técnico en Mantenimiento Industrial	0	0	0	0	0	0	203	99	306	56	85	31	34	9	12	2	837
Técnico en Plásticos	0	0	0	0	0	0	66	91	101	101	53	48	16	18	7	5	506
Técnico en Sistemas Automotrices	0	0	0	0	0	0	133	32	132	39	32	7	9	3	6	2	395
CECyT 9 "Juan de Dios Báltiz"	0	0	548	157	585	164	616	137	213	39	65	4	11	0	8	0	2,547
Tronco Común	0	0	548	157	140	33	15	2	3	2	2	0	0	0	1	0	903
Técnico en Máquinas con Sistemas Automatizados	0	0	0	0	107	23	167	41	74	17	26	1	6	0	3	0	465
Técnico en Programación	0	0	0	0	157	48	222	53	71	9	19	1	4	0	3	0	587
Técnico en Sistemas Digitales	0	0	0	0	128	45	194	35	64	10	18	2	1	0	1	0	498
Técnico en Mecatrónica	0	0	0	0	53	15	18	6	1	1	0	0	0	0	0	0	94
CECyT 10 "Carlos Vallejo Márquez"	0	0	1	1	815	683	610	722	546	651	237	212	89	56	53	25	4,701
Tronco Común	0	0	1	1	814	683	137	181	48	19	6	4	5	2	2	4	1,907
Técnico en Diagnóstico y Mejoramiento Ambiental	0	0	0	0	1	0	103	220	99	248	55	78	21	16	3	10	854
Técnico en Metrología y Control de Calidad	0	0	0	0	0	0	128	159	175	174	74	59	26	18	19	6	838
Técnico en Telecomunicaciones	0	0	0	0	0	0	203	131	210	204	102	71	37	19	29	5	1,011
Técnico en Mecatrónica	0	0	0	0	0	0	39	31	14	6	0	0	0	1	0	0	91
CECyT 11 "Wilfrido Massieu"	0	0	86	31	1,224	907	1,110	636	689	419	279	134	87	38	50	18	5,708
Tronco Común	0	0	86	31	884	622	233	117	49	21	8	4	4	4	4	1	2,068
Técnico en Construcción	0	0	0	0	236	214	244	202	97	91	36	24	11	5	7	4	1,171
Técnico en Instalaciones y Mantenimiento Eléctrico	0	0	0	0	62	15	151	46	120	35	73	16	16	6	16	4	560
Técnico en Procesos Industriales	0	0	0	0	0	0	136	92	196	135	90	57	49	18	20	8	801
Técnico en Telecomunicaciones	0	0	0	0	34	23	325	138	223	122	71	31	7	4	3	1	982
Técnico en Energía Sustentable	0	0	0	0	8	33	21	41	4	15	1	2	0	1	0	0	126

**MATRÍCULA INSCRITA POR GRUPOS DE EDAD EN MODALIDAD ESCOLARIZADA
NIVEL MEDIO SUPERIOR**

UNIDAD ACADÉMICA PROGRAMA ACADÉMICO	<=14		15		16		17		18		19		20		>=21		Total
	Hombres	Mujeres	Hombres	Mujeres	Hombres	Mujeres	Hombres	Mujeres	Hombres	Mujeres	Hombres	Mujeres	Hombres	Mujeres	Hombres	Mujeres	
TOTAL NIVEL MEDIO SUPERIOR	1	1	3,407	2,197	12,163	9,267	12,034	9,601	8,613	7,028	3,084	2,036	940	505	531	252	71,660
CET 1 "Walter Cross Buchanan"	0	0	147	68	597	316	656	287	488	240	144	60	53	12	23	7	3,098
Tronco Común	0	0	147	68	465	273	135	63	19	5	3	1	3	0	0	2	1,184
Técnico en Automatización y Control Eléctrico Industrial	0	0	0	0	38	7	124	30	115	51	22	10	13	3	9	0	422
Técnico en Redes de Cómputo	0	0	0	0	28	9	132	70	113	53	36	14	12	0	9	1	477
Técnico en Sistemas Automotrices	0	0	0	0	17	4	51	17	57	12	13	6	1	1	0	1	180
Computadora	0	0	0	0	22	17	103	82	78	88	29	24	14	6	4	3	470
Técnico en Sistemas Mecánicos Industriales	0	0	0	0	27	6	111	25	106	31	41	5	10	2	1	0	365
TOTAL RAMA CMB	0	1	197	271	742	1,213	745	1,313	707	1,190	243	321	76	73	62	54	7,208
CECyT 6 "Miguel Othón de Mendizábal"	0	0	0	2	456	818	525	990	570	942	202	272	65	61	55	43	5,001
Tronco Común	0	0	0	2	456	816	84	175	14	15	6	0	1	0	4	6	1,579
Técnico Laboratorista Clínico	0	0	0	0	0	0	67	107	71	107	61	62	21	22	11	15	544
Técnico en Ecología	0	0	0	0	0	0	17	80	34	88	4	13	2	2	1	1	242
Técnico en Enfermería	0	0	0	0	0	1	202	388	237	438	69	133	19	21	26	7	1,541
Técnico Laboratorista Químico	0	0	0	0	0	1	155	240	214	294	62	64	22	16	13	14	1,095
CECyT 15 "Diódoro Antúnez Echegaray"	0	1	197	269	286	395	220	323	137	248	41	49	11	12	7	11	2,207
Tronco Común	0	1	196	267	151	160	34	33	6	3	0	0	1	0	0	0	852
Técnico en Alimentos	0	0	0	0	71	155	105	188	50	148	17	19	4	6	4	8	775
Técnico Laboratorista Clínico	0	0	0	0	60	63	80	102	80	96	24	30	6	6	3	3	553
Técnico en Sustentabilidad	0	0	1	2	4	17	1	0	1	1	0	0	0	0	0	0	27
TOTAL RAMA CSA	0	0	502	529	1,933	2,190	2,090	2,775	1,677	2,047	653	602	222	149	132	73	15,574
CECyT 5 "Benito Juárez"	0	0	227	255	420	520	514	663	151	175	50	35	9	9	6	2	3,036
Tronco Común	0	0	227	255	182	140	40	40	11	18	2	4	3	1	0	0	923
Técnico en Comercio Internacional	0	0	0	0	81	252	216	407	51	103	15	19	3	4	2	2	1,155
Técnico en Contaduría	0	0	0	0	85	94	110	145	37	37	10	5	0	1	1	0	525
Técnico en Informática	0	0	0	0	72	34	148	71	52	17	23	7	3	3	3	0	433
CECyT 12 "José María Morelos"	0	0	273	273	456	577	408	634	360	483	142	146	42	33	29	25	3,881
Tronco Común	0	0	273	273	267	332	57	81	15	9	3	4	0	0	1	0	1,315
Técnico en Administración	0	0	0	0	39	82	156	347	155	289	60	86	17	15	14	9	1,269
Técnico en Contaduría	0	0	0	0	52	70	100	122	109	125	43	41	9	16	7	10	704
Técnico en Informática	0	0	0	0	83	47	91	61	80	57	36	14	16	2	7	5	499
Técnico en Mercadotecnia Digital	0	0	0	0	15	46	4	23	1	3	0	1	0	0	0	1	94

**MATRÍCULA INSCRITA POR GRUPOS DE EDAD EN MODALIDAD ESCOLARIZADA
NIVEL MEDIO SUPERIOR**

UNIDAD ACADÉMICA PROGRAMA ACADÉMICO	<=14		15		16		17		18		19		20		>=21		Total
	Hombres	Mujeres	Hombres	Mujeres	Hombres	Mujeres	Hombres	Mujeres	Hombres	Mujeres	Hombres	Mujeres	Hombres	Mujeres	Hombres	Mujeres	
TOTAL NIVEL MEDIO SUPERIOR	1	1	3,407	2,197	12,163	9,267	12,034	9,601	8,613	7,028	3,084	2,036	940	505	531	252	71,660
CECyT 13 "Ricardo Flores Magón"	0	0	2	1	663	658	755	922	809	869	328	252	123	81	67	30	5,560
Tronco Común	0	0	0	1	662	658	123	140	33	18	3	4	4	0	3	2	1,651
Técnico en Administración	0	0	1	0	1	0	162	200	180	274	105	88	39	32	14	6	1,102
Técnico en Contaduría	0	0	0	0	0	0	107	108	141	127	48	40	21	10	14	8	624
Técnico en Informática	0	0	0	0	0	0	182	49	263	89	97	25	36	9	20	2	772
Técnico en Administración de Empresas Turísticas	0	0	1	0	0	0	116	347	174	346	72	93	22	30	16	12	1,229
Técnico en Gestión de Ciberseguridad	0	0	0	0	0	0	36	28	9	5	1	1	0	0	0	0	80
Técnico en Gastronomía	0	0	0	0	0	0	29	50	9	10	2	1	1	0	0	0	102
CECyT 14 "Luis Enrique Erro"	0	0	0	0	394	435	413	556	357	520	133	169	48	26	30	16	3,097
Tronco Común	0	0	0	0	394	435	91	103	11	11	3	1	1	0	3	3	1,056
Técnico en Contaduría	0	0	0	0	0	0	81	109	97	141	36	58	8	8	7	7	552
Técnico en Informática	0	0	0	0	0	0	116	69	126	64	56	35	24	9	12	4	515
Técnico en Mercadotecnia	0	0	0	0	0	0	110	206	122	290	38	75	15	9	8	1	874
Técnico en Mercadotecnia Digital	0	0	0	0	0	0	15	69	1	14	0	0	0	0	0	1	100
TOTAL INTERDISCIPLINARIA	0	0	85	68	927	889	840	870	637	611	170	139	52	55	13	12	5,368
CECyT 16 "Hidalgo"	0	0	1	1	271	320	337	422	288	321	91	79	24	29	2	6	2,192
Tronco Común	0	0	1	1	270	319	31	23	4	2	1	1	0	0	0	1	654
Técnico en Administración	0	0	0	0	0	0	30	50	30	35	4	7	1	3	0	0	160
Técnico en Comercio Internacional	0	0	0	0	0	0	37	59	30	42	13	14	2	3	0	0	200
Técnico Laboratorista Clínico	0	0	0	0	0	1	23	122	25	93	7	21	4	13	0	3	312
Técnico en Enfermería	0	0	0	0	1	0	63	117	53	100	16	20	0	8	0	2	380
Técnico en Procesos Industriales	0	0	0	0	0	0	28	5	30	8	10	3	3	0	1	0	88
Técnico en Mantenimiento Industrial	0	0	0	0	0	0	112	33	93	28	33	9	13	2	1	0	324
Técnico en Máquinas con Sistemas Automatizados	0	0	0	0	0	0	13	13	23	13	7	4	1	0	0	0	74
CECyT 17 "León, Guanajuato"	0	0	0	0	192	203	226	224	201	186	64	52	25	25	9	6	1,413
Tronco Común	0	0	0	0	192	203	66	38	12	5	4	1	1	3	0	0	525
Técnico en Administración de Empresas Turísticas	0	0	0	0	0	0	24	77	19	59	8	19	4	8	1	3	222
Técnico en Aeronáutica	0	0	0	0	0	0	33	12	15	6	7	3	3	0	3	0	82
Técnico en Alimentos	0	0	0	0	0	0	16	40	29	64	7	16	1	8	2	2	185
Técnico en Comercio Internacional	0	0	0	0	0	0	23	32	13	18	5	6	1	2	2	1	103
Técnico en Metrología y Control de Calidad	0	0	0	0	0	0	24	15	57	23	9	3	4	2	1	0	138
Técnico en Sistemas Automotrices	0	0	0	0	0	0	40	10	56	11	24	4	11	2	0	0	158

**MATRÍCULA INSCRITA POR GRUPOS DE EDAD EN MODALIDAD ESCOLARIZADA
NIVEL MEDIO SUPERIOR**

UNIDAD ACADÉMICA PROGRAMA ACADÉMICO	<=14		15		16		17		18		19		20		>=21		Total
	Hombres	Mujeres	Hombres	Mujeres	Hombres	Mujeres	Hombres	Mujeres	Hombres	Mujeres	Hombres	Mujeres	Hombres	Mujeres	Hombres	Mujeres	
TOTAL NIVEL MEDIO SUPERIOR	1	1	3,407	2,197	12,163	9,267	12,034	9,601	8,613	7,028	3,084	2,036	940	505	531	252	71,660
CECyT 18 "Zacatecas"	0	0	0	0	139	123	140	109	129	96	11	7	2	1	1	0	758
Tronco Común	0	0	0	0	139	123	13	5	1	0	0	0	0	0	0	0	281
Técnico Laboratorista Químico	0	0	0	0	0	0	18	54	21	54	3	5	0	1	0	0	156
Técnico en Sistemas Digitales	0	0	0	0	0	0	64	36	59	27	6	0	1	0	1	0	194
Técnico en Mantenimiento Industrial	0	0	0	0	0	0	45	14	48	15	2	2	1	0	0	0	127
CECyT 19 "Leona Vicario"	0	0	84	67	325	243	137	115	19	8	4	1	1	0	1	0	1,005
Tronco Común	0	0	84	67	291	211	34	19	4	2	1	0	0	0	0	0	713
Técnico en Aeronáutica	0	0	0	0	34	32	103	96	15	6	3	1	1	0	1	0	292
Técnico en Alimentos	0	0	0	0	0	0	0	0	0	0	0	0	0	0	0	0	0
Técnico en Construcción	0	0	0	0	0	0	0	0	0	0	0	0	0	0	0	0	0

**MATRÍCULA INSCRITA POR GRUPOS DE EDAD EN MODALIDAD NO ESCOLARIZADA
NIVEL MEDIO SUPERIOR**

UNIDAD ACADÉMICA PROGRAMA ACADÉMICO	<=14		15		16		17		18		19		20		>=21		Total
	Hombres	Mujeres	Hombres	Mujeres	Hombres	Mujeres	Hombres	Mujeres	Hombres	Mujeres	Hombres	Mujeres	Hombres	Mujeres	Hombres	Mujeres	
TOTAL NIVEL MEDIO SUPERIOR	0	1	8	20	52	66	51	70	56	57	61	48	29	30	412	444	1,405
TOTAL RAMA ICFM	0	1	7	12	43	42	35	40	45	23	40	24	18	15	208	110	663
CECyT 1 "Gonzalo Vázquez Vela"	0	0	0	0	0	0	12	8	8	1	8	0	0	0	21	3	61
Técnico en Construcción	0	0	0	0	0	0	12	8	8	1	8	0	0	0	21	3	61
CECyT 2 "Miguel Bernard"	0	0	5	12	7	18	4	17	10	6	9	13	4	6	23	20	154
Técnico en Diseño Grafico Digital	0	0	5	12	7	18	4	17	10	6	9	13	4	6	23	20	154
CECyT 3 "Estanislao Ramírez Ruiz"	0	0	0	0	2	4	2	1	1	0	1	0	0	0	10	1	22
Técnico en Computación	0	0	0	0	2	4	2	1	1	0	1	0	0	0	10	1	22
CECyT 4 "Lázaro Cárdenas"	0	0	0	0	1	1	1	3	1	1	1	0	0	2	11	4	26
Técnico en Construcción	0	0	0	0	1	1	1	3	1	1	1	0	0	2	11	4	26
CECyT 7 "Cuauhtémoc"	0	0	0	0	0	0	1	0	2	0	2	0	1	1	14	5	26
Técnico en Construcción	0	0	0	0	0	0	1	0	1	0	2	0	0	0	6	3	13
Técnico en Soldadura Industrial	0	0	0	0	0	0	0	0	1	0	0	0	1	1	8	2	13
CECyT 8 "Narciso Bassols"	0	0	0	0	0	0	0	1	0	1	1	2	1	0	8	2	16
Técnico en Computación	0	0	0	0	0	0	0	1	0	1	1	2	1	0	8	2	16
CECyT 9 "Juan de Dios Bátiz"	0	1	1	0	26	17	11	8	19	12	12	5	10	3	78	45	248
Técnico en Desarrollo de Software	0	0	1	0	16	3	6	4	8	5	5	0	6	2	53	14	123
Bachillerato General	0	1	0	0	10	14	5	4	11	7	7	5	4	1	25	31	125
CECyT 10 "Carlos Vallejo Márquez"	0	0	0	0	0	1	0	1	1	0	1	0	0	2	9	12	27
Técnico en Diagnóstico y Mejoramiento Ambiental	0	0	0	0	0	1	0	1	1	0	1	0	0	2	9	12	27
CECyT 11 "Wilfrido Massieu"	0	0	0	0	1	0	1	1	2	0	1	2	1	0	12	4	25
Técnico en Telecomunicaciones	0	0	0	0	1	0	1	1	2	0	1	2	1	0	12	4	25
CET 1 "Walter Cross Buchanan"	0	0	1	0	6	1	3	0	1	2	4	2	1	1	22	14	58
Técnico en Sistemas Computacionales	0	0	1	0	6	1	3	0	1	2	4	2	1	1	22	14	58

**MATRÍCULA INSCRITA POR GRUPOS DE EDAD EN MODALIDAD NO ESCOLARIZADA
NIVEL MEDIO SUPERIOR**

UNIDAD ACADÉMICA PROGRAMA ACADÉMICO	<=14		15		16		17		18		19		20		>=21		Total
	Hombres	Mujeres	Hombres	Mujeres	Hombres	Mujeres	Hombres	Mujeres	Hombres	Mujeres	Hombres	Mujeres	Hombres	Mujeres	Hombres	Mujeres	
TOTAL NIVEL MEDIO SUPERIOR	0	1	8	20	52	66	51	70	56	57	61	48	29	30	412	444	1,405
TOTAL RAMA CMB	0	0	0	4	0	8	4	18	4	13	8	8	2	8	93	173	343
CECyT 6 "Miguel Othón de Mendizábal"	0	0	0	0	0	0	3	8	3	7	8	5	2	6	88	147	277
Técnico en Nutrición Humana	0	0	0	0	0	0	1	7	1	4	5	3	2	4	42	75	144
Técnico Químico Farmaceutico	0	0	0	0	0	0	2	1	2	3	3	2	0	2	46	72	133
CECyT 15 "Diódoro Antúnez Echegaray"	0	0	0	4	0	8	1	10	1	6	0	3	0	2	5	26	66
Técnico en Nutrición Humana	0	0	0	4	0	8	1	10	1	6	0	3	0	2	5	26	66
TOTAL RAMA CSA	0	0	1	4	9	16	12	12	7	21	13	16	9	7	111	161	399
CECyT 12 "José Ma. Morelos y Pavón"	0	0	0	0	5	2	6	1	3	4	3	0	3	3	32	12	74
Técnico en Informática	0	0	0	0	5	2	6	1	3	4	3	0	3	3	32	12	74
CECyT 13 "Ricardo Flores Magón"	0	0	0	0	4	7	3	4	3	8	2	11	5	2	42	76	167
Técnico en Administración	0	0	0	0	4	7	3	4	3	8	2	11	5	2	42	76	167
CECyT 5 "Benito Juárez"	0	0	1	4	0	4	2	4	1	6	8	3	1	1	22	30	87
Técnico en Comercio Internacional	0	0	1	4	0	4	2	4	1	6	8	3	1	1	22	30	87
CECyT 14 "Luis Enrique Erro"	0	0	0	0	0	3	1	3	0	3	0	2	0	1	15	43	71
Técnico en Administración de Recursos Humanos	0	0	0	0	0	1	1	1	0	1	0	1	0	0	7	37	49
Técnico en Mercadotecnia	0	0	0	0	0	2	0	2	0	2	0	1	0	1	8	6	22

**APROVECHAMIENTO ESCOLAR MODALIDAD ESCOLARIZADA
NIVEL MEDIO SUPERIOR**

UNIDAD ACADÉMICA PROGRAMA ACADÉMICO	APROBADOS				REPROBADOS				BAJAS			REINCORPORADOS		
	Hombres	Mujeres	Total	%	Hombres	Mujeres	Total	%	Hombres	Mujeres	Total	Hombres	Mujeres	Total
TOTAL NIVEL MEDIO SUPERIOR	27,333	23,674	51,522	66.29%	17,263	8,547	25,897	33.32%	158	99	257	215	90	305
TOTAL RAMA ICFM	18,944	12,064	31,523	65.97%	11,765	4,192	16,044	33.58%	117	64	181	215	90	305
CECyT 1 "Gonzalo Vázquez Vela"	1,612	1,149	2,915	58.03%	1,485	570	2,099	41.79%	9	0	9	0	0	0
Tronco Común	711	453	1,164	63.43%	477	185	662	36.08%	9	0	9	0	0	0
Técnico en Construcción	255	327	582	55.22%	316	156	472	44.78%	0	0	0	0	0	0
Técnico en Procesos Industriales	156	129	285	52.78%	160	95	255	47.22%	0	0	0	0	0	0
Técnico en Sistemas Digitales	352	181	533	53.09%	372	99	471	46.91%	0	0	0	0	0	0
Técnico en Sistemas de Control Eléctrico	138	59	197	50.26%	160	35	195	49.74%	0	0	0	0	0	0
Técnico en Mecatrónica	105	49	154	77.78%	36	8	44	22.22%	0	0	0	0	0	0
CECyT 2 "Miguel Bernard Perales"	2,291	1,480	3,854	76.27%	887	280	1,171	23.17%	22	6	28	0	0	0
Tronco Común	886	607	1,493	80.44%	269	82	351	18.91%	10	2	12	0	0	0
Técnico en Aeronáutica	221	96	317	88.06%	35	6	41	11.39%	2	0	2	0	0	0
Técnico en Dibujo Asistido por Computadora	202	204	406	69.17%	110	68	178	30.32%	3	0	3	0	0	0
Técnico en Diseño Gráfico Digital	190	347	537	85.92%	48	36	84	13.44%	2	2	4	0	0	0
Técnico en Metalurgia	128	68	196	55.52%	113	40	153	43.34%	3	1	4	0	0	0
Técnico en Máquinas con Sistemas Automatizados	344	92	436	64.31%	201	38	239	35.25%	2	1	3	0	0	0
Técnico en Sistemas Automotrices	320	66	386	76.13%	111	10	121	23.87%	0	0	0	0	0	0
Técnico en Mecatrónica	62	21	83	95.40%	3	1	4	4.60%	0	0	0	0	0	0
CECyT 3 "Estanislao Ramírez Ruiz"	1,655	890	2,545	51.14%	1,843	566	2,409	48.40%	0	0	0	0	0	0
Tronco Común	579	322	901	53.13%	609	182	791	46.64%	0	0	0	0	0	0
Técnico en Aeronáutica	146	96	242	56.67%	132	53	185	43.33%	0	0	0	0	0	0
Técnico en Computación	173	104	277	48.34%	223	59	282	49.21%	0	0	0	0	0	0
Técnico en Manufactura Asistida por Computadora	266	163	429	67.14%	137	73	210	32.86%	0	0	0	0	0	0
Técnico en Sistemas Automotrices	153	51	204	49.39%	167	41	208	50.36%	0	0	0	0	0	0
Técnico en Sistemas Digitales	202	106	308	47.75%	251	86	337	52.25%	0	0	0	0	0	0
Técnico en Sistemas de Control Eléctrico	136	48	184	31.51%	324	72	396	67.81%	0	0	0	0	0	0
CECyT 4 "Lázaro Cárdenas del Río"	1,807	1,434	3,241	60.88%	1,441	617	2,058	38.66%	15	10	25	0	0	0
Tronco Común	750	630	1,380	69.03%	453	156	609	30.47%	7	3	10	0	0	0
Técnico en Aeronáutica	126	144	270	89.11%	15	17	32	10.56%	1	0	1	0	0	0
Técnico en Construcción	258	293	551	56.34%	244	178	422	43.15%	1	4	5	0	0	0
Técnico en Instalaciones y Mantenimiento Eléctrico	259	85	344	43.27%	369	79	448	56.35%	1	2	3	0	0	0
Técnico en Procesos Industriales	226	189	415	44.39%	336	178	514	54.97%	5	1	6	0	0	0
Técnico en Sistemas Automotrices	188	93	281	89.49%	24	9	33	10.51%	0	0	0	0	0	0

**APROVECHAMIENTO ESCOLAR MODALIDAD ESCOLARIZADA
NIVEL MEDIO SUPERIOR**

UNIDAD ACADÉMICA PROGRAMA ACADÉMICO	APROBADOS				REPROBADOS				BAJAS			REINCORPORADOS		
	Hombres	Mujeres	Total	%	Hombres	Mujeres	Total	%	Hombres	Mujeres	Total	Hombres	Mujeres	Total
TOTAL NIVEL MEDIO SUPERIOR	27,333	23,674	51,522	66.29%	17,263	8,547	25,897	33.32%	158	99	257	215	90	305
CECyT 7 "Cuauhtémoc"	2,802	1,371	4,173	72.76%	1,188	352	1,540	26.85%	5	6	11	158	50	208
Tronco Común	989	489	1,478	78.16%	304	98	402	21.26%	3	4	7	11	1	12
Técnico en Aeronáutica	255	116	371	88.54%	34	14	48	11.46%	0	0	0	10	8	18
Técnico en Construcción	299	347	646	79.26%	103	64	167	20.49%	0	1	1	50	18	68
Técnico en Instalaciones y Mantenimiento Eléctrico	383	128	511	63.56%	235	56	291	36.19%	0	0	0	83	23	106
Técnico en Mantenimiento Industrial	357	114	471	61.33%	235	60	295	38.41%	1	1	2	0	0	0
Técnico en Sistemas Automotrices	279	95	374	95.41%	14	3	17	4.34%	0	0	0	4	0	4
Técnico en Soldadura Industrial	240	82	322	49.85%	263	57	320	49.54%	1	0	1	0	0	0
CECyT 8 "Narciso Bassols García"	2,128	1,100	3,228	71.85%	968	283	1,251	27.84%	6	6	12	57	40	97
Tronco Común	837	437	1,274	76.20%	294	74	368	22.01%	0	0	0	12	5	17
Técnico en Computación	415	189	604	66.74%	232	70	302	33.37%	3	1	4	10	4	14
Técnico en Mantenimiento Industrial	399	197	596	67.04%	281	23	304	34.20%	2	4	6	13	22	35
Técnico en Plásticos	219	203	422	67.20%	102	106	208	33.12%	1	0	1	13	7	20
Técnico en Sistemas Automotrices	258	74	332	83.21%	59	10	69	17.29%	0	1	1	9	2	11
CECyT 9 "Juan de Dios Bádiz Paredes"	1,407	389	1,889	70.07%	680	106	789	29.27%	14	4	18	0	0	0
Tronco Común	511	165	676	72.84%	214	32	246	26.51%	4	2	6	0	0	0
Técnico en Máquinas con Sistemas Automatizados	274	62	336	67.33%	137	23	160	32.06%	3	0	3	0	0	0
Técnico en Programación	371	99	470	74.96%	133	19	152	24.24%	5	0	5	0	0	0
Técnico en Sistemas Digitales	251	63	314	57.51%	196	32	228	41.76%	2	2	4	0	0	0
Técnico en Mecatrónica	71	22	93	96.88%	3	0	3		0	0	0	0	0	0
CECyT 10 "Carlos Vallejo Márquez"	1,495	1,790	3,358	67.13%	972	598	1,588	31.75%	31	25	56	0	0	0
Tronco Común	733	752	1,485	73.88%	329	157	486	24.18%	20	19	39	0	0	0
Técnico en Diagnóstico y Mejoramiento Ambiental	155	445	600	66.08%	146	157	303	33.37%	4	1	5	0	0	0
Técnico en Metrología y Control de Calidad	233	272	505	55.74%	238	159	397	43.82%	3	1	4	0	0	0
Técnico en Telecomunicaciones	374	321	695	63.94%	259	125	384	35.33%	4	4	8	0	0	0
Técnico en Mecatrónica	43	30	73	80.22%	13	5	18		0	0	0	0	0	0
CECyT 11 "Wilfrido Massieu"	2,357	1,652	4,121	68.72%	1,290	546	1,854	30.92%	15	7	22	0	0	0
Tronco Común	885	646	1,531	70.20%	440	209	649	29.76%	1	0	1	0	0	0
Técnico en Construcción	510	449	959	79.19%	140	106	246	20.31%	3	3	6	0	0	0
Técnico en Instalaciones y Mantenimiento Eléctrico	252	80	332	52.95%	239	51	290	46.25%	2	3	5	0	0	0
Técnico en Procesos Industriales	252	216	468	56.18%	255	103	358	42.98%	6	1	7	0	0	0
Técnico en Telecomunicaciones	458	261	719	70.84%	216	77	293	28.87%	3	0	3	0	0	0
Técnico en Energía Sustentable	30	82	112	86.15%	5	13	18		0	0	0	0	0	0

**APROVECHAMIENTO ESCOLAR MODALIDAD ESCOLARIZADA
NIVEL MEDIO SUPERIOR**

UNIDAD ACADÉMICA PROGRAMA ACADÉMICO	APROBADOS				REPROBADOS				BAJAS			REINCORPORADOS		
	Hombres	Mujeres	Total	%	Hombres	Mujeres	Total	%	Hombres	Mujeres	Total	Hombres	Mujeres	Total
TOTAL NIVEL MEDIO SUPERIOR	27,333	23,674	51,522	66.29%	17,263	8,547	25,897	33.32%	158	99	257	215	90	305
CET 1 "Walter Cross Buchanan"	1,390	809	2,199	63.12%	1,011	274	1,285	36.88%	0	0	0	0	0	0
Tronco Común	489	351	840	60.87%	431	109	540	39.13%	0	0	0	0	0	0
Técnico en Automatización y Control Eléctrico Industrial	219	80	299	64.44%	134	31	165	35.56%	0	0	0	0	0	0
Técnico en Redes de Cómputo	221	115	336	64.99%	134	47	181	35.01%	0	0	0	0	0	0
Técnico en Sistemas Automotrices	133	39	172	93.99%	9	2	11	6.01%	0	0	0	0	0	0
Técnico en Sistemas Constructivos Asist. por Comp.	159	177	336	64.99%	128	53	181	35.01%	0	0	0	0	0	0
Técnico en Sistemas Mecánicos Industriales	169	47	216	51.06%	175	32	207	48.94%	0	0	0	0	0	0
TOTAL RAMA CMB	1,630	2,741	4,371	57.52%	1,462	1,753	3,215	42.31%	10	3	13	0	0	0
CECyT 6 "Miguel Othón de Mendizábal"	901	1,690	2,591	50.93%	1,106	1,390	2,496	49.07%	0	0	0	0	0	0
Tronco Común	289	619	908	54.83%	367	381	748	45.17%	0	0	0	0	0	0
Técnico en Ecología	77	104	181	29.92%	188	236	424	70.08%	0	0	0	0	0	0
Técnico en Enfermería	33	108	141	57.79%	23	80	103	42.21%	0	0	0	0	0	0
Técnico Laboratorista Clínico	254	481	735	51.54%	266	425	691	48.46%	0	0	0	0	0	0
Técnico Laboratorista Químico	248	378	626	54.15%	262	268	530	45.85%	0	0	0	0	0	0
CECyT 15 "Diódoro Antúnez Echegaray"	729	1,051	1,780	70.86%	356	363	719	28.62%	10	3	13	0	0	0
Tronco Común	316	344	660	67.21%	160	161	321	32.69%	0	1	1	0	0	0
Técnico Laboratorista Clínico	214	480	694	88.52%	37	49	86	10.97%	4	0	4	0	0	0
Técnico en Alimentos	194	209	403	56.28%	155	150	305	42.60%	6	2	8	0	0	0
Técnico en Sustentabilidad	5	18	23	76.67%	4	3	7	23.33%	0	0	0	0	0	0
TOTAL RAMA CSA	5,140	6,928	12,068	72.88%	2,682	1,766	4,448	26.86%	19	24	43	0	0	0
CECyT 12 "José Ma. Morelos y Pavón"	1,254	1,844	3,098	74.51%	608	452	1,060	25.49%	0	0	0	0	0	0
Tronco Común	499	645	1,144	81.37%	153	109	262	18.63%	0	0	0	0	0	0
Técnico en Administración	336	713	1,049	80.69%	114	137	251	19.31%	0	0	0	0	0	0
Técnico en Contaduría	199	258	457	57.63%	180	156	336	42.37%	0	0	0	0	0	0
Técnico en Informática	203	154	357	63.07%	159	50	209	36.93%	0	0	0	0	0	0
Técnico en Mercadotecnia Digital	17	74	91	97.85%	2	0	2	2.15%	0	0	0	0	0	0
CECyT 13 "Ricardo Flores Magón"	2,028	2,381	4,409	75.94%	898	462	1,360	23.42%	16	21	37	0	0	0
Tronco Común	650	687	1,337	79.58%	211	120	331	19.70%	3	9	12	0	0	0
Técnico en Administración	368	507	875	76.69%	165	100	265	23.23%	0	1	1	0	0	0
Técnico en Contaduría	221	249	470	70.15%	140	54	194	28.96%	3	3	6	0	0	0
Técnico en Informática	455	147	602	72.88%	184	33	217	26.27%	5	2	7	0	0	0
Técnico en Administración de Empresas Turísticas	264	704	968	74.63%	174	145	319	24.60%	4	6	10	0	0	0
Técnico en Gestión de Ciberseguridad	38	32	70	83.33%	11	2	13	15.48%	1	0	1	0	0	0
Técnico en Gastronomía	32	55	87	80.56%	13	8	21	19.44%	0	0	0	0	0	0

**APROVECHAMIENTO ESCOLAR MODALIDAD ESCOLARIZADA
NIVEL MEDIO SUPERIOR**

UNIDAD ACADÉMICA PROGRAMA ACADÉMICO	APROBADOS				REPROBADOS				BAJAS			REINCORPORADOS		
	Hombres	Mujeres	Total	%	Hombres	Mujeres	Total	%	Hombres	Mujeres	Total	Hombres	Mujeres	Total
TOTAL NIVEL MEDIO SUPERIOR	27,333	23,674	51,522	66.29%	17,263	8,547	25,897	33.32%	158	99	257	215	90	305
CECyT 5 "Benito Juárez"	1,014	1,365	2,379	72.77%	500	388	888	27.16%	1	1	2	0	0	0
Tronco Común	352	422	774	77.32%	154	71	225	22.48%	1	1	2	0	0	0
Técnico en Comercio Internacional	267	608	875	71.31%	142	210	352	28.69%	0	0	0	0	0	0
Técnico en Contaduría	193	232	425	75.49%	76	62	138	24.51%	0	0	0	0	0	0
Técnico en Informática	202	103	305	63.81%	128	45	173	36.19%	0	0	0	0	0	0
CECyT 14 "Luis Enrique Erro"	844	1,338	2,182	65.60%	676	464	1,140	34.28%	2	2	4	0	0	0
Tronco Común	330	457	787	70.46%	215	111	326	29.19%	2	2	4	0	0	0
Técnico en Contaduría	147	237	384	63.16%	117	107	224	36.84%	0	0	0	0	0	0
Técnico en Informática	183	122	305	51.96%	201	81	282	48.04%	0	0	0	0	0	0
Técnico en Mercadotecnia	170	444	614	67.55%	137	158	295	32.45%	0	0	0	0	0	0
Técnico en Mercadotecnia Digital	14	78	92	87.62%	6	7	13	12.38%	0	0	0	0	0	0
TOTAL INTERDISCIPLINARIA	1,619	1,941	3,560	61.56%	1,354	836	2,190	37.87%	12	8	20	0	0	0
CECyT 16 "Hidalgo"	639	906	1,545	65.55%	472	322	794	33.69%	9	4	13	0	0	0
Tronco Común	217	282	499	69.02%	134	83	217	30.01%	3	1	4	0	0	0
Técnico en Administración	35	54	89	46.84%	47	52	99	52.11%	1	1	2	0	0	0
Técnico en Comercio Internacional	57	88	145	70.39%	30	31	61	29.61%	0	0	0	0	0	0
Técnico en Laboratorista Clínico	43	204	247	76.47%	41	62	103	31.89%	1	2	3	0	0	0
Técnico en Enfermería	97	195	292	73.18%	20	55	75	18.80%	1	0	1	0	0	0
Técnico en Mantenimiento Industrial	42	13	55	58.51%	34	4	38	40.43%	1	0	1	0	0	0
Técnico en Máquinas con Sistemas Automatizados	127	43	170	49.71%	140	30	170	49.71%	1	0	1	0	0	0
Técnico en Procesos Industriales	21	27	48	60.00%	26	5	31	38.75%	1	0	1	0	0	0
CECyT 17 "León, Guanajuato"	309	384	693	44.31%	501	363	864	55.24%	3	4	7	0	0	0
Tronco Común	140	156	296	49.75%	184	115	299	50.25%	0	0	0	0	0	0
Técnico en Administración de Empresas Turísticas	25	89	114	48.72%	35	85	120	51.28%	0	0	0	0	0	0
Técnico en Aeronáutica	22	8	30	33.33%	44	14	58	64.44%	1	1	2	0	0	0
Técnico en Alimentos	21	71	92	44.44%	39	73	112	54.11%	1	2	3	0	0	0
Técnico en Comercio Internacional	20	30	50	45.45%	29	30	59	53.64%	0	1	1	0	0	0
Técnico en Metrología y Control de Calidad	32	21	53	35.81%	68	27	95	64.19%	0	0	0	0	0	0
Técnico en Sistemas Automotrices	49	9	58	32.22%	102	19	121	67.22%	1	0	1	0	0	0
CECyT 18 "Zacatecas"	291	291	582	74.14%	141	55	196	24.97%	0	0	0	0	0	0
Tronco Común	108	115	223	74.83%	55	17	72	24.16%	0	0	0	0	0	0
Técnico Laboratorista Químico	36	106	142	89.31%	6	10	16	10.06%	0	0	0	0	0	0
Técnico en Sistemas Digitales	89	46	135	67.84%	43	19	62	31.16%	0	0	0	0	0	0
Técnico en Mantenimiento Industrial	58	24	82	63.57%	37	9	46	35.66%	0	0	0	0	0	0
CECyT 19 "Leona Vicario"	380	360	740	68.71%	240	96	336	31.20%	0	1	1	0	0	0
Tronco Común	301	254	555	73.90%	141	55	196	26.10%	0	0	0	0	0	0
Técnico en Aeronáutica	79	106	185	0.00%	99	41	140	0.00%	0	1	1	0	0	0
Técnico en Alimentos	0	0	0	0.00%	0	0	0	0.00%	0	0	0	0	0	0
Técnico en Construcción	0	0	0	0.00%	0	0	0	0.00%	0	0	0	0	0	0

APROVECHAMIENTO ESCOLAR MODALIDAD ESCOLARIZADA NO ESCOLARIZADA
NIVEL MEDIO SUPERIOR

UNIDAD ACADÉMICA PROGRAMA ACADÉMICO	APROBADOS				REPROBADOS				BAJAS			REINCORPORADOS		
	Hombres	Mujeres	Toal de alumnos	%	Hombres	Mujeres	Toal de alumnos	%	Hombres	Mujeres	Toal de alumnos	Hombres	Mujeres	Toal de alumnos
TOTAL NIVEL MEDIO SUPERIOR	302	258	560	32.20%	400	375	775	44.57%	6	13	22	1	1	2
TOTAL RAMA ICFM	258	164	422	48.06%	268	180	448	51.03%	3	1	7	1	1	2
CECyT 1 "Gonzalo Vázquez Vela"	35	7	42	72.41%	8	8	16	27.59%	0	0	0	0	0	0
Técnico en Construcción	35	7	42	72.41%	8	8	16	27.59%	0	0	0	0	0	0
CECyT 2 "Miguel Bernard Perales"	22	43	65	35.33%	52	67	119	64.67%	0	0	0	0	0	0
Técnico en Diseño Gráfico Digital	22	43	65	35.33%	52	67	119	64.67%	0	0	0	0	0	0
CECyT 3 "Estanislao Ramírez Ruiz"	2	4	6	15.79%	28	3	31	81.58%	0	0	0	0	0	0
Técnico en Computación	2	4	6	15.79%	28	3	31	81.58%	0	0	0	0	0	0
CECyT 4 "Lázaro Cárdenas del Río"	4	1	5	13.51%	17	14	31	83.78%	1	0	1	0	0	0
Técnico en Construcción	4	1	5	13.51%	17	14	31	83.78%	1	0	1	0	0	0
CECyT 7 "Cuauhtémoc"	7	7	14	22.22%	39	10	49	77.78%	0	0	0	1	1	2
Técnico en Construcción	5	5	10	26.32%	21	7	28	73.68%	0	0	0	0	1	1
Técnico en Soldadura Industrial	2	2	4	16.00%	18	3	21	84.00%	0	0	0	1	0	1
CECyT 8 "Narciso Bassols García"	20	9	29	65.91%	8	4	12	27.27%	2	1	3	0	0	0
Técnico en Computación	20	9	29	65.91%	8	4	12	27.27%	2	1	3	0	0	0
CECyT 9 "Juan de Dios Bádiz Paredes"	109	61	170	53.80%	90	56	146	46.20%	0	0	0	0	0	0
Técnico en Desarrollo de Software	53	20	73	50.34%	60	12	72	49.66%	0	0	0	0	0	0
Bachillerato General	56	41	97	56.73%	30	44	74	43.27%	0	0	0	0	0	0
CECyT 10 "Carlos Vallejo Márquez"	0	4	4	11.11%	16	13	29	80.56%	0	3	3	0	0	0
Técnico en Diagnóstico y Mejoramiento Ambiental	0	4	4	11.11%	16	13	29	80.56%	0	3	3	0	0	0
CECyT 11 "Wilfrido Massieu"	14	6	20	57.14%	10	5	15	42.86%	0	0	0	0	0	0
Técnico Operativo en Combustibles de Aviación				0.00%				0.00%	0	0	0	0	0	0
Técnico en Telecomunicaciones	14	6	20	57.14%	10	5	15	42.86%	0	0	0	0	0	0
				0.00%				0.00%						
CET 1 "Walter Cross Buchanan"	45	22	67	#####	0	0	0	0.00%	0	0	0	0	0	0
Técnico en Sistemas Computacionales	45	22	67	#####	0	0	0	0.00%	0	0	0	0	0	0

APROVECHAMIENTO ESCOLAR MODALIDAD ESCOLARIZADA NO ESCOLARIZADA
NIVEL MEDIO SUPERIOR

UNIDAD ACADÉMICA PROGRAMA ACADÉMICO	APROBADOS				REPROBADOS				BAJAS			REINCORPORADOS		
	Hombres	Mujeres	Toal de alumnos	%	Hombres	Mujeres	Toal de alumnos	%	Hombres	Mujeres	Toal de alumnos	Hombres	Mujeres	Toal de alumnos
TOTAL NIVEL MEDIO SUPERIOR	302	258	560	32.20%	400	375	775	44.57%	6	13	22	1	1	2
TOTAL RAMA CMB	0	41	41	12.69%	11	19	30	9.29%	0	0	0	0	0	0
CECyT 6 "Miguel Othón de Mendizábal"	0	0	0	0.00%	0	0	0	0.00%	0	0	0	0	0	0
Técnico en Nutrición Humana	0	0	0	0.00%	0	0	0	0.00%	0	0	0	0	0	0
Técnico Químico Farmacéutico	0	0	0	0.00%	0	0	0	0.00%	0	0	0	0	0	0
CECyT 15 "Diódoro Antúnez Echegaray"	0	41	41	57.75%	11	19	30	42.25%	0	0	0	0	0	0
Técnico en Nutrición Humana	0	41	41	57.75%	11	19	30	42.25%	0	0	0	0	0	0
TOTAL RAMA CSA	44	53	97	18.03%	121	176	297	55.20%	3	12	15	0	0	0
CECyT 12 "José Ma. Morelos y Pavón"	23	9	32	41.56%	29	16	45	58.44%	0	0	0	0	0	0
Técnico en Informática	23	9	32	41.56%	29	16	45	58.44%	0	0	0	0	0	0
CECyT 13 "Ricardo Flores Magón"	16	25	41	19.81%	70	96	166	80.19%	0	0	0	0	0	0
Técnico en Administración	16	25	41	19.81%	70	96	166	80.19%	0	0	0	0	0	0
CECyT 5 "Benito Juárez"	0	0	0	0.00%	0	0	0	0.00%	0	0	0	0	0	0
Técnico en Comercio Internacional	0	0	0	0.00%	0	0	0	0.00%	0	0	0	0	0	0
CECyT 14 "Luis Enrique Erro"	5	19	24	19.20%	22	64	86	68.80%	3	12	15	0	0	0
Técnico en Administración de Recursos Humanos	2	12	14	18.18%	7	44	51	66.23%	3	9	12	0	0	0
Técnico en Mercadotecnia	3	7	10	0.00%	15	20	35	0.00%	0	3	3	0	0	0
Técnico en Contabilidad	0	0	0	#####	0	0	0	#¡DIV/0!	0	0	0	0	0	0

**ABANDONO ESCOLAR MODALIDAD ESCOLARIZADA
NIVEL MEDIO SUPERIOR**

UNIDAD ACADÉMICA PROGRAMA ACADÉMICO	ABANDONO			%
	Hombres	Mujeres	Total	
TOTAL NIVEL MEDIO SUPERIOR	3,877	1,480	5,357	6.89%
TOTAL RAMA ICFM	2,778	992	3,770	7.89%
CECyT 1 "Gonzalo Vázquez Vela"	349	64	413	8.22%
Tronco Común	134	52	186	10.14%
Técnico en Construcción	27	14	41	3.89%
Técnico en Procesos Industriales	47	-26	21	3.89%
Técnico en Sistemas Digitales	98	20	118	11.75%
Técnico en Sistemas de Control Eléctrico	46	8	54	13.78%
Técnico en Mecatrónica	-3	-4	-7	0.00%
CECyT 2 "Miguel Bernard Perales"	208	69	277	5.48%
Tronco Común	72	29	101	5.44%
Técnico en Aeronáutica	-1	0	-1	-0.28%
Técnico en Dibujo Asistido por Computadora	24	6	30	5.11%
Técnico en Diseño Gráfico Digital	9	5	14	2.24%
Técnico en Metalurgia	48	18	66	18.70%
Técnico en Máquinas con Sistemas Automatizados	45	8	53	7.82%
Técnico en Sistemas Automotrices	11	3	14	2.76%
Técnico en Mecatrónica	0	0	0	0.00%
CECyT 3 "Estanislao Ramírez Ruiz"	551	158	709	14.25%
Tronco Común	122	32	154	9.08%
Técnico en Aeronáutica	60	13	73	17.10%
Técnico en Computación	58	13	71	12.39%
Técnico en Manufactura Asistida por Computadora	61	25	86	13.46%
Técnico en Sistemas Automotrices	59	18	77	18.64%
Técnico en Sistemas Digitales	88	27	115	17.83%
Técnico en Sistemas de Control Eléctrico	103	30	133	22.77%
CECyT 4 "Lázaro Cárdenas del Río"	425	197	622	11.68%
Tronco Común	170	80	250	12.51%
Técnico en Aeronáutica	-5	4	-1	-0.33%
Técnico en Construcción	17	20	37	3.78%
Técnico en Instalaciones y Mantenimiento Eléctrico	120	33	153	19.25%
Técnico en Procesos Industriales	118	60	178	19.04%
Técnico en Sistemas Automotrices	5	0	5	1.59%

**ABANDONO ESCOLAR MODALIDAD ESCOLARIZADA
NIVEL MEDIO SUPERIOR**

UNIDAD ACADÉMICA PROGRAMA ACADÉMICO	ABANDONO			%
	Hombres	Mujeres	Total	
TOTAL NIVEL MEDIO SUPERIOR	3,877	1,480	5,357	6.89%
CECyT 7 "Cauhtémoc"	331	107	438	7.64%
Tronco Común	73	33	106	5.61%
Técnico en Aeronáutica	-1	4	3	0.72%
Técnico en Construcción	25	7	32	3.93%
Técnico en Instalaciones y Mantenimiento Eléctrico	60	21	81	10.07%
Técnico en Mantenimiento Industrial	56	19	75	9.77%
Técnico en Sistemas Automotrices	-8	0	-8	-2.04%
Técnico en Soldadura Industrial	126	23	149	23.07%
CECyT 8 "Narciso Bassols García"	216	99	315	7.01%
Tronco Común	97	46	143	8.55%
Técnico en Computación	33	0	33	3.65%
Técnico en Mantenimiento Industrial	23	11	34	3.82%
Técnico en Plásticos	64	39	103	16.40%
Técnico en Sistemas Automotrices	-1	3	2	0.50%
CECyT 9 "Juan de Dios Bátiz Paredes"	95	13	108	4.01%
Tronco Común	20	5	25	2.69%
Técnico en Máquinas con Sistemas Automatizados	19	3	22	4.41%
Técnico en Programación	26	2	28	4.47%
Técnico en Sistemas Digitales	28	3	31	5.68%
Técnico en Mecatrónica	2	0	2	0.00%
CECyT 10 "Carlos Vallejo Márquez"	203	98	301	6.02%
Tronco Común	69	34	103	5.12%
Técnico en Diagnóstico y Mejoramiento Ambiental	23	31	54	5.95%
Técnico en Metrología y Control de Calidad	52	16	68	7.51%
Técnico en Telecomunicaciones	56	20	76	6.99%
Técnico en Mecatrónica	3	-3	0	0.00%
CECyT 11 "Wilfrido Massieu"	136	102	238	3.97%
Tronco Común	58	55	113	5.18%
Técnico en Construcción	14	15	29	2.39%
Técnico en Instalaciones y Mantenimiento Eléctrico	48	8	56	8.93%
Técnico en Procesos Industriales	13	7	20	2.40%
Técnico en Telecomunicaciones	2	14	16	1.58%
Técnico en Energía Sustentable	1	3	4	0.00%

**ABANDONO ESCOLAR MODALIDAD ESCOLARIZADA
NIVEL MEDIO SUPERIOR**

UNIDAD ACADÉMICA PROGRAMA ACADÉMICO	ABANDONO			%
	Hombres	Mujeres	Total	
TOTAL NIVEL MEDIO SUPERIOR	3,877	1,480	5,357	6.89%
CET 1 "Walter Cross Buchanan"	264	85	349	10.02%
Tronco Común	148	48	196	14.20%
Técnico en Automatización y Control Eléctrico Industrial	22	7	29	6.25%
Técnico en Redes de Cómputo	21	13	34	6.58%
Técnico en Sistemas Automotrices	2	0	2	1.09%
Técnico en Sistemas Constructivos Asist. por Comp.	30	9	39	7.54%
Técnico en Sistemas Mecánicos Industriales	41	8	49	11.58%
TOTAL RAMA CMB	303	48	351	4.62%
CECyT 6 "Miguel Othón de Mendizábal"	113	-56	57	1.12%
Tronco Común	91	-14	77	4.65%
Técnico en Ecología	27	27	54	8.93%
Técnico en Enfermería	-4	4	0	0.00%
Técnico Laboratorista Clínico	-38	-85	-123	-8.63%
Técnico Laboratorista Químico	37	12	49	4.24%
CECyT 15 "Diódoro Antúnez Echegaray"	190	104	294	11.70%
Tronco Común	88	42	130	13.24%
Técnico en Alimentos	0	225	157	21.93%
Técnico Laboratorista Clínico	100	-164	4	0.51%
Técnico en Sustentabilidad	2	1	3	0.00%
TOTAL RAMA CSA	569	319	888	5.36%
CECyT 12 "José Ma. Morelos y Pavón"	132	115	247	5.94%
Tronco Común	36	55	91	6.47%
Técnico en Administración	-1	15	14	1.08%
Técnico en Contaduría	50	28	78	9.84%
Técnico en Informática	48	17	65	11.48%
Técnico en Mercadotecnia Digital	-1	0	-1	0.00%

**ABANDONO ESCOLAR MODALIDAD ESCOLARIZADA
NIVEL MEDIO SUPERIOR**

UNIDAD ACADÉMICA PROGRAMA ACADÉMICO	ABANDONO			%
	Hombres	Mujeres	Total	
TOTAL NIVEL MEDIO SUPERIOR	3,877	1,480	5,357	6.89%
CECyT 13 "Ricardo Flores Magón"	166	35	201	3.46%
Tronco Común	36	-7	29	1.73%
Técnico en Administración	22	5	27	2.37%
Técnico en Contaduría	28	9	37	5.52%
Técnico en Informática	41	5	46	5.57%
Técnico en Administración de Empresas Turísticas	31	21	52	4.01%
Técnico en Gestión de Ciberseguridad	4	0	4	0.00%
Técnico en Gastronomía	4	2	6	0.00%
CECyT 5 "Benito Juárez"	138	95	233	7.13%
Tronco Común	42	36	78	7.79%
Técnico en Comercio Internacional	41	31	72	5.87%
Técnico en Contaduría	26	12	38	6.75%
Técnico en Informática	29	16	45	9.41%
CECyT 14 "Luis Enrique Erro"	133	74	207	6.22%
Tronco Común	44	17	61	5.46%
Técnico en Contaduría	31	17	48	7.89%
Técnico en Informática	47	20	67	11.41%
Técnico en Mercadotecnia	7	19	26	2.86%
Técnico en Mercadotecnia Digital	4	1	5	0.00%
TOTAL INTERDISCIPLINARIA	227	121	348	6.02%
CECyT 16 "Hidalgo"	85	40	125	5.30%
Tronco Común	48	21	69	9.54%
Técnico en Administración	16	12	28	14.74%
Técnico en Comercio Internacional	3	0	3	1.46%
Técnico en Laboratorista Clínico	3	11	14	3.51%
Técnico en Enfermería	4	-3	1	0.31%
Técnico en Mantenimiento Industrial	-2	-3	-5	-5.32%
Técnico en Máquinas con Sistemas Automatizados	11	1	12	3.51%
Técnico en Procesos Industriales	2	1	3	3.75%

**ABANDONO ESCOLAR MODALIDAD ESCOLARIZADA
NIVEL MEDIO SUPERIOR**

UNIDAD ACADÉMICA PROGRAMA ACADÉMICO	ABANDONO			%
	Hombres	Mujeres	Total	
TOTAL NIVEL MEDIO SUPERIOR	3,877	1,480	5,357	6.89%
CECyT 17 "León, Guanajuato"	81	45	126	8.06%
Tronco Común	49	21	70	11.76%
Técnico en Administración de Empresas Turísticas	4	4	8	3.42%
Técnico en Aeronáutica	2	2	4	4.44%
Técnico en Alimentos	5	12	17	8.21%
Técnico en Comercio Internacional	5	1	6	5.45%
Técnico en Metrología y Control de Calidad	2	5	7	4.73%
Técnico en Sistemas Automotrices	14	0	14	7.78%
CECyT 18 "Zacatecas"	12	13	25	3.18%
Tronco Común	11	6	17	5.70%
Técnico en Sistemas Digitales	-89	53	4	2.01%
Técnico Laboratorista Químico	90	-48	2	1.26%
Técnico en Mantenimiento Industrial	0	2	2	0.00%
CECyT 19 "Leona Vicario"	49	23	72	6.69%
Tronco Común	28	10	38	5.06%
Técnico en Aeronáutica	21	13	34	0.00%
Técnico en Alimentos	0	0	0	0.00%
Técnico en Construcción	0	0	0	0.00%

**ABANDONO ESCOLAR MODALIDAD NO ESCOLARIZADA
NIVEL MEDIO SUPERIOR**

UNIDAD ACADÉMICA PROGRAMA ACADÉMICO	ABANDONO			
	Hombres	Mujeres	Total	%
TOTAL NIVEL MEDIO SUPERIOR	220	119	339	19.49%
TOTAL RAMA ICFM	145	90	235	26.77%
CECyT 1 "Gonzalo Vázquez Vela"	-6	3	-3	-5.17%
Técnico en Construcción	-6	3	-3	-5.17%
CECyT 2 "Miguel Bernard Perales"	14	18	32	17.39%
Técnico en Diseño Gráfico Digital	14	18	32	17.39%
CECyT 3 "Estanislao Ramírez Ruiz"	28	8	36	94.74%
Técnico en Computación	28	8	36	94.74%
CECyT 4 "Lázaro Cárdenas del Río"	7	4	11	29.73%
Técnico en Construcción	7	4	11	29.73%
CECyT 7 "Cuauhtémoc"	26	11	37	58.73%
Técnico en Construcción	17	8	25	65.79%
Técnico en Soldadura Industrial	9	3	12	48.00%
CECyT 8 "Narciso Bassols García"	20	8	28	63.64%
Técnico en Computación	20	8	28	63.64%
CECyT 9 "Juan de Dios Bátiz Paredes"	37	26	63	19.94%
Técnico en Desarrollo de Software	16	3	19	13.10%
Bachillerato General	21	23	44	25.73%
CECyT 10 "Carlos Vallejo Márquez"	6	7	13	36.11%
Técnico en Diagnóstico y Mejoramiento Ambiental	6	7	13	36.11%
CECyT 11 "Wilfrido Massieu"	6	3	9	25.71%
Técnico Operativo en Combustibles de Aviación	0	0	0	0.00%
Técnico en Telecomunicaciones	6	3	9	25.71%
CET 1 "Walter Cross Buchanan"	7	2	9	13.43%
Técnico en Sistemas Computacionales	7	2	9	13.43%

**ABANDONO ESCOLAR MODALIDAD NO ESCOLARIZADA
NIVEL MEDIO SUPERIOR**

UNIDAD ACADÉMICA PROGRAMA ACADÉMICO	ABANDONO			
	Hombres	Mujeres	Total	%
TOTAL NIVEL MEDIO SUPERIOR	220	119	339	19.49%
TOTAL RAMA CMB	4	-31	-27	-8.36%
CECyT 6 "Miguel Othón de Mendizábal"	0	-32	-32	-12.70%
Técnico en Nutrición Humana	-4	-23	-27	-21.95%
Técnico Químico Farmacéutico	4	-9	-5	-3.88%
CECyT 15 "Diódoro Antúnez Echeagaray"	4	1	5	7.04%
Técnico en Nutrición Humana	4	1	5	7.04%
TOTAL RAMA CSA	71	60	131	24.35%
CECyT 5 "Benito Juárez"	31	11	42	32.56%
Técnico en Comercio Internacional	31	11	42	32.56%
CECyT 12 "José Ma. Morelos y Pavón"	2	3	5	6.49%
Técnico en Informática	2	3	5	6.49%
CECyT 13 "Ricardo Flores Magón"	26	10	36	17.39%
Técnico en Administración	26	10	36	17.39%
CECyT 14 "Luis Enrique Erro"	12	36	48	38.40%
Técnico en Administración de Recursos Humanos	3	20	23	29.87%
Técnico en Contabilidad	0	0	0	0.00%
Técnico en Mercadotecnia	9	16	25	52.08%

**EGRESADOS Y TITULADOS EN MODALIDAD ESCOLARIZADA
NIVEL MEDIO SUPERIOR**

UNIDAD ACADÉMICA PROGRAMA ACADÉMICO	EGRESADOS			TITULADOS		
	Hombres	Mujeres	Total	Hombres	Mujeres	Total
TOTAL NIVEL MEDIO SUPERIOR	495	213	708	1,021	985	2,006
TOTAL RAMA ICFM	366	138	504	696	428	1,124
CECyT 1 "Gonzalo Vázquez Vela"	43	32	75	179	132	311
Técnico en Construcción	13	15	28	46	54	100
Técnico en Procesos Industriales	8	6	14	32	37	69
Técnico en Sistemas de Control Eléctrico	5	3	8	40	15	55
Técnico en Sistemas Digitales	17	8	25	61	26	87
CECyT 2 "Miguel Bernard Perales"	42	13	55	49	32	81
Técnico en Aeronáutica	3	1	4	10	2	12
Técnico en Dibujo Asistido por Computadora	10	3	13	4	10	14
Técnico en Diseño Gráfico Digital	7	3	10	2	7	9
Técnico en Máquinas con Sistemas Automatizados	9	3	12	16	4	20
Técnico en Metalurgia	5	2	7	8	6	14
Técnico en Sistemas Automotrices	8	1	9	9	3	12
CECyT 3 "Estanislao Ramírez Ruiz"	28	4	32	24	11	35
Técnico en Aeronáutica	3	0	3	3	0	3
Técnico en Computación	8	1	9	2	0	2
Técnico en Manufactura Asistida por Computadora	2	1	3	6	3	9
Técnico en Sistemas Automotrices	3	1	4	1	2	3
Técnico en Sistemas de Control Eléctrico	7	1	8	9	3	12
Técnico en Sistemas Digitales	5	0	5	3	3	6
CECyT 4 "Lázaro Cárdenas del Río"	95	38	133	13	6	19
Técnico en Aeronáutica	5	0	5	2	0	2
Técnico en Construcción	26	22	48	2	1	3
Técnico en Instalaciones y Mantenimiento Eléctrico	20	2	22	1	0	1
Técnico en Procesos Industriales	44	12	56	4	4	8
Técnico en Sistemas Automotrices	0	2	2	4	1	5
CECyT 7 "Cuauhtémoc"	11	7	18	100	48	148
Técnico en Aeronáutica	1	2	3	6	2	8
Técnico en Construcción	1	2	3	26	22	48
Técnico en Instalaciones y Mantenimiento Eléctrico	1	1	2	25	18	43
Técnico en Mantenimiento Industrial	3	1	4	13	3	16
Técnico en Sistemas Automotrices	5	0	5	26	3	29
Técnico en Soldadura Industrial	0	1	1	4	0	4

**EGRESADOS Y TITULADOS EN MODALIDAD ESCOLARIZADA
NIVEL MEDIO SUPERIOR**

UNIDAD ACADÉMICA PROGRAMA ACADÉMICO	EGRESADOS			TITULADOS		
	Hombres	Mujeres	Total	Hombres	Mujeres	Total
TOTAL NIVEL MEDIO SUPERIOR	495	213	708	1,021	985	2,006
CECyT 8 "Narciso Bassols García"	48	14	62	90	54	144
Técnico en Computación	17	6	23	33	16	49
Técnico en Mantenimiento Industrial	15	3	18	38	16	54
Técnico en Plásticos	14	5	19	8	13	21
Técnico en Sistemas Automotrices	2	0	2	11	9	20
CECyT 9 "Juan de Dios Bádiz Paredes"	34	7	41	62	8	70
Técnico en Máquinas con Sistemas Automatizados	12	0	12	11	2	13
Técnico en Programación	7	5	12	26	2	28
Técnico en Sistemas Digitales	15	2	17	25	4	29
CECyT 10 "Carlos Vallejo Márquez"	0	0	0	13	8	21
Técnico en Diagnóstico y Mejoramiento Ambiental	0	0	0	5	8	13
Técnico en Metrología y Control de Calidad	0	0	0	2	0	2
Técnico en Telecomunicaciones	0	0	0	6	0	6
CECyT 11 "Wilfrido Massieu"	36	15	51	158	122	280
Técnico en Construcción	8	3	11	63	55	118
Técnico en Instalaciones y Mantenimiento Eléctrico	7	4	11	17	12	29
Técnico en Procesos Industriales	9	3	12	20	19	39
Técnico en Telecomunicaciones	12	5	17	58	36	94
Técnico en Electrónica	0	0	0	0	0	0
CET 1 "Walter Cross Buchanan"	29	8	37	8	7	15
Industrial	10	3	13	1	1	2
Técnico en Redes de Cómputo	4	2	6	3	3	6
Técnico en Sistemas Automotrices	1	0	1	2	2	4
Computadora	7	1	8	0	1	1
Técnico en Sistemas Mecánicos Industriales	7	2	9	2	0	2

**EGRESADOS Y TITULADOS EN MODALIDAD ESCOLARIZADA
NIVEL MEDIO SUPERIOR**

UNIDAD ACADÉMICA PROGRAMA ACADÉMICO	EGRESADOS			TITULADOS		
	Hombres	Mujeres	Total	Hombres	Mujeres	Total
TOTAL NIVEL MEDIO SUPERIOR	495	213	708	1,021	985	2,006
TOTAL RAMA CMB	27	13	40	58	134	192
CECyT 6 "Miguel Othón de Mendizábal"	21	8	29	16	41	57
Técnico en Ecología	7	0	7	2	5	7
Técnico en Enfermería	2	0	2	5	14	19
Técnico Laboratorista Clínico	5	3	8	4	15	19
Técnico Laboratorista Químico	7	5	12	5	7	12
CECyT 15 "Diódoro Antúnez Echegaray"	6	5	11	42	93	135
Técnico en Alimentos	2	4	6	29	75	104
Técnico Laboratorista Clínico	4	1	5	13	18	31
TOTAL RAMA CSA	63	34	97	221	378	599
CECyT 12 "José Ma. Morelos y Pavón"	20	10	30	14	32	46
Técnico en Administración	10	7	17	6	19	25
Técnico en Contaduría	9	2	11	3	5	8
Técnico en Informática	1	1	2	5	8	13
CECyT 13 "Ricardo Flores Magón"	29	16	45	118	203	321
Técnico en Administración	9	3	12	35	53	88
Técnico en Contaduría	5	4	9	24	53	77
Técnico en Informática	5	3	8	39	19	58
Técnico en Administración de Empresas Turísticas	10	6	16	20	78	98
CECyT 5 "Benito Juárez"	0	0	0	45	73	118
Técnico en Comercio Internacional	0	0	0	11	36	47
Técnico en Contaduría	0	0	0	10	16	26
Técnico en Informática	0	0	0	24	21	45
CECyT 14 "Luis Enrique Erro"	14	8	22	44	70	114
Técnico en Contaduría	4	4	8	9	28	37
Técnico en Informática	3	2	5	23	12	35
Técnico en Mercadotecnia	7	2	9	12	30	42

**EGRESADOS Y TITULADOS EN MODALIDAD ESCOLARIZADA
NIVEL MEDIO SUPERIOR**

UNIDAD ACADÉMICA PROGRAMA ACADÉMICO	EGRESADOS			TITULADOS		
	Hombres	Mujeres	Total	Hombres	Mujeres	Total
TOTAL NIVEL MEDIO SUPERIOR	495	213	708	1,021	985	2,006
TOTAL RAMA INTERDISCIPLINARIA	39	28	67	46	45	91
CECyT 16 "Hidalgo"	23	17	40	8	16	24
Técnico en Administración	2	0	2	0	2	2
Técnico en Comercio Internacional	2	1	3	1	2	3
Técnico en Enfermería	1	9	10	0	7	7
Técnico en Laboratorista Clínico	3	2	5	1	2	3
Técnico en Mantenimiento Industrial	7	4	11	1	1	2
Técnico en Máquinas con Sistemas Automatizados	6	0	6	5	2	7
Técnico en Procesos Industriales	2	1	3	0	0	0
CECyT 17 "León, Guanajuato"	15	10	25	14	15	29
Técnico en Administración de Empresas Turísticas	0	4	4	4	7	11
Técnico en Aeronáutica	4	0	4	4	1	5
Técnico en Alimentos	1	4	5	1	2	3
Técnico en Comercio Internacional	0	1	1	1	2	3
Técnico en Metrología y Control de Calidad	3	0	3	1	0	1
Técnico en Sistemas Automotrices	7	1	8	3	3	6
CECyT 18 "Zacatecas"	1	1	2	24	14	38
Técnico en Sistemas Digitales	0	1	1	9	9	18
Técnico Laboratorista Químico	1	0	1	15	5	20
CECyT 19 "Leona Vicario"	0	0	0	0	0	0
Tronco Común	0	0	0	0	0	0
Técnico en Aeronáutica	0	0	0	0	0	0
Técnico en Alimentos	0	0	0	0	0	0
Técnico en Construcción	0	0	0	0	0	0

**EGRESADOS Y TITULADOS EN MODALIDAD NO ESCOLARIZADA
NIVEL MEDIO SUPERIOR**

UNIDAD ACADÉMICA PROGRAMA ACADÉMICO	EGRESADOS			TITULADOS		
	Hombres	Mujeres	Total	Hombres	Mujeres	Total
TOTAL NIVEL MEDIO SUPERIOR	12	27	39	1	3	4
TOTAL RAMA ICFM	7	4	11	1	0	1
CECyT 1 "Gonzalo Vázquez Vela"	0	0	0	0	0	0
Técnico en Construcción	0	0	0	0	0	0
CECyT 2 "Miguel Bernard Perales"	0	0	0	0	0	0
Técnico en Diseño Gráfico Digital	0	0	0	0	0	0
CECyT 3 "Estanislao Ramírez Ruiz"	0	0	0	0	0	0
Técnico en Computación	0	0	0	0	0	0
CECyT 4 "Lázaro Cárdenas del Río"	0	0	0	0	0	0
Técnico en Construcción	0	0	0	0	0	0
CECyT 7 "Cuauhtémoc"	0	0	0	0	0	0
Técnico en Construcción	0	0	0	0	0	0
Técnico en Soldadura Industrial	0	0	0	0	0	0
CECyT 8 "Narciso Bassols García"	0	0	0	0	0	0
Técnico en Computación	0	0	0	0	0	0
CECyT 9 "Juan de Dios Bátiz Paredes"	7	3	10	1	0	1
Técnico en Desarrollo de Software	3	1	4	1	0	1
Bachillerato General	4	2	6	0	0	0
CECyT 10 "Carlos Vallejo Márquez"	0	0	0	0	0	0
Técnico en Diagnóstico y Mejoramiento Ambiental	0	0	0	0	0	0
Bachillerato General	0	0	0	0	0	0
CECyT 11 "Wilfrido Massieu"	0	1	1	0	0	0
Técnico Operativo en Combustibles de Aviación	0	0	0	0	0	0
Técnico en Telecomunicaciones	0	1	1	0	0	0
CET 1 "Walter Cross Buchanan"	0	0	0	0	0	0
Técnico en Sistemas Computacionales	0	0	0	0	0	0

**EGRESADOS Y TITULADOS EN MODALIDAD NO ESCOLARIZADA
NIVEL MEDIO SUPERIOR**

UNIDAD ACADÉMICA PROGRAMA ACADÉMICO	EGRESADOS			TITULADOS		
	Hombres	Mujeres	Total	Hombres	Mujeres	Total
TOTAL NIVEL MEDIO SUPERIOR	12	27	39	1	3	4
TOTAL RAMA CMB	1	12	13	0	3	3
CECyT 6 "Miguel Othón de Mendizábal"	1	12	13	0	0	0
Técnico en Nutrición Humana	0	11	11	0	0	0
Técnico Químico Farmaceutico	1	1	2	0	0	0
CECyT 15 "Diódoro Antúnez Echegaray"	0	0	0	0	3	3
Técnico en Nutrición Humana	0	0	0	0	3	3
TOTAL RAMA CSA	4	11	15	0	0	0
CECyT 12 "José Ma. Morelos y Pavón"	0	0	0	0	0	0
Técnico en Informática	0	0	0	0	0	0
CECyT 13 "Ricardo Flores Magón"	2	6	8	0	0	0
Técnico en Administración	2	6	8	0	0	0
CECyT 5 "Benito Juárez"	0	0	0	0	0	0
Técnico en Comercio Internacional	0	0	0	0	0	0
CECyT 14 "Luis Enrique Erro"	2	5	7	0	0	0
Técnico en Administración de Recursos Humanos	1	4	5	0	0	0
Técnico en Mercadotecnia	1	1	2	0	0	0
Técnico en Contaduría	0	0	0	0	0	0



Nivel Superior

**MATRÍCULA INSCRITA INGRESO Y REINGRESO EN MODALIDAD ESCOLARIZADA
NIVEL SUPERIOR**

UNIDAD ACADÉMICA PROGRAMA ACADÉMICO	PRIMER INGRESO			REINGRESO			REPETIDORES			MATRÍCULA		
	Hombres	Mujeres	Total	Hombres	Mujeres	Total	Hombres	Mujeres	Total	Hombres	Mujeres	Total
TOTAL MODALIDAD ESCOLARIZADA	9,162	6,321	15,483	51,596	41,631	93,227	12,943	4,542	17,485	73,701	52,494	126,195
TOTAL RAMA ICFM	4,278	1,473	5,751	26,837	9,821	36,658	8,755	3,054	11,809	39,870	14,348	54,218
ESIME Zacatenco	959	217	1,176	7,966	1,807	9,773	1,181	172	1,353	10,106	2,196	12,302
Ing. Eléctrica	185	30	215	1,701	261	1,962	214	29	243	2,100	320	2,420
Ing. en Comunicaciones y Electrónica	427	107	534	3,602	1,036	4,638	699	110	809	4,728	1,253	5,981
Ing. en Control y Automatización	180	32	212	1,807	380	2,187	197	26	223	2,184	438	2,622
Ing. en Sistemas Automotrices	111	10	121	749	68	817	48	1	49	908	79	987
Ing. en Sistemas Energéticos y Redes Inteligentes	0	0	0	0	0	0	0	0	0	0	0	0
Ing. en Negocios Energéticos Sustentables	0	0	0	0	0	0	0	0	0	0	0	0
Ing. Fotónica	56	38	94	107	62	169	23	6	29	186	106	292
ESIME Culhuacán	714	108	822	3,112	663	3,775	1,115	149	1,264	4,941	920	5,861
Ing. en Comunicaciones y Electrónica	158	33	191	781	228	1,009	487	81	568	1,426	342	1,768
Ing. Mecánica	221	33	254	1,131	193	1,324	278	25	303	1,630	251	1,881
Ing. en Computación	207	35	242	710	198	908	278	41	319	1,195	274	1,469
Ing. en Sistemas Automotrices	128	7	135	490	44	534	72	2	74	690	53	743
ESIME Azcapotzalco	463	78	541	3,633	655	4,288	1,447	198	1,645	5,543	931	6,474
Ing. Mecánica	226	46	272	2,034	361	2,395	951	123	1,074	3,211	530	3,741
Ing. en Robótica Industrial	138	24	162	1,056	247	1,303	361	65	426	1,555	336	1,891
Ing. en Sistemas Automotrices	99	8	107	543	47	590	135	10	145	777	65	842
ESIME Ticomán	174	42	216	1,115	231	1,346	355	60	415	1,644	333	1,977
Ing. Aeronáutica	110	29	139	770	198	968	260	54	314	1,140	281	1,421
Ing. en Sistemas Automotrices	64	13	77	345	33	378	95	6	101	504	52	556
ESIA Zacatenco	588	302	890	2,454	1,034	3,488	1,991	671	2,662	5,033	2,007	7,040
Ing. Civil	588	302	890	2,454	1,034	3,488	1,991	671	2,662	5,033	2,007	7,040
ESIA Tecamachalco	355	244	599	2,581	1,842	4,423	0	0	0	2,936	2,086	5,022
Ing. Arquitecto	355	244	599	2,581	1,842	4,423	0	0	0	2,936	2,086	5,022
ESIA Ticomán	181	151	332	877	732	1,609	185	152	337	1,243	1,035	2,278
Ing. Geofísica	40	38	78	210	181	391	54	36	90	304	255	559
Ing. Geológica	41	43	84	187	238	425	57	69	126	285	350	635
Ing. Petrolera	54	32	86	303	172	475	41	18	59	398	222	620
Ing. Topográfica y Fotogramétrica	46	38	84	177	141	318	33	29	62	256	208	464
ESIT	0	0	0	285	800	1,085	53	0	53	338	800	1,138
Ing. Textil	0	0	0	285	800	1,085	53	0	53	338	800	1,138

**MATRÍCULA INSCRITA INGRESO Y REINGRESO EN MODALIDAD ESCOLARIZADA
NIVEL SUPERIOR**

UNIDAD ACADÉMICA PROGRAMA ACADÉMICO	PRIMER INGRESO			REINGRESO			REPETIDORES			MATRÍCULA		
	Hombres	Mujeres	Total	Hombres	Mujeres	Total	Hombres	Mujeres	Total	Hombres	Mujeres	Total
TOTAL MODALIDAD ESCOLARIZADA	9,162	6,321	15,483	51,596	41,631	93,227	12,943	4,542	17,485	73,701	52,494	126,195
ESIQIE	287	215	502	1,428	1,319	2,747	1,957	1,494	3,451	3,672	3,028	6,700
Ing. en Metalurgia y Materiales	74	32	106	303	158	461	202	71	273	579	261	840
Ing. Química Industrial	146	150	296	940	1,013	1,953	1,506	1,294	2,800	2,592	2,457	5,049
Ing. Química Petrolera	67	33	100	185	148	333	249	129	378	501	310	811
ESFM	111	34	145	764	275	1,039	465	158	623	1,340	467	1,807
Lic. en Física y Matemáticas	60	8	68	369	76	445	285	56	341	714	140	854
Ing. Matemática	42	22	64	332	188	520	162	92	254	536	302	838
Lic. en Matemática Algorítmica	9	4	13	63	11	74	18	10	28	90	25	115
ESCOM	446	82	528	2,622	463	3,085	6	0	6	3,074	545	3,619
Ing. en Sistemas Computacionales	303	51	354	2,388	411	2,799	0	0	0	2,691	462	3,153
Ing. en Inteligencia Artificial	70	14	84	138	35	173	6	0	6	214	49	263
Lic. en Ciencia de Datos	73	17	90	96	17	113	0	0	0	169	34	203
Ing. en Sistemas Automotrices	0	0	0	0	0	0	0	0	0	0	0	0
TOTAL RAMA INTERDISCIPLINARIA	2,403	1,219	3,622	10,278	7,275	17,553	3,535	934	4,469	16,216	9,428	25,644
UPIICSA	1,275	570	1,845	6,260	4,131	10,391	0	0	0	7,535	4,701	12,236
Ing. en Transporte	158	73	231	863	490	1,353	0	0	0	1,021	563	1,584
Ing. Industrial	266	156	422	1,956	1,149	3,105	0	0	0	2,222	1,305	3,527
Lic. en Administración Industrial	166	189	355	1,116	1,744	2,860	0	0	0	1,282	1,933	3,215
Lic. en Ciencias de la Informática	207	64	271	977	408	1,385	0	0	0	1,184	472	1,656
Ing. en Informática	289	55	344	1,214	296	1,510	0	0	0	1,503	351	1,854
Ing. en Sistemas Automotrices	102	4	106	44	2	46	0	0	0	146	6	152
Ing. Ferroviaria	87	29	116	90	42	132	0	0	0	177	71	248
UPIBI	187	256	443	1,211	1,707	2,918	10	9	19	1,408	1,972	3,380
Ing. en Alimentos	33	58	91	156	355	511	2	1	3	191	414	605
Ing. Ambiental	35	53	88	185	338	523	4	6	10	224	397	621
Ing. Biomédica	40	48	88	407	347	754	1	1	2	448	396	844
Ing. Biotecnológica	36	47	83	271	318	589	3	1	4	310	366	676
Ing. Farmacéutica	43	50	93	192	349	541	0	0	0	235	399	634
UPIITA	315	73	388	29	0	29	2,447	559	3,006	2,791	632	3,423
Ing. Mecatrónica	139	20	159	0	0	0	1,253	134	1,387	1,392	154	1,546
Ing. Telemática	75	23	98	0	0	0	517	178	695	592	201	793
Ing. Biónica	44	19	63	0	0	0	427	185	612	471	204	675
Ing. en Energía	57	11	68	0	0	0	215	62	277	272	73	345
Ing. en Sistemas Automotrices	0	0	0	29	0	29	35	0	35	64	0	64

**MATRÍCULA INSCRITA INGRESO Y REINGRESO EN MODALIDAD ESCOLARIZADA
NIVEL SUPERIOR**

UNIDAD ACADÉMICA PROGRAMA ACADÉMICO	PRIMER INGRESO			REINGRESO			REPETIDORES			MATRÍCULA		
	Hombres	Mujeres	Total	Hombres	Mujeres	Total	Hombres	Mujeres	Total	Hombres	Mujeres	Total
TOTAL MODALIDAD ESCOLARIZADA	9,162	6,321	15,483	51,596	41,631	93,227	12,943	4,542	17,485	73,701	52,494	126,195
UPIIG	249	117	366	1,256	682	1,938	746	324	1,070	2,251	1,123	3,374
Ing. Aeronáutica	72	20	92	363	97	460	184	43	227	619	160	779
Ing. en Sistemas Automotrices	79	13	92	484	46	530	313	34	347	876	93	969
Ing. Biotecnológica	30	34	64	136	232	368	101	102	203	267	368	635
Ing. Farmacéutica	6	20	26	52	142	194	44	82	126	102	244	346
Ing. Industrial	62	30	92	221	165	386	104	63	167	387	258	645
UPIIZ	0	0	0	625	300	925	0	0	0	625	300	925
Ing. Mecatrónica	0	0	0	264	52	316	0	0	0	264	52	316
Ing. en Sistemas Computacionales	0	0	0	191	46	237	0	0	0	191	46	237
Ing. en Alimentos	0	0	0	26	51	77	0	0	0	26	51	77
Ing. Ambiental	0	0	0	65	109	174	0	0	0	65	109	174
Ing. Metalúrgica	0	0	0	79	42	121	0	0	0	79	42	121
UPIEM	115	93	208	239	215	454	0	0	0	354	308	662
Ing. en Movilidad Urbana	38	31	69	68	66	134	0	0	0	106	97	203
Ing. en Sistemas Energéticos y Redes Inteligentes	43	24	67	95	59	154	0	0	0	138	83	221
Ing. en Negocios Energéticos Sustentables	34	38	72	76	90	166	0	0	0	110	128	238
UPIIH	78	11	89	297	65	362	331	41	372	706	117	823
Ing. en Sistemas Automotrices	38	7	45	114	18	132	134	11	145	286	36	322
Ing. Mecatrónica	40	4	44	183	47	230	197	30	227	420	81	501
UPIIP	62	48	110	48	30	78	0	0	0	110	78	188
Ing. Biotecnológica	17	10	27	10	11	21	0	0	0	27	21	48
Ing. Civil	23	15	38	14	5	19	0	0	0	37	20	57
Ing. Ferroviaria	18	5	23	15	6	21	0	0	0	33	11	44
Lic. Turismo Sustentable	4	18	22	9	8	17	0	0	0	13	26	39
UPIIC	12	5	17	174	59	233	0	0	0	186	64	250
Ing. en Control y Automatización	0	0	0	61	12	73	0	0	0	61	12	73
Ing. en Inteligencia Artificial	12	5	17	96	27	123	0	0	0	108	32	140
Lic. en Ciencia de Datos	0	0	0	17	20	37	0	0	0	17	20	37
UPIIT	110	46	156	139	86	225	1	1	2	250	133	383
Ing. en Inteligencia Artificial	26	7	33	41	21	62	0	0	0	67	28	95
Lic. en Ciencia de Datos	19	12	31	13	19	32	0	0	0	32	31	63
Ing. en Sistemas Automotrices	27	3	30	40	3	43	0	0	0	67	6	73
Ing. Transporte	20	7	27	14	14	28	0	0	0	34	21	55
Ing. Biotecnológica	18	17	35	31	29	60	1	1	2	50	47	97

**MATRÍCULA INSCRITA INGRESO Y REINGRESO EN MODALIDAD ESCOLARIZADA
NIVEL SUPERIOR**

UNIDAD ACADÉMICA PROGRAMA ACADÉMICO	PRIMER INGRESO			REINGRESO			REPETIDORES			MATRÍCULA		
	Hombres	Mujeres	Total	Hombres	Mujeres	Total	Hombres	Mujeres	Total	Hombres	Mujeres	Total
TOTAL MODALIDAD ESCOLARIZADA	9,162	6,321	15,483	51,596	41,631	93,227	12,943	4,542	17,485	73,701	52,494	126,195
TOTAL RAMA CMB	736	1,209	1,945	6,508	12,342	18,850	148	176	324	7,392	13,727	21,119
ENMH	162	266	428	1,352	2,363	3,715	8	3	11	1,522	2,632	4,154
Médico Cirujano y Homeópata	81	136	217	581	1,159	1,740	3	2	5	665	1,297	1,962
Médico Cirujano y Partero	81	130	211	771	1,204	1,975	5	1	6	857	1,335	2,192
ENCB	284	408	692	1,833	2,809	4,642	0	0	0	2,117	3,217	5,334
Ing. en Sistemas Ambientales	51	92	143	275	494	769	0	0	0	326	586	912
Lic. en Biología	50	52	102	229	362	591	0	0	0	279	414	693
Ing. Bioquímica	64	72	136	416	538	954	0	0	0	480	610	1,090
Químico Bacteriólogo y Parasitólogo	65	98	163	530	833	1,363	0	0	0	595	931	1,526
Químico Farmacéutico Industrial	54	94	148	383	582	965	0	0	0	437	676	1,113
ESM	180	232	412	1,557	2,398	3,955	99	73	172	1,836	2,703	4,539
Médico Cirujano y Partero	180	232	412	1,557	2,398	3,955	99	73	172	1,836	2,703	4,539
ESEO	0	0	0	269	1,130	1,399	0	0	0	269	1,130	1,399
Lic. en Enfermería	0	0	0	150	505	655	0	0	0	150	505	655
Lic. en Enfermería y Obstetricia	0	0	0	119	625	744	0	0	0	119	625	744
CICS Milpa Alta	92	272	364	834	1,768	2,602	0	0	0	926	2,040	2,966
Lic. en Enfermería	23	56	79	78	228	306	0	0	0	101	284	385
Lic. en Nutrición	11	36	47	112	271	383	0	0	0	123	307	430
Lic. en Odontología	10	33	43	128	258	386	0	0	0	138	291	429
Lic. en Optometría	15	55	70	81	192	273	0	0	0	96	247	343
Lic. en Trabajo Social	13	57	70	74	221	295	0	0	0	87	278	365
Médico Cirujano y Partero	20	35	55	361	598	959	0	0	0	381	633	1,014
CICS Santo Tomás	18	31	49	663	1,874	2,537	41	100	141	722	2,005	2,727
Lic. en Odontología	14	19	33	139	477	616	41	100	141	194	596	790
Lic. en Psicología	4	10	14	303	880	1,183	0	0	0	307	890	1,197
Lic. en Optometría	0	2	2	221	517	738	0	0	0	221	519	740

**MATRÍCULA INSCRITA INGRESO Y REINGRESO EN MODALIDAD ESCOLARIZADA
NIVEL SUPERIOR**

UNIDAD ACADÉMICA PROGRAMA ACADÉMICO	PRIMER INGRESO			REINGRESO			REPETIDORES			MATRÍCULA		
	Hombres	Mujeres	Total	Hombres	Mujeres	Total	Hombres	Mujeres	Total	Hombres	Mujeres	Total
TOTAL MODALIDAD ESCOLARIZADA	9,162	6,321	15,483	51,596	41,631	93,227	12,943	4,542	17,485	73,701	52,494	126,195
TOTAL RAMA CSA	1,745	2,420	4,165	7,973	12,193	20,166	505	378	883	10,223	14,991	25,214
ESCA Santo Tomás	87	144	231	3,832	5,419	9,251	0	0	0	3,919	5,563	9,482
Contador Público	23	26	49	1,638	1,819	3,457	0	0	0	1,661	1,845	3,506
Lic. Relaciones Comerciales	15	42	57	1,361	2,401	3,762	0	0	0	1,376	2,443	3,819
Lic. en Negocios Internacionales	5	12	17	653	977	1,630	0	0	0	658	989	1,647
Lic. en Administración y Desarrollo Empresarial	4	4	8	104	119	223	0	0	0	108	123	231
Lic. en Negocios Digitales	40	60	100	36	49	85	0	0	0	76	109	185
Lic. en Mercadotecnia Digital	0	0	0	40	54	94	0	0	0	40	54	94
ESCA Tepepan	1,079	1,468	2,547	1,461	2,173	3,634	0	0	0	2,540	3,641	6,181
Contador Público	499	507	1,006	676	787	1,463	0	0	0	1,175	1,294	2,469
Lic. en Relaciones Comerciales	347	561	908	390	742	1,132	0	0	0	737	1,303	2,040
Lic. en Negocios Internacionales	233	400	633	395	644	1,039	0	0	0	628	1,044	1,672
ESE	431	444	875	1,702	1,909	3,611	489	368	857	2,622	2,721	5,343
Lic. en Economía	431	444	875	1,702	1,909	3,611	489	368	857	2,622	2,721	5,343
EST	91	245	336	846	2,375	3,221	0	0	0	937	2,620	3,557
Lic. en Turismo	91	245	336	846	2,375	3,221	0	0	0	937	2,620	3,557
ENBA	57	119	176	132	317	449	16	10	26	205	446	651
Lic. en Archivonomía	29	61	90	73	173	246	6	1	7	108	235	343
Lic. en Biblioteconomía	28	58	86	59	144	203	10	9	19	97	211	308

**MATRÍCULA INSCRITA INGRESO Y REINGRESO EN MODALIDAD NO ESCOLARIZADA
NIVEL SUPERIOR**

UNIDAD ACADÉMICA PROGRAMA ACADÉMICO	PRIMER INGRESO			REINGRESO			REPETIDORES			MATRÍCULA		
	Hombres	Mujeres	Total	Hombres	Mujeres	Total	Hombres	Mujeres	Total	Hombres	Mujeres	Total
TOTAL MODALIDAD NO ESCOLARIZADA	1,145	1,641	2,786	1,034	1,742	2,776	32	41	73	2,211	3,424	5,635
TOTAL RAMA CSA	1,145	1,641	2,786	1,034	1,742	2,776	32	41	73	2,211	3,424	5,635
ESCA Santo Tomás	749	973	1,722	582	842	1,424	0	0	0	1,331	1,815	3,146
Contador Público	171	248	419	212	296	508	0	0	0	383	544	927
Lic. en Relaciones Comerciales	162	204	366	112	193	305	0	0	0	274	397	671
Lic. en Negocios Internacionales	147	251	398	103	148	251	0	0	0	250	399	649
Lic. en Comercio Internacional	168	208	376	85	139	224	0	0	0	253	347	600
Lic. en Administración y Desarrollo Empresarial	101	62	163	70	66	136	0	0	0	171	128	299
ESCA Tepepan	312	476	788	264	422	686	0	0	0	576	898	1,474
Contador Público	116	161	277	78	154	232	0	0	0	194	315	509
Lic. en Relaciones Comerciales	74	123	197	56	84	140	0	0	0	130	207	337
Lic. en Negocios Internacionales	76	117	193	58	88	146	0	0	0	134	205	339
Lic. en Contaduría y Finanzas Públicas	46	75	121	72	96	168	0	0	0	118	171	289
EST	65	153	218	115	365	480	0	0	0	180	518	698
Lic. en Turismo	65	153	218	115	365	480	0	0	0	180	518	698
ENBA	19	39	58	73	113	186	32	41	73	124	193	317
Lic. en Archivonomía	10	21	31	41	58	99	15	16	31	66	95	161
Lic. en Biblioteconomía	9	18	27	32	55	87	17	25	42	58	98	156

**MATRÍCULA INSCRITA POR TURNO EN MODALIDAD ESCOLARIZADA
NIVEL SUPERIOR**

UNIDAD ACADÉMICA PROGRAMA ACADÉMICO	MATUTINO			VESPERTINO			MIXTO			MATRÍCULA		
	Hombres	Mujeres	Total	Hombres	Mujeres	Total	Hombres	Mujeres	Total	Hombres	Mujeres	Total
TOTAL MODALIDAD ESCOLARIZADA	39,716	31,401	71,117	31,213	17,414	48,627	4,983	7,103	12,086	75,912	55,918	131,830
TOTAL RAMA ICFM	20,084	8,772	28,856	18,543	4,541	23,084	1,243	1,035	2,278	39,870	14,348	54,218
ESIME Zacatenco	4,195	1,846	6,041	5,911	350	6,261	0	0	0	10,106	2,196	12,302
Ing. Eléctrica	901	277	1,178	1,199	43	1,242	0	0	0	2,100	320	2,420
Ing. en Comunicaciones y Electrónica	1,871	1,026	2,897	2,857	227	3,084	0	0	0	4,728	1,253	5,981
Ing. en Control y Automatización	928	396	1,324	1,256	42	1,298	0	0	0	2,184	438	2,622
Ing. en Sistemas Automotrices	433	72	505	475	7	482	0	0	0	908	79	987
Ing. en Sistemas Energéticos y Redes Inteligente	0	0	0	0	0	0	0	0	0	0	0	0
Ing. en Negocios Energéticos Sustentables	0	0	0	0	0	0	0	0	0	0	0	0
Ing. Fotónica	62	75	137	124	31	155	0	0	0	186	106	292
ESIME Culhuacán	2,779	589	3,368	2,162	331	2,493	0	0	0	4,941	920	5,861
Ing. en Comunicaciones y Electrónica	785	209	994	641	133	774	0	0	0	1,426	342	1,768
Ing. Mecánica	964	161	1,125	666	90	756	0	0	0	1,630	251	1,881
Ing. en Computación	628	179	807	567	95	662	0	0	0	1,195	274	1,469
Ing. en Sistemas Automotrices	402	40	442	288	13	301	0	0	0	690	53	743
ESIME Azcapotzalco	3,167	673	3,840	2,376	258	2,634	0	0	0	5,543	931	6,474
Ing. Mecánica	1,839	390	2,229	1,372	140	1,512	0	0	0	3,211	530	3,741
Ing. en Robótica Industrial	913	238	1,151	642	98	740	0	0	0	1,555	336	1,891
Ing. en Sistemas Automotrices	415	45	460	362	20	382	0	0	0	777	65	842
ESIME Ticomán	976	206	1,182	668	127	795	0	0	0	1,644	333	1,977
Ing. Aeronáutica	638	171	809	502	110	612	0	0	0	1,140	281	1,421
Ing. en Sistemas Automotrices	338	35	373	166	17	183	0	0	0	504	52	556
ESIA Zacatenco	2,559	1,157	3,716	2,474	850	3,324	0	0	0	5,033	2,007	7,040
Ing. Civil	2,559	1,157	3,716	2,474	850	3,324	0	0	0	5,033	2,007	7,040
ESIA Tecamachalco	1,519	1,252	2,771	1,417	834	2,251	0	0	0	2,936	2,086	5,022
Ing. Arquitecto	1,519	1,252	2,771	1,417	834	2,251	0	0	0	2,936	2,086	5,022
ESIA Ticomán	0	0	0	0	0	0	1,243	1,035	2,278	1,243	1,035	2,278
Ing. Geofísica	0	0	0	0	0	0	304	255	559	304	255	559
Ing. Geológica	0	0	0	0	0	0	285	350	635	285	350	635
Ing. Petrolera	0	0	0	0	0	0	398	222	620	398	222	620
Ing. Topográfica y Fotogramétrica	0	0	0	0	0	0	256	208	464	256	208	464

**MATRÍCULA INSCRITA POR TURNO EN MODALIDAD ESCOLARIZADA
NIVEL SUPERIOR**

UNIDAD ACADÉMICA PROGRAMA ACADÉMICO	MATUTINO			VESPERTINO			MIXTO			MATRÍCULA		
	Hombres	Mujeres	Total	Hombres	Mujeres	Total	Hombres	Mujeres	Total	Hombres	Mujeres	Total
TOTAL MODALIDAD ESCOLARIZADA	39,716	31,401	71,117	31,213	17,414	48,627	4,983	7,103	12,086	75,912	55,918	131,830
ESIT	172	491	663	166	309	475	0	0	0	338	800	1,138
Ing. Textil	172	491	663	166	309	475	0	0	0	338	800	1,138
ESIQIE	2,116	1,930	4,046	1,556	1,098	2,654	0	0	0	3,672	3,028	6,700
Ing. en Metalurgia y Materiales	357	168	525	222	93	315	0	0	0	579	261	840
Ing. Química Industrial	1,464	1,566	3,030	1,128	891	2,019	0	0	0	2,592	2,457	5,049
Ing. Química Petrolera	295	196	491	206	114	320	0	0	0	501	310	811
ESFM	842	287	1,129	498	180	678	0	0	0	1,340	467	1,807
Lic. en Física y Matemáticas	528	113	641	186	27	213	0	0	0	714	140	854
Ing. Matemática	284	164	448	252	138	390	0	0	0	536	302	838
Lic. en Matemática Algorítmica	30	10	40	60	15	75	0	0	0	90	25	115
ESCOM	1,759	341	2,100	1,315	204	1,519	0	0	0	3,074	545	3,619
Ing. en Sistemas Computacionales	1,516	283	1,799	1,175	179	1,354	0	0	0	2,691	462	3,153
Ing. en Inteligencia Artificial	136	36	172	78	13	91	0	0	0	214	49	263
Lic. en Ciencia de Datos	107	22	129	62	12	74	0	0	0	169	34	203
Ing. en Sistemas Automotrices	0	0	0	0	0	0	0	0	0	0	0	0
TOTAL RAMA INTERDISCIPLINARIA	10,035	5,885	15,920	6,181	3,543	9,724	0	0	0	16,216	9,428	25,644
UPIICSA	4,817	3,258	8,075	2,718	1,443	4,161	0	0	0	7,535	4,701	12,236
Ing. en Transporte	694	426	1,120	327	137	464	0	0	0	1,021	563	1,584
Ing. Industrial	1,319	892	2,211	903	413	1,316	0	0	0	2,222	1,305	3,527
Lic. en Administración Industrial	707	1,286	1,993	575	647	1,222	0	0	0	1,282	1,933	3,215
Lic. en Ciencias de la Informática	778	339	1,117	406	133	539	0	0	0	1,184	472	1,656
Ing. en Informática	1,065	256	1,321	438	95	533	0	0	0	1,503	351	1,854
Ing. en Sistemas Automotrices	146	6	152	0	0	0	0	0	0	146	6	152
Ing. Ferroviaria	108	53	161	69	18	87	0	0	0	177	71	248
UPIBI	592	827	1,419	816	1,145	1,961	0	0	0	1,408	1,972	3,380
Ing. en Alimentos	95	188	283	96	226	322	0	0	0	191	414	605
Ing. Ambiental	104	175	279	120	222	342	0	0	0	224	397	621
Ing. Biomédica	146	157	303	302	239	541	0	0	0	448	396	844
Ing. Biotecnológica	129	141	270	181	225	406	0	0	0	310	366	676
Ing. en Farmacéutica	118	166	284	117	233	350	0	0	0	235	399	634

**MATRÍCULA INSCRITA POR TURNO EN MODALIDAD ESCOLARIZADA
NIVEL SUPERIOR**

UNIDAD ACADÉMICA PROGRAMA ACADÉMICO	MATUTINO			VESPERTINO			MIXTO			MATRÍCULA		
	Hombres	Mujeres	Total	Hombres	Mujeres	Total	Hombres	Mujeres	Total	Hombres	Mujeres	Total
TOTAL MODALIDAD ESCOLARIZADA	39,716	31,401	71,117	31,213	17,414	48,627	4,983	7,103	12,086	75,912	55,918	131,830
UPIITA	1,603	414	2,017	1,188	218	1,406	0	0	0	2,791	632	3,423
Ing. Mecatrónica	811	99	910	581	55	636	0	0	0	1,392	154	1,546
Ing. Telemática	315	128	443	277	73	350	0	0	0	592	201	793
Ing. Biónica	265	135	400	206	69	275	0	0	0	471	204	675
Ing. en Energía	188	52	240	84	21	105	0	0	0	272	73	345
Ing. en Sistemas Automotrices	24	0	24	40	0	40	0	0	0	64	0	64
UPIIG	1,212	611	1,823	1,039	512	1,551	0	0	0	2,251	1,123	3,374
Ing. Aeronáutica	306	71	377	313	89	402	0	0	0	619	160	779
Ing. en Sistemas Automotrices	509	44	553	367	49	416	0	0	0	876	93	969
Ing. Biotecnológica	145	209	354	122	159	281	0	0	0	267	368	635
Ing. Farmacéutica	59	153	212	43	91	134	0	0	0	102	244	346
Ing. Industrial	193	134	327	194	124	318	0	0	0	387	258	645
UPIIZ	625	300	925	0	0	0	0	0	0	625	300	925
Ing. Mecatrónica	264	52	316	0	0	0	0	0	0	264	52	316
Ing. en Sistemas Computacionales	191	46	237	0	0	0	0	0	0	191	46	237
Ing. en Alimentos	26	51	77	0	0	0	0	0	0	26	51	77
Ing. Ambiental	65	109	174	0	0	0	0	0	0	65	109	174
Ing. Metalúrgica	79	42	121	0	0	0	0	0	0	79	42	121
UPIEM	177	184	361	177	124	301	0	0	0	354	308	662
Ing. en Movilidad Urbana	57	55	112	49	42	91	0	0	0	106	97	203
Ing. en Sistemas Energéticos y Redes Inteligente	64	51	115	74	32	106	0	0	0	138	83	221
Ing. en Negocios Energéticos Sustentables	56	78	134	54	50	104	0	0	0	110	128	238
UPIIH	706	117	823	0	0	0	0	0	0	706	117	823
Ing. en Sistemas Automotrices	286	36	322	0	0	0	0	0	0	286	36	322
Ing. Mecatrónica	420	81	501	0	0	0	0	0	0	420	81	501
UPIIP	110	78	188	0	0	0	0	0	0	110	78	188
Ing. Biotecnológica	27	21	48	0	0	0	0	0	0	27	21	48
Ing. Civil	37	20	57	0	0	0	0	0	0	37	20	57
Ing. Ferroviaria	33	11	44	0	0	0	0	0	0	33	11	44
Lic. Turismo Sustentable	13	26	39	0	0	0	0	0	0	13	26	39
UPIIC	0	0	0	186	64	250	0	0	0	186	64	250
Ing. en Control y Automatización	0	0	0	61	12	73	0	0	0	61	12	73
Ing. en Inteligencia Artificial	0	0	0	108	32	140	0	0	0	108	32	140
Lic. en Ciencia de Datos	0	0	0	17	20	37	0	0	0	17	20	37

**MATRÍCULA INSCRITA POR TURNO EN MODALIDAD ESCOLARIZADA
NIVEL SUPERIOR**

UNIDAD ACADÉMICA PROGRAMA ACADÉMICO	MATUTINO			VESPERTINO			MIXTO			MATRÍCULA		
	Hombres	Mujeres	Total	Hombres	Mujeres	Total	Hombres	Mujeres	Total	Hombres	Mujeres	Total
TOTAL MODALIDAD ESCOLARIZADA	39,716	31,401	71,117	31,213	17,414	48,627	4,983	7,103	12,086	75,912	55,918	131,830
UPIIT	193	96	289	57	37	94	0	0	0	250	133	383
Ingeniería en Inteligencia Artificial	47	17	64	20	11	31	0	0	0	67	28	95
Licenciatura en Ciencia de Datos	29	28	57	3	3	6	0	0	0	32	31	63
Ing. en Sistemas Automotrices	50	5	55	17	1	18	0	0	0	67	6	73
Ing. Transporte	33	18	51	1	3	4	0	0	0	34	21	55
Ing. Biotecnológica	34	28	62	16	19	35	0	0	0	50	47	97
TOTAL RAMA CMB	4,451	8,493	12,944	1,412	2,590	4,002	1,529	2,644	4,173	7,392	13,727	21,119
ENMH	0	0	0	0	0	0	1,522	2,632	4,154	1,522	2,632	4,154
Médico Cirujano y Homeópata	0	0	0	0	0	0	665	1,297	1,962	665	1,297	1,962
Médico Cirujano y Partero	0	0	0	0	0	0	857	1,335	2,192	857	1,335	2,192
ENCB	1,246	2,078	3,324	864	1,127	1,991	7	12	19	2,117	3,217	5,334
Ing. en Sistemas Ambientales	161	363	524	158	211	369	7	12	19	326	586	912
Lic. en Biología	151	241	392	128	173	301	0	0	0	279	414	693
Ing. Bioquímica	303	433	736	177	177	354	0	0	0	480	610	1,090
Químico Bacteriólogo y Parasitólogo	376	638	1,014	219	293	512	0	0	0	595	931	1,526
Químico Farmacéutico Industrial	255	403	658	182	273	455	0	0	0	437	676	1,113
ESM	1,836	2,703	4,539	0	0	0	0	0	0	1,836	2,703	4,539
Médico Cirujano y Partero	1,836	2,703	4,539	0	0	0	0	0	0	1,836	2,703	4,539
ESEO	133	624	757	136	506	642	0	0	0	269	1,130	1,399
Lic. en Enfermería	80	294	374	70	211	281	0	0	0	150	505	655
Lic. en Enfermería y Obstetricia	53	330	383	66	295	361	0	0	0	119	625	744
CICS Milpa Alta	926	2,040	2,966	0	0	0	0	0	0	926	2,040	2,966
Lic. en Enfermería	101	284	385	0	0	0	0	0	0	101	284	385
Lic. en Nutrición	123	307	430	0	0	0	0	0	0	123	307	430
Lic. en Odontología	138	291	429	0	0	0	0	0	0	138	291	429
Lic. en Optometría	96	247	343	0	0	0	0	0	0	96	247	343
Lic. en Trabajo Social	87	278	365	0	0	0	0	0	0	87	278	365
Médico Cirujano y Partero	381	633	1,014	0	0	0	0	0	0	381	633	1,014
CICS Santo Tomás	310	1,048	1,358	412	957	1,369	0	0	0	722	2,005	2,727
Lic. en Odontología	100	327	427	94	269	363	0	0	0	194	596	790
Lic. en Psicología	117	442	559	190	448	638	0	0	0	307	890	1,197
Lic. en Optometría	93	279	372	128	240	368	0	0	0	221	519	740

**MATRÍCULA INSCRITA POR TURNO EN MODALIDAD ESCOLARIZADA
NIVEL SUPERIOR**

UNIDAD ACADÉMICA PROGRAMA ACADÉMICO	MATUTINO			VESPERTINO			MIXTO			MATRÍCULA		
	Hombres	Mujeres	Total	Hombres	Mujeres	Total	Hombres	Mujeres	Total	Hombres	Mujeres	Total
TOTAL MODALIDAD ESCOLARIZADA	39,716	31,401	71,117	31,213	17,414	48,627	4,983	7,103	12,086	75,912	55,918	131,830
TOTAL RAMA CSA	5,146	8,251	13,397	5,077	6,740	11,817	2,211	3,424	5,635	12,434	18,415	30,849
ESCA Santo Tomás	1,913	2,981	4,894	2,006	2,582	4,588	1,331	1,815	3,146	5,250	7,378	12,628
Contador Público	879	1,078	1,957	782	767	1,549	383	544	927	2,044	2,389	4,433
Lic. en Relaciones Comerciales	850	1,671	2,521	526	772	1,298	274	397	671	1,650	2,840	4,490
Lic. en Negocios Internacionales	0	0	0	658	989	1,647	250	399	649	908	1,388	2,296
Lic. en Administración y Desarrollo Empresarial	108	123	231	0	0	0	171	128	299	279	251	530
Lic. en Negocios Digitales	76	109	185	0	0	0	0	0	0	76	109	185
Lic. en Mercadotecnia Digital	0	0	0	40	54	94	0	0	0	40	54	94
Lic. en Comercio Internacional	0	0	0	0	0	0	253	347	600	253	347	600
ESCA Tepepan	1,204	1,877	3,081	1,336	1,764	3,100	576	898	1,474	3,116	4,539	7,655
Contador Público	709	849	1,558	466	445	911	194	315	509	1,369	1,609	2,978
Lic. en Relaciones Comerciales	495	1,028	1,523	242	275	517	130	207	337	867	1,510	2,377
Lic. en Negocios Internacionales	0	0	0	628	1,044	1,672	134	205	339	762	1,249	2,011
Lic. en Contaduría y Finanzas Públicas	0	0	0	0	0	0	118	171	289	118	171	289
ESE	1,510	1,748	3,258	1,112	973	2,085	0	0	0	2,622	2,721	5,343
Lic. en Economía	1,510	1,748	3,258	1,112	973	2,085	0	0	0	2,622	2,721	5,343
EST	403	1,380	1,783	534	1,240	1,774	180	518	698	1,117	3,138	4,255
Lic. en Turismo	403	1,380	1,783	534	1,240	1,774	180	518	698	1,117	3,138	4,255
ENBA	116	265	381	89	181	270	124	193	317	329	639	968
Lic. en Archivonomía	68	160	228	40	75	115	66	95	161	174	330	504
Lic. en Biblioteconomía	48	105	153	49	106	155	58	98	156	155	309	464

**MATRÍCULA INSCRITA POR SEMESTRE DE AVANCE EN MODALIDAD ESCOLARIZADA
NIVEL SUPERIOR**

UNIDAD ACADÉMICA PROGRAMA ACADÉMICO	Total	1°		2°		3°		4°		5°		6°	
		Hombres	Mujeres	Hombres	Mujeres	Hombres	Mujeres	Hombres	Mujeres	Hombres	Mujeres	Hombres	Mujeres
TOTAL MODALIDAD ESCOLARIZADA	126,195	10,531	6,759	12,730	9,259	9,373	6,085	10,290	8,121	6,694	4,911	7,083	5,392
TOTAL RAMA ICFM	54,218	4,479	1,538	6,290	2,372	4,830	1,472	6,057	2,269	3,766	1,260	3,986	1,447
ESIME Zacatenco	12,302	1,028	230	1,876	392	1,030	166	1,630	404	1,009	226	1,135	228
Ing. Eléctrica	2,420	191	34	421	61	193	23	365	69	215	37	207	30
Ing. en Comunicaciones y Electrónica	5,981	464	111	883	216	458	77	750	221	474	135	509	129
Ing. en Control y Automatización	2,622	193	35	377	61	218	42	344	85	179	45	278	59
Ing. en Sistemas Automotrices	987	120	11	124	12	128	14	149	14	141	9	141	10
Ing. en Sistemas Energéticos y Redes Inteligente	0	0	0	0	0	0	0	0	0	0	0	0	0
Ing. en Negocios Energéticos Sustentables	0	0	0	0	0	0	0	0	0	0	0	0	0
Ing. Fotónica	292	60	39	71	42	33	10	22	15	0	0	0	0
ESIME Culhuacán	5,861	714	108	763	168	593	57	666	149	536	89	562	116
Ing. en Comunicaciones y Electrónica	1,768	158	33	290	60	152	20	205	61	145	26	127	40
Ing. Mecánica	1,881	221	33	184	43	187	13	195	31	151	23	195	27
Ing. en Computación	1,469	207	35	185	56	175	19	150	49	149	33	127	41
Ing. en Sistemas Automotrices	743	128	7	104	9	79	5	116	8	91	7	113	8
ESIME Azcapotzalco	6,474	469	80	914	142	419	46	889	197	445	73	660	102
Ing. Mecánica	3,741	227	47	565	83	220	19	530	119	257	37	434	57
Ing. en Robótica Industrial	1,891	141	24	266	52	101	18	265	68	83	25	150	39
Ing. en Sistemas Automotrices	842	101	9	83	7	98	9	94	10	105	11	76	6
ESIME Ticomán	1,977	177	42	183	43	190	46	230	39	190	48	204	38
Ing. Aeronáutica	1,421	110	29	109	36	124	37	166	35	133	35	138	37
Ing. en Sistemas Automotrices	556	67	13	74	7	66	9	64	4	57	13	66	1
ESIA Zacatenco	7,040	607	308	578	227	608	204	477	224	382	180	552	176
Ing. Civil	7,040	607	308	578	227	608	204	477	224	382	180	552	176
ESIA Tecamachalco	5,022	355	244	304	235	273	203	208	196	118	78	290	220
Ing. Arquitecto	5,022	355	244	304	235	273	203	208	196	118	78	290	220

**MATRÍCULA INSCRITA POR SEMESTRE DE AVANCE EN MODALIDAD ESCOLARIZADA
NIVEL SUPERIOR**

UNIDAD ACADÉMICA PROGRAMA ACADÉMICO	Total	1°		2°		3°		4°		5°		6°	
		Hombres	Mujeres	Hombres	Mujeres	Hombres	Mujeres	Hombres	Mujeres	Hombres	Mujeres	Hombres	Mujeres
TOTAL MODALIDAD ESCOLARIZADA	126,195	10,531	6,759	12,730	9,259	9,373	6,085	10,290	8,121	6,694	4,911	7,083	5,392
ESIA Ticomán	2,278	212	180	268	244	333	305	196	134	234	172	0	0
Ing. Geofísica	559	50	43	76	67	77	71	42	22	59	52	0	0
Ing. Geológica	635	52	60	73	93	71	96	56	56	33	45	0	0
Ing. Petrolera	620	60	36	50	34	106	72	69	24	113	56	0	0
Ing. Topográfica y Fotogramétrica	464	50	41	69	50	79	66	29	32	29	19	0	0
ESIT	1,138	0	0	127	245	0	0	98	230	0	0	60	200
Ing. Textil	1,138	0	0	127	245	0	0	98	230	0	0	60	200
ESIQIE	6,700	307	223	514	497	403	242	508	446	389	282	400	330
Ing. en Metalurgia y Materiales	840	74	32	69	31	50	30	67	36	61	31	69	27
Ing. Química Industrial	5,049	161	155	391	430	287	185	393	371	260	209	290	261
Ing. Química Petrolera	811	72	36	54	36	66	27	48	39	68	42	41	42
ESFM	1,807	159	41	280	110	156	53	210	72	95	46	123	37
Lic. en Física y Matemáticas	854	93	11	146	33	92	19	115	24	57	16	61	10
Ing. Matemática	838	48	24	87	64	48	29	86	47	38	30	62	27
Lic. Matemática Algorítmica	115	18	6	47	13	16	5	9	1	0	0	0	0
ESCOM	3,619	451	82	483	69	825	150	945	178	368	66	0	0
Ing. en Sistemas Computacionales	3,153	303	51	391	54	800	144	856	156	339	57	0	0
Ing. en Inteligencia Artificial	263	75	14	48	10	13	4	57	16	21	5	0	0
Lic. en Ciencia de Datos	203	73	17	44	5	12	2	32	6	8	4	0	0
Ing. Sistemas Automotrices	0	0	0	0	0	0	0	0	0	0	0	0	0
TOTAL RAMA INTERDISCIPLINARIA	25,644	3,519	1,487	3,319	1,609	2,561	1,450	1,778	1,181	1,386	1,047	1,402	1,067
UPIICSA	12,236	1,275	570	1,582	1,000	1,421	819	880	571	764	520	714	559
Ing. Transporte	1,584	158	73	187	124	254	139	54	38	127	58	117	61
Ing. Industrial	3,527	266	156	438	269	472	258	243	152	205	120	273	171
Lic. Administración Industrial	3,215	166	189	273	433	203	277	160	243	163	223	129	249
Lic. en Ciencias de la Informática	1,656	207	64	238	85	219	79	197	74	123	76	110	53
Ing. en Informática	1,854	289	55	346	68	264	56	201	51	146	43	85	25
Ing. Ferroviaria	248	87	29	56	19	9	10	25	13	0	0	0	0
Ing. Sistemas Automotrices	152	102	4	44	2	0	0	0	0	0	0	0	0

**MATRÍCULA INSCRITA POR SEMESTRE DE AVANCE EN MODALIDAD ESCOLARIZADA
NIVEL SUPERIOR**

UNIDAD ACADÉMICA PROGRAMA ACADÉMICO	Total	1°		2°		3°		4°		5°		6°	
		Hombres	Mujeres	Hombres	Mujeres	Hombres	Mujeres	Hombres	Mujeres	Hombres	Mujeres	Hombres	Mujeres
TOTAL MODALIDAD ESCOLARIZADA	126,195	10,531	6,759	12,730	9,259	9,373	6,085	10,290	8,121	6,694	4,911	7,083	5,392
UPIBI	3,380	197	265	109	128	184	253	102	181	192	283	173	237
Ing. en Alimentos	605	35	59	9	27	32	53	19	49	37	68	17	45
Ing. Ambiental	621	39	59	24	30	21	32	20	54	15	48	28	47
Ing. Biomédica	844	41	49	20	18	60	66	25	24	69	44	45	42
Ing. Biotecnológica	676	39	48	22	16	52	61	16	16	46	73	50	60
Ing. Farmacéutica	634	43	50	34	37	19	41	22	38	25	50	33	43
UPIITA	3,423	1,360	320	805	176	271	50	150	41	99	29	23	5
Ing. en Mecatrónica	1,546	705	83	446	54	144	6	61	6	36	5	0	0
Ing. en Telemática	793	355	123	175	60	32	6	30	12	0	0	0	0
Ing. en Biónica	675	226	101	123	46	55	28	25	13	42	16	0	0
Ingeniería en Energía	345	74	13	61	16	40	10	34	10	21	8	23	5
Ing. Sistemas Automotrices	64	0	0	0	0	0	0	0	0	0	0	0	0
UPIIG	3,374	268	124	239	65	363	182	313	192	282	198	242	154
Ing. Aeronáutica	779	78	23	59	8	106	28	90	21	64	22	72	16
Ing. en Sistemas Automotrices	969	86	13	120	16	105	5	120	13	107	19	84	12
Ing. Biotecnológica	635	31	35	14	12	47	49	41	51	54	95	42	71
Ing. Farmacéutica	346	6	21	6	9	41	62	25	78	4	17	14	24
Ing. Industrial	645	67	32	40	20	64	38	37	29	53	45	30	31
UPIIZ	925	0	0	172	58	0	0	145	86	0	0	160	88
Ing. Mecatrónica	316	0	0	71	13	0	0	61	12	0	0	61	13
Ing. en Sistemas Computacionales	237	0	0	63	4	0	0	34	9	0	0	56	18
Ing. en Alimentos	77	0	0	7	9	0	0	8	15	0	0	3	14
Ing. Ambiental	174	0	0	14	24	0	0	27	37	0	0	15	31
Ing. Metalúrgica	121	0	0	17	8	0	0	15	13	0	0	25	12
UPIEM	662	115	93	88	87	94	58	57	70	0	0	0	0
Ing. en Movilidad Urbana	203	38	31	28	25	28	25	12	16	0	0	0	0
Ing. en Sistemas Energéticos y Redes Inteligente	221	43	24	36	24	35	14	24	21	0	0	0	0
Ing. en Negocios Energéticos Sustentables	238	34	38	24	38	31	19	21	33	0	0	0	0
UPIIH	823	119	15	146	17	123	21	61	14	41	13	90	24
Ing. en Sistemas Automotrices	322	46	8	65	4	49	5	21	5	18	5	46	9
Ing. en Mecatrónica	501	73	7	81	13	74	16	40	9	23	8	44	15

**MATRÍCULA INSCRITA POR SEMESTRE DE AVANCE EN MODALIDAD ESCOLARIZADA
NIVEL SUPERIOR**

UNIDAD ACADÉMICA PROGRAMA ACADÉMICO	Total	1°		2°		3°		4°		5°		6°	
		Hombres	Mujeres	Hombres	Mujeres	Hombres	Mujeres	Hombres	Mujeres	Hombres	Mujeres	Hombres	Mujeres
TOTAL MODALIDAD ESCOLARIZADA	126,195	10,531	6,759	12,730	9,259	9,373	6,085	10,290	8,121	6,694	4,911	7,083	5,392
UPIIP	188	62	48	0	0	48	30	0	0	0	0	0	0
Ing. Biotecnológica	48	17	10	0	0	10	11	0	0	0	0	0	0
Ing. Civil	57	23	15	0	0	14	5	0	0	0	0	0	0
Ing. Ferroviaria	44	18	5	0	0	15	6	0	0	0	0	0	0
Lic. Turismo Sustentable	39	4	18	0	0	9	8	0	0	0	0	0	0
UPIIC	250	12	5	96	29	0	0	70	26	8	4	0	0
Ing. en Control y Automatización	73	0	0	28	4	0	0	33	8	0	0	0	0
Ing. en Inteligencia Artificial	140	12	5	59	18	0	0	31	6	6	3	0	0
Lic. en Ciencia de Datos	37	0	0	9	7	0	0	6	12	2	1	0	0
UPIIT	383	111	47	82	49	57	37	0	0	0	0	0	0
Ingeniería en Inteligencia Artificial	95	26	7	21	10	20	11	0	0	0	0	0	0
Licenciatura en Ciencia de Datos	63	19	12	10	16	3	3	0	0	0	0	0	0
Ing. en Sistemas Automotrices	73	27	3	23	2	17	1	0	0	0	0	0	0
Ing. Transporte	55	20	7	13	11	1	3	0	0	0	0	0	0
Ing. Biotecnológica	97	19	18	15	10	16	19	0	0	0	0	0	0
TOTAL RAMA CMB	21,119	783	1,312	966	2,171	931	1,717	884	1,992	755	1,521	593	1,131
ENMH	4,154	164	267	118	261	171	278	129	283	152	277	87	164
Médico Cirujano y Homeópata	1,962	82	136	51	145	81	167	56	144	72	110	45	75
Médico Cirujano y Partero	2,192	82	131	67	116	90	111	73	139	80	167	42	89
ENCB	5,334	284	408	278	411	288	428	274	425	231	363	184	295
Ing. en Sistemas Ambientales	912	51	92	34	79	37	58	35	62	35	65	32	60
Lic. en Biología	693	50	52	64	70	60	127	55	96	50	69	0	0
Ing. Bioquímica	1,090	64	72	55	87	58	67	75	87	54	64	42	44
Químico Bacteriólogo y Parasitólogo	1,526	65	98	63	100	73	94	66	108	51	98	66	108
Químico Farmacéutico Industrial	1,113	54	94	62	75	60	82	43	72	41	67	44	83
ESM	4,539	184	234	146	237	160	245	141	287	163	286	173	231
Médico Cirujano y Partero	4,539	184	234	146	237	160	245	141	287	163	286	173	231
ESEO	1,399	0	0	62	292	29	88	55	222	17	82	50	233
Lic. en Enfermería	655	0	0	39	128	16	42	34	81	8	34	25	114
Lic. en Enfermería y Obstetricia	744	0	0	23	164	13	46	21	141	9	48	25	119

**MATRÍCULA INSCRITA POR SEMESTRE DE AVANCE EN MODALIDAD ESCOLARIZADA
NIVEL SUPERIOR**

UNIDAD ACADÉMICA PROGRAMA ACADÉMICO	Total	1°		2°		3°		4°		5°		6°	
		Hombres	Mujeres	Hombres	Mujeres	Hombres	Mujeres	Hombres	Mujeres	Hombres	Mujeres	Hombres	Mujeres
TOTAL MODALIDAD ESCOLARIZADA	126,195	10,531	6,759	12,730	9,259	9,373	6,085	10,290	8,121	6,694	4,911	7,083	5,392
CICS Milpa Alta	2,966	92	272	140	365	122	237	122	283	75	177	99	208
Lic. en Enfermería	385	23	56	24	50	22	47	8	29	3	33	8	34
Lic. en Nutrición	430	11	36	14	56	13	34	25	57	17	40	17	37
Lic. en Odontología	429	10	33	22	62	16	29	25	31	12	24	17	34
Lic. en Optometría	343	15	55	22	51	28	42	17	36	5	18	3	14
Lic. en Trabajo Social	365	13	57	19	54	20	48	8	45	10	30	7	17
Médico Cirujano y Partero	1,014	20	35	39	92	23	37	39	85	28	32	47	72
CICS Santo Tomás	2,727	59	131	222	605	161	441	163	492	117	336	0	0
Lic. en Odontología	790	55	119	44	164	16	52	55	176	24	85	0	0
Lic. en Psicología	1,197	4	10	93	247	88	257	68	212	54	164	0	0
Lic. en Optometría	740	0	2	85	194	57	132	40	104	39	87	0	0
TOTAL RAMA CSA	25,214	1,750	2,422	2,155	3,107	1,051	1,446	1,571	2,679	787	1,083	1,102	1,747
ESCA Santo Tomás	9,482	87	144	905	1,331	148	155	777	1,265	135	174	686	1,017
Contador Público	3,506	23	26	367	379	50	33	326	404	49	46	295	352
Lic. en Relaciones Comerciales	3,819	15	42	302	594	66	86	268	573	52	87	262	461
Lic. en Negocios Internacionales	1,647	5	12	156	249	23	27	134	227	24	31	119	191
Lic. en Administración y Desarrollo Empresarial	231	4	4	40	55	9	9	13	12	10	10	10	13
Lic. en Negocios Digitales	185	40	60	0	0	0	0	36	49	0	0	0	0
Lic. en Mercadotecnia Digital	94	0	0	40	54	0	0	0	0	0	0	0	0
ESCA Tepepan	6,181	1,079	1,468	535	644	351	654	241	379	334	496	0	0
Contador Público	2,469	499	507	259	270	146	200	114	149	157	168	0	0
Lic. en Relaciones Comerciales	2,040	347	561	158	226	114	267	63	116	55	133	0	0
Lic. en Negocios Internacionales	1,672	233	400	118	148	91	187	64	114	122	195	0	0
ESE	5,343	431	444	449	429	437	386	400	469	265	270	237	239
Lic. en Economía	5,343	431	444	449	429	437	386	400	469	265	270	237	239
EST	3,557	91	245	207	597	86	203	138	508	53	143	156	410
Lic. en Turismo	3,557	91	245	207	597	86	203	138	508	53	143	156	410
ENBA	651	62	121	59	106	29	48	15	58	0	0	23	81
Lic. en Archivonomía	343	31	61	29	48	21	29	7	28	0	0	14	50
Lic. en Biblioteconomía	308	31	60	30	58	8	19	8	30	0	0	9	31

**MATRÍCULA INSCRITA POR SEMESTRE DE AVANCE EN MODALIDAD ESCOLARIZADA
NIVEL SUPERIOR**

UNIDAD ACADÉMICA PROGRAMA ACADÉMICO	Total	7°		8°		9°		10°		11°		12°	
		Hombres	Mujeres	Hombres	Mujeres	Hombres	Mujeres	Hombres	Mujeres	Hombres	Mujeres	Hombres	Mujeres
TOTAL MODALIDAD ESCOLARIZADA	126,195	4,965	3,347	6,623	5,000	3,492	1,932	1,421	984	267	425	232	279
TOTAL RAMA ICFM	54,218	2,986	1,092	3,672	1,336	2,819	1,057	985	505	0	0	0	0
ESIME Zacatenco	12,302	825	208	842	204	731	138	0	0	0	0	0	0
Ing. Eléctrica	2,420	155	22	198	21	155	23	0	0	0	0	0	0
Ing. en Comunicaciones y Electrónica	5,981	457	157	357	127	376	80	0	0	0	0	0	0
Ing. en Control y Automatización	2,622	157	24	255	52	183	35	0	0	0	0	0	0
Ing. en Sistemas Automotrices	987	56	5	32	4	17	0	0	0	0	0	0	0
Ing. en Sistemas Energéticos y Redes Inteligente	0	0	0	0	0	0	0	0	0	0	0	0	0
Ing. en Negocios Energéticos Sustentables	0	0	0	0	0	0	0	0	0	0	0	0	0
Ing. Fotónica	292	0	0	0	0	0	0	0	0	0	0	0	0
ESIME Culhuacán	5,861	420	100	418	70	269	63	0	0	0	0	0	0
Ing. en Comunicaciones y Electrónica	1,768	123	41	112	30	114	31	0	0	0	0	0	0
Ing. Mecánica	1,881	183	31	174	22	140	28	0	0	0	0	0	0
Ing. en Computación	1,469	87	23	115	18	0	0	0	0	0	0	0	0
Ing. en Sistemas Automotrices	743	27	5	17	0	15	4	0	0	0	0	0	0
ESIME Azcapotzalco	6,474	500	81	624	98	623	112	0	0	0	0	0	0
Ing. Mecánica	3,741	235	36	390	59	353	73	0	0	0	0	0	0
Ing. en Robótica Industrial	1,891	178	42	150	31	221	37	0	0	0	0	0	0
Ing. en Sistemas Automotrices	842	87	3	84	8	49	2	0	0	0	0	0	0
ESIME Ticomán	1,977	165	32	280	44	25	1	0	0	0	0	0	0
Ing. Aeronáutica	1,421	128	30	232	42	0	0	0	0	0	0	0	0
Ing. en Sistemas Automotrices	556	37	2	48	2	25	1	0	0	0	0	0	0
ESIA Zacatenco	7,040	323	139	551	203	460	177	495	169	0	0	0	0
Ing. Civil	7,040	323	139	551	203	460	177	495	169	0	0	0	0
ESIA Tecamachalco	5,022	291	194	342	222	265	158	490	336	0	0	0	0
Ing. Arquitecto	5,022	291	194	342	222	265	158	490	336	0	0	0	0

**MATRÍCULA INSCRITA POR SEMESTRE DE AVANCE EN MODALIDAD ESCOLARIZADA
NIVEL SUPERIOR**

UNIDAD ACADÉMICA PROGRAMA ACADÉMICO	Total	7°		8°		9°		10°		11°		12°	
		Hombres	Mujeres	Hombres	Mujeres	Hombres	Mujeres	Hombres	Mujeres	Hombres	Mujeres	Hombres	Mujeres
TOTAL MODALIDAD ESCOLARIZADA	126,195	4,965	3,347	6,623	5,000	3,492	1,932	1,421	984	267	425	232	279
ESIA Ticomán	2,278	0	0	0	0	0	0	0	0	0	0	0	0
Ing. Geofísica	559	0	0	0	0	0	0	0	0	0	0	0	0
Ing. Geológica	635	0	0	0	0	0	0	0	0	0	0	0	0
Ing. Petrolera	620	0	0	0	0	0	0	0	0	0	0	0	0
Ing. Topográfica y Fotogramétrica	464	0	0	0	0	0	0	0	0	0	0	0	0
ESIT	1,138	0	0	53	125	0	0	0	0	0	0	0	0
Ing. Textil	1,138	0	0	53	125	0	0	0	0	0	0	0	0
ESIQIE	6,700	330	301	375	299	446	408	0	0	0	0	0	0
Ing. en Metalurgia y Materiales	840	56	20	61	27	72	27	0	0	0	0	0	0
Ing. Química Industrial	5,049	236	261	272	242	302	343	0	0	0	0	0	0
Ing. Química Petrolera	811	38	20	42	30	72	38	0	0	0	0	0	0
ESFM	1,807	132	37	185	71	0	0	0	0	0	0	0	0
Lic. en Física y Matemáticas	854	57	5	93	22	0	0	0	0	0	0	0	0
Ing. Matemática	838	75	32	92	49	0	0	0	0	0	0	0	0
Lic. Matemática Algorítmica	115	0	0	0	0	0	0	0	0	0	0	0	0
ESCOM	3,619	0	0	2	0	0	0	0	0	0	0	0	0
Ing. en Sistemas Computacionales	3,153	0	0	2	0	0	0	0	0	0	0	0	0
Ing. en Inteligencia Artificial	263	0	0	0	0	0	0	0	0	0	0	0	0
Lic. en Ciencia de Datos	203	0	0	0	0	0	0	0	0	0	0	0	0
Ing. Sistemas Automotrices	0	0	0	0	0	0	0	0	0	0	0	0	0
TOTAL RAMA INTERDISCIPLINARIA	25,644	1,165	924	983	655	83	6	20	2	0	0	0	0
UPIICSA	12,236	595	451	304	211	0	0	0	0	0	0	0	0
Ing. Transporte	1,584	80	46	44	24	0	0	0	0	0	0	0	0
Ing. Industrial	3,527	220	112	105	67	0	0	0	0	0	0	0	0
Lic. Administración Industrial	3,215	132	235	56	84	0	0	0	0	0	0	0	0
Lic. en Ciencias de la Informática	1,656	42	18	48	23	0	0	0	0	0	0	0	0
Ing. en Informática	1,854	121	40	51	13	0	0	0	0	0	0	0	0
Ing. Ferroviaria	248	0	0	0	0	0	0	0	0	0	0	0	0
Ing. Sistemas Automotrices	152	0	0	0	0	0	0	0	0	0	0	0	0

**MATRÍCULA INSCRITA POR SEMESTRE DE AVANCE EN MODALIDAD ESCOLARIZADA
NIVEL SUPERIOR**

UNIDAD ACADÉMICA PROGRAMA ACADÉMICO	Total	7°		8°		9°		10°		11°		12°	
		Hombres	Mujeres	Hombres	Mujeres	Hombres	Mujeres	Hombres	Mujeres	Hombres	Mujeres	Hombres	Mujeres
TOTAL MODALIDAD ESCOLARIZADA	126,195	4,965	3,347	6,623	5,000	3,492	1,932	1,421	984	267	425	232	279
UPIBI	3,380	260	372	191	253	0	0	0	0	0	0	0	0
Ing. en Alimentos	605	35	88	7	25	0	0	0	0	0	0	0	0
Ing. Ambiental	621	56	98	21	29	0	0	0	0	0	0	0	0
Ing. Biomédica	844	99	69	89	84	0	0	0	0	0	0	0	0
Ing. Biotecnológica	676	50	59	35	33	0	0	0	0	0	0	0	0
Ing. Farmacéutica	634	20	58	39	82	0	0	0	0	0	0	0	0
UPIITA	3,423	36	5	35	6	12	0	0	0	0	0	0	0
Ing. en Mecatrónica	1,546	0	0	0	0	0	0	0	0	0	0	0	0
Ing. en Telemática	793	0	0	0	0	0	0	0	0	0	0	0	0
Ing. en Biónica	675	0	0	0	0	0	0	0	0	0	0	0	0
Ingeniería en Energía	345	7	5	12	6	0	0	0	0	0	0	0	0
Ing. Sistemas Automotrices	64	29	0	23	0	12	0	0	0	0	0	0	0
UPIIG	3,374	220	92	268	112	56	4	0	0	0	0	0	0
Ing. Aeronáutica	779	82	21	68	21	0	0	0	0	0	0	0	0
Ing. en Sistemas Automotrices	969	83	7	115	4	56	4	0	0	0	0	0	0
Ing. Biotecnológica	635	15	23	23	32	0	0	0	0	0	0	0	0
Ing. Farmacéutica	346	2	10	4	23	0	0	0	0	0	0	0	0
Ing. Industrial	645	38	31	58	32	0	0	0	0	0	0	0	0
UPIIZ	925	0	0	148	68	0	0	0	0	0	0	0	0
Ing. Mecatrónica	316	0	0	71	14	0	0	0	0	0	0	0	0
Ing. en Sistemas Computacionales	237	0	0	38	15	0	0	0	0	0	0	0	0
Ing. en Alimentos	77	0	0	8	13	0	0	0	0	0	0	0	0
Ing. Ambiental	174	0	0	9	17	0	0	0	0	0	0	0	0
Ing. Metalúrgica	121	0	0	22	9	0	0	0	0	0	0	0	0
UPIEM	662	0	0	0	0	0	0	0	0	0	0	0	0
Ing. en Movilidad Urbana	203	0	0	0	0	0	0	0	0	0	0	0	0
Ing. en Sistemas Energéticos y Redes Inteligente	221	0	0	0	0	0	0	0	0	0	0	0	0
Ing. en Negocios Energéticos Sustentables	238	0	0	0	0	0	0	0	0	0	0	0	0
UPIIH	823	54	4	37	5	15	2	20	2	0	0	0	0
Ing. en Sistemas Automotrices	322	21	0	14	0	6	0	0	0	0	0	0	0
Ing. en Mecatrónica	501	33	4	23	5	9	2	20	2	0	0	0	0

**MATRÍCULA INSCRITA POR SEMESTRE DE AVANCE EN MODALIDAD ESCOLARIZADA
NIVEL SUPERIOR**

UNIDAD ACADÉMICA PROGRAMA ACADÉMICO	Total	7°		8°		9°		10°		11°		12°	
		Hombres	Mujeres	Hombres	Mujeres	Hombres	Mujeres	Hombres	Mujeres	Hombres	Mujeres	Hombres	Mujeres
TOTAL MODALIDAD ESCOLARIZADA	126,195	4,965	3,347	6,623	5,000	3,492	1,932	1,421	984	267	425	232	279
UPIIP	188	0	0	0	0	0	0	0	0	0	0	0	0
Ing. Biotecnológica	48	0	0	0	0	0	0	0	0	0	0	0	0
Ing. Civil	57	0	0	0	0	0	0	0	0	0	0	0	0
Ing. Ferroviaria	44	0	0	0	0	0	0	0	0	0	0	0	0
Lic. Turismo Sustentable	39	0	0	0	0	0	0	0	0	0	0	0	0
UPIIC	250	0	0	0	0	0	0	0	0	0	0	0	0
Ing. en Control y Automatización	73	0	0	0	0	0	0	0	0	0	0	0	0
Ing. en Inteligencia Artificial	140	0	0	0	0	0	0	0	0	0	0	0	0
Lic. en Ciencia de Datos	37	0	0	0	0	0	0	0	0	0	0	0	0
UPIIT	383	0	0	0	0	0	0	0	0	0	0	0	0
Ingeniería en Inteligencia Artificial	95	0	0	0	0	0	0	0	0	0	0	0	0
Licenciatura en Ciencia de Datos	63	0	0	0	0	0	0	0	0	0	0	0	0
Ing. en Sistemas Automotrices	73	0	0	0	0	0	0	0	0	0	0	0	0
Ing. Transporte	55	0	0	0	0	0	0	0	0	0	0	0	0
Ing. Biotecnológica	97	0	0	0	0	0	0	0	0	0	0	0	0
TOTAL RAMA CMB	21,119	454	809	603	1,104	508	789	416	477	267	425	232	279
ENMH	4,154	122	180	156	305	136	191	110	152	111	209	66	65
Médico Cirujano y Homeópata	1,962	32	91	62	140	73	94	61	88	50	107	0	0
Médico Cirujano y Partero	2,192	90	89	94	165	63	97	49	64	61	102	66	65
ENCB	5,334	157	254	169	264	185	283	67	86	0	0	0	0
Ing. en Sistemas Ambientales	912	32	44	21	40	49	86	0	0	0	0	0	0
Lic. en Biología	693	0	0	0	0	0	0	0	0	0	0	0	0
Ing. Bioquímica	1,090	32	65	49	63	51	61	0	0	0	0	0	0
Químico Bacteriólogo y Parasitólogo	1,526	45	78	51	84	48	77	67	86	0	0	0	0
Químico Farmacéutico Industrial	1,113	48	67	48	77	37	59	0	0	0	0	0	0
ESM	4,539	111	218	150	192	148	224	197	185	129	185	134	179
Médico Cirujano y Partero	4,539	111	218	150	192	148	224	197	185	129	185	134	179
ESEO	1,399	0	0	50	185	6	28	0	0	0	0	0	0
Lic. en Enfermería	655	0	0	23	87	5	19	0	0	0	0	0	0
Lic. en Enfermería y Obstetricia	744	0	0	27	98	1	9	0	0	0	0	0	0

**MATRÍCULA INSCRITA POR SEMESTRE DE AVANCE EN MODALIDAD ESCOLARIZADA
NIVEL SUPERIOR**

UNIDAD ACADÉMICA PROGRAMA ACADÉMICO	Total	7°		8°		9°		10°		11°		12°	
		Hombres	Mujeres	Hombres	Mujeres	Hombres	Mujeres	Hombres	Mujeres	Hombres	Mujeres	Hombres	Mujeres
TOTAL MODALIDAD ESCOLARIZADA	126,195	4,965	3,347	6,623	5,000	3,492	1,932	1,421	984	267	425	232	279
CICS Milpa Alta	2,966	64	157	78	158	33	63	42	54	27	31	32	35
Lic. en Enfermería	385	7	17	6	18	0	0	0	0	0	0	0	0
Lic. en Nutrición	430	14	27	12	20	0	0	0	0	0	0	0	0
Lic. en Odontología	429	12	29	11	26	13	23	0	0	0	0	0	0
Lic. en Optometría	343	2	10	4	21	0	0	0	0	0	0	0	0
Lic. en Trabajo Social	365	6	15	4	12	0	0	0	0	0	0	0	0
Médico Cirujano y Partero	1,014	23	59	41	61	20	40	42	54	27	31	32	35
CICS Santo Tomás	2,727	0	0	0	0	0	0	0	0	0	0	0	0
Lic. en Odontología	790	0	0	0	0	0	0	0	0	0	0	0	0
Lic. en Psicología	1,197	0	0	0	0	0	0	0	0	0	0	0	0
Lic. en Optometría	740	0	0	0	0	0	0	0	0	0	0	0	0
TOTAL RAMA CSA	25,214	360	522	1,365	1,905	82	80	0	0	0	0	0	0
ESCA Santo Tomás	9,482	143	214	1,038	1,263	0	0	0	0	0	0	0	0
Contador Público	3,506	64	69	487	536	0	0	0	0	0	0	0	0
Lic. en Relaciones Comerciales	3,819	57	100	354	500	0	0	0	0	0	0	0	0
Lic. en Negocios Internacionales	1,647	20	40	177	212	0	0	0	0	0	0	0	0
Lic. en Administración y Desarrollo Empresarial	231	2	5	20	15	0	0	0	0	0	0	0	0
Lic. en Negocios Digitales	185	0	0	0	0	0	0	0	0	0	0	0	0
Lic. en Mercadotecnia Digital	94	0	0	0	0	0	0	0	0	0	0	0	0
ESCA Tepepan	6,181	0	0	0	0	0	0	0	0	0	0	0	0
Contador Público	2,469	0	0	0	0	0	0	0	0	0	0	0	0
Lic. en Relaciones Comerciales	2,040	0	0	0	0	0	0	0	0	0	0	0	0
Lic. en Negocios Internacionales	1,672	0	0	0	0	0	0	0	0	0	0	0	0
ESE	5,343	158	201	163	203	82	80	0	0	0	0	0	0
Lic. en Economía	5,343	158	201	163	203	82	80	0	0	0	0	0	0
EST	3,557	59	107	147	407	0	0	0	0	0	0	0	0
Lic. en Turismo	3,557	59	107	147	407	0	0	0	0	0	0	0	0
ENBA	651	0	0	17	32	0	0	0	0	0	0	0	0
Lic. en Archiconomía	343	0	0	6	19	0	0	0	0	0	0	0	0
Lic. en Biblioteconomía	308	0	0	11	13	0	0	0	0	0	0	0	0

**MATRÍCULA INSCRITA POR NIVEL DE AVANCE EN MODALIDAD NO ESCOLARIZADA
NIVEL SUPERIOR**

UNIDAD ACADÉMICA PROGRAMA ACADÉMICO	Total	1°		2°		3°		4°		5°		6°		7°		8°		9°	
		Hombres	Mujeres	Hombres	Mujeres	Hombres	Mujeres	Hombres	Mujeres	Hombres	Mujeres	Hombres	Mujeres	Hombres	Mujeres	Hombres	Mujeres	Hombres	Mujeres
TOTAL MODALIDAD NO ESCOLARIZADA	5,635	1,145	1,641	426	673	189	329	172	277	163	274	67	115	22	48	16	55	11	12
TOTAL RAMA CSA	5,635	1,145	1,641	426	673	189	329	172	277	163	274	67	115	22	48	16	55	11	12
ESCA Santo Tomás	3,146	749	973	248	384	108	147	95	110	112	173	19	28	0	0	0	0	0	0
Contador Público	927	171	248	95	153	46	52	32	35	39	56	0	0	0	0	0	0	0	0
Lic. en Relaciones Comerciales	671	162	204	30	56	17	30	39	43	26	64	0	0	0	0	0	0	0	0
Lic. en Negocios Internacionales	649	147	251	55	85	23	19	13	21	12	23	0	0	0	0	0	0	0	0
Lic. en Comercio Internacional	600	168	208	33	58	10	32	3	7	20	14	19	28	0	0	0	0	0	0
Lic. en Administración y Desarrollo Empresarial	299	101	62	35	32	12	14	8	4	15	16	0	0	0	0	0	0	0	0
ESCA Tepepan	1,474	312	476	112	144	42	93	49	95	44	77	17	13	0	0	0	0	0	0
Contador Público	509	116	161	39	64	14	35	17	30	8	25	0	0	0	0	0	0	0	0
Lic. en Relaciones Comerciales	337	74	123	19	20	10	22	11	27	16	15	0	0	0	0	0	0	0	0
Lic. en Negocios Internacionales	339	76	117	24	23	9	18	13	23	12	24	0	0	0	0	0	0	0	0
Lic. en Contaduría y Finanzas Públicas	289	46	75	30	37	9	18	8	15	8	13	17	13	0	0	0	0	0	0
EST	698	65	153	32	99	28	69	22	62	2	15	14	51	7	23	10	46	0	0
Lic. en Turismo	698	65	153	32	99	28	69	22	62	2	15	14	51	7	23	10	46	0	0
ENBA	317	19	39	34	46	11	20	6	10	5	9	17	23	15	25	6	9	11	12
Lic. en Archivonomía	161	10	21	25	22	7	12	4	4	3	4	7	12	4	10	4	3	2	7
Lic. en Biblioteconomía	156	9	18	9	24	4	8	2	6	2	5	10	11	11	15	2	6	9	5

**MATRÍCULA INSCRITA POR GRUPOS DE EDAD EN MODALIDAD ESCOLARIZADA
NIVEL SUPERIOR**

UNIDAD ACADÉMICA PROGRAMA ACADÉMICO	Total	<=18		19		20		21		22		23		24	
		Hombres	Mujeres	Hombres	Mujeres	Hombres	Mujeres	Hombres	Mujeres	Hombres	Mujeres	Hombres	Mujeres	Hombres	Mujeres
TOTAL MODALIDAD ESCOLARIZADA	126,195	2,384	806	10,041	7,067	12,796	10,238	12,794	9,769	11,309	8,593	8,606	6,247	5,913	3,875
TOTAL RAMA ICFM	54,218	2,127	448	5,869	2,141	6,935	2,716	6,981	2,528	5,995	2,212	4,448	1,673	2,936	1,028
ESIME Zacatenco	12,302	1,207	269	1,838	442	1,862	443	1,776	372	1,300	273	816	166	503	87
Ing. Eléctrica	2,420	265	42	370	66	375	71	371	49	246	38	184	24	130	10
Ing. en Comunicaciones y Electrónica	5,981	496	133	787	208	838	235	806	230	654	180	410	104	269	55
Ing. en Control y Automatización	2,622	256	50	418	99	390	99	434	79	314	47	178	33	77	19
Ing. en Sistemas Automotrices	987	146	14	204	26	219	25	142	7	80	3	39	2	24	2
Ing. en Sistemas Energéticos y Redes Inteligente	0	0	0	0	0	0	0	0	0	0	0	0	0	0	0
Ing. en Negocios Energéticos Sustentables	0	0	0	0	0	0	0	0	0	0	0	0	0	0	0
Ing. Fotónica	292	44	30	59	43	40	13	23	7	6	5	5	3	3	1
ESIME Culhuacán	5,861	4	0	683	148	905	172	886	154	749	133	615	126	408	80
Ing. en Comunicaciones y Electrónica	1,768	1	0	200	50	251	51	242	59	216	55	158	52	95	36
Ing. Mecánica	1,881	2	0	163	38	258	46	290	34	278	36	252	39	164	27
Ing. en Computación	1,469	1	0	204	53	231	60	204	48	172	36	143	31	97	14
Ing. en Sistemas Automotrices	743	0	0	116	7	165	15	150	13	83	6	62	4	52	3
ESIME Azcapotzalco	6,474	571	101	964	188	1,028	193	957	157	792	124	502	69	311	43
Ing. Mecánica	3,741	322	59	491	101	576	98	560	91	454	77	296	32	214	32
Ing. en Robótica Industrial	1,891	178	37	324	70	304	79	273	59	213	42	133	29	53	8
Ing. en Sistemas Automotrices	842	71	5	149	17	148	16	124	7	125	5	73	8	44	3
ESIME Ticomán	1,977	3	0	208	56	271	72	315	67	305	53	205	38	181	22
Ing. Aeronáutica	1,421	3	0	136	48	186	58	216	50	221	46	151	37	96	17
Ing. en Sistemas Automotrices	556	0	0	72	8	85	14	99	17	84	7	54	1	85	5
ESIA Zacatenco	7,040	0	0	534	284	844	393	925	343	826	341	738	262	439	150
Ing. Civil	7,040	0	0	534	284	844	393	925	343	826	341	738	262	439	150
ESIA Tecamachalco	5,022	2	1	371	273	429	373	415	341	402	315	417	270	345	217
Ing. Arquitecto	5,022	2	1	371	273	429	373	415	341	402	315	417	270	345	217
ESIA Ticomán	2,278	1	1	147	124	194	202	241	196	223	187	151	146	118	67
Ing. Geofísica	559	0	0	35	31	49	44	58	61	45	44	37	29	39	15
Ing. Geológica	635	0	0	40	35	41	58	46	60	49	60	42	66	29	32
Ing. Petrolera	620	0	1	42	32	56	57	85	44	88	38	50	24	29	11
Ing. Topográfica y Fotogramétrica	464	1	0	30	26	48	43	52	31	41	45	22	27	21	9

**MATRÍCULA INSCRITA POR GRUPOS DE EDAD EN MODALIDAD ESCOLARIZADA
NIVEL SUPERIOR**

UNIDAD ACADÉMICA PROGRAMA ACADÉMICO	Total	<=18		19		20		21		22		23		24	
		Hombres	Mujeres	Hombres	Mujeres	Hombres	Mujeres	Hombres	Mujeres	Hombres	Mujeres	Hombres	Mujeres	Hombres	Mujeres
TOTAL MODALIDAD ESCOLARIZADA	126,195	2,384	806	10,041	7,067	12,796	10,238	12,794	9,769	11,309	8,593	8,606	6,247	5,913	3,875
ESIT	1,138	1	1	22	77	57	167	83	187	65	140	41	106	27	40
Ing. Textil	1,138	1	1	22	77	57	167	83	187	65	140	41	106	27	40
ESIQIE	6,700	9	3	358	372	571	521	645	532	675	505	496	376	326	268
Ing. en Metalurgia y Materiales	840	0	0	64	34	91	50	102	58	109	35	80	39	46	23
Ing. Química Industrial	5,049	6	3	249	299	385	419	449	399	477	408	342	302	235	218
Ing. Química Petrolera	811	3	0	45	39	95	52	94	75	89	62	74	35	45	27
ESFM	1,807	0	1	171	71	230	85	235	97	264	74	184	57	95	30
Lic. en Física y Matemáticas	854	0	0	94	16	113	22	121	35	148	15	103	19	47	8
Ing. Matemática	838	0	1	56	48	88	55	100	55	107	58	75	38	44	22
Lic. en Matemática Algorítmica	115	0	0	21	7	29	8	14	7	9	1	6	0	4	0
ESCOM	3,619	329	71	573	106	544	95	503	82	394	67	283	57	183	24
Ing. en Sistemas Computacionales	3,153	238	51	445	80	470	79	458	74	374	63	277	53	178	23
Ing. en Inteligencia Artificial	263	56	9	67	18	38	9	29	4	10	2	5	4	3	1
Lic. en Ciencia de Datos	203	35	11	61	8	36	7	16	4	10	2	1	0	2	0
Ing. en Sistemas Automotrices	0	0	0	0	0	0	0	0	0	0	0	0	0	0	0
TOTAL RAMA INTERDISCIPLINARIA	25,644	56	48	2,285	1,323	2,930	1,850	2,780	1,728	2,547	1,520	1,970	1,222	1,360	723
UPIICSA	12,236	8	5	919	575	1,258	883	1,229	858	1,105	801	920	601	686	340
Ing. en Transporte	1,584	2	0	139	96	178	127	100	78	113	86	130	57	115	36
Ing. Industrial	3,527	0	3	264	175	377	259	362	237	326	182	304	161	204	112
Lic. en Administración Industrial	3,215	2	1	131	201	203	330	204	362	228	377	150	280	125	129
Lic. en Ciencias de la Informática	1,656	2	0	139	46	178	86	200	78	176	86	130	57	115	36
Ing. en Informática	1,854	2	1	216	47	259	61	326	79	233	57	183	40	116	26
Ing. Ferroviaria	248	0	0	29	10	63	20	37	24	19	10	12	5	5	1
Ing. en Sistemas Automotrices	152	0	0	1	0	0	0	0	0	10	3	11	1	6	0
UPIBI	3,380	2	4	166	247	235	372	238	341	234	332	208	291	134	183
Ing. en Alimentos	605	0	0	24	70	35	66	40	60	32	72	23	62	13	37
Ing. Ambiental	621	0	1	31	42	34	93	35	67	38	56	27	55	22	41
Ing. Biomédica	844	1	2	38	47	66	65	77	70	78	73	75	63	50	40
Ing. Biotecnológica	676	1	1	43	46	51	70	44	75	53	74	51	57	23	23
Ing. en Farmacéutica	634	0	0	30	42	49	78	42	69	33	57	32	54	26	42

**MATRÍCULA INSCRITA POR GRUPOS DE EDAD EN MODALIDAD ESCOLARIZADA
NIVEL SUPERIOR**

UNIDAD ACADÉMICA PROGRAMA ACADÉMICO	Total	<=18		19		20		21		22		23		24	
		Hombres	Mujeres	Hombres	Mujeres	Hombres	Mujeres	Hombres	Mujeres	Hombres	Mujeres	Hombres	Mujeres	Hombres	Mujeres
TOTAL MODALIDAD ESCOLARIZADA	126,195	2,384	806	10,041	7,067	12,796	10,238	12,794	9,769	11,309	8,593	8,606	6,247	5,913	3,875
UPIITA	3,423	10	0	386	100	538	124	492	130	470	86	319	77	235	59
Ing. Mecatrónica	1,546	3	0	210	29	237	28	232	33	253	21	164	15	121	10
Ing. Telemática	793	1	0	63	28	112	42	104	38	93	20	71	27	60	26
Ing. Biónica	675	3	0	47	24	88	37	82	41	72	33	61	32	48	21
Ing. en Energía	345	0	0	51	19	69	17	64	18	48	12	23	3	6	2
Ing. en Sistemas Automotrices	64	3	0	15	0	32	0	10	0	4	0	0	0	0	0
UPIIG	3,374	2	0	283	143	361	202	426	231	419	198	329	162	213	105
Ing. Aeronáutica	779	0	0	62	18	105	30	118	36	135	29	87	23	52	11
Ing. en Sistemas Automotrices	969	0	0	119	14	130	15	157	19	171	14	148	17	77	9
Ing. Biotecnológica	635	1	0	29	55	42	61	63	67	41	71	30	58	33	29
Ing. Farmacéutica	346	0	0	18	25	16	46	16	54	17	40	18	30	10	26
Ing. Industrial	645	1	0	55	31	68	50	72	55	55	44	46	34	41	30
UPIIZ	925	1	0	103	38	114	67	124	59	121	54	85	56	48	20
Ing. Mecatrónica	316	1	0	43	9	45	11	49	14	49	5	41	9	27	4
Ing. en Sistemas Computacionales	237	0	0	37	2	37	8	37	8	38	14	24	10	11	3
Ing. en Alimentos	77	0	0	3	6	7	11	4	10	7	7	0	13	4	3
Ing. Ambiental	174	0	0	9	15	16	26	9	19	12	21	9	20	2	4
Ing. Metalúrgica	121	0	0	11	6	9	11	25	8	15	7	11	4	4	6
UPIEM	662	0	2	79	90	113	109	75	51	47	25	17	13	4	6
Ing. en Movilidad Urbana	203	0	0	21	24	38	30	19	16	11	13	7	7	1	3
Ing. en Sistemas Energéticos y Redes Inteligente	221	0	2	39	26	39	33	29	10	17	6	7	2	2	1
Ing. en Negocios Energéticos Sustentables	238	0	0	19	40	36	46	27	25	19	6	3	4	1	2
UPIIH	823	2	4	135	19	158	25	135	33	119	14	77	14	34	4
Ing. en Sistemas Automotrices	322	1	0	57	7	80	9	54	11	39	5	27	2	13	1
Ing. Mecatrónica	501	1	4	78	12	78	16	81	22	80	9	50	12	21	3
UPIIP	188	29	33	41	26	17	7	9	4	4	5	3	1	1	0
Ing. Biotecnológica	48	5	8	13	7	2	4	3	1	1	0	1	0	0	0
Ing. Civil	57	14	11	14	9	5	0	2	0	1	0	1	0	0	0
Ing. Ferroviaria	44	7	3	10	2	8	2	2	1	2	2	1	0	1	0
Lic. Turismo Sustentable	39	3	11	4	8	2	1	2	2	0	3	0	1	0	0
UPIIC	250	2	0	60	17	72	28	26	10	11	2	4	1	0	2
Ing. en Control y Automatización	73	0	0	21	2	26	5	11	3	1	1	0	1	0	0
Ing. en Inteligencia Artificial	140	2	0	36	12	40	11	12	4	9	0	3	0	0	2
Lic. en Ciencia de Datos	37	0	0	3	3	6	12	3	3	1	1	1	0	0	0

**MATRÍCULA INSCRITA POR GRUPOS DE EDAD EN MODALIDAD ESCOLARIZADA
NIVEL SUPERIOR**

UNIDAD ACADÉMICA PROGRAMA ACADÉMICO	Total	<=18		19		20		21		22		23		24	
		Hombres	Mujeres	Hombres	Mujeres	Hombres	Mujeres	Hombres	Mujeres	Hombres	Mujeres	Hombres	Mujeres	Hombres	Mujeres
TOTAL MODALIDAD ESCOLARIZADA	126,195	2,384	806	10,041	7,067	12,796	10,238	12,794	9,769	11,309	8,593	8,606	6,247	5,913	3,875
UPIIT	383	0	0	113	68	64	33	26	11	17	3	8	6	5	4
Ing. en Inteligencia Artificial	95	0	0	30	10	15	12	7	3	7	1	4	1	3	0
Lic. en Ciencia de Datos	63	0	0	11	19	10	6	3	1	3	0	1	2	0	0
Ing. en Sistemas Automotrices	73	0	0	34	5	21	1	3	0	1	0	1	0	0	0
Ing. Transporte	55	0	0	18	12	6	5	5	0	1	0	2	1	1	2
Ing. Biotecnológica	97	0	0	20	22	12	9	8	7	5	2	0	2	1	2
TOTAL RAMA CMB	21,119	194	298	708	1,463	1,037	2,325	1,104	2,458	1,051	2,141	947	1,778	809	1,253
ENMH	4,154	2	1	77	212	176	354	215	429	217	396	209	417	211	305
Médico Cirujano y Homeópata	1,962	2	0	40	126	72	190	77	200	97	190	99	162	80	152
Médico Cirujano y Partero	2,192	0	1	37	86	104	164	138	229	120	206	110	255	131	153
ENCB	5,334	189	292	329	550	371	534	295	530	279	450	223	317	146	182
Ing. en Sistemas Ambientales	912	18	58	48	91	56	106	46	65	41	89	34	61	32	36
Lic. en Biología	693	30	28	31	63	45	60	33	70	33	41	30	47	23	37
Ing. Bioquímica	1,090	46	70	74	114	103	99	74	120	51	80	47	51	32	26
Químico Bacteriólogo y Parasitólogo	1,526	46	74	96	148	88	150	81	142	92	151	73	102	39	61
Químico Farmacéutico Industrial	1,113	49	62	80	134	79	119	61	133	62	89	39	56	20	22
ESM	4,539	0	1	127	167	186	396	257	426	232	396	272	385	261	342
Médico Cirujano y Partero	4,539	0	1	127	167	186	396	257	426	232	396	272	385	261	342
ESEO	1,399	0	1	15	94	42	212	52	237	50	220	39	153	20	88
Lic. en Enfermería	655	0	0	10	35	28	91	29	100	25	103	23	62	7	47
Lic. en Enfermería y Obstetricia	744	0	1	5	59	14	121	23	137	25	117	16	91	13	41
CICS Milpa Alta	2,966	2	2	79	213	146	445	168	428	148	330	115	240	97	157
Lic. en Enfermería	385	1	0	15	36	21	65	22	76	15	37	13	24	7	17
Lic. en Nutrición	430	0	0	5	31	20	70	27	62	21	68	15	35	11	19
Lic. en Odontología	429	1	2	12	29	24	50	31	54	23	50	17	36	19	36
Lic. en Optometría	343	0	0	13	32	25	65	21	55	17	46	7	26	5	11
Lic. en Trabajo Social	365	0	0	8	32	10	91	27	66	17	39	8	15	6	8
Médico Cirujano y Partero	1,014	0	0	26	53	46	104	40	115	55	90	55	104	49	66
CICS Santo Tomás	2,727	1	1	81	227	116	384	117	408	125	349	89	266	74	179
Lic. en Odontología	790	0	0	20	58	32	102	22	125	38	100	29	94	24	67
Lic. en Psicología	1,197	1	0	32	108	45	177	57	177	51	157	39	105	23	72
Lic. en Optometría	740	0	1	29	61	39	105	38	106	36	92	21	67	27	40

**MATRÍCULA INSCRITA POR GRUPOS DE EDAD EN MODALIDAD ESCOLARIZADA
NIVEL SUPERIOR**

UNIDAD ACADÉMICA PROGRAMA ACADÉMICO	Total	<=18		19		20		21		22		23		24	
		Hombres	Mujeres	Hombres	Mujeres	Hombres	Mujeres	Hombres	Mujeres	Hombres	Mujeres	Hombres	Mujeres	Hombres	Mujeres
TOTAL MODALIDAD ESCOLARIZADA	126,195	2,384	806	10,041	7,067	12,796	10,238	12,794	9,769	11,309	8,593	8,606	6,247	5,913	3,875
TOTAL RAMA CSA	25,214	7	12	1,179	2,140	1,894	3,347	1,929	3,055	1,716	2,720	1,241	1,574	808	871
ESCA Santo Tomás	9,482	1	1	432	782	675	1,172	695	1,104	696	1,093	509	637	318	322
Contador Público	3,506	0	0	187	219	274	359	297	353	287	376	211	227	133	116
Lic. en Relaciones Comerciales	3,819	0	0	127	335	227	524	239	490	258	465	189	284	120	151
Lic. en Negocios Internacionales	1,647	1	1	64	139	110	210	113	205	125	218	94	113	57	50
Lic. en Administración y Desarrollo Empresarial	231	0	0	17	26	26	25	24	26	17	25	11	11	5	4
Lic. en Negocios Digitales	185	0	0	21	28	23	40	17	26	6	9	3	2	3	0
Lic. en Mercadotecnia Digital	94	0	0	16	35	15	14	5	4	3	0	1	0	0	1
ESCA Tepepan	6,181	2	4	371	629	626	987	535	751	360	583	256	290	148	158
Contador Público	2,469	0	0	184	223	296	358	236	249	166	206	114	98	67	55
Lic. en Relaciones Comerciales	2,040	2	2	119	228	187	344	162	287	92	211	66	99	43	58
Lic. en Negocios Internacionales	1,672	0	2	68	178	143	285	137	215	102	166	76	93	38	45
ESE	5,343	2	2	242	299	386	502	504	581	455	493	347	330	244	215
Lic. en Economía	5,343	2	2	242	299	386	502	504	581	455	493	347	330	244	215
EST	3,557	2	5	93	370	165	581	157	513	177	487	109	280	89	156
Lic. en Turismo	3,557	2	5	93	370	165	581	157	513	177	487	109	280	89	156
ENBA	651	0	0	41	60	42	105	38	106	28	64	20	37	9	20
Lic. en Archivonomía	343	0	0	16	26	24	47	21	56	18	37	9	25	3	13
Lic. en Biblioteconomía	308	0	0	25	34	18	58	17	50	10	27	11	12	6	7

**MATRÍCULA INSCRITA POR GRUPOS DE EDAD EN MODALIDAD ESCOLARIZADA
NIVEL SUPERIOR**

UNIDAD ACADÉMICA PROGRAMA ACADÉMICO	Total	25		26		27		28		29		30-34		>=35	
		Hombres	Mujeres	Hombres	Mujeres	Hombres	Mujeres	Hombres	Mujeres	Hombres	Mujeres	Hombres	Mujeres	Hombres	Mujeres
TOTAL MODALIDAD ESCOLARIZADA	126,195	3,772	2,468	2,161	1,384	1,369	759	804	433	476	255	962	436	314	164
TOTAL RAMA ICFM	54,218	1,766	671	1,017	385	625	218	383	115	226	55	412	132	150	26
ESIME Zacatenco	12,302	297	64	171	30	108	17	60	9	39	7	59	12	70	5
Ing. Eléctrica	2,420	65	13	37	0	18	5	11	1	7	1	13	0	8	0
Ing. en Comunicaciones y Electrónica	5,981	171	46	111	28	70	8	33	7	21	5	36	9	26	5
Ing. en Control y Automatización	2,622	46	4	17	1	15	4	13	1	11	0	8	2	7	0
Ing. en Sistemas Automotrices	987	12	0	5	0	5	0	2	0	0	0	1	0	29	0
Ing. en Sistemas Energéticos y Redes Inteligente	0	0	0	0	0	0	0	0	0	0	0	0	0	0	0
Ing. en Negocios Energéticos Sustentables	0	0	0	0	0	0	0	0	0	0	0	0	0	0	0
Ing. Fotónica	292	3	1	1	1	0	0	1	0	0	1	1	1	0	0
ESIME Culhuacán	5,861	248	38	160	25	81	14	57	7	33	2	88	17	24	4
Ing. en Comunicaciones y Electrónica	1,768	88	10	61	12	31	6	21	1	11	0	44	9	7	1
Ing. Mecánica	1,881	87	13	51	7	32	5	18	1	5	2	24	1	6	2
Ing. en Computación	1,469	52	11	29	6	14	3	14	4	11	0	16	7	7	1
Ing. en Sistemas Automotrices	743	21	4	19	0	4	0	4	1	6	0	4	0	4	0
ESIME Azcapotzalco	6,474	189	29	94	14	48	5	35	5	11	1	34	2	7	0
Ing. Mecánica	3,741	130	21	74	12	30	3	23	2	5	0	30	2	6	0
Ing. en Robótica Industrial	1,891	31	6	15	1	15	1	8	3	5	1	2	0	1	0
Ing. en Sistemas Automotrices	842	28	2	5	1	3	1	4	0	1	0	2	0	0	0
ESIME Ticomán	1,977	47	12	46	9	23	1	15	0	14	0	9	3	2	0
Ing. Aeronáutica	1,421	38	12	37	9	22	1	13	0	11	0	8	3	2	0
Ing. en Sistemas Automotrices	556	9	0	9	0	1	0	2	0	3	0	1	0	0	0
ESIA Zacatenco	7,040	300	93	170	59	100	34	54	16	33	6	56	21	14	5
Ing. Civil	7,040	300	93	170	59	100	34	54	16	33	6	56	21	14	5
ESIA Tecamachalco	5,022	202	137	120	68	80	40	54	19	36	12	55	19	8	1
Ing. Arquitecto	5,022	202	137	120	68	80	40	54	19	36	12	55	19	8	1
ESIA Ticomán	2,278	54	53	39	18	33	17	15	9	10	2	14	10	3	3
Ing. Geofísica	559	17	14	6	4	11	5	1	4	4	2	1	2	1	0
Ing. Geológica	635	11	16	8	9	9	6	4	1	2	0	3	6	1	1
Ing. Petrolera	620	16	7	14	4	4	2	6	1	3	0	4	0	1	1
Ing. Topográfica y Fotogramétrica	464	10	16	11	1	9	4	4	3	1	0	6	2	0	1

**MATRÍCULA INSCRITA POR GRUPOS DE EDAD EN MODALIDAD ESCOLARIZADA
NIVEL SUPERIOR**

UNIDAD ACADÉMICA PROGRAMA ACADÉMICO	Total	25		26		27		28		29		30-34		>=35	
		Hombres	Mujeres	Hombres	Mujeres	Hombres	Mujeres	Hombres	Mujeres	Hombres	Mujeres	Hombres	Mujeres	Hombres	Mujeres
TOTAL MODALIDAD ESCOLARIZADA	126,195	3,772	2,468	2,161	1,384	1,369	759	804	433	476	255	962	436	314	164
ESIT	1,138	17	33	8	16	4	11	2	6	3	5	5	9	3	2
Ing. Textil	1,138	17	33	8	16	4	11	2	6	3	5	5	9	3	2
ESIQIE	6,700	242	181	119	123	91	72	52	30	28	12	51	30	9	3
Ing. en Metalurgia y Materiales	840	34	13	22	3	9	2	4	1	3	0	15	3	0	0
Ing. Química Industrial	5,049	185	157	85	115	77	67	43	29	21	11	29	27	9	3
Ing. Química Petrolera	811	23	11	12	5	5	3	5	0	4	1	7	0	0	0
ESFM	1,807	62	14	29	10	21	6	16	9	11	8	18	4	4	1
Lic. en Física y Matemáticas	854	32	8	17	5	14	2	11	4	5	3	7	2	2	1
Ing. Matemática	838	26	5	11	5	7	4	5	5	5	4	10	2	2	0
Lic.en Matemática Algorítmica	115	4	1	1	0	0	0	0	0	1	1	1	0	0	0
ESCOM	3,619	108	17	61	13	36	1	23	5	8	0	23	5	6	2
Ing. en Sistemas Computacionales	3,153	105	17	57	12	35	1	22	3	6	0	21	4	5	2
Ing. en Inteligencia Artificial	263	1	0	3	0	1	0	0	1	0	0	0	1	1	0
Lic. en Ciencia de Datos	203	2	0	1	1	0	0	1	1	2	0	2	0	0	0
Ing. en Sistemas Automotrices	0	0	0	0	0	0	0	0	0	0	0	0	0	0	0
TOTAL RAMA INTERDISCIPLINARIA	25,644	890	402	489	262	306	131	166	83	99	36	261	62	77	38
UPIICSA	12,236	487	232	292	169	199	82	109	53	59	25	208	49	56	28
Ing. en Transporte	1,584	93	31	47	23	37	9	21	4	12	3	26	9	8	4
Ing. Industrial	3,527	146	64	99	48	58	20	37	12	18	11	11	11	16	10
Lic. en Administración Industrial	3,215	80	87	56	67	44	36	17	28	12	8	20	18	10	9
Lic. en Ciencias de la Informática	1,656	93	31	47	23	37	9	21	4	12	3	26	9	8	4
Ing. en Informática	1,854	70	17	39	8	20	7	12	5	5	0	9	2	13	1
Ing. Ferroviaria	248	2	0	3	0	3	1	1	0	0	0	2	0	1	0
Ing. en Sistemas Automotrices	152	3	2	1	0	0	0	0	0	0	0	114	0	0	0
UPIBI	3,380	83	94	44	50	22	29	11	14	15	6	14	6	2	3
Ing. en Alimentos	605	9	20	5	13	4	6	1	3	2	2	3	3	0	0
Ing. Ambiental	621	19	19	9	6	2	10	3	3	3	1	1	1	0	2
Ing. Biomédica	844	27	18	14	6	8	6	3	4	5	2	5	0	1	0
Ing. Biotecnológica	676	18	11	8	7	6	1	3	1	5	0	4	0	0	0
Ing. en Farmacéutica	634	10	26	8	18	2	6	1	3	0	1	1	2	1	1

**MATRÍCULA INSCRITA POR GRUPOS DE EDAD EN MODALIDAD ESCOLARIZADA
NIVEL SUPERIOR**

UNIDAD ACADÉMICA PROGRAMA ACADÉMICO	Total	25		26		27		28		29		30-34		>=35	
		Hombres	Mujeres	Hombres	Mujeres	Hombres	Mujeres	Hombres	Mujeres	Hombres	Mujeres	Hombres	Mujeres	Hombres	Mujeres
TOTAL MODALIDAD ESCOLARIZADA	126,195	3,772	2,468	2,161	1,384	1,369	759	804	433	476	255	962	436	314	164
UPIITA	3,423	149	28	97	16	41	4	23	6	10	1	17	1	4	0
Ing. Mecatrónica	1,546	79	8	45	5	26	1	8	2	4	1	8	1	2	0
Ing. Telemática	793	34	10	26	7	8	2	11	1	2	0	6	0	1	0
Ing. Biónica	675	33	9	23	4	4	1	4	2	2	0	3	0	1	0
Ing. en Energía	345	3	1	3	0	3	0	0	1	2	0	0	0	0	0
Ing. en Sistemas Automotrices	64	0	0	0	0	0	0	0	0	0	0	0	0	0	0
UPIIG	3,374	120	36	35	22	31	13	12	6	7	4	9	0	4	1
Ing. Aeronáutica	779	26	8	13	4	8	1	6	0	4	0	2	0	1	0
Ing. en Sistemas Automotrices	969	46	3	14	1	9	0	3	1	0	0	1	0	1	0
Ing. Biotecnológica	635	10	11	3	6	7	5	2	3	1	2	3	0	2	0
Ing. Farmacéutica	346	5	8	0	8	0	3	0	2	2	1	0	0	0	1
Ing. Industrial	645	33	6	5	3	7	4	1	0	0	1	3	0	0	0
UPIIZ	925	18	3	5	1	1	1	3	0	1	0	1	1	0	0
Ing. Mecatrónica	316	7	0	1	0	0	0	1	0	0	0	0	0	0	0
Ing. en Sistemas Computacionales	237	4	0	1	0	0	0	1	0	0	0	1	1	0	0
Ing. en Alimentos	77	0	0	0	0	1	1	0	0	0	0	0	0	0	0
Ing. Ambiental	174	6	3	2	1	0	0	0	0	0	0	0	0	0	0
Ing. Metalúrgica	121	1	0	1	0	0	0	1	0	1	0	0	0	0	0
UPIEM	662	3	5	3	0	1	1	3	3	2	0	2	0	5	3
Ing. en Movilidad Urbana	203	3	1	1	0	0	1	1	0	0	0	0	0	4	2
Ing. en Sistemas Energéticos y Redes Inteligente	221	0	2	1	0	0	0	2	1	1	0	0	0	1	0
Ing. en Negocios Energéticos Sustentables	238	0	2	1	0	1	0	0	2	1	0	2	0	0	1
UPIIH	823	28	3	7	1	5	0	2	0	1	0	3	0	0	0
Ing. en Sistemas Automotrices	322	9	1	2	0	2	0	1	0	0	0	1	0	0	0
Ing. Mecatrónica	501	19	2	5	1	3	0	1	0	1	0	2	0	0	0
UPIIP	188	0	0	2	0	0	1	0	0	1	0	3	1	0	0
Ing. Biotecnológica	48	0	0	1	0	0	1	0	0	1	0	0	0	0	0
Ing. Civil	57	0	0	0	0	0	0	0	0	0	0	0	0	0	0
Ing. Ferroviaria	44	0	0	1	0	0	0	0	0	0	0	1	1	0	0
Lic. Turismo Sustentable	39	0	0	0	0	0	0	0	0	0	0	2	0	0	0
UPIIC	250	0	1	0	1	4	0	1	0	1	0	1	1	4	1
Ing. en Control y Automatización	73	0	0	0	0	0	0	0	0	0	0	0	0	2	0
Ing. en Inteligencia Artificial	140	0	0	0	1	3	0	1	0	1	0	0	1	1	1
Lic. en Ciencia de Datos	37	0	1	0	0	1	0	0	0	0	0	1	0	1	0

**MATRÍCULA INSCRITA POR GRUPOS DE EDAD EN MODALIDAD ESCOLARIZADA
NIVEL SUPERIOR**

UNIDAD ACADÉMICA PROGRAMA ACADÉMICO	Total	25		26		27		28		29		30-34		>=35	
		Hombres	Mujeres	Hombres	Mujeres	Hombres	Mujeres	Hombres	Mujeres	Hombres	Mujeres	Hombres	Mujeres	Hombres	Mujeres
TOTAL MODALIDAD ESCOLARIZADA	126,195	3,772	2,468	2,161	1,384	1,369	759	804	433	476	255	962	436	314	164
UPIIT	383	2	0	4	2	2	0	2	1	2	0	3	3	2	2
Ing. en Inteligencia Artificial	95	1	0	0	0	0	0	0	0	0	0	0	0	0	1
Lic. en Ciencia de Datos	63	1	0	1	0	0	0	0	1	1	0	0	2	1	0
Ing. en Sistemas Automotrices	73	0	0	1	0	1	0	1	0	1	0	2	0	1	0
Ing. Transporte	55	0	0	1	0	0	0	0	0	0	0	0	1	0	0
Ing. Biotecnológica	97	0	0	1	2	1	0	1	0	0	0	1	0	0	1
TOTAL RAMA CMB	21,119	547	850	352	430	223	241	120	143	83	105	157	165	60	77
ENMH	4,154	159	218	85	125	57	59	35	40	21	27	46	33	12	16
Médico Cirujano y Homeópata	1,962	61	115	43	71	29	30	20	20	11	14	26	16	8	11
Médico Cirujano y Partero	2,192	98	103	42	54	28	29	15	20	10	13	20	17	4	5
ENCB	5,334	91	146	67	69	35	47	26	23	14	23	30	30	22	24
Ing. en Sistemas Ambientales	912	16	34	13	16	7	10	6	3	4	6	2	5	3	6
Lic. en Biología	693	10	22	15	10	5	11	8	7	2	1	3	5	11	12
Ing. Bioquímica	1,090	19	26	12	10	7	4	2	3	2	5	6	2	5	0
Químico Bacteriólogo y Parasitólogo	1,526	29	40	16	21	9	13	6	6	3	8	16	12	1	3
Químico Farmacéutico Industrial	1,113	17	24	11	12	7	9	4	4	3	3	3	6	2	3
ESM	4,539	179	269	108	137	84	72	43	41	28	25	47	36	12	10
Médico Cirujano y Partero	4,539	179	269	108	137	84	72	43	41	28	25	47	36	12	10
ESEO	1,399	13	48	16	28	4	7	4	9	2	6	7	17	5	10
Lic. en Enfermería	655	9	28	8	9	3	6	2	7	1	6	3	7	2	4
Lic. en Enfermería y Obstetricia	744	4	20	8	19	1	1	2	2	1	0	4	10	3	6
CICS Milpa Alta	2,966	69	103	45	33	26	30	5	13	10	11	13	27	3	8
Lic. en Enfermería	385	2	19	2	2	1	2	0	0	1	0	1	6	0	0
Lic. en Nutrición	430	10	9	5	2	3	2	1	1	2	3	2	4	1	1
Lic. en Odontología	429	4	14	4	6	0	5	0	3	1	0	2	5	0	1
Lic. en Optometría	343	4	3	0	2	0	1	0	1	2	1	2	2	0	2
Lic. en Trabajo Social	365	1	12	5	3	3	3	0	4	0	1	1	2	1	2
Médico Cirujano y Partero	1,014	48	46	29	18	19	17	4	4	4	6	5	8	1	2
CICS Santo Tomás	2,727	36	66	31	38	17	26	7	17	8	13	14	22	6	9
Lic. en Odontología	790	7	15	7	10	6	7	0	8	4	3	2	5	3	2
Lic. en Psicología	1,197	21	36	16	18	8	14	5	5	2	6	6	10	1	5
Lic. en Optometría	740	8	15	8	10	3	5	2	4	2	4	6	7	2	2

**MATRÍCULA INSCRITA POR GRUPOS DE EDAD EN MODALIDAD ESCOLARIZADA
NIVEL SUPERIOR**

UNIDAD ACADÉMICA PROGRAMA ACADÉMICO	Total	25		26		27		28		29		30-34		≥35	
		Hombres	Mujeres	Hombres	Mujeres	Hombres	Mujeres	Hombres	Mujeres	Hombres	Mujeres	Hombres	Mujeres	Hombres	Mujeres
TOTAL MODALIDAD ESCOLARIZADA	126,195	3,772	2,468	2,161	1,384	1,369	759	804	433	476	255	962	436	314	164
TOTAL RAMA CSA	25,214	569	545	303	307	215	169	135	92	68	59	132	77	27	23
ESCA Santo Tomás	9,482	242	203	124	107	79	54	58	35	29	17	54	30	7	6
Contador Público	3,506	95	78	51	41	42	27	35	15	13	8	31	22	5	4
Lic. en Relaciones Comerciales	3,819	98	94	49	50	21	20	17	17	12	6	18	5	1	2
Lic. en Negocios Internacionales	1,647	44	24	23	16	15	5	5	3	4	3	3	2	0	0
Lic. en Administración y Desarrollo Empresarial	231	3	5	1	0	1	0	1	0	0	0	2	1	0	0
Lic. en Negocios Digitales	185	2	2	0	0	0	2	0	0	0	0	0	0	1	0
Lic. en Mercadotecnia Digital	94	0	0	0	0	0	0	0	0	0	0	0	0	0	0
ESCA Tepepan	6,181	98	113	49	52	34	26	19	15	15	15	19	17	8	1
Contador Público	2,469	42	38	26	25	14	16	7	8	9	6	10	11	4	1
Lic. en Relaciones Comerciales	2,040	27	38	7	16	11	6	8	4	5	5	4	5	4	0
Lic. en Negocios Internacionales	1,672	29	37	16	11	9	4	4	3	1	4	5	1	0	0
ESE	5,343	160	112	99	76	74	60	45	20	19	15	38	14	7	2
Lic. en Economía	5,343	160	112	99	76	74	60	45	20	19	15	38	14	7	2
EST	3,557	65	102	26	63	21	26	11	18	5	12	15	6	2	1
Lic. en Turismo	3,557	65	102	26	63	21	26	11	18	5	12	15	6	2	1
ENBA	651	4	15	5	9	7	3	2	4	0	0	6	10	3	13
Lic. en Archivonomía	343	1	10	2	5	7	2	2	3	0	0	2	7	3	4
Lic. en Biblioteconomía	308	3	5	3	4	0	1	0	1	0	0	4	3	0	9

**MATRÍCULA INSCRITA POR GRUPOS DE EDAD EN MODALIDAD NO ESCOLARIZADA
NIVEL SUPERIOR**

UNIDAD ACADÉMICA PROGRAMA ACADÉMICO	Total	<=18		19		20		21		22		23		24	
		Hombres	Mujeres	Hombres	Mujeres	Hombres	Mujeres	Hombres	Mujeres	Hombres	Mujeres	Hombres	Mujeres	Hombres	Mujeres
TOTAL MODALIDAD NO ESCOLARIZADA	5,635	2	2	101	185	141	300	117	213	109	217	103	179	114	163
TOTAL RAMA CSA	5,635	2	2	101	185	141	300	117	213	109	217	103	179	114	163
ESCA Santo Tomás	3,146	2	2	53	71	79	142	60	104	70	127	68	98	73	97
Contador Público	927	2	1	5	7	14	16	10	22	16	38	14	17	22	31
Lic. en Relaciones Comerciales	671	0	0	14	15	23	34	13	13	11	30	14	26	19	15
Lic. en Negocios Internacionales	649	0	0	15	34	20	54	18	41	23	27	22	27	15	21
Lic. en Comercio Internacional	600	0	1	17	13	19	32	14	27	12	24	12	19	12	25
Lic. en Administración y Desarrollo Empresarial	299	0	0	2	2	3	6	5	1	8	8	6	9	5	5
ESCA Tepepan	1,474	0	0	31	46	37	61	26	54	23	44	22	42	28	38
Contador Público	509	0	0	5	7	8	10	8	13	5	8	6	8	7	10
Lic. en Relaciones Comerciales	337	0	0	8	15	14	17	6	15	9	11	6	10	7	12
Lic. en Negocios Internacionales	339	0	0	14	13	8	24	6	18	7	19	7	18	11	13
Lic. en Contaduría y Finanzas Públicas	289	0	0	4	11	7	10	6	8	2	6	3	6	3	3
EST	698	0	0	17	68	24	90	25	52	12	43	13	36	10	23
Lic. en Turismo	698	0	0	17	68	24	90	25	52	12	43	13	36	10	23
ENBA	317	0	0	0	0	1	7	6	3	4	3	0	3	3	5
Lic. en Archivonomía	161	0	0	0	0	1	2	6	1	2	1	0	0	3	2
Lic. en Biblioteconomía	156	0	0	0	0	0	5	0	2	2	2	0	3	0	3

**MATRÍCULA INSCRITA POR GRUPOS DE EDAD EN MODALIDAD NO ESCOLARIZADA
NIVEL SUPERIOR**

UNIDAD ACADÉMICA PROGRAMA ACADÉMICO	Total	25		26		27		28		29		30-34		>=35	
		Hombres	Mujeres	Hombres	Mujeres	Hombres	Mujeres	Hombres	Mujeres	Hombres	Mujeres	Hombres	Mujeres	Hombres	Mujeres
TOTAL MODALIDAD NO ESCOLARIZADA	5,635	109	174	118	173	116	159	110	127	110	137	382	564	579	831
TOTAL RAMA CSA	5,635	109	174	118	173	116	159	110	127	110	137	382	564	579	831
ESCA Santo Tomás	3,146	69	110	74	111	82	81	78	70	71	79	239	310	313	413
Contador Público	927	21	36	19	29	30	27	22	22	19	25	75	109	114	164
Lic. en Relaciones Comerciales	671	10	26	13	15	14	13	11	12	14	17	56	71	62	110
Lic. en Negocios Internacionales	649	12	22	19	37	13	20	11	15	10	11	39	52	33	38
Lic. en Comercio Internacional	600	12	17	12	25	13	13	20	11	8	21	41	42	61	77
Lic. en Administración y Desarrollo Empresarial	299	14	9	11	5	12	8	14	10	20	5	28	36	43	24
ESCA Tepepan	1,474	31	37	36	38	23	45	24	41	29	43	99	178	167	231
Contador Público	509	10	10	12	9	7	19	9	15	13	18	33	79	71	109
Lic. en Relaciones Comerciales	337	6	6	7	11	3	4	2	11	8	5	22	40	32	50
Lic. en Negocios Internacionales	339	9	13	8	9	2	9	5	4	4	11	21	21	32	33
Lic. en Contaduría y Finanzas Públicas	289	6	8	9	9	11	13	8	11	4	9	23	38	32	39
EST	698	9	22	5	23	8	26	5	13	7	10	15	45	30	67
Lic. en Turismo	698	9	22	5	23	8	26	5	13	7	10	15	45	30	67
ENBA	317	0	5	3	1	3	7	3	3	3	5	29	31	69	120
Lic. en Archivonomía	161	0	3	2	1	0	4	2	2	2	4	20	14	28	61
Lic. en Biblioteconomía	156	0	2	1	0	3	3	1	1	1	1	9	17	41	59

**APROVECHAMIENTO ESCOLAR MODALIDAD ESCOLARIZADA
NIVEL SUPERIOR**

UNIDAD ACADÉMICA PROGRAMA ACADÉMICO	APROBADOS				REPROBADOS				BAJAS			REINCORPORADOS		
	Hombres	Mujeres	Total	%	Hombres	Mujeres	Total	%	Hombres	Mujeres	Total	Hombres	Mujeres	Total
TOTAL NIVEL SUPERIOR	47,166	39,998	87,164	67.53%	26,472	12,530	39,002	30.22%	1,754	1,063	2,833	749	292	1,041
TOTAL RAMA ICFM	23,930	8,531	32,461	57.84%	16,261	5,876	22,137	39.44%	1,280	548	1,828	704	241	945
ESIME Zacatenco	5,900	1,438	7,338	56.33%	4,219	832	5,051	38.77%	505	133	638	0	0	0
Ing. Eléctrica	1,237	191	1,428	57.37%	799	116	915	36.76%	124	22	146	0	0	0
Ing. en Comunicaciones y Electrónica	2,377	695	3,072	49.30%	2,286	508	2,794	44.84%	285	80	365	0	0	0
Ing. en Control y Automatización	1,495	349	1,844	66.71%	756	91	847	30.64%	59	14	73	0	0	0
Ing. en Sistemas Automotrices	633	59	692	76.30%	193	6	199	21.94%	14	2	16	0	0	0
Ing. en Sistemas Energéticos y Redes Inteligen	57	35	92	45.77%	58	44	102	50.75%	4	3	7	0	0	0
Ing. en Negocios Energéticos Sustentables	46	67	113	54.07%	48	42	90	43.06%	2	4	6	0	0	0
Ing. en Fotónica	55	42	97	42.92%	79	25	104	46.02%	17	8	25	0	0	0
ESIME Culhuacán	3,437	725	4,162	70.81%	1,362	187	1,549	26.35%	134	33	167	0	0	0
Ing. en Comunicaciones y Electrónica	863	247	1,110	60.39%	587	96	683	37.16%	30	15	45	0	0	0
Ing. Mecánica	1,241	216	1,457	77.83%	325	31	356	19.02%	53	6	59	0	0	0
Ing. en Computación	783	216	999	68.14%	368	54	422	28.79%	36	9	45	0	0	0
Ing. en Sistemas Automotrices	550	46	596	84.90%	82	6	88	12.54%	15	3	18	0	0	0
ESIME Azcapotzalco	4,419	771	5,190	75.98%	1,439	202	1,641	24.02%	0	0	0	0	0	0
Ing. Mecánica	2,517	442	2,959	73.66%	929	129	1,058	26.34%	0	0	0	0	0	0
Ing. en Robótica Industrial	1,284	279	1,563	80.28%	325	59	384	19.72%	0	0	0	0	0	0
Ing. en Sistemas Automotrices	618	50	668	77.05%	185	14	199	22.95%	0	0	0	0	0	0
ESIME Ticomán	1,190	247	1,437	68.01%	556	76	632	29.91%	41	3	44	0	0	0
Ing. Aeronáutica	891	218	1,109	72.96%	335	60	395	25.99%	16	0	16	0	0	0
Ing. en Sistemas Automotrices	299	29	328	55.31%	221	16	237	39.97%	25	3	28	0	0	0
ESIA Zacatenco	2,167	985	3,152	45.86%	2,731	876	3,607	52.48%	82	32	114	0	0	0
Ing. Civil	2,167	985	3,152	45.86%	2,731	876	3,607	52.48%	82	32	114	0	0	0
ESIA Tecamachalco	1,909	1,050	2,959	58.50%	1,008	970	1,978	39.11%	47	74	121	0	0	0
Ing. Arquitecto	1,909	1,050	2,959	58.50%	1,008	970	1,978	39.11%	47	74	121	0	0	0
ESIA Ticomán	657	608	1,265	54.67%	604	440	1,044	45.12%	5	0	5	0	0	0
Ing. Geofísica	162	146	308	52.29%	164	112	276	46.86%	5	0	5	0	0	0
Ing. Geológica	173	208	381	60.38%	118	132	250	39.62%	0	0	0	0	0	0
Ing. Petrolera	220	145	365	57.48%	182	88	270	42.52%	0	0	0	0	0	0
Ing. Topográfica y Fotogramétrica	102	109	211	45.97%	140	108	248	54.03%	0	0	0	0	0	0
ESIT	287	686	973	74.79%	118	210	328	25.21%	0	0	0	0	0	0
Ing. Textil	287	686	973	74.79%	118	210	328	25.21%	0	0	0	0	0	0

**APROVECHAMIENTO ESCOLAR MODALIDAD ESCOLARIZADA
NIVEL SUPERIOR**

UNIDAD ACADÉMICA PROGRAMA ACADÉMICO	APROBADOS				REPROBADOS				BAJAS			REINCORPORADOS		
	Hombres	Mujeres	Total	%	Hombres	Mujeres	Total	%	Hombres	Mujeres	Total	Hombres	Mujeres	Total
TOTAL NIVEL SUPERIOR	47,166	39,998	87,164	67.53%	26,472	12,530	39,002	30.22%	1,754	1,063	2,833	749	292	1,041
ESIQIE	1,536	1,412	2,948	39.86%	2,208	1,653	3,861	52.20%	252	247	499	188	193	381
Ing. Metalurgia y Materiales	340	168	508	51.68%	225	76	301	30.62%	0	0	0	19	20	39
Ing. Química Industrial	998	1,073	2,071	38.07%	1,713	1,444	3,157	58.03%	252	247	499	144	143	287
Ing. Química Petrolera	198	171	369	37.92%	270	133	403	41.42%	0	0	0	25	30	55
ESFM	580	239	819	39.76%	930	301	1,231	59.76%	7	3	10	0	0	0
Lic. en Física y Matemáticas	303	81	384	39.51%	491	91	582	59.88%	6	0	6	0	0	0
Ing. Matemática	253	154	407	42.57%	363	183	546	57.11%	1	2	3	0	0	0
Lic. en Matemática Algorítmica	24	4	28	21.21%	76	27	103	78.03%	0	1	1	0	0	0
ESCOM	1,848	370	2,218	67.77%	1,086	129	1,215	37.12%	207	23	230	516	48	564
Ing. en Sistemas Computacionales	1,661	333	1,994	67.34%	1,021	118	1,139	38.47%	200	20	220	503	44	547
Ing. en Inteligencia Artificial	114	22	136	75.56%	35	7	42	23.33%	0	0	0	13	4	17
Lic. en Ciencia de Datos	73	15	88	66.67%	30	4	34	25.76%	7	3	10	0	0	0
Ing. en Sistemas Automotrices	0	0	0	#¡DIV/0!	0	0	0	#¡DIV/0!	0	0	0	0	0	0
TOTAL RAMA INTERDISCIPLINARIA	9,417	6,452	15,869	61.80%	6,492	2,773	9,265	36.08%	291	213	520	15	4	19
UPIICSA	5,578	3,860	9,438	75.34%	2,111	978	3,089	24.66%	0	0	0	0	0	0
Ing. Transporte	592	457	1,049	63.81%	484	111	595	36.19%	0	0	0	0	0	0
Ing. Industrial	1,733	1,076	2,809	75.96%	601	288	889	24.04%	0	0	0	0	0	0
Lic. en Administración Industrial	928	1,715	2,643	78.47%	414	311	725	21.53%	0	0	0	0	0	0
Lic. en Ciencias de la Informática	817	401	1,218	75.65%	333	59	392	24.35%	0	0	0	0	0	0
Ing. en Informática	1,289	184	1,473	78.98%	217	175	392	21.02%	0	0	0	0	0	0
Ing. en Sistemas Automotrices	112	2	114	78.08%	32	0	32	21.92%	0	0	0	0	0	0
Ing. Ferroviaria	107	25	132	67.35%	30	34	64	32.65%	0	0	0	0	0	0
UPIBI	805	1,203	2,008	59.60%	534	657	1,191	35.35%	69	101	170	0	0	0
Ing. en Alimentos	100	245	345	57.31%	77	143	220	36.54%	13	24	37	0	0	0
Ing. Ambiental	118	214	332	53.38%	94	154	248	39.87%	11	31	42	0	0	0
Ing. Biomédica	301	274	575	69.03%	135	95	230	27.61%	19	9	28	0	0	0
Ing. Biotecnológica	198	266	464	65.91%	105	96	201	28.55%	17	22	39	0	0	0
Ing. en Farmacéutica	88	204	292	48.03%	123	169	292	48.03%	9	15	24	0	0	0
UPIITA	829	188	1,017	30.52%	1,892	423	2,315	69.48%	0	0	0	0	0	0
Ing. Mecatrónica	419	46	465	30.33%	956	112	1,068	69.67%	0	0	0	0	0	0
Ing. Telemática	180	60	240	30.89%	408	129	537	69.11%	0	0	0	0	0	0
Ing. Biónica	149	62	211	31.83%	315	137	452	68.17%	0	0	0	0	0	0
Ing. en Energía	65	20	85	28.91%	164	45	209	71.09%	0	0	0	0	0	0
Ing. en Sistemas Automotrices	16	0	16	24.62%	49	0	49	75.38%	0	0	0	0	0	0

**APROVECHAMIENTO ESCOLAR MODALIDAD ESCOLARIZADA
NIVEL SUPERIOR**

UNIDAD ACADÉMICA PROGRAMA ACADÉMICO	APROBADOS				REPROBADOS				BAJAS			REINCORPORADOS		
	Hombres	Mujeres	Total	%	Hombres	Mujeres	Total	%	Hombres	Mujeres	Total	Hombres	Mujeres	Total
TOTAL NIVEL SUPERIOR	47,166	39,998	87,164	67.53%	26,472	12,530	39,002	30.22%	1,754	1,063	2,833	749	292	1,041
UPIIG	982	549	1,531	44.92%	1,186	546	1,732	50.82%	78	67	145	0	0	0
Ing. Aeronáutica	265	67	332	43.57%	332	69	401	52.62%	12	17	29	0	0	0
Ing. en Sistemas Automotrices	409	41	450	44.96%	458	52	510	50.95%	31	10	41	0	0	0
Ing. Biotecnológica	97	192	289	44.19%	150	176	326	49.85%	19	20	39	0	0	0
Ing. en Farmacéutica	34	109	143	39.29%	65	139	204	56.04%	10	7	17	0	0	0
Ing. Industrial	177	140	317	50.56%	181	110	291	46.41%	6	13	19	0	0	0
UPIIZ	476	287	763	68.31%	244	65	309	27.66%	34	11	45	0	0	0
Ing. Mecatrónica	212	47	259	66.93%	103	14	117	30.23%	10	1	11	0	0	0
Ing. en Sistemas Computacionales	119	35	154	57.04%	87	15	102	37.78%	11	3	14	0	0	0
Ing. en Alimentos	24	52	76	78.35%	12	4	16	16.49%	4	1	5	0	0	0
Ing. Ambiental	50	114	164	71.00%	33	24	57	24.68%	4	6	10	0	0	0
Ing. Metalúrgica	71	39	110	83.33%	9	8	17	12.88%	5	0	5	0	0	0
UPIEM	98	104	202	69.42%	34	24	58	19.93%	9	6	31	0	0	0
Ing. en Movilidad Urbana	50	52	102	66.67%	22	14	36	23.53%	9	6	15	0	0	0
Ing. en Sistemas Energéticos y Redes Inteligent	24	16	40	57.97%	12	8	20	28.99%	5	4	9	0	0	0
Ing. en Negocios Energéticos Sustentables	24	36	60	86.96%	0	2	2	2.90%	4	3	7	0	0	0
UPIIH	311	66	377	44.30%	379	39	418	49.12%	42	8	50	15	4	19
Ing. en Sistemas Automotrices	122	18	140	41.18%	161	10	171	50.29%	26	8	34	8	0	8
Ing. Mecatrónica	189	48	237	46.38%	218	29	247	48.34%	16	0	16	7	4	11
UPIIP	106	78	184	92.46%	10	4	14	7.04%	1	0	1	0	0	0
Ing. Biotecnológica	24	20	44	89.80%	4	1	5	10.20%	0	0	0	0	0	0
Ing. Civil	37	20	57	95.00%	2	1	3	5.00%	0	0	0	0	0	0
Ing. Ferroviaria	31	10	41	89.13%	3	1	4	8.70%	1	0	1	0	0	0
Lic. Turismo Sustentable	14	28	42	95.45%	1	1	2	4.55%	0	0	0	0	0	0
UPIIC	131	47	178	58.94%	64	20	84	27.81%	29	11	40	0	0	0
Ing. en Control y Automatización	44	5	49	47.12%	31	7	38	36.54%	13	4	17	0	0	0
Ing. en Inteligencia Artificial	74	25	99	66.44%	29	4	33	22.15%	15	2	17	0	0	0
Lic. en Ciencia de Datos	13	17	30	61.22%	4	9	13	26.53%	1	5	6	0	0	0
UPIIT	101	70	171	61.07%	38	17	55	19.64%	29	9	38	0	0	0
Ing. en Inteligencia Artificial	30	18	48	66.67%	11	3	14	19.44%	5	1	6	0	0	0
Lic. en Ciencia de Datos	6	17	23	57.50%	7	3	10	25.00%	3	0	3	0	0	0
Ing. en Sistemas Automotrices	34	2	36	61.02%	6	1	7	11.86%	12	1	13	0	0	0
Ing. Transporte	9	7	16	45.71%	5	7	12	34.29%	4	2	6	0	0	0
Ing. Biotecnológica	22	26	48	64.86%	9	3	12	16.22%	5	5	10	0	0	0

**APROVECHAMIENTO ESCOLAR MODALIDAD ESCOLARIZADA
NIVEL SUPERIOR**

UNIDAD ACADÉMICA PROGRAMA ACADÉMICO	APROBADOS				REPROBADOS				BAJAS			REINCORPORADOS		
	Hombres	Mujeres	Total	%	Hombres	Mujeres	Total	%	Hombres	Mujeres	Total	Hombres	Mujeres	Total
TOTAL NIVEL SUPERIOR	47,166	39,998	87,164	67.53%	26,472	12,530	39,002	30.22%	1,754	1,063	2,833	749	292	1,041
TOTAL RAMA CMB	6,308	12,857	19,165	87.24%	1,261	1,308	2,569	11.69%	54	131	185	30	47	77
ENMH	1,335	2,427	3,762	89.04%	183	261	444	10.51%	9	11	20	30	47	77
Médico Cirujano y Homeópata	603	1,277	1,880	86.08%	103	141	244	11.17%	3	4	7	0	0	0
Médico Cirujano y Partero	732	1,150	1,882	92.21%	80	120	200	9.80%	6	7	13	30	47	77
ENCB	1,442	2,666	4,108	76.93%	709	523	1,232	23.07%	0	0	0	0	0	0
Ing. en Sistemas Ambientales	154	445	599	65.68%	182	131	313	34.32%	0	0	0	0	0	0
Lic. En Biología	181	375	556	80.00%	79	60	139	20.00%	0	0	0	0	0	0
Ing. Bioquímica	318	493	811	73.26%	172	124	296	26.74%	0	0	0	0	0	0
Químico Bacteriólogo y Parasitólogo	438	771	1,209	80.44%	173	121	294	19.56%	0	0	0	0	0	0
Químico Farmacéutico Industrial	351	582	933	83.08%	103	87	190	16.92%	0	0	0	0	0	0
ESM	1,698	2,570	4,268	94.26%	94	65	159	3.51%	24	41	65	0	0	0
Médico Cirujano y Partero	1,698	2,570	4,268	94.26%	94	65	159	3.51%	24	41	65	0	0	0
ESEO	291	1,227	1,518	89.29%	38	85	123	7.24%	9	37	46	0	0	0
Lic en Enfermería	157	534	691	85.95%	25	43	68	8.46%	9	23	32	0	0	0
Lic. en Enfermería y Obstetricia	134	693	827	92.30%	13	42	55	6.14%	0	14	14	0	0	0
CICS Milpa Alta	780	1,769	2,549	87.62%	121	185	306	10.52%	12	42	54	0	0	0
Lic. en Enfermería	81	238	319	83.07%	8	19	27	7.03%	10	28	38	0	0	0
Lic. en Nutrición	110	279	389	89.22%	16	31	47	10.78%	0	0	0	0	0	0
Lic. en Odontología	127	261	388	90.87%	13	22	35	8.20%	1	3	4	0	0	0
Lic. en Optometría	79	200	279	88.85%	13	22	35	11.15%	0	0	0	0	0	0
Lic. en Trabajo Social	70	234	304	90.21%	6	26	32	9.50%	0	1	1	0	0	0
Médico Cirujano y Partero	313	557	870	86.05%	65	65	130	12.86%	1	10	11	0	0	0
CICS Santo Tomás	762	2,198	2,960	90.66%	116	189	305	9.34%	0	0	0	0	0	0
Lic. en Odontología	192	646	838	91.79%	25	50	75	8.21%	0	0	0	0	0	0
Lic. en Psicología	313	961	1,274	87.98%	66	108	174	12.02%	0	0	0	0	0	0
Lic. en Optometría	257	591	848	93.81%	25	31	56	6.19%	0	0	0	0	0	0

**APROVECHAMIENTO ESCOLAR MODALIDAD ESCOLARIZADA
NIVEL SUPERIOR**

UNIDAD ACADÉMICA PROGRAMA ACADÉMICO	APROBADOS				REPROBADOS				BAJAS			REINCORPORADOS		
	Hombres	Mujeres	Total	%	Hombres	Mujeres	Total	%	Hombres	Mujeres	Total	Hombres	Mujeres	Total
TOTAL NIVEL SUPERIOR	47,166	39,998	87,164	67.53%	26,472	12,530	39,002	30.22%	1,754	1,063	2,833	749	292	1,041
TOTAL RAMA CSA	7,511	12,158	19,669	77.75%	2,458	2,573	5,031	19.89%	129	171	300	0	0	0
ESCA Santo Tomás	3,292	5,267	8,559	80.77%	990	847	1,837	17.34%	87	114	201	0	0	0
Contador Público	1,292	1,610	2,902	73.41%	528	462	990	25.04%	23	38	61	0	0	0
Lic. Relaciones Comerciales	1,158	2,321	3,479	83.51%	324	286	610	14.64%	33	44	77	0	0	0
Lic. en Negocios Internacionales	647	1,067	1,714	88.30%	100	81	181	9.33%	20	26	46	0	0	0
Lic. en Administración y Desarrollo Empresarial	93	111	204	87.18%	16	5	21	8.97%	6	3	9	0	0	0
Lic. en Negocios Digitales	65	104	169	83.66%	18	10	28	13.86%	3	2	5	0	0	0
Lic. en Mercadotecnia Digital	37	54	91	90.10%	4	3	7	6.93%	2	1	3	0	0	0
ESCA Tepepan	1,678	2,617	4,295	77.95%	479	465	944	17.13%	0	0	0	0	0	0
Contador Público	750	898	1,648	73.34%	258	197	455	20.25%	0	0	0	0	0	0
Lic. en Relaciones Comerciales	460	883	1,343	75.32%	139	210	349	19.57%	0	0	0	0	0	0
Lic. en Negocios Internacionales	468	836	1,304	88.11%	82	58	140	9.46%	0	0	0	0	0	0
ESE	1,748	1,884	3,632	72.54%	674	639	1,313	26.22%	30	32	62	0	0	0
Lic. en Economía	1,748	1,884	3,632	72.54%	674	639	1,313	26.22%	30	32	62	0	0	0
EST	656	2,060	2,716	76.31%	285	558	843	23.69%	0	0	0	0	0	0
Lic. en Turismo	656	2,060	2,716	76.31%	285	558	843	23.69%	0	0	0	0	0	0
ENBA	137	330	467	74.72%	30	64	94	15.04%	12	25	37	0	0	0
Lic. Archivonomía	78	186	264	78.11%	12	24	36	10.65%	9	14	23	0	0	0
Lic. Biblioteconomía	59	144	203	70.73%	18	40	58	20.21%	3	11	14	0	0	0

**APROVECHAMIENTO ESCOLAR MODALIDAD NO ESCOLARIZADA
NIVEL SUPERIOR**

UNIDAD ACADÉMICA PROGRAMA ACADÉMICO	APROBADOS				REPROBADOS				BAJAS		
	Hombres	Mujeres	Total	%	Hombres	Mujeres	Total	%	Hombres	Mujeres	Total
TOTAL NIVEL SUPERIOR	837	1,492	2,329	25.88%	1355	1831	3,186	55.26%	22	40	62
TOTAL RAMA CSA	837	1,492	2,329	25.88%	1355	1831	3,186	55.26%	22	40	62
ESCA Santo Tomás	515	779	1,294	24.45%	857	995	1852	58.13%	17	23	40
Contador Público	146	232	378	24.09%	256	321	577	59.92%	2	6	8
Lic. en Relaciones Comerciales	111	171	282	26.23%	163	197	360	55.21%	5	5	10
Lic. en Negocios Internacionales	90	159	249	24.39%	183	214	397	60.89%	4	2	6
Lic. en Comercio Internacional	95	155	250	25.04%	161	194	355	57.35%	4	10	14
Lic. en Administración y Desarrollo Empresarial	73	62	135	20.67%	94	69	163	54.33%	2	0	2
ESCA Tepepan	192	395	587	27.09%	312	408	720	49.38%	0	0	0
Contador Público	62	158	220	30.62%	97	144	241	46.71%	0	0	0
Lic. en Relaciones Comerciales	40	91	131	26.15%	78	111	189	54.31%	0	0	0
Lic. en Negocios Internacionales	49	79	128	21.76%	93	111	204	56.20%	0	0	0
Lic. en Contaduría y Finanzas Públicas	41	67	108	0.00%	44	42	86	0.00%	0	0	0
EST	51	196	247	24.59%	157	393	550	69.01%	0	0	0
Lic. en Turismo	51	196	247	24.59%	157	393	550	69.01%	0	0	0
ENBA	79	122	201	37.65%	29	35	64	19.75%	5	17	22
Lic. Archivonomía	36	57	93	37.01%	20	17	37	24.03%	1	7	8
Lic. Biblioteconomía	43	65	108	38.24%	9	18	27	15.88%	4	10	14

**ABANDONO ESCOLAR MODALIDAD ESCOLARIZADA
NIVEL SUPERIOR**

UNIDAD ACADÉMICA PROGRAMA ACADÉMICO	ABANDONO			
	Hombres	Mujeres	Total	%
TOTAL NIVEL SUPERIOR	6,440	4,314	10,754	8.33%
TOTAL RAMA ICFM	3,182	1,169	4,351	7.75%
ESIME Zacatenco	796	288	1,084	8.32%
Ing. Eléctrica	106	19	125	5.02%
Ing. en Comunicaciones y Electrónica	348	64	412	6.61%
Ing. en Control y Automatización	88	5	93	3.36%
Ing. en Sistemas Automotrices	18	-2	16	1.76%
Ing. en Sistemas Energéticos y Redes Inteligen	119	82	201	100.00%
Ing. en Negocios Energéticos Sustentables	96	113	209	100.00%
Ing. en Fotónica	21	7	28	12.39%
ESIME Culhuacán	365	55	420	7.15%
Ing. en Comunicaciones y Electrónica	120	20	140	7.62%
Ing. Mecánica	61	12	73	3.90%
Ing. en Computación	108	15	123	8.39%
Ing. en Sistemas Automotrices	76	8	84	11.97%
ESIME Azcapotzalco	360	57	417	6.10%
Ing. Mecánica	229	40	269	6.70%
Ing. en Robótica Industrial	79	12	143	7.34%
Ing. en Sistemas Automotrices	52	5	5	0.58%
ESIME Ticomán	167	0	167	7.90%
Ing. Aeronáutica	95	-8	87	5.72%
Ing. en Sistemas Automotrices	72	8	80	13.49%
ESIA Zacatenco	349	112	461	6.71%
Ing. Civil	349	112	461	6.71%
ESIA Tecamachalco	190	118	308	6.09%
Ing. Arquitecto	190	118	308	6.09%
ESIA Ticomán	142	96	238	10.29%
Ing. Geofísica	56	30	86	14.60%
Ing. Geológica	31	13	44	6.97%
Ing. Petrolera	30	23	53	8.35%
Ing. Topográfica y Fotogramétrica	25	30	55	11.98%
ESIT	56	43	99	7.61%
Ing. Textil	56	43	99	7.61%

**ABANDONO ESCOLAR MODALIDAD ESCOLARIZADA
NIVEL SUPERIOR**

UNIDAD ACADÉMICA PROGRAMA ACADÉMICO	ABANDONO			
	Hombres	Mujeres	Total	%
TOTAL NIVEL SUPERIOR	6,440	4,314	10,754	8.33%
ESIQIE	595	299	894	12.09%
Ing. Metalurgia y Materiales	185	6	191	19.43%
Ing. Química Industrial	275	215	490	9.01%
Ing. Química Petrolera	135	78	213	21.89%
ESFM	213	70	283	13.74%
Lic. en Física y Matemáticas	107	26	133	13.68%
Ing. Matemática	87	33	120	12.55%
Lic. en Matemática Algorítmica	19	11	30	22.73%
ESCOM	-51	31	-20	-0.61%
Ing. en Sistemas Computacionales	-66	26	-40	-1.35%
Ing. en Inteligencia Artificial	1	0	1	0.56%
Lic. en Ciencia de Datos	14	5	19	14.39%
Ing. en Sistemas Automotrices	0	0	0	#¡DIV/0!
TOTAL RAMA INTERDISCIPLINARIA	1,533	681	2,214	8.62%
UPIICSA	1,045	409	1,454	11.61%
Ing. Transporte	173	47	220	13.38%
Ing. Industrial	272	144	416	11.25%
Lic. en Administración Industrial	133	126	259	7.69%
Lic. en Ciencias de la Informática	144	35	179	11.12%
Ing. en Informática	215	40	255	13.67%
Ing. Ferroviaria	47	-8	64	32.65%
Ing. en Sistemas Automotrices	61	0	61	41.78%
UPIBI	75	104	179	5.31%
Ing. en Alimentos	14	26	40	6.64%
Ing. Ambiental	10	27	37	5.95%
Ing. Biomédica	22	4	26	3.12%
Ing. Biotecnológica	8	29	37	5.26%
Ing. en Farmacéutica	21	18	39	6.41%
UPIITA	40	10	50	1.50%
Ing. Mecatrónica	19	2	21	1.37%
Ing. Telemática	26	1	27	3.47%
Ing. Biónica	9	4	13	1.96%
Ing. en Energía	-15	3	17	5.78%
Ing. en Sistemas Automotrices	-28	0	-28	-43.08%

**ABANDONO ESCOLAR MODALIDAD ESCOLARIZADA
NIVEL SUPERIOR**

UNIDAD ACADÉMICA PROGRAMA ACADÉMICO	ABANDONO			%
	Hombres	Mujeres	Total	
TOTAL NIVEL SUPERIOR	6,440	4,314	10,754	8.33%
UPIIG	124	103	227	6.66%
Ing. Aeronáutica	30	10	40	5.25%
Ing. en Sistemas Automotrices	42	13	55	5.49%
Ing. Biotecnológica	21	40	61	9.33%
Ing. en Farmacéutica	6	23	29	7.97%
Ing. Industrial	25	17	42	6.70%
UPIIZ	92	34	126	11.28%
Ing. Mecatrónica	40	8	48	12.40%
Ing. en Sistemas Computacionales	22	6	28	10.37%
Ing. en Alimentos	9	4	13	13.40%
Ing. Ambiental	20	13	33	14.29%
Ing. Metalúrgica	1	3	4	3.03%
UPIEM	-89	-74	-163	-56.01%
Ing. en Movilidad Urbana	13	6	19	12.42%
Ing. en Sistemas Energéticos y Redes Inteligent	-54	-31	-85	-123.19%
Ing. en Negocios Energéticos Sustentables	-48	-49	-97	-140.58%
UPIIH	88	10	98	11.52%
Ing. en Sistemas Automotrices	48	6	54	15.88%
Ing. Mecatrónica	40	4	44	8.61%
UPIIP	69	52	121	60.80%
Ing. Biotecnológica	18	10	28	57.14%
Ing. Civil	25	16	41	68.33%
Ing. Ferroviaria	20	5	25	54.35%
Lic. Turismo Sustentable	6	21	27	61.36%
UPIIC	50	19	69	22.85%
Ing. en Control y Automatización	27	4	31	29.81%
Ing. en Inteligencia Artificial	22	4	26	17.45%
Lic. en Ciencia de Datos	1	11	12	24.49%
UPIIT	39	14	53	18.93%
Ingeniería en Inteligencia Artificial	8	2	10	13.89%
Licenciatura en Ciencia de Datos	6	2	8	20.00%
Ing. en Sistemas Automotrices	15	1	16	27.12%
Ing. Transporte	4	3	7	20.00%
Ing. Biotecnológica	6	6	12	16.22%

**ABANDONO ESCOLAR MODALIDAD ESCOLARIZADA
NIVEL SUPERIOR**

UNIDAD ACADÉMICA PROGRAMA ACADÉMICO	ABANDONO			
	Hombres	Mujeres	Total	%
TOTAL NIVEL SUPERIOR	6,440	4,314	10,754	8.33%
TOTAL RAMA CMB	432	781	1,213	5.52%
ENMH	96	220	316	7.48%
Médico Cirujano y Homeópata	122	224	346	15.84%
Médico Cirujano y Partero	-26	-4	-30	-1.47%
ENCB	157	147	304	5.69%
Ing. en Sistemas Ambientales	38	45	83	9.10%
Lic. En Biología	25	44	69	9.93%
Ing. Bioquímica	37	29	66	5.96%
Químico Bacteriólogo y Parasitólogo	34	-2	32	2.13%
Químico Farmacéutico Industrial	23	31	54	4.81%
ESM	44	39	83	1.83%
Médico Cirujano y Partero	44	39	83	1.83%
ESEO	36	82	118	6.94%
Lic en Enfermería	21	33	54	6.72%
Lic. en Enfermería y Obstetricia	15	49	64	7.14%
CICS Milpa Alta	-5	94	89	3.06%
Lic. en Enfermería	11	31	42	10.94%
Lic. en Nutrición	-2	15	13	2.98%
Lic. en Odontología	-5	6	1	0.23%
Lic. en Optometría	2	20	22	7.01%
Lic. en Trabajo Social	0	27	27	8.01%
Médico Cirujano y Partero	-11	-5	-16	-1.58%
CICS Santo Tomás	104	199	303	9.28%
Lic. en Odontología	15	31	46	5.04%
Lic. en Psicología	33	67	100	6.91%
Lic. en Optometría	56	101	157	17.37%

**ABANDONO ESCOLAR MODALIDAD ESCOLARIZADA
NIVEL SUPERIOR**

UNIDAD ACADÉMICA PROGRAMA ACADÉMICO	ABANDONO			
	Hombres	Mujeres	Total	%
TOTAL NIVEL SUPERIOR	6,440	4,314	10,754	8.33%
TOTAL RAMA CSA	1,293	1,683	2,976	11.76%
ESCA Santo Tomás	256	316	572	5.40%
Contador Público	53	84	137	3.47%
Lic. Relaciones Comerciales	78	54	132	3.17%
Lic. en Negocios Internacionales	66	110	176	9.07%
Lic. en Administración y Desarrollo Empresarial	6	-3	3	1.28%
Lic. en Negocios Digitales	50	67	117	57.92%
Lic. en Mercadotecnia Digital	3	4	7	6.93%
ESCA Tepepan	738	903	1,641	29.78%
Contador Público	348	324	672	29.91%
Lic. en Relaciones Comerciales	235	343	578	32.42%
Lic. en Negocios Internacionales	155	236	391	26.42%
ESE	182	187	369	7.37%
Lic. en Economía	182	187	369	7.37%
EST	77	201	278	7.81%
Lic. en Turismo	77	201	278	7.81%
ENBA	40	76	116	18.56%
Lic. Archivonomía	25	34	59	17.46%
Lic. Biblioteconomía	15	42	57	19.86%

**ABANDONO ESCOLAR MODALIDAD NO ESCOLARIZADA
NIVEL SUPERIOR**

UNIDAD ACADÉMICA PROGRAMA ACADÉMICO	ABANDONO	
	Total de alumnos	%
TOTAL NIVEL SUPERIOR	2,759	47.86%
TOTAL RAMA CSA	2,759	47.86%
ESCA Santo Tomás	1,655	51.95%
Contador Público	422	43.82%
Lic. en Relaciones Comerciales	320	49.08%
Lic. en Negocios Internacionales	385	59.05%
Lic. en Comercio Internacional	373	60.26%
Lic. en Administración y Desarrollo Empresarial	155	51.67%
ESCA Tepepan	736	50.48%
Contador Público	269	52.13%
Lic. en Relaciones Comerciales	201	57.76%
Lic. en Negocios Internacionales	203	55.92%
Lic. en Contaduría y Finanzas Públicas	63	27.27%
EST	315	39.52%
Lic. en Turismo	315	39.52%
ENBA	53	16.36%
Lic. Archivonomía	20	12.99%
Lic. Biblioteconomía	33	19.41%

**EFICIENCIA TERMINAL
NIVEL SUPERIOR**

UNIDAD ACADÉMICA PROGRAMA ACADÉMICO	PRIMER INGRESO			EGRESADOS 21 -22/1			EFICIENCIA TERMINAL 21 -22/1		
	Hombres	Mujeres	Total	Hombres	Mujeres	Total	Hombres	Mujeres	Total
TOTAL NIVEL SUPERIOR	7,484	3,569	11,053	4,359	3,240	7,599	58.24%	90.78%	68.75%
TOTAL RAMA ICFM	5,152	1,533	6,685	2,452	854	3,306	47.59%	55.71%	49.45%
ESIME Zacatenco	1,649	300	1,949	681	136	817	41.30%	45.33%	41.92%
Ing. Eléctrica	374	31	405	139	20	159	37.17%	64.52%	39.26%
Ing. en Comunicaciones y Electrónica	807	208	1,015	299	73	372	37.05%	35.10%	36.65%
Ing. en Control y Automatización	357	59	416	218	43	261	61.06%	72.88%	62.74%
Ing. en Sistemas Automotrices	111	2	113	25	0	25	22.52%	0.00%	22.12%
Ing. en Sistemas Energéticos y Redes Inteligentes	0	0	0	0	0	0	0.00%	0.00%	0.00%
Ing. en Negocios Energéticos Sustentables	0	0	0	0	0	0	0.00%	0.00%	0.00%
Ing. en Fotónica	0	0	0	0	0	0	0.00%	0.00%	0.00%
ESIME Culhuacán	627	117	744	341	78	419	54.39%	66.67%	56.32%
Ing. en Comunicaciones y Electrónica	264	67	331	92	29	121	34.85%	43.28%	36.56%
Ing. Mecánica	227	30	257	149	23	172	65.64%	76.67%	66.93%
Ing. en Computación	53	19	72	91	25	116	171.70%	131.58%	161.11%
Ing. en Sistemas Automotrices	83	1	84	9	1	10	10.84%	100.00%	11.90%
ESIME Azcapotzalco	881	120	1,001	418	63	481	47.45%	52.50%	48.05%
Ing. Mecánica	585	87	672	232	47	279	39.66%	54.02%	41.52%
Ing. en Robótica Industrial	220	29	249	73	2	75	33.18%	6.90%	30.12%
Ing. en Sistemas Automotrices	76	4	80	113	14	127	148.68%	350.00%	158.75%
ESIME Ticomán	184	15	199	150	35	185	81.52%	233.33%	92.96%
Ing. Aeronáutica	126	13	139	117	34	151	92.86%	261.54%	108.63%
Ing. en Sistemas Automotrices	58	2	60	33	1	34	56.90%	50.00%	56.67%
ESIA Zacatenco	436	174	610	186	76	262	42.66%	43.68%	42.95%
Ing. Civil	436	174	610	186	76	262	42.66%	43.68%	42.95%
ESIA Tecamachalco	386	264	650	193	134	327	50.00%	50.76%	50.31%
Ing. Arquitecto	386	264	650	193	134	327	50.00%	50.76%	50.31%
ESIA Ticomán	119	79	198	62	68	130	52.10%	86.08%	65.66%
Ing. Geofísica	29	21	50	11	11	22	37.93%	52.38%	44.00%
Ing. Geológica	27	19	46	16	20	36	59.26%	105.26%	78.26%
Ing. Petrolera	33	17	50	28	20	48	84.85%	117.65%	96.00%
Ing. Topográfica y Fotogramétrica	30	22	52	7	17	24	23.33%	77.27%	46.15%
ESIT	0	0	0	11	53	64	#¡DIV/0!	#¡DIV/0!	#¡DIV/0!
Ing. Textil	0	0	0	11	53	64	#¡DIV/0!	#¡DIV/0!	#¡DIV/0!

**EFICIENCIA TERMINAL
NIVEL SUPERIOR**

UNIDAD ACADÉMICA PROGRAMA ACADÉMICO	PRIMER INGRESO			EGRESADOS 21 -22/1			EFICIENCIA TERMINAL 21 -22/1		
	Hombres	Mujeres	Total	Hombres	Mujeres	Total	Hombres	Mujeres	Total
TOTAL NIVEL SUPERIOR	7,484	3,569	11,053	4,359	3,240	7,599	58.24%	90.78%	68.75%
ESIQIE	649	429	1,078	136	168	304	20.96%	39.16%	28.20%
Ing. Metalurgia y Materiales	68	19	87	12	46	58	17.65%	242.11%	66.67%
Ing. Química Industrial	516	387	903	98	99	197	18.99%	25.58%	21.82%
Ing. Química Petrolera	65	23	88	26	23	49	40.00%	100.00%	55.68%
ESFM	74	17	91	75	40	115	101.35%	235.29%	126.37%
Lic. en Física y Matemáticas	38	7	45	39	14	53	102.63%	200.00%	117.78%
Ing. Matemática	36	10	46	36	26	62	100.00%	260.00%	134.78%
Lic. en Matemática Algorítmica	0	0	0	0	0	0	0.00%	0.00%	0.00%
ESCOM	147	18	165	199	3	202	135.37%	16.67%	122.42%
Ing. en Sistemas Computacionales	147	18	165	199	3	202	135.37%	16.67%	122.42%
Ing. en Inteligencia Artificial	0	0	0	0	0	0	0.00%	0.00%	0.00%
Lic. en Ciencia de Datos	0	0	0	0	0	0	0.00%	0.00%	0.00%
Ing. en Sistemas Automotrices	0	0	0	0	0	0	0.00%	0.00%	0.00%
TOTAL RAMA INTERDISCIPLINARIA	1,414	730	2,144	876	564	1,440	61.95%	77.26%	67.16%
UPIICSA	640	331	971	384	298	682	60.00%	90.03%	70.24%
Ing. Transporte	120	42	162	40	31	71	33.33%	73.81%	43.83%
Ing. Industrial	149	74	223	106	71	177	71.14%	95.95%	79.37%
Lic. en Administración Industrial	81	126	207	93	156	249	114.81%	123.81%	120.29%
Lic. en Ciencias de la Informática	149	51	200	29	17	46	19.46%	33.33%	23.00%
Ing. en Informática	141	38	179	77	23	100	54.61%	60.53%	55.87%
Ing. Ferroviaria	0	0	0	0	0	0	0.00%	0.00%	0.00%
Ing. en Sistemas Automotrices	0	0	0	39	0	39	0.00%	0.00%	0.00%
UPIBI	192	193	385	112	141	253	58.33%	73.06%	65.71%
Ing. en Alimentos	28	49	77	18	30	48	64.29%	61.22%	62.34%
Ing. Ambiental	35	36	71	24	28	52	68.57%	77.78%	73.24%
Ing. Biomédica	50	29	79	25	26	51	50.00%	89.66%	64.56%
Ing. Biotecnológica	47	32	79	38	36	74	80.85%	112.50%	93.67%
Ing. en Farmacéutica	32	47	79	7	21	28	21.88%	44.68%	35.44%
UPIITA	143	35	178	205	42	247	143.36%	120.00%	138.76%
Ing. Mecatrónica	55	8	63	103	22	125	187.27%	275.00%	198.41%
Ing. Telemática	42	11	53	45	10	55	107.14%	90.91%	103.77%
Ing. Biónica	46	16	62	28	10	38	60.87%	62.50%	61.29%
Ing. en Sistemas Automotrices	0	0	0	29	0	29	0.00%	0.00%	0.00%
	0	0	0	0	0	0	0.00%	0.00%	0.00%

**EFICIENCIA TERMINAL
NIVEL SUPERIOR**

UNIDAD ACADÉMICA PROGRAMA ACADÉMICO	PRIMER INGRESO			EGRESADOS 21 -22/1			EFICIENCIA TERMINAL 21 -22/1		
	Hombres	Mujeres	Total	Hombres	Mujeres	Total	Hombres	Mujeres	Total
TOTAL NIVEL SUPERIOR	7,484	3,569	11,053	4,359	3,240	7,599	58.24%	90.78%	68.75%
UPIIG	320	154	474	120	53	173	37.50%	34.42%	36.50%
Ing. Aeronáutica	87	19	106	32	3	35	36.78%	15.79%	33.02%
Ing. en Sistemas Automotrices	106	16	122	59	10	69	55.66%	62.50%	56.56%
Ing. Biotecnológica	21	41	62	8	14	22	38.10%	34.15%	35.48%
Ing. en Farmacéutica	11	19	30	7	8	15	63.64%	42.11%	50.00%
Ing. Industrial	95	59	154	14	18	32	14.74%	30.51%	20.78%
UPIIZ	56	8	64	37	29	66	66.07%	362.50%	103.13%
Ing. Mecatrónica	56	8	64	21	2	23	37.50%	25.00%	35.94%
Ing. en Sistemas Computacionales	0	0	0	4	1	5	0.00%	0.00%	0.00%
Ing. en Alimentos	0	0	0	5	2	7	0.00%	0.00%	0.00%
Ing. Ambiental	0	0	0	2	22	24	0.00%	0.00%	0.00%
Ing. Metalúrgica	0	0	0	5	2	7	0.00%	0.00%	0.00%
UPIEM	0	0	0	0	0	0	0.00%	0.00%	0.00%
Ing. en Movilidad Urbana	0	0	0	0	0	0	0.00%	0.00%	0.00%
Ing. en Sistemas Energéticos y Redes Inteligentes	0	0	0	0	0	0	0.00%	0.00%	0.00%
Ing. en Negocios Energéticos Sustentables	0	0	0	0	0	0	0.00%	0.00%	0.00%
UPIIH	63	9	72	18	1	19	28.57%	11.11%	26.39%
Ing. en Sistemas Automotrices	63	9	72	8	1	9	0.00%	0.00%	0.00%
Ing. Mecatrónica	0	0	0	10	0	10	0.00%	0.00%	#¡DIV/0!
UPIIP	0	0	0	0	0	0	0.00%	0.00%	0.00%
Ing. Biotecnológica	0	0	0	0	0	0	0.00%	0.00%	0.00%
Ing. Civil	0	0	0	0	0	0	0.00%	0.00%	0.00%
Ing. Ferroviaria	0	0	0	0	0	0	0.00%	0.00%	0.00%
Lic. Turismo Sustentable	0	0	0	0	0	0	0.00%	0.00%	0.00%
UPIIC	0	0	0	0	0	0	0.00%	0.00%	0.00%
Ing. en Control y Automatización	0	0	0	0	0	0	0.00%	0.00%	0.00%
Ing. en Inteligencia Artificial	0	0	0	0	0	0	0.00%	0.00%	0.00%
Lic. en Ciencia de Datos	0	0	0	0	0	0	0.00%	0.00%	0.00%
UPIIT	0	0	0	0	0	0	0.00%	0.00%	0.00%
Ingeniería en Inteligencia Artificial	0	0	0	0	0	0	0.00%	0.00%	0.00%
Licenciatura en Ciencia de Datos	0	0	0	0	0	0	0.00%	0.00%	0.00%
Ing. en Sistemas Automotrices	0	0	0	0	0	0	0.00%	0.00%	0.00%
Ing. Transporte	0	0	0	0	0	0	0.00%	0.00%	0.00%
Ing. Biotecnológica	0	0	0	0	0	0	0.00%	0.00%	0.00%

**EFICIENCIA TERMINAL
NIVEL SUPERIOR**

UNIDAD ACADÉMICA PROGRAMA ACADÉMICO	PRIMER INGRESO			EGRESADOS 21 -22/1			EFICIENCIA TERMINAL 21 -22/1		
	Hombres	Mujeres	Total	Hombres	Mujeres	Total	Hombres	Mujeres	Total
TOTAL NIVEL SUPERIOR	7,484	3,569	11,053	4,359	3,240	7,599	58.24%	90.78%	68.75%
TOTAL RAMA CMB	595	830	1,425	559	1,021	1,580	93.95%	123.01%	110.88%
	0	0							
ENMH	114	195	309	78	105	183	68.42%	53.85%	59.22%
Médico Cirujano y Homeópata	56	118	174	35	58	93	62.50%	49.15%	53.45%
Médico Cirujano y Partero	58	77	135	43	47	90	74.14%	61.04%	66.67%
	0	0							
ENCB	224	284	508	161	233	394	71.88%	82.04%	77.56%
Ing. en Sistemas Ambientales	30	64	94	23	37	60	76.67%	57.81%	63.83%
Lic. En Biología	22	31	53	6	29	35	27.27%	93.55%	66.04%
Ing. Bioquímica	50	43	93	37	50	87	74.00%	116.28%	93.55%
Químico Bacteriólogo y Parasitólogo	76	93	169	47	61	108	61.84%	65.59%	63.91%
Químico Farmacéutico Industrial	46	53	99	48	56	104	104.35%	105.66%	105.05%
ESM	163	209	372	130	188	318	79.75%	89.95%	85.48%
Médico Cirujano y Partero	163	209	372	130	188	318	79.75%	89.95%	85.48%
	0	0							
ESEO	0	0	0	36	147	183	0.00%	0.00%	0.00%
Lic en Enfermería	0	0	0	23	72	95	0.00%	0.00%	0.00%
Lic. en Enfermería y Obstetricia	0	0	0	13	75	88	0.00%	0.00%	0.00%
CICS Milpa Alta	79	119	198	84	134	218	106.33%	112.61%	110.10%
Lic. en Enfermería	12	27	39	10	26	36	83.33%	96.30%	92.31%
Lic. en Nutrición	10	14	24	16	24	40	160.00%	171.43%	166.67%
Lic. en Odontología	20	20	40	18	22	40	90.00%	110.00%	100.00%
Lic. en Optometría	11	21	32	9	10	19	81.82%	47.62%	59.38%
Lic. en Trabajo Social	7	20	27	2	13	15	28.57%	65.00%	55.56%
Médico Cirujano y Partero	19	17	36	29	39	68	152.63%	229.41%	188.89%
CICS Santo Tomás	15	23	38	70	214	284	466.67%	930.43%	747.37%
Lic. en Odontología	15	23	38	22	88	110	146.67%	382.61%	289.47%
Lic. en Psicología	0	0	0	43	122	165	0.00%	0.00%	0.00%
Lic. en Optometría	0	0	0	5	4	9	0.00%	0.00%	0.00%

**EFICIENCIA TERMINAL
NIVEL SUPERIOR**

UNIDAD ACADÉMICA PROGRAMA ACADÉMICO	PRIMER INGRESO			EGRESADOS 21 -22/1			EFICIENCIA TERMINAL 21 -22/1		
	Hombres	Mujeres	Total	Hombres	Mujeres	Total	Hombres	Mujeres	Total
TOTAL NIVEL SUPERIOR	7,484	3,569	11,053	4,359	3,240	7,599	58.24%	90.78%	68.75%
TOTAL RAMA CSA	323	476	799	472	801	1,273	146.13%	168.28%	159.32%
ESCA Santo Tomás	0	0	0	281	493	774	0.00%	0.00%	0.00%
Contador Público	0	0	0	152	207	359	0.00%	0.00%	0.00%
Lic. Relaciones Comerciales	0	0	0	76	196	272	0.00%	0.00%	0.00%
Lic. en Negocios Internacionales	0	0	0	48	87	135	0.00%	0.00%	0.00%
Lic. en Administración y Desarrollo Empresarial	0	0	0	5	3	8	0.00%	0.00%	0.00%
Lic. en Negocios Digitales	0	0	0	0	0	0	0.00%	0.00%	0.00%
Lic. en Mercadotecnia Digital	0	0	0	0	0	0	0.00%	0.00%	0.00%
ESCA Tepepan	108	173	281	88	147	235	81.48%	84.97%	83.63%
Contador Público	29	57	86	44	68	112	151.72%	119.30%	130.23%
Lic. en Relaciones Comerciales	27	56	83	25	48	73	92.59%	85.71%	87.95%
Lic. en Negocios Internacionales	52	60	112	19	31	50	36.54%	51.67%	44.64%
ESE	180	242	422	79	91	170	43.89%	37.60%	40.28%
Lic. en Economía	180	242	422	79	91	170	43.89%	37.60%	40.28%
EST	35	61	96	18	42	60	51.43%	68.85%	62.50%
Lic. en Turismo	35	61	96	18	42	60	51.43%	68.85%	62.50%
ENBA	0	0	0	6	28	34	0.00%	0.00%	0.00%
Lic. Archivonomía	0	0	0	4	22	26	0.00%	0.00%	0.00%
Lic. Biblioteconomía	0	0	0	2	6	8	0.00%	0.00%	0.00%

**EFICIENCIA TERMINAL MODALIDAD NO ESCOLARIZADA
NIVEL SUPERIOR**

UNIDAD ACADÉMICA PROGRAMA ACADÉMICO	PRIMER INGRESO			EGRESADOS 22/1			EFICIENCIA TERMINAL		
	Hombres	Mujeres	Total	Hombres	Mujeres	Total	Hombres	Mujeres	Total
TOTAL MODALIDAD NO ESCOLARIZADA	62	76	138	63	94	157	101.61%	123.68%	113.77%
TOTAL RAMA CSA	62	76	138	63	94	157	101.61%	123.68%	113.77%
ESCA Santo Tomás	0	0	0	45	62	107	0.00%	0.00%	0.00%
Contador Público	0	0	0	13	20	33	0.00%	0.00%	0.00%
Lic. en Relaciones Comerciales	0	0	0	15	12	27	0.00%	0.00%	0.00%
Lic. en Negocios Internacionales	0	0	0	5	11	16	0.00%	0.00%	0.00%
Lic. en Comercio Internacional	0	0	0	8	14	22	0.00%	0.00%	0.00%
Lic. en Administración y Desarrollo Empresarial	0	0	0	4	5	9	0.00%	0.00%	0.00%
Lic. en Comercio Internacional SAE	0	0	0	0	0	0	0.00%	0.00%	0.00%
ESCA Tepepan	44	49	93	12	24	36	27.27%	48.98%	38.71%
Contador Público	12	14	26	4	11	15	33.33%	78.57%	57.69%
Lic. en Relaciones Comerciales	11	16	27	3	4	7	27.27%	25.00%	25.93%
Lic. en Negocios Internacionales	21	19	40	5	9	14	23.81%	47.37%	35.00%
EST	18	27	45	0	2	2	0.00%	7.41%	4.44%
Lic. en Turismo	18	27	45	0	2	2	0.00%	7.41%	4.44%
ENBA	0	0	0	6	6	12	0.00%	0.00%	0.00%
Lic. en Archivonomía	0	0	0	2	2	4	0.00%	0.00%	0.00%
Lic. en Biblioteconomía	0	0	0	4	4	8	0.00%	0.00%	0.00%

**EGRESADOS Y TITULADOS MODALIDAD ESCOLARIZADA
NIVEL SUPERIOR**

UNIDAD ACADÉMICA PROGRAMA ACADÉMICO	EGRESADOS			TITULADOS		
	Hombres	Mujeres	Total	Hombres	Mujeres	Total
TOTAL MODALIDAD ESCOLARIZADA	4,359	3,240	7,599	3,156	2,381	5,537
TOTAL RAMA ICFM	2,452	854	3,306	1,670	629	2,299
ESIME Zacatenco	681	136	817	316	73	389
Ing. Eléctrica	139	20	159	53	8	61
Ing. en Comunicaciones y Electrónica	299	73	372	167	50	217
Ing. en Control y Automatización	218	43	261	85	15	100
Ing. en Sistemas Automotrices	25	0	25	11	0	11
ESIME Culhuacán	341	78	419	168	29	197
Ing. en Comunicaciones y Electrónica	92	29	121	49	12	61
Ing. Mecánica	149	23	172	76	6	82
Ing. en Computación	91	25	116	39	11	50
Ing. en Sistemas Automotrices	9	1	10	4	0	4
ESIME Azcapotzalco	418	63	481	243	33	276
Ing. Mecánica	232	47	279	128	20	148
Ing. en Sistemas Automotrices	73	2	75	22	2	24
Ing. en Robótica Industrial	113	14	127	93	11	104
ESIME Ticomán	150	35	185	118	24	142
Ing. Aeronáutica	117	34	151	108	24	132
Ing. en Sistemas Automotrices	33	1	34	10	0	10
ESIA Zacatenco	186	76	262	190	87	277
Ing. Civil	186	76	262	190	87	277
ESIA Tecamachalco	193	134	327	226	127	353
Ing. Arquitecto	193	134	327	226	127	353
ESIA Ticomán	62	68	130	99	71	170
Ing. Geofísica	11	11	22	23	14	37
Ing. Geológica	16	20	36	20	27	47
Ing. Petrolera	28	20	48	51	16	67
Ing. Topográfica y Fotogramétrica	7	17	24	5	14	19
ESIT	11	53	64	4	8	12
Ing. Textil	11	53	64	4	8	12
Ing. Textil en Acabados	0	0	0	0	0	0
Ing. Textil en Confección	0	0	0	0	0	0
Ing. Textil en Hilados	0	0	0	0	0	0
Ing. Textil en Tejidos	0	0	0	0	0	0

**EGRESADOS Y TITULADOS MODALIDAD ESCOLARIZADA
NIVEL SUPERIOR**

UNIDAD ACADÉMICA PROGRAMA ACADÉMICO	EGRESADOS			TITULADOS		
	Hombres	Mujeres	Total	Hombres	Mujeres	Total
TOTAL MODALIDAD ESCOLARIZADA	4,359	3,240	7,599	3,156	2,381	5,537
TOTAL RAMA ICFM	2,452	854	3,306	1,670	629	2,299
ESIQIE	136	168	304	164	149	313
Ing. en Metalurgia y Materiales	12	46	58	38	14	52
Ing. Química Industrial	98	99	197	95	104	199
Ing. Química Petrolera	26	23	49	31	31	62
ESFM	75	40	115	34	6	40
Lic. en Física y Matemáticas	39	14	53	30	4	34
Ing. Matemática	36	26	62	4	2	6
ESCOM	199	3	202	108	22	130
Ing. en Sistemas Computacionales	199	3	202	108	22	130
Ing. en Sistemas Automotrices	0	0	0	0	0	0
TOTAL RAMA INTERDISCIPLINARIA	876	564	1,440	711	433	1,144
UPIICSA	384	298	682	290	166	456
Ing. en Transporte	40	31	71	19	10	29
Ing. Industrial	106	71	177	92	29	121
Lic. en Administración Industrial	93	156	249	51	43	94
Lic. en Ciencias de la Informática	29	17	46	32	27	59
Ing. en Informática	77	23	100	81	56	137
Ing. en Sistemas Automotrices	39	0	39	15	1	16
UPIBI	112	141	253	108	163	271
Ing. en Alimentos	18	30	48	13	37	50
Ing. Ambiental	24	28	52	12	30	42
Ing. Biomédica	25	26	51	37	34	71
Ing. Biotecnológica	38	36	74	35	42	77
Ing. Farmacéutica	7	21	28	11	20	31
UPIITA	205	42	247	186	46	232
Ing. Mecatrónica	103	22	125	96	13	109
Ing. Telemática	45	10	55	55	14	69
Ing. Biónica	28	10	38	32	18	50
Ing. en Sistemas Automotrices	29	0	29	3	1	4

**EGRESADOS Y TITULADOS MODALIDAD ESCOLARIZADA
NIVEL SUPERIOR**

UNIDAD ACADÉMICA PROGRAMA ACADÉMICO	EGRESADOS			TITULADOS		
	Hombres	Mujeres	Total	Hombres	Mujeres	Total
TOTAL MODALIDAD ESCOLARIZADA	4,359	3,240	7,599	3,156	2,381	5,537
TOTAL RAMA ICFM	2,452	854	3,306	1,670	629	2,299
UPIIG	120	53	173	80	39	119
Ing. Aeronáutica	32	3	35	22	5	27
Ing. en Sistemas Automotrices	59	10	69	28	2	30
Ing. Biotecnológica	8	14	22	17	17	34
Ing. Farmacéutica	7	8	15	5	3	8
Ing. Industrial	14	18	32	8	12	20
UPIIZ	37	29	66	35	19	54
Ing. Mecatrónica	21	2	23	18	1	19
Ing. en Sistemas Computacionales	4	1	5	6	1	7
Ing. en Alimentos	5	2	7	1	5	6
Ing. Ambiental	2	22	24	5	9	14
Ing. Metalúrgica	5	2	7	5	3	8
UPIIH	18	1	19	12	0	12
Ing. en Sistemas Automotrices	8	1	9	2	0	2
Ing. en Mecatrónica	10	0	10	10	0	10
TOTAL RAMA CMB	559	1,021	1,580	495	787	1,282
ENMH	78	105	183	7	27	34
Médico Cirujano y Homeópata	35	58	93	3	8	11
Médico Cirujano y Partero	43	47	90	4	19	23
ENCB	161	233	394	88	99	187
Ing. en Sistemas Ambientales	23	37	60	9	12	21
Lic. en Biología	6	29	35	14	8	22
Ing. Bioquímica	37	50	87	17	23	40
Químico Bacteriólogo y Parasitólogo	47	61	108	37	39	76
Químico Farmacéutico Industrial	48	56	104	11	17	28
ESM	130	188	318	246	270	516
Médico Cirujano y Partero	130	188	318	246	270	516
ESEO	36	147	183	13	50	63
Lic en Enfermería	23	72	95	7	31	38
Lic. en Enfermería y Obstetricia	13	75	88	6	18	24
Programa de Estudios Complementarios de	0	0	0	0	1	1

**EGRESADOS Y TITULADOS MODALIDAD ESCOLARIZADA
NIVEL SUPERIOR**

UNIDAD ACADÉMICA PROGRAMA ACADÉMICO	EGRESADOS			TITULADOS		
	Hombres	Mujeres	Total	Hombres	Mujeres	Total
TOTAL MODALIDAD ESCOLARIZADA	4,359	3,240	7,599	3,156	2,381	5,537
TOTAL RAMA ICFM	2,452	854	3,306	1,670	629	2,299
CICS Milpa Alta	84	134	218	98	206	304
Lic. en Enfermería	10	26	36	7	17	24
Lic. en Nutrición	16	24	40	10	40	50
Lic. en Odontología	18	22	40	23	37	60
Lic. en Optometría	9	10	19	5	7	12
Lic. en Trabajo Social	2	13	15	5	21	26
Médico Cirujano y Partero	29	39	68	48	84	132
CICS Santo Tomás	70	214	284	43	135	178
Lic. en Odontología	22	88	110	14	48	62
Lic. en Psicología	43	122	165	19	73	92
Lic. en Optometría	5	4	9	10	14	24
TOTAL RAMA CSA	472	801	1,273	280	532	812
ESCA Santo Tomás	281	493	774	167	298	465
Contador Público	152	207	359	91	112	203
Lic. en Relaciones Comerciales	76	196	272	45	137	182
Lic. en Negocios Internacionales	48	87	135	28	45	73
Lic. en Administración y Desarrollo Empresarial	5	3	8	3	4	7
ESCA Tepepan	88	147	235	56	99	155
Contador Público	44	68	112	30	45	75
Lic. en Relaciones Comerciales	25	48	73	5	28	33
Lic. en Negocios Internacionales	19	31	50	21	26	47
ESE	79	91	170	16	9	25
Lic. en Economía	79	91	170	16	9	25
EST	18	42	60	32	111	143
Lic. en Turismo	18	42	60	32	111	143
ENBA	6	28	34	9	15	24
Lic. en Archivonomía	4	22	26	7	6	13
Lic. en Biblioteconomía	2	6	8	2	9	11

**EGRESADOS Y TITULADOS MODALIDAD NO ESCOLARIZADA
NIVEL SUPERIOR**

UNIDAD ACADÉMICA PROGRAMA ACADÉMICO	EGRESADOS			TITULADOS		
	Hombres	Mujeres	Total	Hombres	Mujeres	Total
TOTAL MODALIDAD NO ESCOLARIZADA	63	94	157	16	34	50
TOTAL RAMA CSA	63	94	157	16	34	50
ESCA Santo Tomás	45	62	107	9	10	19
Contador Público	13	20	33	1	2	3
Lic. en Relaciones Comerciales	15	12	27	4	5	9
Lic. en Negocios Internacionales	5	11	16	0	1	1
Lic. en Comercio Internacional	8	14	22	4	2	6
Lic. en Administración y Desarrollo Empresarial	4	5	9	0	0	0
Lic. en Comercio Internacional SAE	0	0	0	0	0	0
ESCA Tepepan	12	24	36	3	7	10
Contador Público	4	11	15	0	1	1
Lic. en Relaciones Comerciales	3	4	7	3	6	9
Lic. en Negocios Internacionales	5	9	14	0	0	0
EST	0	2	2	0	5	5
Lic. en Turismo	0	2	2	0	5	5
ENBA	6	6	12	4	12	16
Lic. en Archivonomía	2	2	4	2	6	8
Lic. en Biblioteconomía	4	4	8	2	6	8



Nivel Posgrado

**PRIMER INGRESO Y REINGRESO EN MODALIDAD ESCOLARIZADA
NIVEL POSGRADO**

UNIDAD ACADÉMICA PROGRAMA ACADÉMICO	PRIMER INGRESO			REINGRESO			MATRÍCULA		
	Hombres	Mujeres	Total	Hombres	Mujeres	Total	Hombres	Mujeres	Total
TOTAL DEL NIVEL POSGRADO	695	670	1,365	2,737	2,116	4,853	3,432	2,786	6,218
TOTAL RAMA ICFM	300	163	463	1,369	495	1,864	1,669	658	2,327
ESIME Zacatenco	85	56	141	340	79	419	425	135	560
Curso Propedéutico	32	33	65	0	0	0	32	33	65
Especialidad en:	0	0	0	0	0	0	0	0	0
Ing. Térmica	0	0	0	0	0	0	0	0	0
Ing. Sistemas	0	0	0	0	0	0	0	0	0
Maestría en Ciencias en:	47	14	61	193	44	237	240	58	298
Ing. de Sistemas	10	3	13	26	14	40	36	17	53
Ing. Eléctrica	17	3	20	40	7	47	57	10	67
Ing. Electrónica	3	0	3	16	1	17	19	1	20
Ing. Mecánica	13	6	19	81	13	94	94	19	113
Ing. de Telecomunicaciones	4	2	6	30	9	39	34	11	45
Doctorado en Ciencias en:	6	9	15	147	35	182	153	44	197
Ing. Eléctrica	2	0	2	4	0	4	6	0	6
Ing. Mecánica	4	6	10	108	17	125	112	23	135
Ing. de Sistemas	0	3	3	30	17	47	30	20	50
Telecomunicaciones	0	0	0	5	1	6	5	1	6
ESIME Culhuacán	33	8	41	168	48	216	201	56	257
Curso Propedéutico	0	0	0	0	0	0	0	0	0
Especialidad en:	6	2	8	0	0	0	6	2	8
Seguridad Informática y Tecnologías de la Información	6	2	8	0	0	0	6	2	8
Maestría en Ciencias en:	23	5	28	122	37	159	145	42	187
Microelectrónica	7	0	7	35	8	43	42	8	50
Ing. en Sistemas Energéticos	5	1	6	27	9	36	32	10	42
Seguridad Informática y Tecnologías de la Información	11	4	15	60	20	80	71	24	95
Doctorado en Ciencias en:	4	1	5	46	11	57	50	12	62
Comunicaciones y Electrónica	4	1	5	40	11	51	44	12	56
Energía	0	0	0	6	0	6	6	0	6
Telecomunicaciones	0	0	0	0	0	0	0	0	0
ESIME Azcapotzalco	21	9	30	73	19	92	94	28	122
Especialidad en:	5	0	5	8	0	8	13	0	13
Ing. Mecánica	5	0	5	8	0	8	13	0	13
Maestría en Ciencias en:	12	7	19	36	11	47	48	18	66
Ing. de Manufactura	10	5	15	31	7	38	41	12	53
Termofluidos	2	2	4	5	4	9	7	6	13
Doctorado en Ciencias en:	4	2	6	29	8	37	33	10	43
Ingeniería de Sistemas Robóticos y Mecatrónicos	2	1	3	19	2	21	21	3	24
Termofluidos	2	1	3	10	6	16	12	7	19

**PRIMER INGRESO Y REINGRESO EN MODALIDAD ESCOLARIZADA
NIVEL POSGRADO**

UNIDAD ACADÉMICA PROGRAMA ACADÉMICO	PRIMER INGRESO			REINGRESO			MATRÍCULA		
	Hombres	Mujeres	Total	Hombres	Mujeres	Total	Hombres	Mujeres	Total
TOTAL DEL NIVEL POSGRADO	695	670	1,365	2,737	2,116	4,853	3,432	2,786	6,218
ESIME Ticomán	13	1	14	43	10	53	56	11	67
Curso Propedéutico	0	0	0	0	0	0	0	0	0
Maestría en Ciencias en:	13	1	14	43	10	53	56	11	67
Ing. en Aeronáutica	5	1	6	26	6	32	31	7	38
ing. Aeronáutica y Espacial	8	0	8	17	4	21	25	4	29
ESIA Zacatenco	26	14	40	107	53	160	133	67	200
Maestría en Ciencias en:	26	14	40	107	53	160	133	67	200
Ing. Civil	26	14	40	107	53	160	133	67	200
ESIA Tecamachalco	16	17	33	38	43	81	54	60	114
Curso Propedéutico	0	0	0	0	0	0	0	0	0
Especialidad en:	5	7	12	3	7	10	8	14	22
Valuación Inmobiliaria	4	2	6	0	5	5	4	7	11
Restauración Arquitectónica	1	5	6	3	2	5	4	7	11
Maestría en Ciencias en:	4	8	12	21	23	44	25	31	56
Arquitectura y Urbanismo	4	8	12	21	23	44	25	31	56
Doctorado en Ciencias en:	7	2	9	14	13	27	21	15	36
Arquitectura y Urbanismo	7	2	9	14	13	27	21	15	36
ESIA Ticomán	2	3	5	19	8	27	21	11	32
Maestría en:	2	3	5	19	8	27	21	11	32
Geociencias y Administración de los Recursos Naturales	2	3	5	19	8	27	21	11	32
ESIT	0	0	0	0	0	0	0	0	0
Maestría en Ciencias en:	0	0	0	0	0	0	0	0	0
Ing. Textil	0	0	0	0	0	0	0	0	0
ESIQIE	17	7	24	95	33	128	112	40	152
Maestría en Ciencias en:	9	6	15	47	19	66	56	25	81
Ing. Metalúrgica	5	2	7	9	4	13	14	6	20
Ing. Química	2	2	4	7	7	14	9	9	18
Ing. de Hidrocarburos y sus Energéticos Asociados	2	2	4	31	8	39	33	10	43
Doctorado en Ciencias en:	8	1	9	48	14	62	56	15	71
Metalurgia y Materiales	3	0	3	25	10	35	28	10	38
Ing. Química	1	0	1	8	2	10	9	2	11
Nanociencias y Micro-Nanotecnologías	4	1	5	15	2	17	19	3	22
ESFM	21	5	26	85	38	123	106	43	149
Curso Propedéutico	0	0	0	0	0	0	0	0	0
Maestría en Ciencias en:	17	5	22	44	19	63	61	24	85
Física	0	0	0	0	0	0	0	0	0
Matemáticas	0	0	0	0	0	0	0	0	0
Fisicomatemáticas	17	5	22	44	19	63	61	24	85
Doctorado en Ciencias en:	4	0	4	41	19	60	45	19	64
Física	0	0	0	0	0	0	0	0	0
Física de los Materiales	1	0	1	10	6	16	11	6	17
Fisicomatemáticas	3	0	3	31	13	44	34	13	47

**PRIMER INGRESO Y REINGRESO EN MODALIDAD ESCOLARIZADA
NIVEL POSGRADO**

UNIDAD ACADÉMICA PROGRAMA ACADÉMICO	PRIMER INGRESO			REINGRESO			MATRÍCULA		
	Hombres	Mujeres	Total	Hombres	Mujeres	Total	Hombres	Mujeres	Total
TOTAL DEL NIVEL POSGRADO	695	670	1,365	2,737	2,116	4,853	3,432	2,786	6,218
ESCOM	2	1	3	11	4	15	13	5	18
Maestría en Ciencias en:	2	1	3	11	4	15	13	5	18
Sistemas Computacionales Móviles	2	1	3	11	4	15	13	5	18
CIC	23	7	30	156	40	196	179	47	226
Especialidad en	0	0	0	0	0	0	0	0	0
Ciencias de la Computación	0	0	0	0	0	0	0	0	0
Matemáticas Computacionales	0	0	0	0	0	0	0	0	0
Maestría en Ciencias en:	15	4	19	72	24	96	87	28	115
Computación	10	3	13	44	16	60	54	19	73
Ing. de Cómputo	5	1	6	28	8	36	33	9	42
Doctorado en Ciencias en	8	3	11	84	16	100	92	19	111
Computación	8	3	11	84	16	100	92	19	111
Ingeniería de Sistemas Robóticos y Mecatrónicos	0	0	0	0	0	0	0	0	0
CITEDI	4	1	5	15	3	18	19	4	23
Maestría en Ciencias en:	1	1	2	5	1	6	6	2	8
Sistemas Digitales	1	1	2	5	1	6	6	2	8
Doctorado en Ciencias en	3	0	3	10	2	12	13	2	15
Sistemas Digitales	3	0	3	10	2	12	13	2	15
CICATA Altamira	3	3	6	13	7	20	16	10	26
Curso Propedéutico			0			0		0	0
Maestría en Ciencias en:	2	0	2	8	2	10	10	2	12
Tecnología Avanzada	2	0	2	8	2	10	10	2	12
Doctorado en Ciencias en	1	3	4	5	5	10	6	8	14
Tecnología Avanzada	1	3	4	5	5	10	6	8	14
CICATA Legaria	10	13	23	44	23	67	54	36	90
Maestría en Ciencias en:	6	8	14	19	8	27	25	16	41
Tecnología Avanzada	6	8	14	19	8	27	25	16	41
Doctorado en Ciencias en	4	5	9	25	15	40	29	20	49
Tecnología Avanzada	4	5	9	25	15	40	29	20	49
CICATA Querétaro	6	3	9	46	20	66	52	23	75
Especialidad en:	0	0	0	0	0	0	0	0	0
Tecnología Avanzada	0	0	0	0	0	0	0	0	0
Maestría en:	6	0	6	20	11	31	26	11	37
Tecnología Avanzada	6	0	6	20	11	31	26	11	37
Doctorado en:	0	3	3	26	9	35	26	12	38
Tecnología Avanzada	0	3	3	26	9	35	26	12	38

**PRIMER INGRESO Y REINGRESO EN MODALIDAD ESCOLARIZADA
NIVEL POSGRADO**

UNIDAD ACADÉMICA PROGRAMA ACADÉMICO	PRIMER INGRESO			REINGRESO			MATRÍCULA		
	Hombres	Mujeres	Total	Hombres	Mujeres	Total	Hombres	Mujeres	Total
TOTAL DEL NIVEL POSGRADO	695	670	1,365	2,737	2,116	4,853	3,432	2,786	6,218
CIBA Tlaxcala	8	10	18	27	36	63	35	46	81
Maestría en Ciencias en:	3	8	11	13	20	33	16	28	44
Biotecnología Aplicada	1	3	4	8	15	23	9	18	27
Biotecnología Productiva	2	5	7	5	5	10	7	10	17
Doctorado en Ciencias en	5	2	7	14	16	30	19	18	37
Biotecnología Aplicada	2	1	3	11	12	23	13	13	26
Biotecnología Productiva	3	1	4	3	4	7	6	5	11
CIITEC	5	2	7	30	16	46	35	18	53
Especialidad en:	0	0	0	0	0	0	0	0	0
Ingeniería para el Transporte Público Terrestre			0			0			0
Maestría en:	2	1	3	11	8	19	13	9	22
Tecnología Avanzada	2	1	3	11	8	19	13	9	22
Doctorado en:	3	1	4	19	8	27	22	9	31
Tecnología Avanzada	3	1	4	19	8	27	22	9	31
CIDETEC	3	1	4	48	8	56	51	9	60
Maestría en Ciencias en:	2	1	3	28	7	35	30	8	38
Tecnología de Cómputo	2	1	3	28	7	35	30	8	38
Doctorado en Ciencias en	1	0	1	20	1	21	21	1	22
Ingeniería de Sistemas Robóticos y Mecatrónicos	1	0	1	20	1	21	21	1	22
CMP+L	2	2	4	11	7	18	13	9	22
Maestría en Ciencias en:	1	2	3	4	6	10	5	8	13
Ing. en Producción más Limpia	1	2	3	4	6	10	5	8	13
Doctorado en Ciencias en	1	0	1	7	1	8	8	1	9
Energía	1	0	1	7	1	8	8	1	9
TOTAL RAMA INTERDISCIPLINARIA	16	5	21	132	114	246	148	119	267
UPICSA	2	1	3	58	63	121	60	64	124
Maestría en Ciencias en:	0	0	0	47	57	104	47	57	104
Administración	0	0	0	21	22	43	21	22	43
Informática	0	0	0	7	1	8	7	1	8
Ing. Industrial	0	0	0	15	15	30	15	15	30
Estudios Interdisciplinarios para Pequeñas y Medianas Empresas	0	0	0	4	19	23	4	19	23
Doctorado en:	2	1	3	11	6	17	13	7	20
Gestión y Políticas de Innovación	2	1	3	11	6	17	13	7	20
UPIBI	6	3	9	37	28	65	43	31	74
Curso Propedeutico	0	0	0	0	0	0	0	0	0
Maestría en Ciencias en:	3	3	6	13	13	26	16	16	32
Bioprocesos	3	3	6	13	13	26	16	16	32
Biotecnología Productiva	0	0	0	0	0	0	0	0	0
Doctorado en Ciencias en:	3	0	3	24	15	39	27	15	42
Bioprocesos	2	0	2	16	12	28	18	12	30
Biotecnología Productiva	0	0	0	0	0	0	0	0	0
Nanociencias y Micro Nanotecnologías	1	0	1	8	3	11	9	3	12

**PRIMER INGRESO Y REINGRESO EN MODALIDAD ESCOLARIZADA
NIVEL POSGRADO**

UNIDAD ACADÉMICA PROGRAMA ACADÉMICO	PRIMER INGRESO			REINGRESO			MATRÍCULA		
	Hombres	Mujeres	Total	Hombres	Mujeres	Total	Hombres	Mujeres	Total
TOTAL DEL NIVEL POSGRADO	695	670	1,365	2,737	2,116	4,853	3,432	2,786	6,218
UPIIG	2	0	2	2	1	3	4	1	5
Especialidad en:	2	0	2	2	1	3	4	1	5
Ing. para el Desarrollo de Sistemas de Manufactura	2	0	2	2	1	3	4	1	5
UPIITA	6	1	7	35	22	57	41	23	64
Curso Propedeutico:	0	0	0	0	0	0	0	0	0
Maestría en:	3	1	4	14	8	22	17	9	26
Tecnología Avanzada	3	1	4	14	8	22	17	9	26
Doctorado en:	3	0	3	21	14	35	24	14	38
Tecnología Avanzada	3	0	3	21	14	35	24	14	38
TOTAL RAMA CMB	275	383	658	958	1,238	2,196	1,233	1,621	2,854
ENMH	8	10	18	38	79	117	46	89	135
Especialidad en:	4	7	11	16	43	59	20	50	70
Acupuntura Humana	4	5	9	12	42	54	16	47	63
Terapéutica Homeopática	0	2	2	4	1	5	4	3	7
Maestría en Ciencias en:	2	2	4	12	25	37	14	27	41
Salud Ocupacional, Seguridad e Higiene	0	0	0	5	13	18	5	13	18
Biomedicina Molecular	2	2	4	7	12	19	9	14	23
Doctorado en Ciencias en	2	1	3	10	11	21	12	12	24
Biomedicina Molecular	0	0	0	0	0	0	0	0	0
Biotecnología (RED)	2	1	3	10	11	21	12	12	24
ENCB	40	54	94	215	237	452	255	291	546
Curso Propedéutico	0	0	0	0	0	0	0	0	0
Especialidad en:	6	4	10	3	6	9	9	10	19
Hematopatología	6	4	10	3	6	9	9	10	19
Maestría en Ciencias en:	14	29	43	89	102	191	103	131	234
Alimentos	0	3	3	6	10	16	6	13	19
Inmunología e Inmunoparasitología	0	3	3	12	8	20	12	11	23
Químico Biológicas	6	8	14	43	45	88	49	53	102
Biomedicina y Biotecnología Molecular	4	7	11	14	21	35	18	28	46
Biociencias	2	3	5	6	7	13	8	10	18
Sostenibilidad e Innovación en Tecnología Ambiental	2	5	7	8	11	19	10	16	26
Doctorado en Ciencias en	20	21	41	123	129	252	143	150	293
Alimentos	4	3	7	9	16	25	13	19	32
Inmunología	2	3	5	17	14	31	19	17	36
Químico Biológicas	6	9	15	57	58	115	63	67	130
Biomedicina y Biotecnología Molecular	7	2	9	32	31	63	39	33	72
Biotecnología	1	4	5	2	6	8	3	10	13
Nanociencias y Micro-Nanotecnologías	0	0	0	6	4	10	6	4	10

**PRIMER INGRESO Y REINGRESO EN MODALIDAD ESCOLARIZADA
NIVEL POSGRADO**

UNIDAD ACADÉMICA PROGRAMA ACADÉMICO	PRIMER INGRESO			REINGRESO			MATRÍCULA		
	Hombres	Mujeres	Total	Hombres	Mujeres	Total	Hombres	Mujeres	Total
TOTAL DEL NIVEL POSGRADO	695	670	1,365	2,737	2,116	4,853	3,432	2,786	6,218
ESM	190	266	456	457	572	1,029	647	838	1,485
Especialidad en:	135	173	308	271	293	564	406	466	872
Medicina del Deporte	0	0	0	13	1	14	13	1	14
Medicina Farmacéutica	0	0	0	0	0	0	0	0	0
Medicina Forense	0	0	0	3	6	9	3	6	9
Urgencias Médico Quirúrgicas	130	168	298	230	272	502	360	440	800
Geriatría	0	1	1	0	4	4	0	5	5
Medicina del Niño y el Adulto para los servicios rurales de la salud	0	0	0	0	0	0	0	0	0
Anestesiología para los servicios rurales de la salud	0	0	0	15	3	18	15	3	18
Cirugía para los servicios rurales de la salud	0	0	0	0	0	0	0	0	0
Medicina de la Actividad Física y del Deporte	5	4	9	10	7	17	15	11	26
Maestría en Ciencias en:	50	87	137	144	225	369	194	312	506
Farmacología	6	8	14	20	21	41	26	29	55
Bioética	2	4	6	5	14	19	7	18	25
Ciencias de la Salud	42	75	117	119	190	309	161	265	426
Doctorado en Ciencias en	5	6	11	42	54	96	47	60	107
Investigación Médica	5	6	11	42	54	96	47	60	107
ESEO	4	8	12	0	0	0	4	8	12
Especialidad de:	4	8	12	0	0	0	4	8	12
Enfermería en Gerontogeriatría	1	2	3	0	0	0	1	2	3
Enfermería en Cuidados Intensivos	2	4	6	0	0	0	2	4	6
Enfermería Perinatal	1	2	3	0	0	0	1	2	3
CICS Milpa Alta	0	0	0	0	4	4	0	4	4
Especialidad en:	0	0	0	0	4	4	0	4	4
Manejo Nutrición de la Obesidad y el Síndrome Metabólico	0	0	0	0	4	4	0	4	4
CICS Santo Tomás	0	0	0	7	20	27	7	20	27
Maestría en:	0	0	0	7	20	27	7	20	27
Intervención Psicológica	0	0	0	7	20	27	7	20	27
CICIMAR	7	10	17	57	78	135	64	88	152
Especialidad en:	0	0	0	0	1	1	0	1	1
Gestión de Ambientes Costeros	0	0	0	0	1	1	0	1	1
Maestría en Ciencias en:	5	5	10	27	45	72	32	50	82
Manejo de Recursos Marinos	5	5	10	27	45	72	32	50	82
Doctorado en Ciencias en	2	5	7	30	32	62	32	37	69
Marinas	2	5	7	26	29	55	28	34	62
Bioeconomía Pesquera Acuícola	0	0	0	4	3	7	4	3	7
CIEMAD	3	8	11	16	20	36	19	28	47
Maestría en Ciencias en:	0	2	2	4	9	13	4	11	15
Estudios Ambientales y de la Sustentabilidad	0	2	2	4	9	13	4	11	15
Maestría en Gestión y Auditorías Ambientales	0	0	0	0	0	0	0	0	0
Doctorado en Ciencias en	3	6	9	12	11	23	15	17	32
Medio Ambiente y Desarrollo Integrado	0	0	0	0	0	0	0	0	0
Conservación del Patrimonio Paisajístico(RED)	0	0	0	4	5	9	4	5	9
Estudios Ambientales y de la Sustentabilidad	3	6	9	8	6	14	11	12	23

**PRIMER INGRESO Y REINGRESO EN MODALIDAD ESCOLARIZADA
NIVEL POSGRADO**

UNIDAD ACADÉMICA PROGRAMA ACADÉMICO	PRIMER INGRESO			REINGRESO			MATRÍCULA		
	Hombres	Mujeres	Total	Hombres	Mujeres	Total	Hombres	Mujeres	Total
TOTAL DEL NIVEL POSGRADO	695	670	1,365	2,737	2,116	4,853	3,432	2,786	6,218
CEPROBI	0	3	3	32	45	77	32	48	80
Especialidad en:	0	0	0	2	8	10	2	8	10
Nutrición y Alimentos Funcionales	0	0	0	2	8	10	2	8	10
Maestría en Ciencias en:	0	0	0	13	16	29	13	16	29
Desarrollo de Productos Bióticos	0	0	0	9	14	23	9	14	23
Manejo Agroecológico de Plagas	0	0	0	4	2	6	4	2	6
Doctorado en Ciencias en	0	3	3	17	21	38	17	24	41
Desarrollo de Productos Bióticos	0	2	2	10	12	22	10	14	24
Conservación del Patrimonio Paisajístico(RED)	0	1	1	6	7	13	6	8	14
Manejo Agroecológico de Plagas y Enfermedades	0	0	0	1	2	3	1	2	3
CIIDIR Durango	0	1	1	15	31	46	15	32	47
Maestría en Ciencias en:	0	0	0	3	13	16	3	13	16
Gestión Ambiental	0	0	0	3	13	16	3	13	16
Doctorado en Ciencias en	0	1	1	12	18	30	12	19	31
Biología (RED)	0	1	1	9	13	22	9	14	23
Conservación del Patrimonio Paisajístico(RED)	0	0	0	3	5	8	3	5	8
CIIDIR Michoacán	3	3	6	22	25	47	25	28	53
Maestría en Ciencias en:	0	0	0	14	23	37	14	23	37
Producción Agrícola Sustentable	0	0	0	14	23	37	14	23	37
Doctorado en Ciencias en	3	3	6	8	2	10	11	5	16
Conservación del Patrimonio Paisajístico(RED)	3	3	6	8	2	10	11	5	16
CIIDIR Oaxaca	8	11	19	51	67	118	59	78	137
Maestría en Ciencias en:	5	7	12	23	37	60	28	44	72
Conservación y Aprovechamiento de Recursos Naturales	5	4	9	18	15	33	23	19	42
Gestión de Proyectos Solidarios	0	3	3	5	22	27	5	25	30
Doctorado en Ciencias en	3	4	7	28	30	58	31	34	65
Conservación y Aprovechamiento de Recursos Naturales	3	4	7	28	30	58	31	34	65
CIIDIR Sinaloa	5	8	13	27	35	62	32	43	75
Maestría en Ciencias en:	3	6	9	15	22	37	18	28	46
Recursos Naturales y Medio Ambiente	3	6	9	15	22	37	18	28	46
Doctorado en Ciencias en	2	2	4	12	13	25	14	15	29
Biología (RED)	1	2	3	8	9	17	9	11	20
Conservación del Patrimonio Paisajístico(RED)	1	0	1	4	4	8	5	4	9
CBG	7	1	8	21	25	46	28	26	54
Maestría en Ciencias en:	6	1	7	12	15	27	18	16	34
Biología Genómica	6	1	7	12	15	27	18	16	34
Doctorado en Ciencias en	1	0	1	9	10	19	10	10	20
Biología	1	0	1	9	10	19	10	10	20

**PRIMER INGRESO Y REINGRESO EN MODALIDAD ESCOLARIZADA
NIVEL POSGRADO**

UNIDAD ACADÉMICA PROGRAMA ACADÉMICO	PRIMER INGRESO			REINGRESO			MATRÍCULA		
	Hombres	Mujeres	Total	Hombres	Mujeres	Total	Hombres	Mujeres	Total
TOTAL DEL NIVEL POSGRADO	695	670	1,365	2,737	2,116	4,853	3,432	2,786	6,218
TOTAL RAMA CSA	104	119	223	278	269	547	382	388	770
ESCA Santo Tomás	72	77	149	164	171	335	236	248	484
Curso Propedéutico	42	51	93	0	0	0	42	51	93
Especialidad en:	0	0	0	1	4	5	1	4	5
Gestión de Instituciones Educativas	0	0	0	1	4	5	1	4	5
Maestría en Ciencias en:	28	24	52	142	154	296	170	178	348
Administración de Negocios	21	11	32	92	51	143	113	62	175
Administración Pública	0	0	0	0	0	0	0	0	0
Administración en Gestión y Desarrollo de la Educación	0	0	0	6	25	31	6	25	31
Administración y Políticas Públicas	5	4	9	22	26	48	27	30	57
Administración de Empresas para la Sustentabilidad	2	9	11	22	52	74	24	61	85
Doctorado en Ciencias	2	2	4	21	13	34	23	15	38
Administrativas	2	2	4	21	12	33	23	14	37
Gestión y Políticas de Innovación	0	0	0	0	1	1	0	1	1
ESCA Tepepan	8	10	18	40	37	77	48	47	95
Especialidad en:	7	6	13	19	11	30	26	17	43
Impuestos	6	4	10	10	7	17	16	11	27
Finanzas	1	2	3	9	4	13	10	6	16
Maestría en Ciencias en:	1	4	5	21	26	47	22	30	52
Administración de Negocios	1	4	5	21	26	47	22	30	52
ESE	16	22	38	35	31	66	51	53	104
Curso Propedéutico	12	12	24	0	0	0	12	12	24
Especialidad en:	1	2	3	3	5	8	4	7	11
Administración de Riesgos Financieros	1	2	3	3	5	8	4	7	11
Maestría en Ciencias	3	8	11	21	22	43	24	30	54
Económicas	3	8	11	21	22	43	24	30	54
Doctorado en Ciencias	0	0	0	11	4	15	11	4	15
Económicas	0	0	0	10	3	13	10	3	13
Gestión y Políticas de Innovación	0	0	0	1	1	2	1	1	2
EST	8	10	18	6	7	13	14	17	31
Curso Propedéutico	0	0	0	0	0	0	0	0	0
Maestría en Ciencias	8	10	18	6	7	13	14	17	31
Administración e Innovación del Turismo	8	10	18	6	7	13	14	17	31
CIECAS	0	0	0	33	23	56	33	23	56
Curso Propedéutico	0	0	0	0	0	0	0	0	0
Especialidad en:	0	0	0	5	3	8	5	3	8
Gestión Estratégica de la Innovación y la Propiedad Industrial	0	0	0	5	3	8	5	3	8
Maestría en Ciencias	0	0	0	15	12	27	15	12	27
Metodología de la Ciencia	0	0	0	8	4	12	8	4	12
Política y Gestión del Cambio Tecnológico	0	0	0	2	2	4	2	2	4
Economía y Gestión Municipal	0	0	0	5	6	11	5	6	11
Doctorado en Ciencias:	0	0	0	13	8	21	13	8	21
Innovación en Ambientes Locales	0	0	0	13	8	21	13	8	21

**PRIMER INGRESO Y REINGRESO EN MODALIDAD NO ESCOLARIZADA
NIVEL POSGRADO**

UNIDAD ACADÉMICA PROGRAMA ACADÉMICO	PRIMER INGRESO			REINGRESO			MATRÍCULA		
	Hombres	Mujeres	Total	Hombres	Mujeres	Total	Hombres	Mujeres	Total
TOTAL DEL NIVEL POSGRADO	23	19	42	70	61	131	93	80	173
TOTAL RAMA ICFM	20	13	33	56	45	101	76	58	134
CICATA Legaria	20	13	33	56	45	101	76	58	134
Especialidad en:	0	0	0	0	0	0	0	0	0
Física Educativa	0	0	0	0	0	0	0	0	0
Maestría en Ciencias en:	10	4	14	34	27	61	44	31	75
Matemática Educativa	0	0	0	26	17	43	26	17	43
Física Educativa	10	4	14	8	10	18	18	14	32
Doctorado en Ciencias en	10	9	19	22	18	40	32	27	59
Matemática Educativa	1	5	6	9	11	20	10	16	26
Física Educativa	9	4	13	13	7	20	22	11	33
CIBA Tlaxcala	0	0	0	0	0	0	0	0	0
Especialidad en:	0	0	0	0	0	0	0	0	0
Biología Aplicada	0	0	0	0	0	0	0	0	0
TOTAL RAMA CMB	0	0	0	0	0	0	0	0	0
CICS Milpa Alta	0	0	0	0	0	0	0	0	0
Especialidad en:	0	0	0	0	0	0	0	0	0
Función Visual	0	0	0	0	0	0	0	0	0
CIEMAD	0	0	0	0	0	0	0	0	0
Maestría en Ciencias en:	0	0	0	0	0	0	0	0	0
Gestión y Auditorías Ambientales	0	0	0	0	0	0	0	0	0
TOTAL RAMA CSA	3	6	9	14	16	30	17	22	39
ESCA Tepepan	3	6	9	4	8	12	7	14	21
Especialidad en:	3	6	9	4	8	12	7	14	21
Marketing Estratégico en Negocios	3	6	9	4	8	12	7	14	21
CIECAS	0	0	0	10	8	18	10	8	18
Maestría en Ciencias	0	0	0	10	8	18	10	8	18
Docencia Científica y Tecnológica	0	0	0	10	8	18	10	8	18

**MATRÍCULA INSCRITA POR SEMESTRE EN MODALIDAD ESCOLARIZADA
NIVEL POSGRADO**

UNIDAD ACADÉMICA PROGRAMA ACADÉMICO	TOTAL	1o		2o		3o		4o	
		Hombres	Mujeres	Hombres	Mujeres	Hombres	Mujeres	Hombres	Mujeres
TOTAL DEL NIVEL POSGRADO	6,218	695	670	567	466	670	506	551	474
TOTAL RAMA ICFM	2,327	300	163	304	109	281	97	289	134
ESIME Zacatenco	560	85	56	48	12	74	16	62	24
Curso Propedéutico	65	32	33	0	0	0	0	0	0
Especialidad en	0	0	0	0	0	0	0	0	0
Ing. Térmica	0	0	0	0	0	0	0	0	0
Ing. Sistemas	0	0	0	0	0	0	0	0	0
Maestría en Ciencias:	298	47	14	35	8	56	10	46	19
Ing. de Sistemas	53	10	3	6	2	3	3	11	7
Ing. Eléctrica	67	17	3	4	3	6	2	12	2
Ing. Electrónica	20	3	0	5	0	7	1	4	0
Ing. Mecánica	113	13	6	15	2	32	2	7	5
Ing. de Telecomunicaciones	45	4	2	5	1	8	2	12	5
Doctorado en Ciencias:	197	6	9	13	4	18	6	16	5
Ing. Eléctrica	6	2	0	0	0	0	0	1	0
Ing. Mecánica	135	4	6	10	2	12	3	9	2
Ing. de Sistemas	50	0	3	3	1	4	3	6	3
Telecomunicaciones	6	0	0	0	1	2	0	0	0
ESIME Culhuacán	257	33	8	44	12	29	10	42	11
Curso Propedéutico	0	0	0	0	0	0	0	0	0
Especialidad en	8	6	2	0	0	0	0	0	0
Seguridad Informática y Tecnologías de la Información	8	6	2	0	0	0	0	0	0
Maestría en Ciencias:	187	23	5	38	10	27	8	38	11
Microelectrónica	50	7	0	10	2	10	1	12	3
Ing. en Sistemas Energéticos	42	5	1	9	2	4	3	9	1
Seguridad Informática y Tecnologías de la Información	95	11	4	19	6	13	4	17	7
Doctorado en Ciencias:	62	4	1	6	2	2	2	4	0
Comunicaciones y Electrónica	56	4	1	6	2	2	2	4	0
Energía	6	0	0	0	0	0	0	0	0
ESIME Azcapotzalco	122	21	9	20	5	15	5	12	7
Especialidad en	13	5	0	4	0	4	0	0	0
Ing. Mecánica	13	5	0	4	0	4	0	0	0
Maestría en Ciencias:	66	12	7	10	5	7	2	9	4
Ing. de Manufactura	53	10	5	9	3	7	1	7	3
Termofluidos	13	2	2	1	2	0	1	2	1
Doctorado en	43	4	2	6	0	4	3	3	3
Ing. de Sistemas Robóticos y Mecatrónicos	24	2	1	5	0	4	1	2	0
Termofluidos	19	2	1	1	0	0	2	1	3
ESIME Ticomán	67	13	1	18	4	12	0	8	4
Curso Propedeutico	0	0	0	0	0	0	0	0	0
Maestría en Ciencias:	67	13	1	18	4	12	0	8	4
Ing. en Aeronáutica	38	5	1	11	3	7	0	6	2
ing. Aeronáutica y Espacial	29	8	0	7	1	5	0	2	2

**MATRÍCULA INSCRITA POR SEMESTRE EN MODALIDAD ESCOLARIZADA
NIVEL POSGRADO**

UNIDAD ACADÉMICA PROGRAMA ACADÉMICO	TOTAL	1o		2o		3o		4o	
		Hombres	Mujeres	Hombres	Mujeres	Hombres	Mujeres	Hombres	Mujeres
TOTAL DEL NIVEL POSGRADO	6,218	695	670	567	466	670	506	551	474
ESIA Zacatenco	200	26	14	25	15	31	17	27	12
Maestría en Ciencias:	200	26	14	25	15	31	17	27	12
Ing. Civil	200	26	14	25	15	31	17	27	12
ESIA Tecamachalco	114	16	17	8	12	14	11	6	5
Curso Propedéutico	0	0	0	0	0	0	0	0	0
Especialidad en	22	5	7	3	7	0	0	0	0
Valuación Inmobiliaria	11	4	2	0	5	0	0	0	0
Restauración Arquitectónica	11	1	5	3	2	0	0	0	0
Maestría en Ciencias:	56	4	8	5	5	7	6	6	5
Arquitectura y Urbanismo	56	4	8	5	5	7	6	6	5
Doctorado en Ciencias:	36	7	2	0	0	7	5	0	0
Arquitectura y Urbanismo	36	7	2	0	0	7	5	0	0
ESIA Ticomán	32	2	3	4	4	3	0	6	2
Maestría en Ciencias:	32	2	3	4	4	3	0	6	2
Geociencias y Administración de los Recursos Naturales	32	2	3	4	4	3	0	6	2
ESIT	0	0	0	0	0	0	0	0	0
Maestría en Ciencias:	0	0	0	0	0	0	0	0	0
Ing. Textil	0	0	0	0	0	0	0	0	0
ESIQIE	152	17	7	18	3	17	5	28	11
Maestría en Ciencias:	81	9	6	11	2	10	3	21	9
Ing. Metalúrgica	20	5	2	2	0	1	1	5	2
Ing. Química	18	2	2	2	1	2	0	3	4
Ing. de Hidrocarburos y sus Energéticos Asociados	43	2	2	7	1	7	2	13	3
Doctorado en Ciencias:	71	8	1	7	1	7	2	7	2
Metalurgia y Materiales	38	3	0	1	0	1	2	6	2
Ing. Química	11	1	0	2	1	3	0	0	0
Nanociencias y Micro-Nanotecnologías	22	4	1	4	0	3	0	1	0
ESFM	149	21	5	15	5	20	6	15	10
Curso Propedéutico:	0	0	0	0	0	0	0	0	0
Maestría en Ciencias:	85	17	5	8	5	18	5	9	6
Física	0	0	0	0	0	0	0	0	0
Matemáticas	0	0	0	0	0	0	0	0	0
Fisicomatemáticas	85	17	5	8	5	18	5	9	6
Doctorado en Ciencias:	64	4	0	7	0	2	1	6	4
Física	0	0	0	0	0	0	0	0	0
Física de los Materiales	17	1	0	2	0	1	0	2	3
Fisicomatemáticas	47	3	0	5	0	1	1	4	1

**MATRÍCULA INSCRITA POR SEMESTRE EN MODALIDAD ESCOLARIZADA
NIVEL POSGRADO**

UNIDAD ACADÉMICA PROGRAMA ACADÉMICO	TOTAL	1o		2o		3o		4o	
		Hombres	Mujeres	Hombres	Mujeres	Hombres	Mujeres	Hombres	Mujeres
TOTAL DEL NIVEL POSGRADO	6,218	695	670	567	466	670	506	551	474
ESCOM	18	2	1	4	2	1	0	5	0
Maestría en Ciencias:	18	2	1	4	2	1	0	5	0
Sistemas Computacionales Móviles	18	2	1	4	2	1	0	5	0
CIC	226	23	7	44	10	26	7	28	13
Especialidad en	0	0	0	0	0	0	0	0	0
Ciencias de la Computación	0	0	0	0	0	0	0	0	0
Matemáticas Computacionales	0	0	0	0	0	0	0	0	0
Maestría en Ciencias:	115	15	4	25	9	16	5	14	9
Computación	73	10	3	11	7	10	3	11	5
Ing. de Cómputo	42	5	1	14	2	6	2	3	4
Doctorado en Ciencias:	111	8	3	19	1	10	2	14	4
Computación	111	8	3	19	1	10	2	14	4
ing. de Sistemas Robóticos y Mecatrónicos	0	0	0	0	0	0	0	0	0
CITEDI	23	4	1	3	1	3	1	3	0
Maestría en Ciencias:	8	1	1	2	1	1	0	2	0
Sistemas Digitales	8	1	1	2	1	1	0	2	0
Doctorado en Ciencias:	15	3	0	1	0	2	1	1	0
Sistemas Digitales	15	3	0	1	0	2	1	1	0
CICATA Altamira	26	3	3	3	0	6	1	2	2
Curso Propedéutico:	0	0	0	0	0	0	0	0	0
Maestría en Ciencias:	12	2	0	1	0	5	1	2	1
Tecnología Avanzada	12	2	0	1	0	5	1	2	1
Doctorado en Ciencias:	14	1	3	2	0	1	0	0	1
Tecnología Avanzada	14	1	3	2	0	1	0	0	1
CICATA Legaria	90	10	13	14	4	11	4	8	6
Maestría en Ciencias:	41	6	8	7	2	6	2	4	4
Tecnología Avanzada	41	6	8	7	2	6	2	4	4
Doctorado en Ciencias:	49	4	5	7	2	5	2	4	2
Tecnología Avanzada	49	4	5	7	2	5	2	4	2
CICATA Querétaro	75	6	3	8	5	4	2	13	7
Especialidad en	0	0	0	0	0	0	0	0	0
Tecnología Avanzada	0	0	0	0	0	0	0	0	0
Maestría en:	37	6	0	4	4	2	1	7	6
Tecnología Avanzada	37	6	0	4	4	2	1	7	6
Tecnología Avanzada con la Industria	0	0	0	0	0	0	0	0	0
Doctorado en:	38	0	3	4	1	2	1	6	1
Tecnología Avanzada	38	0	3	4	1	2	1	6	1
Tecnología Avanzada con la Industria	0	0	0	0	0	0	0	0	0

**MATRÍCULA INSCRITA POR SEMESTRE EN MODALIDAD ESCOLARIZADA
NIVEL POSGRADO**

UNIDAD ACADÉMICA PROGRAMA ACADÉMICO	TOTAL	1o		2o		3o		4o	
		Hombres	Mujeres	Hombres	Mujeres	Hombres	Mujeres	Hombres	Mujeres
TOTAL DEL NIVEL POSGRADO	6,218	695	670	567	466	670	506	551	474
CIBA Tlaxcala	81	8	10	7	9	3	6	6	9
Maestría en Ciencias:	44	3	8	4	7	1	4	4	7
Biotecnología Aplicada	27	1	3	2	6	1	3	2	5
Biotecnología Productiva	17	2	5	2	1	0	1	2	2
Doctorado en Ciencias:	37	5	2	3	2	2	2	2	2
Biotecnología	26	2	1	3	2	2	2	1	1
Biotecnología Productiva	11	3	1	0	0	0	0	1	1
CIITEC	53	5	2	5	3	3	1	10	6
Especialidad en	0	0	0	0	0	0	0	0	0
Ing. para el Transporte Público Terrestre	0	0	0	0	0	0	0	0	0
Maestría en Ciencias:	22	2	1	3	3	2	0	5	5
Tecnología Avanzada	22	2	1	3	3	2	0	5	5
Doctorado en Ciencias:	31	3	1	2	0	1	1	5	1
Tecnología Avanzada	31	3	1	2	0	1	1	5	1
CIDETEC	60	3	1	14	2	7	3	8	2
Maestría en Ciencias:	38	2	1	13	2	6	3	3	2
Tecnología de Cómputo	38	2	1	13	2	6	3	3	2
Doctorado en Ciencias:	22	1	0	1	0	1	0	5	0
Ing. de Sistemas Robóticos y Mecatrónicos	22	1	0	1	0	1	0	5	0
CMP+L	22	2	2	2	1	2	2	0	3
Maestría en Ciencias:	13	1	2	1	1	2	2	0	3
Ing. en Producción más Limpia	13	1	2	1	1	2	2	0	3
Doctorado en Ciencias:	9	1	0	1	0	0	0	0	0
Energía	9	1	0	1	0	0	0	0	0
TOTAL RAMA INTERDISCIPLINARIA	267	16	5	38	27	22	6	36	49
UPIICSA	124	2	1	23	23	4	0	24	32
Maestría en Ciencias:	104	0	0	21	20	0	0	23	32
Administración	43	0	0	9	6	0	0	12	13
Informática	8	0	0	3	0	0	0	1	0
Ing. Industrial	30	0	0	6	8	0	0	9	7
Estudios Interdisciplinarios para Pequeñas y Medianas Empresas	23	0	0	3	6	0	0	1	12
Doctorado en:	20	2	1	2	3	4	0	1	0
Gestión y Políticas de Innovación	20	2	1	2	3	4	0	1	0
UPIBI	74	6	3	4	2	11	1	6	9
Curso Propedéutico	0	0	0	0	0	0	0	0	0
Maestría en Ciencias:	32	3	3	2	2	4	0	4	5
Bioprocesos	32	3	3	2	2	4	0	4	5
Biotecnología Productiva	0	0	0	0	0	0	0	0	0
Doctorado en Ciencias:	42	3	0	2	0	7	1	2	4
Bioprocesos	30	2	0	2	0	6	1	0	3
Biotecnología Productiva	0	0	0	0	0	0	0	0	0
Nanociencias y Micro-Nanotecnologías	12	1	0	0	0	1	0	2	1
UPIITA	64	6	1	10	2	6	4	6	8
Curso Propedéutico	0	0	0	0	0	0	0	0	0
Maestría en Ciencias:	26	3	1	3	1	4	1	4	5
Tecnologías Avanzadas	26	3	1	3	1	4	1	4	5
Doctorado en Ciencias:	38	3	0	7	1	2	3	2	3
Tecnologías Avanzadas	38	3	0	7	1	2	3	2	3

**MATRÍCULA INSCRITA POR SEMESTRE EN MODALIDAD ESCOLARIZADA
NIVEL POSGRADO**

UNIDAD ACADÉMICA PROGRAMA ACADÉMICO	TOTAL	1o		2o		3o		4o	
		Hombres	Mujeres	Hombres	Mujeres	Hombres	Mujeres	Hombres	Mujeres
TOTAL DEL NIVEL POSGRADO	6,218	695	670	567	466	670	506	551	474
UPIIG	5	2	0	1	0	1	1	0	0
Especialidad en:	5	2	0	1	0	1	1	0	0
Ing. para el Desarrollo de Sistemas de Manufactura	5	2	0	1	0	1	1	0	0
TOTAL RAMA CMB	2,854	275	383	153	241	304	352	162	230
ENMH	135	8	10	7	22	8	17	9	13
Especialidad en	70	4	7	3	7	3	14	5	3
Acupuntura Humana	63	4	5	3	7	1	13	5	3
Terapéutica Homeopática	7	0	2	0	0	2	1	0	0
Maestría en Ciencias:	41	2	2	3	12	2	3	4	8
Salud Ocupacional, Seguridad e Higiene	18	0	0	2	8	0	0	2	5
Biomedicina Molecular	23	2	2	1	4	2	3	2	3
Doctorado en Ciencias:	24	2	1	1	3	3	0	0	2
Biomedicina Molecular	0	0	0	0	0	0	0	0	0
Biotecnología	24	2	1	1	3	3	0	0	2
ENCB	546	40	54	34	43	51	40	57	56
Curso Propedéutico	0	0	0	0	0	0	0	0	0
Especialidad en	19	6	4	0	5	2	0	1	1
Hematopatología	19	6	4	0	5	2	0	1	1
Maestría en Ciencias:	234	14	29	18	18	24	26	32	31
Alimentos	19	0	3	0	3	2	0	2	3
Biociencias	18	2	3	2	1	1	0	2	1
Biomedicina y Biotecnología Molecular	46	4	7	3	2	5	8	5	6
Inmunología	23	0	3	2	2	6	2	4	3
Químico-biológicas	102	6	8	8	6	9	15	15	13
Sustentabilidad e Innovación en Tecnología Ambiental	26	2	5	3	4	1	1	4	5
Doctorado en Ciencias:	293	20	21	16	20	25	14	24	24
Alimentos	32	4	3	1	4	2	0	1	3
Biomedicina y Biotecnología Molecular	72	7	2	3	1	3	2	9	7
Inmunología	36	2	3	4	2	2	3	5	1
Nanociencias y Micro-Nanotecnologías	10	0	0	0	0	1	1	2	1
Químico-biológicas	130	6	9	8	12	16	8	7	12
Biotecnología	13	1	4	0	1	1	0	0	0

**MATRÍCULA INSCRITA POR SEMESTRE EN MODALIDAD ESCOLARIZADA
NIVEL POSGRADO**

UNIDAD ACADÉMICA PROGRAMA ACADÉMICO	TOTAL	1o		2o		3o		4o	
		Hombres	Mujeres	Hombres	Mujeres	Hombres	Mujeres	Hombres	Mujeres
TOTAL DEL NIVEL POSGRADO	6,218	695	670	567	466	670	506	551	474
ESM	1,485	190	266	49	59	208	248	39	73
Especialidad en	872	135	173	0	0	163	194	0	0
Medicina del Deporte	14	0	0	0	0	0	0	0	0
Medicina Farmacéutica	0	0	0	0	0	0	0	0	0
Medicina Forense	9	0	0	0	0	3	6	0	0
Urgencias Médico Quirúrgicas	800	130	168	0	0	143	175	0	0
Geriatría	5	0	1	0	0	0	4	0	0
Medicina del Niño y del Adulto para los Servicios Rurales de Salud	0	0	0	0	0	0	0	0	0
Anestesiología para los Servicios Rurales de Salud	18	0	0	0	0	7	2	0	0
Cirugía para los Servicios Rurales de Salud	0	0	0	0	0	0	0	0	0
Medicina de la Actividad Física y del Deporte	26	5	4	0	0	10	7	0	0
Maestría en Ciencias:	506	50	87	43	53	39	50	33	61
Farmacología	55	6	8	4	10	3	5	6	6
Bioética	25	2	4	3	7	2	3	0	4
De la Salud	426	42	75	36	36	34	42	27	51
Doctorado en Ciencias:	107	5	6	6	6	6	4	6	12
Investigación en Medicina	107	5	6	6	6	6	4	6	12
ESEO	12	4	8	0	0	0	0	0	0
Especialidad en	12	4	8	0	0	0	0	0	0
Enfermería en Gerontogeriatría	3	1	2	0	0	0	0	0	0
Enfermería en Cuidados Intensivos	6	2	4	0	0	0	0	0	0
Enfermería Perinatal	3	1	2	0	0	0	0	0	0
CICS Milpa Alta	4	0	0	0	4	0	0	0	0
Especialidad en:	4	0	0	0	4	0	0	0	0
Manejo Nutrición de la Obesidad y el Síndrome Metabólico	4	0	0	0	4	0	0	0	0
CICS Santo Tomas	27	0	0	2	16	0	0	5	4
Maestría en	27	0	0	2	16	0	0	5	4
Intervención Psicológica	27	0	0	2	16	0	0	5	4
CICIMAR	152	7	10	17	23	7	16	3	11
Especialidad en:	1	0	0	0	1	0	0	0	0
Gestión de Ambientes Costeros	1	0	0	0	1	0	0	0	0
Maestría en Ciencias:	82	5	5	15	18	4	12	2	7
Manejo de Recursos Marinos	82	5	5	15	18	4	12	2	7
Doctorado en Ciencias:	69	2	5	2	4	3	4	1	4
Marinas	62	2	5	2	4	3	4	1	4
Bioeconomía Pesquera Acuícola	7	0	0	0	0	0	0	0	0
CIEMAD	47	3	8	0	7	9	5	1	1
Maestría en Ciencias:	15	0	2	0	3	3	3	0	1
Estudios Ambientales y de la Sustentabilidad	15	0	2	0	3	3	3	0	1
Doctorado en Ciencias:	32	3	6	0	4	6	2	1	0
Medio Ambiente y Desarrollo Integrado	0	0	0	0	0	0	0	0	0
Estudios Ambientales y de la Sustentabilidad	23	3	6	0	3	6	2	1	0
Conservación del Patrimonio Paisajístico	9	0	0	0	1	0	0	0	0

**MATRÍCULA INSCRITA POR SEMESTRE EN MODALIDAD ESCOLARIZADA
NIVEL POSGRADO**

UNIDAD ACADÉMICA PROGRAMA ACADÉMICO	TOTAL	1o		2o		3o		4o	
		Hombres	Mujeres	Hombres	Mujeres	Hombres	Mujeres	Hombres	Mujeres
TOTAL DEL NIVEL POSGRADO	6,218	695	670	567	466	670	506	551	474
CEPROBI	80	0	3	11	16	3	1	11	17
Especialidad en:	10	0	0	2	8	0	0	0	0
Nutrición y Alimentos Funcionales	10	0	0	2	8	0	0	0	0
Maestría en Ciencias:	29	0	0	8	5	0	0	5	11
Desarrollo de Productos Bióticos	23	0	0	6	5	0	0	3	9
Manejo Agroecológico de Control de Plagas y enfermedades	6	0	0	2	0	0	0	2	2
Doctorado en Ciencias:	41	0	3	1	3	3	1	6	6
Desarrollo de Productos Bióticos	24	0	2	0	2	3	0	3	3
Conservación del Patrimonio Paisajístico	14	0	1	1	1	0	1	2	2
Manejo Agroecológico de Control de Plagas y enfermedades	3	0	0	0	0	0	0	1	1
CIIDIR Durango	47	0	1	4	11	2	4	1	10
Maestría en Ciencias:	16	0	0	2	5	0	0	1	8
Gestión Ambiental	16	0	0	2	5	0	0	1	8
Doctorado en Ciencias:	31	0	1	2	6	2	4	0	2
Biotecnología	23	0	1	1	4	1	4	0	0
Conservación del Patrimonio Paisajístico	8	0	0	1	2	1	0	0	2
CIIDIR Michoacán	53	3	3	7	13	1	0	11	12
Maestría en Ciencias:	37	0	0	6	12	0	0	8	11
Producción Agrícola Sustentable	37	0	0	6	12	0	0	8	11
Doctorado en Ciencias:	16	3	3	1	1	1	0	3	1
Conservación del Patrimonio Paisajístico	16	3	3	1	1	1	0	3	1
CIIDIR Oaxaca	137	8	11	12	14	5	10	10	18
Maestría en Ciencias:	72	5	7	6	10	4	4	7	13
Conservación y Aprovechamiento de Recursos Naturales	42	5	4	4	4	4	2	5	7
Gestión de Proyectos Solidarios	30	0	3	2	6	0	2	2	6
Doctorado en Ciencias:	65	3	4	6	4	1	6	3	5
Conservación y Aprovechamiento de Recursos Naturales	65	3	4	6	4	1	6	3	5
CIIDIR Sinaloa	75	5	8	8	4	4	6	7	11
Maestría en Ciencias:	46	3	6	4	1	2	4	6	8
Recursos Naturales y Medio Ambiente	46	3	6	4	1	2	4	6	8
Doctorado en Ciencias:	29	2	2	4	3	2	2	1	3
Biotecnología	20	1	2	2	2	2	1	1	1
Conservación del Patrimonio Paisajístico	9	1	0	2	1	0	1	0	2
CBG	54	7	1	2	9	6	5	8	4
Maestría en Ciencias:	34	6	1	1	7	3	3	7	3
Biotecnología Genómica	34	6	1	1	7	3	3	7	3
Doctorado en Ciencias:	20	1	0	1	2	3	2	1	1
Biotecnología	20	1	0	1	2	3	2	1	1

**MATRÍCULA INSCRITA POR SEMESTRE EN MODALIDAD ESCOLARIZADA
NIVEL POSGRADO**

UNIDAD ACADÉMICA PROGRAMA ACADÉMICO	TOTAL	1o		2o		3o		4o	
		Hombres	Mujeres	Hombres	Mujeres	Hombres	Mujeres	Hombres	Mujeres
TOTAL DEL NIVEL POSGRADO	6,218	695	670	567	466	670	506	551	474
TOTAL RAMA CSA	770	104	119	72	89	63	51	64	61
ESCA Santo Tomás	484	72	77	36	57	40	25	33	42
Curso Propedéutico	93	42	51	0	0	0	0	0	0
Especialidad en	5	0	0	1	2	0	2	0	0
Gestión de Instituciones Educativas	5	0	0	1	2	0	2	0	0
Maestría en Ciencias:	348	28	24	32	50	34	19	30	42
Administración de Negocios	175	21	11	22	13	23	8	14	15
Administración Pública	0	0	0	0	0	0	0	0	0
Administración en Gestión y Desarrollo de la Educación	31	0	0	2	13	0	0	4	10
Administración y Políticas Públicas	57	5	4	2	8	9	5	5	9
Administración de Empresas para la Sustentabilidad	85	2	9	6	16	2	6	7	8
Doctorado en Ciencias:	38	2	2	3	5	6	4	3	0
Administrativas	37	2	2	3	5	6	4	3	0
Gestión y Políticas de Innovación	1	0	0	0	0	0	0	0	0
ESCA Tepepan	95	8	10	14	12	9	9	8	11
Especialidad en	43	7	6	11	4	3	5	5	2
Impuestos	27	6	4	6	1	3	5	1	1
Finanzas	16	1	2	5	3	0	0	4	1
Maestría en Ciencias:	52	1	4	3	8	6	4	3	9
Administración de Negocios	52	1	4	3	8	6	4	3	9
ESE	104	16	22	7	6	7	11	11	4
Curso Propedéutico	24	12	12	0	0	0	0	0	0
Especialidad en	11	1	2	3	2	0	3	0	0
Administración de Riesgos Financieros	11	1	2	3	2	0	3	0	0
Maestría en Ciencias:	54	3	8	2	4	6	6	11	4
Económicas	54	3	8	2	4	6	6	11	4
Doctorado en Ciencias:	15	0	0	2	0	1	2	0	0
Económicas	13	0	0	2	0	1	1	0	0
Gestión y Políticas de Innovación	2	0	0	0	0	0	1	0	0
EST	31	8	10	0	1	5	4	0	0
Curso Propedéutico	0	0	0	0	0	0	0	0	0
Maestría en Ciencias:	31	8	10	0	1	5	4	0	0
Administración e Innovación del Turismo	31	8	10	0	1	5	4	0	0
CIECAS	56	0	0	15	13	2	2	12	4
Curso Propedéutico	0	0	0	0	0	0	0	0	0
Especialidad en	8	0	0	5	3	0	0	0	0
Gestión Estratégica de la Innovación y la Propiedad Industrial	8	0	0	5	3	0	0	0	0
Maestría en Ciencias:	27	0	0	4	8	2	2	9	2
Metodología de la Ciencia	12	0	0	3	4	0	0	5	0
Política y Gestión del Cambio Tecnológico	4	0	0	0	0	2	2	0	0
Economía y Gestión Municipal	11	0	0	1	4	0	0	4	2
Doctorado en:	21	0	0	6	2	0	0	3	2
Innovación En Ambientes Locales	21	0	0	6	2	0	0	3	2

**MATRÍCULA INSCRITA POR SEMESTRE EN MODALIDAD ESCOLARIZADA
NIVEL POSGRADO**

UNIDAD ACADÉMICA PROGRAMA ACADÉMICO	5o		6o		7o		8o		9o	
	Hombres	Mujeres	Hombres	Mujeres	Hombres	Mujeres	Hombres	Mujeres	Hombres	Mujeres
TOTAL DEL NIVEL POSGRADO	504	392	171	98	100	71	132	86	42	23
TOTAL RAMA ICFM	252	69	87	16	58	31	67	25	31	14
ESIME Zacatenco	80	11	34	3	14	4	14	2	14	7
Curso Propedéutico	0	0	0	0	0	0	0	0	0	0
Especialidad en	0	0	0	0	0	0	0	0	0	0
Ing. Térmica	0	0	0	0	0	0	0	0	0	0
Ing. Sistemas	0	0	0	0	0	0	0	0	0	0
Maestría en Ciencias:	56	6	0	1	0	0	0	0	0	0
Ing. de Sistemas	6	2	0	0	0	0	0	0	0	0
Ing. Eléctrica	18	0	0	0	0	0	0	0	0	0
Ing. Electrónica	0	0	0	0	0	0	0	0	0	0
Ing. Mecánica	27	3	0	1	0	0	0	0	0	0
Ing. de Telecomunicaciones	5	1	0	0	0	0	0	0	0	0
Doctorado en Ciencias:	24	5	34	2	14	4	14	2	14	7
Ing. Eléctrica	0	0	2	0	1	0	0	0	0	0
Ing. Mecánica	20	0	21	1	12	4	12	1	12	4
Ing. de Sistemas	4	5	8	1	1	0	2	1	2	3
Telecomunicaciones	0	0	3	0	0	0	0	0	0	0
ESIME Culhuacán	26	10	8	1	6	1	8	0	5	3
Curso Propedéutico	0	0	0	0	0	0	0	0	0	0
Especialidad en	0	0	0	0	0	0	0	0	0	0
Seguridad Informática y Tecnologías de la Información	0	0	0	0	0	0	0	0	0	0
Maestría en Ciencias:	17	8	1	0	1	0	0	0	0	0
Microelectrónica	3	2	0	0	0	0	0	0	0	0
Ing. en Sistemas Energéticos	5	3	0	0	0	0	0	0	0	0
Seguridad Informática y Tecnologías de la Información	9	3	1	0	1	0	0	0	0	0
Doctorado en Ciencias:	9	2	7	1	5	1	8	0	5	3
Comunicaciones y Electrónica	7	2	6	1	4	1	6	0	5	3
Energía	2	0	1	0	1	0	2	0	0	0
ESIME Azcapotzalco	15	0	3	0	7	2	1	0	0	0
Especialidad en	0	0	0	0	0	0	0	0	0	0
Ing. Mecánica	0	0	0	0	0	0	0	0	0	0
Maestría en Ciencias:	9	0	1	0	0	0	0	0	0	0
Ing. de Manufactura	7	0	1	0	0	0	0	0	0	0
Termofluidos	2	0	0	0	0	0	0	0	0	0
Doctorado en	6	0	2	0	7	2	1	0	0	0
Ing. de Sistemas Robóticos y Mecatrónicos	3	0	1	0	3	1	1	0	0	0
Termofluidos	3	0	1	0	4	1	0	0	0	0
ESIME Ticomán	5	2	0	0	0	0	0	0	0	0
Curso Propedeutico	0	0	0	0	0	0	0	0	0	0
Maestría en Ciencias:	5	2	0	0	0	0	0	0	0	0
Ing. en Aeronáutica	2	1	0	0	0	0	0	0	0	0
ing. Aeronáutica y Espacial	3	1	0	0	0	0	0	0	0	0

**MATRÍCULA INSCRITA POR SEMESTRE EN MODALIDAD ESCOLARIZADA
NIVEL POSGRADO**

UNIDAD ACADÉMICA PROGRAMA ACADÉMICO	5o		6o		7o		8o		9o	
	Hombres	Mujeres	Hombres	Mujeres	Hombres	Mujeres	Hombres	Mujeres	Hombres	Mujeres
TOTAL DEL NIVEL POSGRADO	504	392	171	98	100	71	132	86	42	23
ESIA Zacatenco	24	9	0	0	0	0	0	0	0	0
Maestría en Ciencias:	24	9	0	0	0	0	0	0	0	0
Ing. Civil	24	9	0	0	0	0	0	0	0	0
ESIA Tecamachalco	8	11	0	0	2	3	0	1	0	0
Curso Propedéutico	0	0	0	0	0	0	0	0	0	0
Especialidad en	0	0	0	0	0	0	0	0	0	0
Valuación Inmobiliaria	0	0	0	0	0	0	0	0	0	0
Restauración Arquitectónica	0	0	0	0	0	0	0	0	0	0
Maestría en Ciencias:	3	7	0	0	0	0	0	0	0	0
Arquitectura y Urbanismo	3	7	0	0	0	0	0	0	0	0
Doctorado en Ciencias:	5	4	0	0	2	3	0	1	0	0
Arquitectura y Urbanismo	5	4	0	0	2	3	0	1	0	0
ESIA Ticomán	6	2	0	0	0	0	0	0	0	0
Maestría en Ciencias:	6	2	0	0	0	0	0	0	0	0
Geociencias y Administración de los Recursos Naturales	6	2	0	0	0	0	0	0	0	0
ESIT	0	0	0	0	0	0	0	0	0	0
Maestría en Ciencias:	0	0	0	0	0	0	0	0	0	0
Ing. Textil	0	0	0	0	0	0	0	0	0	0
ESIQIE	12	5	6	3	6	3	3	3	5	0
Maestría en Ciencias:	3	3	0	1	2	1	0	0	0	0
Ing. Metalúrgica	1	1	0	0	0	0	0	0	0	0
Ing. Química	0	2	0	0	0	0	0	0	0	0
Ing. de Hidrocarburos y sus Energéticos Asociados	2	0	0	1	2	1	0	0	0	0
Doctorado en Ciencias:	9	2	6	2	4	2	3	3	5	0
Metalurgia y Materiales	6	2	4	0	2	2	2	2	3	0
Ing. Química	1	0	0	1	1	0	1	0	0	0
Nanociencias y Micro-Nanotecnologías	2	0	2	1	1	0	0	1	2	0
ESFM	16	6	9	0	4	6	6	5	0	0
Curso Propedéutico:	0	0	0	0	0	0	0	0	0	0
Maestría en Ciencias:	9	3	0	0	0	0	0	0	0	0
Física	0	0	0	0	0	0	0	0	0	0
Matemáticas	0	0	0	0	0	0	0	0	0	0
Fisicomatemáticas	9	3	0	0	0	0	0	0	0	0
Doctorado en Ciencias:	7	3	9	0	4	6	6	5	0	0
Física	0	0	0	0	0	0	0	0	0	0
Física de los Materiales	1	1	3	0	0	2	1	0	0	0
Fisicomatemáticas	6	2	6	0	4	4	5	5	0	0

**MATRÍCULA INSCRITA POR SEMESTRE EN MODALIDAD ESCOLARIZADA
NIVEL POSGRADO**

UNIDAD ACADÉMICA PROGRAMA ACADÉMICO	5o		6o		7o		8o		9o	
	Hombres	Mujeres	Hombres	Mujeres	Hombres	Mujeres	Hombres	Mujeres	Hombres	Mujeres
TOTAL DEL NIVEL POSGRADO	504	392	171	98	100	71	132	86	42	23
ESCOM	1	2	0	0	0	0	0	0	0	0
Maestría en Ciencias:	1	2	0	0	0	0	0	0	0	0
Sistemas Computacionales Móviles	1	2	0	0	0	0	0	0	0	0
CIC	26	3	10	0	3	2	19	5	0	0
Especialidad en	0	0	0	0	0	0	0	0	0	0
Ciencias de la Computación	0	0	0	0	0	0	0	0	0	0
Matemáticas Computacionales	0	0	0	0	0	0	0	0	0	0
Maestría en Ciencias:	17	1	0	0	0	0	0	0	0	0
Computación	12	1	0	0	0	0	0	0	0	0
Ing. de Cómputo	5	0	0	0	0	0	0	0	0	0
Doctorado en Ciencias:	9	2	10	0	3	2	19	5	0	0
Computación	9	2	10	0	3	2	19	5	0	0
ing. de Sistemas Robóticos y Mecatrónicos	0	0	0	0	0	0	0	0	0	0
CITEDI	2	0	0	1	2	0	2	0	0	0
Maestría en Ciencias:	0	0	0	0	0	0	0	0	0	0
Sistemas Digitales	0	0	0	0	0	0	0	0	0	0
Doctorado en Ciencias:	2	0	0	1	2	0	2	0	0	0
Sistemas Digitales	2	0	0	1	2	0	2	0	0	0
CICATA Altamira	1	1	0	0	1	3	0	0	0	0
Curso Propedeutico:	0	0	0	0	0	0	0	0	0	0
Maestría en Ciencias:	0	0	0	0	0	0	0	0	0	0
Tecnología Avanzada	0	0	0	0	0	0	0	0	0	0
Doctorado en Ciencias:	1	1	0	0	1	3	0	0	0	0
Tecnología Avanzada	1	1	0	0	1	3	0	0	0	0
CICATA Legaria	2	1	5	5	2	2	2	1	0	0
Maestría en Ciencias:	2	0	0	0	0	0	0	0	0	0
Tecnología Avanzada	2	0	0	0	0	0	0	0	0	0
Doctorado en Ciencias:	0	1	5	5	2	2	2	1	0	0
Tecnología Avanzada	0	1	5	5	2	2	2	1	0	0
CICATA Querétaro	9	0	1	0	6	3	3	1	2	2
Especialidad en	0	0	0	0	0	0	0	0	0	0
Tecnología Avanzada	0	0	0	0	0	0	0	0	0	0
Maestría en:	6	0	0	0	1	0	0	0	0	0
Tecnología Avanzada	6	0	0	0	1	0	0	0	0	0
Tecnología Avanzada con la Industria	0	0	0	0	0	0	0	0	0	0
Doctorado en:	3	0	1	0	5	3	3	1	2	2
Tecnología Avanzada	3	0	1	0	5	3	3	1	2	2
Tecnología Avanzada con la Industria	0	0	0	0	0	0	0	0	0	0

**MATRÍCULA INSCRITA POR SEMESTRE EN MODALIDAD ESCOLARIZADA
NIVEL POSGRADO**

UNIDAD ACADÉMICA PROGRAMA ACADÉMICO	5o		6o		7o		8o		9o	
	Hombres	Mujeres	Hombres	Mujeres	Hombres	Mujeres	Hombres	Mujeres	Hombres	Mujeres
TOTAL DEL NIVEL POSGRADO	504	392	171	98	100	71	132	86	42	23
CIBA Tlaxcala	6	4	1	1	1	1	1	4	2	2
Maestría en Ciencias:	4	2	0	0	0	0	0	0	0	0
Biotecnología Aplicada	3	1	0	0	0	0	0	0	0	0
Biotecnología Productiva	1	1	0	0	0	0	0	0	0	0
Doctorado en Ciencias:	2	2	1	1	1	1	1	4	2	2
Biotecnología	1	1	1	1	0	1	1	4	2	0
Biotecnología Productiva	1	1	0	0	1	0	0	0	0	2
CIITEC	4	1	3	2	1	1	3	2	1	0
Especialidad en	0	0	0	0	0	0	0	0	0	0
Ing. para el Transporte Público Terrestre	0	0	0	0	0	0	0	0	0	0
Maestría en Ciencias:	1	0	0	0	0	0	0	0	0	0
Tecnología Avanzada	1	0	0	0	0	0	0	0	0	0
Doctorado en Ciencias:	3	1	3	2	1	1	3	2	1	0
Tecnología Avanzada	3	1	3	2	1	1	3	2	1	0
CIDETEC	7	1	5	0	3	0	4	0	0	0
Maestría en Ciencias:	5	0	1	0	0	0	0	0	0	0
Tecnología de Cómputo	5	0	1	0	0	0	0	0	0	0
Doctorado en Ciencias:	2	1	4	0	3	0	4	0	0	0
Ing. de Sistemas Robóticos y Mecatrónicos	2	1	4	0	3	0	4	0	0	0
CMP+L	2	0	2	0	0	0	1	1	2	0
Maestría en Ciencias:	1	0	0	0	0	0	0	0	0	0
Ing. en Producción más Limpia	1	0	0	0	0	0	0	0	0	0
Doctorado en Ciencias:	1	0	2	0	0	0	1	1	2	0
Energía	1	0	2	0	0	0	1	1	2	0
TOTAL RAMA INTERDISCIPLINARIA	11	13	9	5	8	6	8	8	0	0
UPIICSA	3	0	0	4	4	2	0	2	0	0
Maestría en Ciencias:	2	0	0	4	1	0	0	1	0	0
Administración	0	0	0	3	0	0	0	0	0	0
Informática	2	0	0	1	1	0	0	0	0	0
Ing. Industrial	0	0	0	0	0	0	0	0	0	0
Estudios Interdisciplinarios para Pequeñas y Medianas Empresas	0	0	0	0	0	0	0	1	0	0
Doctorado en:	1	0	0	0	3	2	0	1	0	0
Gestión y Políticas de Innovación	1	0	0	0	3	2	0	1	0	0
UPIBI	3	10	6	1	2	1	5	4	0	0
Curso Propedéutico	0	0	0	0	0	0	0	0	0	0
Maestría en Ciencias:	3	6	0	0	0	0	0	0	0	0
Bioprocesos	3	6	0	0	0	0	0	0	0	0
Biotecnología Productiva	0	0	0	0	0	0	0	0	0	0
Doctorado en Ciencias:	0	4	6	1	2	1	5	4	0	0
Bioprocesos	0	2	5	1	1	1	2	4	0	0
Biotecnología Productiva	0	0	0	0	0	0	0	0	0	0
Nanociencias y Micro-Nanotecnologías	0	2	1	0	1	0	3	0	0	0
UPIITA	5	3	3	0	2	3	3	2	0	0
Curso Propedéutico	0	0	0	0	0	0	0	0	0	0
Maestría en Ciencias:	3	1	0	0	0	0	0	0	0	0
Tecnologías Avanzadas	3	1	0	0	0	0	0	0	0	0
Doctorado en Ciencias:	2	2	3	0	2	3	3	2	0	0
Tecnologías Avanzadas	2	2	3	0	2	3	3	2	0	0

**MATRÍCULA INSCRITA POR SEMESTRE EN MODALIDAD ESCOLARIZADA
NIVEL POSGRADO**

UNIDAD ACADÉMICA PROGRAMA ACADÉMICO	5o		6o		7o		8o		9o	
	Hombres	Mujeres	Hombres	Mujeres	Hombres	Mujeres	Hombres	Mujeres	Hombres	Mujeres
TOTAL DEL NIVEL POSGRADO	504	392	171	98	100	71	132	86	42	23
UPIIG	0	0	0	0	0	0	0	0	0	0
Especialidad en:	0	0	0	0	0	0	0	0	0	0
Ing. para el Desarrollo de Sistemas de Manufactura	0	0	0	0	0	0	0	0	0	0
TOTAL RAMA CMB	203	273	56	59	31	32	38	42	11	9
ENMH	10	17	3	8	0	1	1	1	0	0
Especialidad en	4	13	1	6	0	0	0	0	0	0
Acupuntura Humana	2	13	1	6	0	0	0	0	0	0
Terapéutica Homeopática	2	0	0	0	0	0	0	0	0	0
Maestría en Ciencias:	3	2	0	0	0	0	0	0	0	0
Salud Ocupacional, Seguridad e Higiene	1	0	0	0	0	0	0	0	0	0
Biomedicina Molecular	2	2	0	0	0	0	0	0	0	0
Doctorado en Ciencias:	3	2	2	2	0	1	1	1	0	0
Biomedicina Molecular	0	0	0	0	0	0	0	0	0	0
Biotecnología	3	2	2	2	0	1	1	1	0	0
ENCB	30	41	19	25	12	13	12	18	0	1
Curso Propedéutico	0	0	0	0	0	0	0	0	0	0
Especialidad en	0	0	0	0	0	0	0	0	0	0
Hematopatología	0	0	0	0	0	0	0	0	0	0
Maestría en Ciencias:	15	27	0	0	0	0	0	0	0	0
Alimentos	2	4	0	0	0	0	0	0	0	0
Biociencias	1	5	0	0	0	0	0	0	0	0
Biomedicina y Biotecnología Molecular	1	5	0	0	0	0	0	0	0	0
Inmunología	0	1	0	0	0	0	0	0	0	0
Químico-biológicas	11	11	0	0	0	0	0	0	0	0
Sustentabilidad e Innovación en Tecnología Ambiental	0	1	0	0	0	0	0	0	0	0
Doctorado en Ciencias:	15	14	19	25	12	13	12	18	0	1
Alimentos	1	3	1	4	2	1	1	1	0	0
Biomedicina y Biotecnología Molecular	3	3	5	6	3	6	6	6	0	0
Inmunología	2	2	2	2	2	1	0	3	0	0
Nanociencias y Micro-Nanotecnologías	1	2	2	0	0	0	0	0	0	0
Químico-biológicas	8	4	9	11	4	4	5	6	0	1
Biotecnología	0	0	0	2	1	1	0	2	0	0

**MATRÍCULA INSCRITA POR SEMESTRE EN MODALIDAD ESCOLARIZADA
NIVEL POSGRADO**

UNIDAD ACADÉMICA PROGRAMA ACADÉMICO	5o		6o		7o		8o		9o	
	Hombres	Mujeres	Hombres	Mujeres	Hombres	Mujeres	Hombres	Mujeres	Hombres	Mujeres
TOTAL DEL NIVEL POSGRADO	504	392	171	98	100	71	132	86	42	23
ESM	125	163	19	9	10	9	5	7	2	4
Especialidad en	95	98	13	1	0	0	0	0	0	0
Medicina del Deporte	0	0	13	1	0	0	0	0	0	0
Medicina Farmacéutica	0	0	0	0	0	0	0	0	0	0
Medicina Forense	0	0	0	0	0	0	0	0	0	0
Urgencias Médico Quirúrgicas	87	97	0	0	0	0	0	0	0	0
Geriatría	0	0	0	0	0	0	0	0	0	0
Medicina del Niño y del Adulto para los Servicios Rurales de Salud	0	0	0	0	0	0	0	0	0	0
Anestesiología para los Servicios Rurales de Salud	8	1	0	0	0	0	0	0	0	0
Cirugía para los Servicios Rurales de Salud	0	0	0	0	0	0	0	0	0	0
Medicina de la Actividad Física y del Deporte	0	0	0	0	0	0	0	0	0	0
Maestría en Ciencias:	29	61	0	0	0	0	0	0	0	0
Farmacología	7	0	0	0	0	0	0	0	0	0
Bioética	0	0	0	0	0	0	0	0	0	0
De la Salud	22	61	0	0	0	0	0	0	0	0
Doctorado en Ciencias:	1	4	6	8	10	9	5	7	2	4
Investigación en Medicina	1	4	6	8	10	9	5	7	2	4
ESEO	0	0	0	0	0	0	0	0	0	0
Especialidad en	0	0	0	0	0	0	0	0	0	0
Enfermería en Gerontogeriatría	0	0	0	0	0	0	0	0	0	0
Enfermería en Cuidados Intensivos	0	0	0	0	0	0	0	0	0	0
Enfermería Perinatal	0	0	0	0	0	0	0	0	0	0
CICS Milpa Alta	0	0	0	0	0	0	0	0	0	0
Especialidad en:	0	0	0	0	0	0	0	0	0	0
Manejo Nutrición de la Obesidad y el Síndrome Metabólico	0	0	0	0	0	0	0	0	0	0
CICS Santo Tomas	0	0	0	0	0	0	0	0	0	0
Maestría en	0	0	0	0	0	0	0	0	0	0
Intervención Psicológica	0	0	0	0	0	0	0	0	0	0
CICIMAR	9	14	8	4	3	5	7	3	3	2
Especialidad en:	0	0	0	0	0	0	0	0	0	0
Gestión de Ambientes Costeros	0	0	0	0	0	0	0	0	0	0
Maestría en Ciencias:	6	8	0	0	0	0	0	0	0	0
Manejo de Recursos Marinos	6	8	0	0	0	0	0	0	0	0
Doctorado en Ciencias:	3	6	8	4	3	5	7	3	3	2
Marinas	3	6	7	2	3	5	4	2	3	2
Bioeconomía Pesquera Acuícola	0	0	1	2	0	0	3	1	0	0
CIEMAD	4	3	1	0	0	1	1	3	0	0
Maestría en Ciencias:	1	2	0	0	0	0	0	0	0	0
Estudios Ambientales y de la Sustentabilidad	1	2	0	0	0	0	0	0	0	0
Doctorado en Ciencias:	3	1	1	0	0	1	1	3	0	0
Medio Ambiente y Desarrollo Integrado	0	0	0	0	0	0	0	0	0	0
Estudios Ambientales y de la Sustentabilidad	1	1	0	0	0	0	0	0	0	0
Conservación del Patrimonio Paisajístico	2	0	1	0	0	1	1	3	0	0

**MATRÍCULA INSCRITA POR SEMESTRE EN MODALIDAD ESCOLARIZADA
NIVEL POSGRADO**

UNIDAD ACADÉMICA PROGRAMA ACADÉMICO	5o		6o		7o		8o		9o	
	Hombres	Mujeres	Hombres	Mujeres	Hombres	Mujeres	Hombres	Mujeres	Hombres	Mujeres
TOTAL DEL NIVEL POSGRADO	504	392	171	98	100	71	132	86	42	23
CEPROBI	1	2	1	5	1	2	0	0	4	2
Especialidad en:	0	0	0	0	0	0	0	0	0	0
Nutrición y Alimentos Funcionales	0	0	0	0	0	0	0	0	0	0
Maestría en Ciencias:	0	0	0	0	0	0	0	0	0	0
Desarrollo de Productos Bióticos	0	0	0	0	0	0	0	0	0	0
Manejo Agroecológico de Control de Plagas y enfermedades	0	0	0	0	0	0	0	0	0	0
Doctorado en Ciencias:	1	2	1	5	1	2	0	0	4	2
Desarrollo de Productos Bióticos	0	1	1	4	0	1	0	0	3	1
Conservación del Patrimonio Paisajístico	1	1	0	1	1	1	0	0	1	0
Manejo Agroecológico de Control de Plagas y enfermedades	0	0	0	0	0	0	0	0	0	1
CIIDIR Durango	1	0	2	3	1	0	4	3	0	0
Maestría en Ciencias:	0	0	0	0	0	0	0	0	0	0
Gestión Ambiental	0	0	0	0	0	0	0	0	0	0
Doctorado en Ciencias:	1	0	2	3	1	0	4	3	0	0
Biología	1	0	2	2	0	0	4	3	0	0
Conservación del Patrimonio Paisajístico	0	0	0	1	1	0	0	0	0	0
CIIDIR Michoacán	2	0	0	0	0	0	1	0	0	0
Maestría en Ciencias:	0	0	0	0	0	0	0	0	0	0
Producción Agrícola Sustentable	0	0	0	0	0	0	0	0	0	0
Doctorado en Ciencias:	2	0	0	0	0	0	1	0	0	0
Conservación del Patrimonio Paisajístico	2	0	0	0	0	0	1	0	0	0
CIIDIR Oaxaca	12	19	3	2	4	1	3	3	2	0
Maestría en Ciencias:	6	10	0	0	0	0	0	0	0	0
Conservación y Aprovechamiento de Recursos Naturales	5	2	0	0	0	0	0	0	0	0
Gestión de Proyectos Solidarios	1	8	0	0	0	0	0	0	0	0
Doctorado en Ciencias:	6	9	3	2	4	1	3	3	2	0
Conservación y Aprovechamiento de Recursos Naturales	6	9	3	2	4	1	3	3	2	0
CIIDIR Sinaloa	5	11	0	2	0	0	3	1	0	0
Maestría en Ciencias:	3	9	0	0	0	0	0	0	0	0
Recursos Naturales y Medio Ambiente	3	9	0	0	0	0	0	0	0	0
Doctorado en Ciencias:	2	2	0	2	0	0	3	1	0	0
Biología	1	2	0	2	0	0	2	1	0	0
Conservación del Patrimonio Paisajístico	1	0	0	0	0	0	1	0	0	0
CBG	4	3	0	1	0	0	1	3	0	0
Maestría en Ciencias:	1	2	0	0	0	0	0	0	0	0
Biología Genómica	1	2	0	0	0	0	0	0	0	0
Doctorado en Ciencias:	3	1	0	1	0	0	1	3	0	0
Biología	3	1	0	1	0	0	1	3	0	0

**MATRÍCULA INSCRITA POR SEMESTRE EN MODALIDAD ESCOLARIZADA
NIVEL POSGRADO**

UNIDAD ACADÉMICA PROGRAMA ACADÉMICO	5o		6o		7o		8o		9o	
	Hombres	Mujeres	Hombres	Mujeres	Hombres	Mujeres	Hombres	Mujeres	Hombres	Mujeres
TOTAL DEL NIVEL POSGRADO	504	392	171	98	100	71	132	86	42	23
TOTAL RAMA CSA	38	37	19	18	3	2	19	11	0	0
ESCA Santo Tomás	25	23	11	13	2	1	17	10	0	0
Curso Propedéutico	0	0	0	0	0	0	0	0	0	0
Especialidad en	0	0	0	0	0	0	0	0	0	0
Gestión de Instituciones Educativas	0	0	0	0	0	0	0	0	0	0
Maestría en Ciencias:	23	22	6	12	2	1	15	8	0	0
Administración de Negocios	14	5	4	6	1	0	14	4	0	0
Administración Pública	0	0	0	0	0	0	0	0	0	0
Administración en Gestión y Desarrollo de la Educación	0	0	0	1	0	0	0	1	0	0
Administración y Políticas Públicas	3	2	1	1	1	1	1	0	0	0
Administración de Empresas para la Sustentabilidad	6	15	1	4	0	0	0	3	0	0
Doctorado en Ciencias:	2	1	5	1	0	0	2	2	0	0
Administrativas	2	1	5	1	0	0	2	1	0	0
Gestión y Políticas de Innovación	0	0	0	0	0	0	0	1	0	0
ESCA Tepepan	6	3	2	1	1	1	0	0	0	0
Especialidad en	0	0	0	0	0	0	0	0	0	0
Impuestos	0	0	0	0	0	0	0	0	0	0
Finanzas	0	0	0	0	0	0	0	0	0	0
Maestría en Ciencias:	6	3	2	1	1	1	0	0	0	0
Administración de Negocios	6	3	2	1	1	1	0	0	0	0
ESE	6	9	2	0	0	0	2	1	0	0
Curso Propedéutico	0	0	0	0	0	0	0	0	0	0
Especialidad en	0	0	0	0	0	0	0	0	0	0
Administración de Riesgos Financieros	0	0	0	0	0	0	0	0	0	0
Maestría en Ciencias:	2	8	0	0	0	0	0	0	0	0
Económicas	2	8	0	0	0	0	0	0	0	0
Doctorado en Ciencias:	4	1	2	0	0	0	2	1	0	0
Económicas	3	1	2	0	0	0	2	1	0	0
Gestión y Políticas de Innovación	1	0	0	0	0	0	0	0	0	0
EST	1	2	0	0	0	0	0	0	0	0
Curso Propedéutico	0	0	0	0	0	0	0	0	0	0
Maestría en Ciencias:	1	2	0	0	0	0	0	0	0	0
Administración e Innovación del Turismo	1	2	0	0	0	0	0	0	0	0
CIECAS	0	0	4	4	0	0	0	0	0	0
Curso Propedéutico	0	0	0	0	0	0	0	0	0	0
Especialidad en	0	0	0	0	0	0	0	0	0	0
Gestión Estratégica de la Innovación y la Propiedad Industrial	0	0	0	0	0	0	0	0	0	0
Maestría en Ciencias:	0	0	0	0	0	0	0	0	0	0
Metodología de la Ciencia	0	0	0	0	0	0	0	0	0	0
Política y Gestión del Cambio Tecnológico	0	0	0	0	0	0	0	0	0	0
Economía y Gestión Municipal	0	0	0	0	0	0	0	0	0	0
Doctorado en:	0	0	4	4	0	0	0	0	0	0
Innovación En Ambientes Locales	0	0	4	4	0	0	0	0	0	0

**MATRÍCULA INSCRITA POR SEMESTRE EN MODALIDAD NO ESCOLARIZADA
NIVEL POSGRADO**

UNIDAD ACADÉMICA PROGRAMA ACADÉMICO	TOTAL	1o		2o		3o		4o		5o		6o		7o		8o		9o	
		Hombres	Mujeres	Hombres	Mujeres	Hombres	Mujeres	Hombres	Mujeres	Hombres	Mujeres	Hombres	Mujeres	Hombres	Mujeres	Hombres	Mujeres	Hombres	Mujeres
TOTAL DEL NIVEL POSGRADO	173	23	19	10	9	17	20	17	8	7	12	8	6	7	6	0	0	4	0
TOTAL RAMA ICFM	134	20	13	7	5	13	12	10	5	7	11	8	6	7	6	0	0	4	0
CICATA Legaria	134	20	13	7	5	13	12	10	5	7	11	8	6	7	6	0	0	4	0
Especialidad en:	0	0	0	0	0	0	0	0	0	0	0	0	0	0	0	0	0	0	0
Física Educativa	0	0	0	0	0	0	0	0	0	0	0	0	0	0	0	0	0	0	0
Maestría en Ciencias en:	75	10	4	7	5	5	4	10	5	3	7	8	6	1	0	0	0	0	0
Matemática Educativa	43	0	0	7	5	0	0	10	5	0	1	8	6	1	0	0	0	0	0
Física Educativa	32	10	4	0	0	5	4	0	0	3	6	0	0	0	0	0	0	0	0
Doctorado en Ciencias en	59	10	9	0	0	8	8	0	0	4	4	0	0	6	6	0	0	4	0
Matemática Educativa	26	1	5	0	0	2	5	0	0	0	2	0	0	3	4	0	0	4	0
Física Educativa	33	9	4	0	0	6	3	0	0	4	2	0	0	3	2	0	0	0	0
CIBA Tlaxcala	0	0	0	0	0	0	0	0	0	0	0	0	0	0	0	0	0	0	0
Especialidad en:	0	0	0	0	0	0	0	0	0	0	0	0	0	0	0	0	0	0	0
Biología Aplicada	0	0	0	0	0	0	0	0	0	0	0	0	0	0	0	0	0	0	0
TOTAL RAMA CMB	0	0	0	0	0	0	0	0	0	0	0	0	0	0	0	0	0	0	0
CICS Milpa Alta	0	0	0	0	0	0	0	0	0	0	0	0	0	0	0	0	0	0	0
Especialidad en:	0	0	0	0	0	0	0	0	0	0	0	0	0	0	0	0	0	0	0
Función Visual	0	0	0	0	0	0	0	0	0	0	0	0	0	0	0	0	0	0	0
CIEMAD	0	0	0	0	0	0	0	0	0	0	0	0	0	0	0	0	0	0	0
Maestría en Ciencias en:	0	0	0	0	0	0	0	0	0	0	0	0	0	0	0	0	0	0	0
Gestión y Auditorías Ambientales	0	0	0	0	0	0	0	0	0	0	0	0	0	0	0	0	0	0	0
TOTAL RAMA CSA	39	3	6	3	4	4	8	7	3	0	1	0	0	0	0	0	0	0	0
ESCA Tepepan	21	3	6	0	0	4	8	0	0	0	0	0	0	0	0	0	0	0	0
Especialidad en:	21	3	6	0	0	4	8	0	0	0	0	0	0	0	0	0	0	0	0
Marketing Estratégico en Negocios	21	3	6	0	0	4	8	0	0	0	0	0	0	0	0	0	0	0	0
CIECAS	18	0	0	3	4	0	0	7	3	0	1	0	0	0	0	0	0	0	0
Maestría en	18	0	0	3	4	0	0	7	3	0	1	0	0	0	0	0	0	0	0
Docencia Científica y Tecnológica	18	0	0	3	4	0	0	7	3	0	1	0	0	0	0	0	0	0	0

**MATRÍCULA INSCRITA POR GRUPOS DE EDAD EN MODALIDAD ESCOLARIZADA
NIVEL POSGRADO**

UNIDAD ACADÉMICA PROGRAMA ACADÉMICO	TOTAL	20-24		25		26		27		28	
		Hombres	Mujeres	Hombres	Mujeres	Hombres	Mujeres	Hombres	Mujeres	Hombres	Mujeres
TOTAL DEL NIVEL POSGRADO	6,218	275	199	273	200	302	276	325	292	310	261
TOTAL RAMA ICFM	2,327	215	104	169	63	152	76	163	66	152	50
ESIME Zacatenco	560	82	33	46	11	35	14	40	15	39	9
Curso Propedéutico	65	6	13	7	3	5	3	3	4	8	4
Especialidad en	0	0	0	0	0	0	0	0	0	0	0
Ing. Térmica	0	0	0	0	0	0	0	0	0	0	0
Ing. Sistemas	0	0	0	0	0	0	0	0	0	0	0
Maestría en Ciencias:	298	76	20	37	7	27	9	21	8	19	2
Ing. de Sistemas	53	6	3	1	2	1	2	3	3	3	0
Ing. Eléctrica	67	22	7	14	1	8	1	2	0	4	0
Ing. Electrónica	20	6	1	2	0	3	0	1	0	4	0
Ing. Mecánica	113	19	4	18	4	14	3	13	4	7	1
Ing. de Telecomunicaciones	45	23	5	2	0	1	3	2	1	1	1
Doctorado en Ciencias:	197	0	0	2	1	3	2	16	3	12	3
Ing. Eléctrica	6	0	0	0	0	0	0	1	0	1	0
Ing. Mecánica	135	0	0	2	1	3	2	12	3	9	3
Ing. de Sistemas	50	0	0	0	0	0	0	3	0	1	0
Telecomunicaciones	6	0	0	0	0	0	0	0	0	1	0
ESIME Culhuacán	257	18	12	23	8	19	8	26	4	17	2
Curso Propedéutico	0	0	0	0	0	0	0	0	0	0	0
Especialidad en	8	0	1	0	0	0	0	0	0	4	0
Seguridad Informática y Tec. de la Información	8	0	1	0	0	0	0	0	0	4	0
Maestría en Ciencias:	187	18	11	22	8	17	6	21	2	9	1
Microelectrónica	50	3	2	11	3	5	0	5	0	3	0
Ing. en Sistemas Energéticos	42	0	2	6	3	4	1	9	1	2	0
Seguridad Informática y Tecnologías de la Información	95	15	7	5	2	8	5	7	1	4	1
Doctorado en Ciencias:	62	0	0	1	0	2	2	5	2	4	1
Comunicaciones y Electrónica	56	0	0	1	0	2	2	5	2	4	1
Energía	6	0	0	0	0	0	0	0	0	0	0
ESIME Azcapotzalco	122	14	4	10	2	5	4	9	2	12	4
Especialidad en	13	2	0	2	0	1	0	2	0	2	0
Ing. Mecánica	13	2	0	2	0	1	0	2	0	2	0
Maestría en Ciencias:	66	12	4	7	2	3	4	5	1	5	2
Ing. de Manufactura	53	11	3	7	2	1	3	5	0	4	1
Termofluidos	13	1	1	0	0	2	1	0	1	1	1
Doctorado en	43	0	0	1	0	1	0	2	1	5	2
Ing. de Sistemas Robóticos y Mecatrónicos	24	0	0	0	0	0	0	2	1	4	1
Termofluidos	19	0	0	1	0	1	0	0	0	1	1

**MATRÍCULA INSCRITA POR GRUPOS DE EDAD EN MODALIDAD ESCOLARIZADA
NIVEL POSGRADO**

UNIDAD ACADÉMICA PROGRAMA ACADÉMICO	TOTAL	20-24		25		26		27		28	
		Hombres	Mujeres	Hombres	Mujeres	Hombres	Mujeres	Hombres	Mujeres	Hombres	Mujeres
TOTAL DEL NIVEL POSGRADO	6,218	275	199	273	200	302	276	325	292	310	261
ESIME Ticomán	67	9	1	4	3	11	1	6	2	5	0
Curso Propedéutico	0	0	0	0	0	0	0	0	0	0	0
Maestría en Ciencias:	67	9	1	4	3	11	1	6	2	5	0
Ing. en Aeronáutica	38	3	1	1	1	6	1	3	1	3	0
ing. Aeronáutica y Espacial	29	6	0	3	2	5	0	3	1	2	0
ESIA Zacatenco	200	31	22	20	5	17	12	15	12	11	6
Maestría en Ciencias:	200	31	22	20	5	17	12	15	12	11	6
Ing. Civil	200	31	22	20	5	17	12	15	12	11	6
ESIA Tecamachalco	114	0	2	3	5	3	4	2	5	3	5
Curso Propedéutico	0	0	0	0	0	0	0	0	0	0	0
Especialidad en	22	0	0	0	2	1	1	2	2	1	2
Valuación Inmobiliaria	11	0	0	0	2	1	0	1	0	0	1
Restauración Arquitectónica	11	0	0	0	0	0	1	1	2	1	1
Maestría en Ciencias:	56	0	2	3	3	2	3	0	3	1	3
Arquitectura y Urbanismo	56	0	2	3	3	2	3	0	3	1	3
Doctorado en Ciencias:	36	0	0	0	0	0	0	0	0	1	0
Arquitectura y Urbanismo	36	0	0	0	0	0	0	0	0	1	0
ESIA Ticomán	32	0	0	2	2	4	2	4	2	1	1
Maestría en Ciencias:	32	0	0	2	2	4	2	4	2	1	1
Geociencias y Administración de los Recursos Naturales	32	0	0	2	2	4	2	4	2	1	1
ESIT	0	0	0	0	0	0	0	0	0	0	0
Maestría en Ciencias:	0	0	0	0	0	0	0	0	0	0	0
Ing. Textil	0										
ESIQIE	152	2	2	6	3	4	8	10	2	13	2
Maestría en Ciencias:	81	1	2	4	3	4	7	4	1	5	2
Ing. Metalúrgica	20	1	1	1	1	2	3	0	0	4	0
Ing. Química	18	0	0	3	2	1	2	2	1	1	2
Ing. de Hidrocarburos y sus Energéticos Asociados	43	0	1	0	0	1	2	2	0	0	0
Doctorado en Ciencias:	71	1	0	2	0	0	1	6	1	8	0
Metalurgia y Materiales	38	0	0	0	0	0	0	1	0	4	0
Ing. Química	11	0	0	0	0	0	0	1	0	0	0
Nanociencias y Micro-Nanotecnologías	22	1	0	2	0	0	1	4	1	4	0

**MATRÍCULA INSCRITA POR GRUPOS DE EDAD EN MODALIDAD ESCOLARIZADA
NIVEL POSGRADO**

UNIDAD ACADÉMICA PROGRAMA ACADÉMICO	TOTAL	20-24		25		26		27		28	
		Hombres	Mujeres	Hombres	Mujeres	Hombres	Mujeres	Hombres	Mujeres	Hombres	Mujeres
TOTAL DEL NIVEL POSGRADO	6,218	275	199	273	200	302	276	325	292	310	261
ESFM	149	5	1	10	3	11	3	12	4	7	2
Curso Propedéutico	0										
Maestría en Ciencias:	85	5	1	10	3	10	3	10	4	4	2
Física	0	0	0	0	0	0	0	0	0	0	0
Matemáticas	0	0	0	0	0	0	0	0	0	0	0
Fisicomatemáticas	85	5	1	10	3	10	3	10	4	4	2
Doctorado en Ciencias:	64	0	0	0	0	1	0	2	0	3	0
Física	0	0	0	0	0	0	0	0	0	0	0
Física de los Materiales	17	0	0	0	0	0	0	0	0	2	0
Fisicomatemáticas	47	0	0	0	0	1	0	2	0	1	0
ESCOM	18	6	4	2	0	1	0	0	0	0	0
Maestría en Ciencias:	18	6	4	2	0	1	0	0	0	0	0
Sistemas Computacionales Móviles	18	6	4	2	0	1	0	0	0	0	0
CIC	226	20	4	17	5	17	4	12	8	19	5
Especialidad en	0	0	0	0	0	0	0	0	0	0	0
Ciencias de la Computación	0	0	0	0	0	0	0	0	0	0	0
Matemáticas Computacionales	0	0	0	0	0	0	0	0	0	0	0
Maestría en Ciencias:	115	18	4	15	5	13	2	8	6	8	1
Computación	73	9	3	8	4	7	0	4	3	6	1
Ingeniería de Cómputo	42	9	1	7	1	6	2	4	3	2	0
Doctorado en Ciencias:	111	2	0	2	0	4	2	4	2	11	4
Computación	111	2	0	2	0	4	2	4	2	11	4
Ing. de Sistemas Robóticos y Mecatrónicos	0	0	0	0	0	0	0	0	0	0	0
CITEDI	23	2	1	1	0	2	0	2	1	3	1
Maestría en Ciencias:	8	2	1	0	0	1	0	0	1	2	0
Sistemas Digitales	8	2	1	0	0	1	0	0	1	2	0
Doctorado en Ciencias:	15	0	0	1	0	1	0	2	0	1	1
Sistemas Digitales	15	0	0	1	0	1	0	2	0	1	1
CICATA Altamira	26	2	1	2	0	4	1	1	0	0	2
Curso Propedéutico	0	0	0	0	0	0	0	0	0	0	0
Maestría en Ciencias:	12	2	1	2	0	4	1	1	0	0	0
Tecnología Avanzada	12	2	1	2	0	4	1	1	0	0	0
Doctorado en Ciencias:	14	0	0	0	0	0	0	0	0	0	2
Tecnología Avanzada	14	0	0	0	0	0	0	0	0	0	2

**MATRÍCULA INSCRITA POR GRUPOS DE EDAD EN MODALIDAD ESCOLARIZADA
NIVEL POSGRADO**

UNIDAD ACADÉMICA PROGRAMA ACADÉMICO	TOTAL	20-24		25		26		27		28	
		Hombres	Mujeres	Hombres	Mujeres	Hombres	Mujeres	Hombres	Mujeres	Hombres	Mujeres
TOTAL DEL NIVEL POSGRADO	6,218	275	199	273	200	302	276	325	292	310	261
CICATA Legaria	90	5	2	7	7	4	8	6	4	3	3
Maestría en Ciencias:	41	5	2	5	6	3	6	3	1	1	1
Tecnología Avanzada	41	5	2	5	6	3	6	3	1	1	1
Doctorado en Ciencias:	49	0	0	2	1	1	2	3	3	2	2
Tecnología Avanzada	49	0	0	2	1	1	2	3	3	2	2
CICATA Querétaro	75	7	3	5	2	3	2	9	1	4	1
Especialidad en	0	0	0	0	0	0	0	0	0	0	0
Tecnología Avanzada	0	0	0	0	0	0	0	0	0	0	0
Maestría en Ciencias:	37	6	3	4	0	3	2	6	1	3	1
Tecnología Avanzada	37	6	3	4	0	3	2	6	1	3	1
Doctorado en Ciencias:	38	1	0	1	2	0	0	3	0	1	0
Tecnología Avanzada	38	1	0	1	2	0	0	3	0	1	0
CIBA Tlaxcala	81	1	5	5	3	2	5	3	2	8	3
Maestría en Ciencias:	44	1	5	5	3	1	5	2	1	4	2
Biotecnología Aplicada	27	1	2	1	2	1	4	2	1	4	2
Biotecnología Productiva	17	0	3	4	1	0	1	0	0	0	0
Doctorado en Ciencias:	37	0	0	0	0	1	0	1	1	4	1
Biotecnología	26	0	0	0	0	1	0	1	0	3	0
Biotecnología Productiva	11	0	0	0	0	0	0	0	1	1	1
CIITEC	53	4	4	3	2	4	0	1	0	2	2
Especialidad en	0	0	0	0	0	0	0	0	0	0	0
Ing. para el Transporte Público Terrestre	0	0	0	0	0	0	0	0	0	0	0
Maestría en Ciencias:	22	4	4	1	2	1	0	1	0	0	0
Tecnología Avanzada	22	4	4	1	2	1	0	1	0	0	0
Doctorado en Ciencias:	31	0	0	2	0	3	0	0	0	2	2
Tecnología Avanzada	31	0	0	2	0	3	0	0	0	2	2
CIDETEC	60	7	3	3	1	5	0	3	0	3	1
Maestría en Ciencias:	38	7	3	3	1	5	0	2	0	1	1
Tecnología de Computo	38	7	3	3	1	5	0	2	0	1	1
Doctorado en Ciencias:	22	0	0	0	0	0	0	1	0	2	0
Ing. de Sistemas Robóticos y Mecatrónicos	22	0	0	0	0	0	0	1	0	2	0
CMP+L	22	0	0	0	1	1	0	2	2	2	1
Maestría en Ciencias:	13	0	0	0	1	1	0	1	2	2	1
Ing. en Producción más Limpia	13	0	0	0	1	1	0	1	2	2	1
Doctorado en Ciencias:	9	0	0	0	0	0	0	1	0	0	0
Energía	9	0	0	0	0	0	0	1	0	0	0

**MATRÍCULA INSCRITA POR GRUPOS DE EDAD EN MODALIDAD ESCOLARIZADA
NIVEL POSGRADO**

UNIDAD ACADÉMICA PROGRAMA ACADÉMICO	TOTAL	20-24		25		26		27		28	
		Hombres	Mujeres	Hombres	Mujeres	Hombres	Mujeres	Hombres	Mujeres	Hombres	Mujeres
TOTAL DEL NIVEL POSGRADO	6,218	275	199	273	200	302	276	325	292	310	261
TOTAL RAMA INTERDISCIPLINARIA	267	8	9	18	7	15	11	11	7	11	5
UPIICSA	124	1	4	8	1	4	5	5	2	3	2
Maestría en Ciencias:	104	1	4	7	1	4	5	5	2	3	2
Administración	43	0	1	5	0	1	1	1	1	2	2
Informática	8	1	0	0	0	1	0	0	0	0	0
Ing. Industrial	30	0	2	1	1	2	1	4	1	1	0
Estudios Interdisciplinarios para Pequeñas y Medianas Empresas	23	0	1	1	0	0	3	0	0	0	0
Doctorado en :	20	0	0	1	0	0	0	0	0	0	0
Gestión y Políticas de Innovación	20	0	0	1	0	0	0	0	0	0	0
UPIBI	74	6	4	6	3	3	3	3	3	4	2
Curso Propedéutico	0	0	0	0	0	0	0	0	0	0	0
Maestría en Ciencias:	32	6	2	4	3	2	3	1	2	1	2
Bioprocesos	32	6	2	4	3	2	3	1	2	1	2
Biotecnología Productiva	0	0	0	0	0	0	0	0	0	0	0
Doctorado en Ciencias:	42	0	2	2	0	1	0	2	1	3	0
Bioprocesos	30	0	0	0	0	1	0	1	0	3	0
Biotecnología Productiva	0	0	0	0	0	0	0	0	0	0	0
Nanociencias y Micro-Nanotecnologías	12	0	2	2	0	0	0	1	1	0	0
UPIIG	5	0	0	0	0	2	0	0	0	0	0
Especialidad en:	5	0	0	0	0	2	0	0	0	0	0
Ing. para el Desarrollo de Sistemas de Manufactura	5	0	0	0	0	2	0	0	0	0	0
UPIITA	64	1	1	4	3	6	3	3	2	4	1
Curso Propedéutico	0	0	0	0	0	0	0	0	0	0	0
Maestría en Ciencias:	26	1	1	4	3	5	2	2	0	3	0
Tecnologías Avanzadas	26	1	1	4	3	5	2	2	0	3	0
Doctorado en Ciencias:	38	0	0	0	0	1	1	1	2	1	1
Tecnologías Avanzadas	38	0	0	0	0	1	1	1	2	1	1
TOTAL RAMA CMB	2,854	30	62	69	103	111	144	129	189	115	181
ENMH	135	1	2	3	0	6	9	7	16	3	7
Especialidad en	70	0	1	3	0	3	5	1	13	1	3
Acupuntura Humana	63	0	1	3	0	1	5	1	13	1	3
Terapéutica Homeopática	7	0	0	0	0	2	0	0	0	0	0
Maestría en Ciencias:	41	1	1	0	0	2	4	3	3	2	3
Salud Ocupacional, Seguridad e Higiene	18	0	0	0	0	0	0	0	0	2	1
Biomedicina Molecular	23	1	1	0	0	2	4	3	3	0	2
Doctorado en Ciencias:	24	0	0	0	0	1	0	3	0	0	1
Biomedicina Molecular	0	0	0	0	0	0	0	0	0	0	0
Biotecnología	24	0	0	0	0	1	0	3	0	0	1

**MATRÍCULA INSCRITA POR GRUPOS DE EDAD EN MODALIDAD ESCOLARIZADA
NIVEL POSGRADO**

UNIDAD ACADÉMICA PROGRAMA ACADÉMICO	TOTAL	20-24		25		26		27		28	
		Hombres	Mujeres	Hombres	Mujeres	Hombres	Mujeres	Hombres	Mujeres	Hombres	Mujeres
TOTAL DEL NIVEL POSGRADO	6,218	275	199	273	200	302	276	325	292	310	261
ENCB	546	3	8	11	16	30	22	34	42	24	29
Curso Propedéutico	0	0	0	0	0	0	0	0	0	0	0
Especialidad en	19	0	1	1	0	0	1	1	1	1	0
Hematopatología	19	0	1	1	0	0	1	1	1	1	0
Maestría en Ciencias:	234	3	7	8	15	27	17	18	28	15	18
Alimentos	19	0	1	0	1	2	1	1	1	2	2
Biociencias	18	0	0	0	0	2	0	1	1	0	1
Biomedicina y Biotecnología Molecular	46	2	2	2	6	5	2	5	3	2	5
Inmunología	23	0	0	1	1	3	2	1	5	1	0
Químico-biológicas	102	1	4	3	6	14	10	9	12	10	8
Sostenibilidad e Innovación en Tecnología Ambiental	26	0	0	2	1	1	2	1	6	0	2
Doctorado en Ciencias:	293	0	0	2	1	3	4	15	13	8	11
Alimentos	32	0	0	1	0	1	1	2	3	1	0
Biomedicina y Biotecnología Molecular	72	0	0	0	0	1	0	4	1	1	3
Inmunología	36	0	0	0	0	0	1	1	0	2	1
Nanociencias y Micro-Nanotecnologías	10	0	0	1	1	0	1	2	1	0	0
Químico-biológicas	130	0	0	0	0	1	1	6	7	4	7
Biotecnología	13	0	0	0	0	0	0	0	1	0	0
ESM	1,485	15	25	37	61	54	66	57	90	71	99
Especialidad en	872	4	5	12	29	32	37	38	50	50	70
Medicina del Deporte	14	0	0	0	0	0	0	0	0	2	0
Medicina Farmacéutica	0	0	0	0	0	0	0	0	0	0	0
Medicina Forense	9	0	0	0	0	0	0	0	0	0	0
Urgencias Médico Quirúrgicas	800	4	5	12	29	32	35	36	49	47	68
Geriatría	5	0	0	0	0	0	0	0	0	0	0
Medicina del Niño y del Adulto para los Servicios Rurales de Salud	0	0	0	0	0	0	0	0	0	0	0
Anestesiología para los Servicios Rurales de Salud	18	0	0	0	0	0	0	0	0	0	0
Cirugía para los Servicios Rurales de Salud	0	0	0	0	0	0	0	0	0	0	0
Medicina de la Actividad Física y del Deporte	26	0	0	0	0	0	2	2	1	1	2
Maestría en Ciencias:	506	11	20	23	31	18	28	13	35	17	26
Farmacología	55	1	4	5	1	4	9	3	4	5	4
Bioética	25	0	1	0	1	0	1	1	2	0	0
De la Salud	426	10	15	18	29	14	18	9	29	12	22
Doctorado en Ciencias:	107	0	0	2	1	4	1	6	5	4	3
Investigación en Medicina	107	0	0	2	1	4	1	6	5	4	3

**MATRÍCULA INSCRITA POR GRUPOS DE EDAD EN MODALIDAD ESCOLARIZADA
NIVEL POSGRADO**

UNIDAD ACADÉMICA PROGRAMA ACADÉMICO	TOTAL	20-24		25		26		27		28	
		Hombres	Mujeres	Hombres	Mujeres	Hombres	Mujeres	Hombres	Mujeres	Hombres	Mujeres
TOTAL DEL NIVEL POSGRADO	6,218	275	199	273	200	302	276	325	292	310	261
ESEO	12	0	0	0	3	1	2	1	0	0	1
Especialidad en	12	0	0	0	3	1	2	1	0	0	1
Enfermería en Gerontogeriatría	3	0	0	0	1	0	0	0	0	0	0
Enfermería en Cuidados Intensivos	6	0	0	0	2	0	2	1	0	0	0
Enfermería Perinatal	3	0	0	0	0	1	0	0	0	0	1
CICS Milpa Alta	4	0	0	0	0	0	2	0	1	0	0
Maestría en Ciencias:	4	0	0	0	0	0	2	0	1	0	0
Manejo de Nutrición de la Obesidad y Síndrome Metabólico	4	0	0	0	0	0	2	0	1	0	0
CICS Santo Tomás	27	0	1	0	0	0	2	1	3	0	2
Maestría en	27	0	1	0	0	0	2	1	3	0	2
Intervención Psicológica	27	0	1	0	0	0	2	1	3	0	2
CICIMAR	152	2	7	5	6	2	10	5	11	5	11
Especialidad en	1	0	0	0	0	0	0	0	0	0	1
Gestión de Ambientes Costeros	1	0	0	0	0	0	0	0	0	0	1
Maestría en Ciencias:	82	2	7	5	5	2	10	5	8	2	8
Manejo de Recursos Marinos	82	2	7	5	5	2	10	5	8	2	8
Doctorado en Ciencias:	69	0	0	0	1	0	0	0	3	3	2
Marinas	62	0	0	0	1	0	0	0	3	3	2
Bioeconomía Pesquera Acuicola	7	0	0	0	0	0	0	0	0	0	0
CIEMAD	47	0	0	1	0	0	2	2	2	0	5
Maestría en Ciencias:	15	0	0	1	0	0	2	0	1	0	3
Estudios Ambientales y de la Sustentabilidad	15	0	0	1	0	0	2	0	1	0	3
Doctorado en Ciencias:	32	0	0	0	0	0	0	2	1	0	2
Estudios Ambientales y de la Sustentabilidad	23	0	0	0	0	0	0	2	1	0	2
Conservación del Patrimonio Paisajístico	9	0	0	0	0	0	0	0	0	0	0
CEPROBI	80	1	1	0	2	1	6	4	4	3	7
Especialidad en	10	0	0	0	1	0	2	1	0	0	2
Nutrición y Alimentos Funcionales	10	0	0	0	1	0	2	1	0	0	2
Maestría en Ciencias:	29	1	1	0	1	1	3	3	3	2	2
Desarrollo de Productos Bióticos	23	1	1	0	1	1	2	1	3	1	1
Manejo Agroecológico de Control de Plagas y Enfermedades	6	0	0	0	0	0	1	2	0	1	1
Doctorado en Ciencias:	41	0	0	0	0	0	1	0	1	1	3
Desarrollo de Productos Bióticos	24	0	0	0	0	0	1	0	1	0	3
Conservación del Patrimonio Paisajístico	14	0	0	0	0	0	0	0	0	1	0
Manejo Agroecológico de Plagas y Enfermedades	3	0	0	0	0	0	0	0	0	0	0

**MATRÍCULA INSCRITA POR GRUPOS DE EDAD EN MODALIDAD ESCOLARIZADA
NIVEL POSGRADO**

UNIDAD ACADÉMICA PROGRAMA ACADÉMICO	TOTAL	20-24		25		26		27		28	
		Hombres	Mujeres	Hombres	Mujeres	Hombres	Mujeres	Hombres	Mujeres	Hombres	Mujeres
TOTAL DEL NIVEL POSGRADO	6,218	275	199	273	200	302	276	325	292	310	261
CIIDIR Durango	47	0	0	0	3	0	1	3	3	1	6
Maestría en Ciencias:	16	0	0	0	3	0	1	2	2	0	4
Gestión Ambiental	16	0	0	0	3	0	1	2	2	0	4
Doctorado en Ciencias:	31	0	0	0	0	0	0	1	1	1	2
Biotecnología	23	0	0	0	0	0	0	1	1	1	1
Conservación del Patrimonio Paisajístico	8	0	0	0	0	0	0	0	0	0	1
CIIDIR Michoacán	53	1	4	3	2	5	7	3	7	0	3
Maestría en Ciencias:	37	1	4	3	2	5	5	2	7	0	2
Producción Agrícola Sustentable	37	1	4	3	2	5	5	2	7	0	2
Doctorado en Ciencias:	16	0	0	0	0	0	2	1	0	0	1
Conservación del Patrimonio Paisajístico	16	0	0	0	0	0	2	1	0	0	1
CIIDIR Oaxaca	137	0	0	3	3	1	2	4	4	0	8
Maestría en Ciencias:	72	0	0	3	3	1	2	3	4	0	8
Conservación y Aprovechamiento de Recursos Naturales	42	0	0	3	1	1	2	2	3	0	5
Gestión de Proyectos Solidarios	30	0	0	0	2	0	0	1	1	0	3
Doctorado en Ciencias:	65	0	0	0	0	0	0	1	0	0	0
Conservación y Aprovechamiento de Recursos Naturales	65	0	0	0	0	0	0	1	0	0	0
CIIDIR Sinaloa	75	7	9	2	4	6	8	4	5	3	3
Maestría en Ciencias:	46	7	9	1	4	5	6	2	3	0	2
Recursos Naturales y Medio Ambiente	46	7	9	1	4	5	6	2	3	0	2
Doctorado en Ciencias:	29	0	0	1	0	1	2	2	2	3	1
Biotecnología	20	0	0	0	0	1	2	2	2	2	1
Conservación del Patrimonio Paisajístico	9	0	0	1	0	0	0	0	0	1	0
CBG	54	0	5	4	3	5	5	4	1	5	0
Maestría en Ciencias:	34	0	5	4	3	5	5	4	1	3	0
Biotecnología Genómica	34	0	5	4	3	5	5	4	1	3	0
Doctorado en Ciencias:	20	0	0	0	0	0	0	0	0	2	0
Biotecnología	20	0	0	0	0	0	0	0	0	2	0
TOTAL RAMA CSA	770	22	24	17	27	24	45	22	30	32	25
ESCA Santo Tomás	484	8	15	6	11	12	21	13	21	20	14
Curso Propedéutico	93	2	5	2	5	4	2	2	5	3	4
Especialidad en	5	0	0	0	1	0	0	0	0	0	0
Gestión de Instituciones Educativas	5	0	0	0	1	0	0	0	0	0	0

**MATRÍCULA INSCRITA POR GRUPOS DE EDAD EN MODALIDAD ESCOLARIZADA
NIVEL POSGRADO**

UNIDAD ACADÉMICA PROGRAMA ACADÉMICO	TOTAL	20-24		25		26		27		28	
		Hombres	Mujeres	Hombres	Mujeres	Hombres	Mujeres	Hombres	Mujeres	Hombres	Mujeres
TOTAL DEL NIVEL POSGRADO	6,218	275	199	273	200	302	276	325	292	310	261
Maestría en Ciencias:	348	6	10	4	5	8	19	11	16	17	10
Administración de Negocios	175	4	3	2	2	5	8	8	4	11	4
Administración Pública	0	0	0	0	0	0	0	0	0	0	0
Administración en Gestión y Desarrollo de la Educación	31	1	0	0	0	1	2	0	2	0	0
Administración y Políticas Públicas	57	0	1	0	0	1	3	2	3	1	0
Administración de Empresas para la Sustentabilidad	85	1	6	2	3	1	6	1	7	5	6
Doctorado en:	38	0	0	0	0	0	0	0	0	0	0
Ciencias Administrativas	37	0	0	0	0	0	0	0	0	0	0
Gestión y Políticas de Innovación	1	0	0	0	0	0	0	0	0	0	0
ESCA Tepepan	95	1	1	0	0	2	9	0	2	4	3
Especialidad en	43	1	0	0	0	2	6	0	1	3	1
Impuestos	27	0	0	0	0	1	4	0	1	2	1
Finanzas	16	1	0	0	0	1	2	0	0	1	0
Maestría en Ciencias:	52	0	1	0	0	0	3	0	1	1	2
Administración de Negocios	52	0	1	0	0	0	3	0	1	1	2
ESE	104	10	8	7	11	7	11	4	4	3	4
Curso Propedéutico	24	7	5	0	2	1	1	1	1	0	1
Especialidad en	11	1	0	0	0	0	2	1	0	0	1
Administración de Riesgos Financieros	11	1	0	0	0	0	2	1	0	0	1
Maestría en Ciencias:	54	2	3	6	9	6	8	1	3	2	1
Económicas	54	2	3	6	9	6	8	1	3	2	1
Doctorado en Ciencias:	15	0	0	1	0	0	0	1	0	1	1
Económicas	13	0	0	1	0	0	0	1	0	1	1
Gestión y Políticas de Innovación	2	0	0	0	0	0	0	0	0	0	0
EST	31	2	0	3	5	1	1	0	0	3	3
Curso Propedéutico	0	0	0	0	0	0	0	0	0	0	0
Maestría en Ciencias:	31	2	0	3	5	1	1	0	0	3	3
Administración e Innovación del Turismo	31	2	0	3	5	1	1	0	0	3	3
CIECAS	56	1	0	1	0	2	3	5	3	2	1
Curso Propedéutico	0	0	0	0	0	0	0	0	0	0	0
Especialidad en	8	1	0	0	0	1	0	0	2	0	0
Gestión Estratégica de la Innovación y la Propiedad Industrial	8	1	0	0	0	1	0	0	2	0	0
Maestría en Ciencias:	27	0	0	1	0	1	3	5	1	1	1
Metodología de la Ciencia	12	0	0	1	0	0	2	2	0	1	0
Política y Gestión del Cambio Tecnológico	4	0	0	0	0	0	0	1	0	0	0
Economía y Gestión Municipal	11	0	0	0	0	1	1	2	1	0	1
Doctorado en Ciencias:	21	0	0	0	0	0	0	0	0	1	0
Innovación en Ambientes Locales	21	0	0	0	0	0	0	0	0	1	0

**MATRÍCULA INSCRITA POR GRUPOS DE EDAD EN MODALIDAD ESCOLARIZADA
NIVEL POSGRADO**

UNIDAD ACADÉMICA PROGRAMA ACADÉMICO	29		30-34		35-39		≥40	
	Hombres	Mujeres	Hombres	Mujeres	Hombres	Mujeres	Hombres	Mujeres
TOTAL DEL NIVEL POSGRADO	304	255	934	793	361	322	348	188
TOTAL RAMA ICFM	124	52	395	150	139	54	160	43
ESIME Zacatenco	18	13	83	16	40	11	42	13
Curso Propedéutico	2	6	0	0	0	0	1	0
Especialidad en	0	0	0	0	0	0	0	0
Ing. Térmica	0	0	0	0	0	0	0	0
Ing. Sistemas	0	0	0	0	0	0	0	0
Maestría en Ciencias:	9	1	25	3	16	4	10	4
Ing. de Sistemas	2	0	5	1	8	3	7	3
Ing. Eléctrica	1	0	6	1	0	0	0	0
Ing. Electrónica	0	0	2	0	1	0	0	0
Ing. Mecánica	5	1	9	0	6	1	3	1
Ing. de Telecomunicaciones	1	0	3	1	1	0	0	0
Doctorado en Ciencias:	7	6	58	13	24	7	31	9
Ing. Eléctrica	1	0	2	0	1	0	0	0
Ing. Mecánica	4	3	46	7	16	2	20	2
Ing. de Sistemas	2	2	7	6	6	5	11	7
Telecomunicaciones	0	1	3	0	1	0	0	0
ESIME Culhuacán	16	5	54	12	13	3	15	2
Curso Propedéutico	0	0	0	0	0	0	0	0
Especialidad en	0	0	1	1	1	0	0	0
Seguridad Informática y Tec. de la Información	0	0	1	1	1	0	0	0
Maestría en Ciencias:	8	4	33	6	7	2	10	2
Microelectrónica	4	0	8	2	2	1	1	0
Ing. en Sistemas Energéticos	1	0	9	2	1	1	0	0
Seguridad Informática y Tecnologías de la Información	3	4	16	2	4	0	9	2
Doctorado en Ciencias:	8	1	20	5	5	1	5	0
Comunicaciones y Electrónica	7	1	16	5	5	1	4	0
Energía	1	0	4	0	0	0	1	0
ESIME Azcapotzalco	12	1	19	8	5	1	8	2
Especialidad en	1	0	2	0	1	0	0	0
Ing. Mecánica	1	0	2	0	1	0	0	0
Maestría en Ciencias:	6	0	5	3	3	1	2	1
Ing. de Manufactura	6	0	4	2	2	0	1	1
Termofluidos	0	0	1	1	1	1	1	0
Doctorado en	5	1	12	5	1	0	6	1
Ing. de Sistemas Robóticos y Mecatrónicos	3	0	7	1	1	0	4	0
Termofluidos	2	1	5	4	0	0	2	1

**MATRÍCULA INSCRITA POR GRUPOS DE EDAD EN MODALIDAD ESCOLARIZADA
NIVEL POSGRADO**

UNIDAD ACADÉMICA PROGRAMA ACADÉMICO	29		30-34		35-39		≥40	
	Hombres	Mujeres	Hombres	Mujeres	Hombres	Mujeres	Hombres	Mujeres
TOTAL DEL NIVEL POSGRADO	304	255	934	793	361	322	348	188
ESIME Ticomán	3	0	11	3	3	1	4	0
Curso Propedéutico	0	0	0	0	0	0	0	0
Maestría en Ciencias:	3	0	11	3	3	1	4	0
Ing. en Aeronáutica	3	0	6	2	2	1	4	0
ing. Aeronáutica y Espacial	0	0	5	1	1	0	0	0
ESIA Zacatenco	9	1	21	8	4	1	5	0
Maestría en Ciencias:	9	1	21	8	4	1	5	0
Ing. Civil	9	1	21	8	4	1	5	0
ESIA Tecamachalco	1	6	18	11	8	9	16	13
Curso Propedéutico	0	0	0	0	0	0	0	0
Especialidad en	0	1	2	3	1	1	1	2
Valuación Inmobiliaria	0	1	1	1	0	1	1	1
Restauración Arquitectónica	0	0	1	2	1	0	0	1
Maestría en Ciencias:	0	5	11	6	3	4	5	2
Arquitectura y Urbanismo	0	5	11	6	3	4	5	2
Doctorado en Ciencias:	1	0	5	2	4	4	10	9
Arquitectura y Urbanismo	1	0	5	2	4	4	10	9
ESIA Ticomán	4	0	6	3	0	1	0	0
Maestría en Ciencias:	4	0	6	3	0	1	0	0
Geociencias y Administración de los Recursos Naturales	4	0	6	3	0	1	0	0
ESIT	0	0	0	0	0	0	0	0
Maestría en Ciencias:	0	0	0	0	0	0	0	0
Ing. Textil	0	0	0	0	0	0	0	0
ESIQIE	9	5	28	12	20	5	20	1
Maestría en Ciencias:	4	1	10	3	12	5	12	1
Ing. Metalúrgica	2	0	2	1	1	0	1	0
Ing. Química	0	1	2	1	0	0	0	0
Ing. de Hidrocarburos y sus Energéticos Asociados	2	0	6	1	11	5	11	1
Doctorado en Ciencias:	5	4	18	9	8	0	8	0
Metalurgia y Materiales	4	3	8	7	7	0	4	0
Ing. Química	0	0	5	2	0	0	3	0
Nanociencias y Micro-Nanotecnologías	1	1	5	0	1	0	1	0

**MATRÍCULA INSCRITA POR GRUPOS DE EDAD EN MODALIDAD ESCOLARIZADA
NIVEL POSGRADO**

UNIDAD ACADÉMICA PROGRAMA ACADÉMICO	29		30-34		35-39		≥40	
	Hombres	Mujeres	Hombres	Mujeres	Hombres	Mujeres	Hombres	Mujeres
TOTAL DEL NIVEL POSGRADO	304	255	934	793	361	322	348	188
ESFM	14	6	32	15	7	6	8	3
Curso Propedéutico								
Maestría en Ciencias:	7	5	12	5	1	1	2	0
Física	0	0	0	0	0	0	0	0
Matemáticas	0	0	0	0	0	0	0	0
Fisicomatemáticas	7	5	12	5	1	1	2	0
Doctorado en Ciencias:	7	1	20	10	6	5	6	3
Física	0	0	0	0	0	0	0	0
Física de los Materiales	1	1	4	2	1	1	3	2
Fisicomatemáticas	6	0	16	8	5	4	3	1
ESCOM	0	0	2	1	1	0	1	0
Maestría en Ciencias:	0	0	2	1	1	0	1	0
Sistemas Computacionales Móviles	0	0	2	1	1	0	1	0
CIC	21	4	41	15	20	0	12	2
Especialidad en	0	0	0	0	0	0	0	0
Ciencias de la Computación	0	0	0	0	0	0	0	0
Matemáticas Computacionales	0	0	0	0	0	0	0	0
Maestría en Ciencias:	6	3	12	6	5	0	2	1
Computación	6	2	9	5	4	0	1	1
Ingeniería de Cómputo	0	1	3	1	1	0	1	0
Doctorado en Ciencias:	15	1	29	9	15	0	10	1
Computación	15	1	29	9	15	0	10	1
Ing. de Sistemas Robóticos y Mecatrónicos	0	0	0	0	0	0	0	0
CITEDI	2	0	4	0	1	1	2	0
Maestría en Ciencias:	0	0	1	0	0	0	0	0
Sistemas Digitales	0	0	1	0	0	0	0	0
Doctorado en Ciencias:	2	0	3	0	1	1	2	0
Sistemas Digitales	2	0	3	0	1	1	2	0
CICATA Altamira	1	0	3	2	1	3	2	1
Curso Propedéutico	0	0	0	0	0	0	0	0
Maestría en Ciencias:	0	0	1	0	0	0	0	0
Tecnología Avanzada	0	0	1	0	0	0	0	0
Doctorado en Ciencias:	1	0	2	2	1	3	2	1
Tecnología Avanzada	1	0	2	2	1	3	2	1

**MATRÍCULA INSCRITA POR GRUPOS DE EDAD EN MODALIDAD ESCOLARIZADA
NIVEL POSGRADO**

UNIDAD ACADÉMICA PROGRAMA ACADÉMICO	29		30-34		35-39		≥40	
	Hombres	Mujeres	Hombres	Mujeres	Hombres	Mujeres	Hombres	Mujeres
TOTAL DEL NIVEL POSGRADO	304	255	934	793	361	322	348	188
CICATA Legaria	7	3	17	8	3	1	2	0
Maestría en Ciencias:	1	0	5	0	2	0	0	0
Tecnología Avanzada	1	0	5	0	2	0	0	0
Doctorado en Ciencias:	6	3	12	8	1	1	2	0
Tecnología Avanzada	6	3	12	8	1	1	2	0
CICATA Querétaro	3	1	12	8	4	4	5	1
Especialidad en	0	0	0	0	0	0	0	0
Tecnología Avanzada	0	0	0	0	0	0	0	0
Maestría en Ciencias:	2	0	1	2	0	2	1	0
Tecnología Avanzada	2	0	1	2	0	2	1	0
Doctorado en Ciencias:	1	1	11	6	4	2	4	1
Tecnología Avanzada	1	1	11	6	4	2	4	1
CIBA Tlaxcala	3	4	10	21	1	2	2	1
Maestría en Ciencias:	1	3	1	7	0	1	1	1
Biotecnología Aplicada	0	1	0	6	0	0	0	0
Biotecnología Productiva	1	2	1	1	0	1	1	1
Doctorado en Ciencias:	2	1	9	14	1	1	1	0
Biotecnología	1	1	6	12	1	0	0	0
Biotecnología Productiva	1	0	3	2	0	1	1	0
CIITEC	1	2	12	3	4	2	4	3
Especialidad en	0	0	0	0	0	0	0	0
Ing. para el Transporte Público Terrestre	0	0	0	0	0	0	0	0
Maestría en Ciencias:	1	1	3	1	1	0	1	1
Tecnología Avanzada	1	1	3	1	1	0	1	1
Doctorado en Ciencias:	0	1	9	2	3	2	3	2
Tecnología Avanzada	0	1	9	2	3	2	3	2
CIDETEC	0	0	16	2	3	2	11	0
Maestría en Ciencias:	0	0	5	1	2	2	5	0
Tecnología de Computo	0	0	5	1	2	2	5	0
Doctorado en Ciencias:	0	0	11	1	1	0	6	0
Ing. de Sistemas Robóticos y Mecatrónicos	0	0	11	1	1	0	6	0
CMP+L	0	1	6	2	1	1	1	1
Maestría en Ciencias:	0	1	1	1	0	1	0	1
Ing. en Producción más Limpia	0	1	1	1	0	1	0	1
Doctorado en Ciencias:	0	0	5	1	1	0	1	0
Energía	0	0	5	1	1	0	1	0

**MATRÍCULA INSCRITA POR GRUPOS DE EDAD EN MODALIDAD ESCOLARIZADA
NIVEL POSGRADO**

UNIDAD ACADÉMICA PROGRAMA ACADÉMICO	29		30-34		35-39		>=40	
	Hombres	Mujeres	Hombres	Mujeres	Hombres	Mujeres	Hombres	Mujeres
TOTAL DEL NIVEL POSGRADO	304	255	934	793	361	322	348	188
TOTAL RAMA INTERDISCIPLINARIA	15	12	42	41	18	16	10	11
UPIICSA	7	9	18	21	7	11	7	9
Maestría en Ciencias:	5	9	13	15	4	11	5	8
Administración	3	4	4	4	2	4	3	5
Informática	0	0	4	0	1	1	0	0
Ing. Industrial	1	3	4	5	1	2	1	0
Estudios Interdisciplinarios para Pequeñas y Medianas Empresas	1	2	1	6	0	4	1	3
Doctorado en :	2	0	5	6	3	0	2	1
Gestión y Políticas de Innovación	2	0	5	6	3	0	2	1
UPIBI	3	2	11	9	6	5	1	0
Curso Propedéutico	0	0	0	0	0	0	0	0
Maestría en Ciencias:	0	0	2	3	0	1	0	0
Bioprocesos	0	0	2	3	0	1	0	0
Biotecnología Productiva	0	0	0	0	0	0	0	0
Doctorado en Ciencias:	3	2	9	6	6	4	1	0
Bioprocesos	1	2	6	6	5	4	1	0
Biotecnología Productiva	0	0	0	0	0	0	0	0
Nanociencias y Micro-Nanotecnologías	2	0	3	0	1	0	0	0
UPIIG	0	0	1	1	1	0	0	0
Especialidad en:	0	0	1	1	1	0	0	0
Ing. para el Desarrollo de Sistemas de Manufactura	0	0	1	1	1	0	0	0
UPIITA	5	1	12	10	4	0	2	2
Curso Propedéutico	0	0	0	0	0	0	0	0
Maestría en Ciencias:	0	0	1	3	0	0	1	0
Tecnologías Avanzadas	0	0	1	3	0	0	1	0
Doctorado en Ciencias:	5	1	11	7	4	0	1	2
Tecnologías Avanzadas	5	1	11	7	4	0	1	2
TOTAL RAMA CMB	143	166	400	498	144	191	92	87
ENMH	5	11	8	27	6	10	7	7
Especialidad en	4	7	0	10	2	4	6	7
Acupuntura Humana	4	7	0	9	2	4	4	5
Terapéutica Homeopática	0	0	0	1	0	0	2	2
Maestría en Ciencias:	1	4	4	10	1	2	0	0
Salud Ocupacional, Seguridad e Higiene	0	3	2	7	1	2	0	0
Biomedicina Molecular	1	1	2	3	0	0	0	0
Doctorado en Ciencias:	0	0	4	7	3	4	1	0
Biomedicina Molecular	0	0	0	0	0	0	0	0
Biotecnología	0	0	4	7	3	4	1	0

**MATRÍCULA INSCRITA POR GRUPOS DE EDAD EN MODALIDAD ESCOLARIZADA
NIVEL POSGRADO**

UNIDAD ACADÉMICA PROGRAMA ACADÉMICO	29		30-34		35-39		≥40	
	Hombres	Mujeres	Hombres	Mujeres	Hombres	Mujeres	Hombres	Mujeres
TOTAL DEL NIVEL POSGRADO	304	255	934	793	361	322	348	188
ENCB	33	22	90	115	23	32	7	5
Curso Propedéutico	0	0	0	0	0	0	0	0
Especialidad en	0	0	5	7	1	0	0	0
Hematopatología	0	0	5	7	1	0	0	0
Maestría en Ciencias:	7	4	20	34	5	7	0	1
Alimentos	1	1	0	5	0	1	0	0
Biociencias	1	2	3	5	1	1	0	0
Biomedicina y Biotecnología Molecular	1	0	1	8	0	2	0	0
Inmunología	1	0	5	3	0	0	0	0
Químico-biológicas	3	1	8	9	1	3	0	0
Sostenibilidad e Innovación en Tecnología Ambiental	0	0	3	4	3	0	0	1
Doctorado en Ciencias:	26	18	65	74	17	25	7	4
Alimentos	3	1	2	12	2	1	1	1
Biomedicina y Biotecnología Molecular	6	5	23	16	3	5	1	3
Inmunología	7	0	6	10	1	5	2	0
Nanociencias y Micro-Nanotecnologías	0	0	2	1	1	0	0	0
Químico-biológicas	9	9	31	30	10	13	2	0
Biotecnología	1	3	1	5	0	1	1	0
ESM	74	99	205	246	84	103	50	49
Especialidad en	48	70	152	167	50	32	20	6
Medicina del Deporte	1	0	7	1	2	0	1	0
Medicina Farmacéutica	0	0	0	0	0	0	0	0
Medicina Forense	0	2	2	3	1	1	0	0
Urgencias Médico Quirúrgicas	45	65	134	155	35	28	15	6
Geriatría	0	1	0	4	0	0	0	0
Medicina del Niño y del Adulto para los Servicios Rurales de Salud	0	0	0	0	0	0	0	0
Anestesiología para los Servicios Rurales de Salud	0	0	4	0	11	3	0	0
Cirugía para los Servicios Rurales de Salud	0	0	0	0	0	0	0	0
Medicina de la Actividad Física y del Deporte	2	2	5	4	1	0	4	0
Maestría en Ciencias:	22	23	38	58	27	52	25	39
Farmacología	3	4	3	1	2	2	0	0
Bioética	1	0	3	2	0	6	2	5
De la Salud	18	19	32	55	25	44	23	34
Doctorado en Ciencias:	4	6	15	21	7	19	5	4
Investigación en Medicina	4	6	15	21	7	19	5	4

**MATRÍCULA INSCRITA POR GRUPOS DE EDAD EN MODALIDAD ESCOLARIZADA
NIVEL POSGRADO**

UNIDAD ACADÉMICA PROGRAMA ACADÉMICO	29		30-34		35-39		≥40	
	Hombres	Mujeres	Hombres	Mujeres	Hombres	Mujeres	Hombres	Mujeres
TOTAL DEL NIVEL POSGRADO	304	255	934	793	361	322	348	188
ESEO	1	0	1	2	0	0	0	0
Especialidad en	1	0	1	2	0	0	0	0
Enfermería en Gerontogeriatría	1	0	0	1	0	0	0	0
Enfermería en Cuidados Intensivos	0	0	1	0	0	0	0	0
Enfermería Perinatal	0	0	0	1	0	0	0	0
CICS Milpa Alta	0	0	0	0	0	0	0	1
Maestría en Ciencias:	0	0	0	0	0	0	0	1
Manejo de Nutrición de la Obesidad y Síndrome Metabólico	0	0	0	0	0	0	0	1
CICS Santo Tomás	0	1	4	7	2	2	0	2
Maestría en	0	1	4	7	2	2	0	2
Intervención Psicológica	0	1	4	7	2	2	0	2
CICIMAR	6	11	30	20	4	9	5	3
Especialidad en	0	0	0	0	0	0	0	0
Gestión de Ambientes Costeros	0	0	0	0	0	0	0	0
Maestría en Ciencias:	2	6	14	4	0	2	0	0
Manejo de Recursos Marinos	2	6	14	4	0	2	0	0
Doctorado en Ciencias:	4	5	16	16	4	7	5	3
Marinas	3	5	14	13	3	7	5	3
Bioeconomía Pesquera Acuicola	1	0	2	3	1	0	0	0
CIEMAD	3	6	7	9	3	3	3	1
Maestría en Ciencias:	0	2	2	2	1	0	0	1
Estudios Ambientales y de la Sustentabilidad	0	2	2	2	1	0	0	1
Doctorado en Ciencias:	3	4	5	7	2	3	3	0
Estudios Ambientales y de la Sustentabilidad	2	4	4	3	1	2	2	0
Conservación del Patrimonio Paisajístico	1	0	1	4	1	1	1	0
CEPROBI	3	7	17	10	2	7	1	4
Especialidad en	0	1	1	0	0	2	0	0
Nutrición y Alimentos Funcionales	0	1	1	0	0	2	0	0
Maestría en Ciencias:	1	3	3	2	1	1	1	0
Desarrollo de Productos Bióticos	1	3	3	2	0	1	1	0
Manejo Agroecológico de Control de Plagas y Enfermedades	0	0	0	0	1	0	0	0
Doctorado en Ciencias:	2	3	13	8	1	4	0	4
Desarrollo de Productos Bióticos	1	2	9	3	0	3	0	1
Conservación del Patrimonio Paisajístico	1	0	3	5	1	1	0	2
Manejo Agroecológico de Plagas y Enfermedades	0	1	1	0	0	0	0	1

**MATRÍCULA INSCRITA POR GRUPOS DE EDAD EN MODALIDAD ESCOLARIZADA
NIVEL POSGRADO**

UNIDAD ACADÉMICA PROGRAMA ACADÉMICO	29		30-34		35-39		≥40	
	Hombres	Mujeres	Hombres	Mujeres	Hombres	Mujeres	Hombres	Mujeres
TOTAL DEL NIVEL POSGRADO	304	255	934	793	361	322	348	188
CIIDIR Durango	3	2	5	12	2	3	1	2
Maestría en Ciencias:	0	1	1	1	0	0	0	1
Gestión Ambiental	0	1	1	1	0	0	0	1
Doctorado en Ciencias:	3	1	4	11	2	3	1	1
Biotecnología	2	1	4	9	1	2	0	0
Conservación del Patrimonio Paisajístico	1	0	0	2	1	1	1	1
CIIDIR Michoacán	2	0	5	3	4	1	2	1
Maestría en Ciencias:	0	0	1	3	1	0	1	0
Producción Agrícola Sustentable	0	0	1	3	1	0	1	0
Doctorado en Ciencias:	2	0	4	0	3	1	1	1
Conservación del Patrimonio Paisajístico	2	0	4	0	3	1	1	1
CIIDIR Oaxaca	4	3	21	32	11	16	15	10
Maestría en Ciencias:	2	1	8	16	4	4	7	6
Conservación y Aprovechamiento de Recursos Naturales	2	0	8	7	3	1	4	0
Gestión de Proyectos Solidarios	0	1	0	9	1	3	3	6
Doctorado en Ciencias:	2	2	13	16	7	12	8	4
Conservación y Aprovechamiento de Recursos Naturales	2	2	13	16	7	12	8	4
CIIDIR Sinaloa	4	3	4	9	1	2	1	0
Maestría en Ciencias:	1	1	2	2	0	1	0	0
Recursos Naturales y Medio Ambiente	1	1	2	2	0	1	0	0
Doctorado en Ciencias:	3	2	2	7	1	1	1	0
Biotecnología	2	0	1	5	1	1	0	0
Conservación del Patrimonio Paisajístico	1	2	1	2	0	0	1	0
CBG	5	1	3	6	2	3	0	2
Maestría en Ciencias:	2	0	0	2	0	0	0	0
Biotecnología Genómica	2	0	0	2	0	0	0	0
Doctorado en Ciencias:	3	1	3	4	2	3	0	2
Biotecnología	3	1	3	4	2	3	0	2
TOTAL RAMA CSA	22	25	97	104	60	61	86	47
ESCA Santo Tomás	16	17	60	70	36	42	65	37
Curso Propedéutico	1	2	14	9	8	9	6	10
Especialidad en	0	0	0	1	1	1	0	1
Gestión de Instituciones Educativas	0	0	0	1	1	1	0	1

**MATRÍCULA INSCRITA POR GRUPOS DE EDAD EN MODALIDAD ESCOLARIZADA
NIVEL POSGRADO**

UNIDAD ACADÉMICA PROGRAMA ACADÉMICO	29		30-34		35-39		≥40	
	Hombres	Mujeres	Hombres	Mujeres	Hombres	Mujeres	Hombres	Mujeres
TOTAL DEL NIVEL POSGRADO	304	255	934	793	361	322	348	188
Maestría en Ciencias:	13	13	42	57	22	30	47	18
Administración de Negocios	7	3	28	21	17	11	31	6
Administración Pública	0	0	0	0	0	0	0	0
Administración en Gestión y Desarrollo de la Educación	0	1	1	8	0	7	3	5
Administración y Políticas Públicas	3	3	6	10	3	6	11	4
Administración de Empresas para la Sustentabilidad	3	6	7	18	2	6	2	3
Doctorado en:	2	2	4	3	5	2	12	8
Ciencias Administrativas	2	2	4	3	5	2	12	7
Gestión y Políticas de Innovación	0	0	0	0	0	0	0	1
ESCA Tepepan	3	3	16	18	11	6	11	5
Especialidad en	2	1	9	5	5	0	4	3
Impuestos	0	0	7	2	4	0	2	3
Finanzas	2	1	2	3	1	0	2	0
Maestría en Ciencias:	1	2	7	13	6	6	7	2
Administración de Negocios	1	2	7	13	6	6	7	2
ESE	3	3	11	7	2	4	4	1
Curso Propedéutico	0	1	1	0	1	0	1	1
Especialidad en	0	1	2	2	0	1	0	0
Administración de Riesgos Financieros	0	1	2	2	0	1	0	0
Maestría en Ciencias:	0	1	6	4	0	1	1	0
Económicas	0	1	6	4	0	1	1	0
Doctorado en Ciencias:	3	0	2	1	1	2	2	0
Económicas	3	0	2	1	0	1	2	0
Gestión y Políticas de Innovación	0	0	0	0	1	1	0	0
EST	0	2	0	3	4	2	1	1
Curso Propedéutico	0	0	0	0	0	0	0	0
Maestría en Ciencias:	0	2	0	3	4	2	1	1
Administración e Innovación del Turismo	0	2	0	3	4	2	1	1
CIECAS	0	0	10	6	7	7	5	3
Curso Propedéutico	0	0	0	0	0	0	0	0
Especialidad en	0	0	1	0	1	0	1	1
Gestión Estratégica de la Innovación y la Propiedad Industrial	0	0	1	0	1	0	1	1
Maestría en Ciencias:	0	0	4	5	2	2	1	0
Metodología de la Ciencia	0	0	1	2	2	0	1	0
Política y Gestión del Cambio Tecnológico	0	0	1	1	0	1	0	0
Economía y Gestión Municipal	0	0	2	2	0	1	0	0
Doctorado en Ciencias:	0	0	5	1	4	5	3	2
Innovación en Ambientes Locales	0	0	5	1	4	5	3	2

**MATRÍCULA INSCRITA POR GRUPOS DE EDAD EN MODALIDAD NO ESCOLARIZADA
NIVEL POSGRADO**

UNIDAD ACADÉMICA PROGRAMA ACADÉMICO	TOTAL	20-24		25		26		27		28		29		30-34		35-39		>=40	
		Hombres	Mujeres	Hombres	Mujeres	Hombres	Mujeres	Hombres	Mujeres	Hombres	Mujeres	Hombres	Mujeres	Hombres	Mujeres	Hombres	Mujeres	Hombres	Mujeres
TOTAL DEL NIVEL POSGRADO	173	1	2	1	0	2	0	1	4	3	4	4	4	32	28	18	13	31	25
TOTAL RAMA ICFM	134	1	1	1	0	1	0	1	2	3	2	3	3	23	19	16	10	27	21
CICATA Legaria	134	1	1	1	0	1	0	1	2	3	2	3	3	23	19	16	10	27	21
Especialidad en:	0	0	0	0	0	0	0	0	0	0	0	0	0	0	0	0	0	0	0
Física Educativa	0	0	0	0	0	0	0	0	0	0	0	0	0	0	0	0	0	0	0
Maestría en Ciencias en:	75	1	1	1	0	1	0	1	1	3	1	2	1	16	11	7	7	12	9
Matemática Educativa	43	1	0	1	0	1	0	1	1	1	0	1	1	9	9	3	4	8	2
Física Educativa	32	0	1	0	0	0	0	0	0	2	1	1	0	7	2	4	3	4	7
Doctorado en Ciencias en	59	0	0	0	0	0	0	0	1	0	1	1	2	7	8	9	3	15	12
Matemática Educativa	26	0	0	0	0	0	0	0	1	0	1	0	2	0	3	4	1	6	8
Física Educativa	33	0	0	0	0	0	0	0	0	0	1	0	0	7	5	5	2	9	4
CIBA Tlaxcala	0	0	0	0	0	0	0	0	0	0	0	0	0	0	0	0	0	0	0
Especialidad en:	0	0	0	0	0	0	0	0	0	0	0	0	0	0	0	0	0	0	0
Biotecnología Aplicada	0	0	0	0	0	0	0	0	0	0	0	0	0	0	0	0	0	0	0
TOTAL RAMA CMB	0	0	0	0	0	0	0	0	0	0	0	0	0	0	0	0	0	0	0
CICS Milpa Alta	0	0	0	0	0	0	0	0	0	0	0	0	0	0	0	0	0	0	0
Especialidad en:	0	0	0	0	0	0	0	0	0	0	0	0	0	0	0	0	0	0	0
Función Visual	0	0	0	0	0	0	0	0	0	0	0	0	0	0	0	0	0	0	0
CIEMAD	0	0	0	0	0	0	0	0	0	0	0	0	0	0	0	0	0	0	0
Maestría en Ciencias en:	0	0	0	0	0	0	0	0	0	0	0	0	0	0	0	0	0	0	0
Gestión y Auditorías Ambientales	0	0	0	0	0	0	0	0	0	0	0	0	0	0	0	0	0	0	0
TOTAL RAMA CSA	39	0	1	0	0	1	0	0	2	0	2	1	1	9	9	2	3	4	4
ESCA Tepepan	21	0	1	0	0	0	0	0	2	0	2	0	1	4	5	1	1	2	2
Especialidad en:	21	0	1	0	0	0	0	0	2	0	2	0	1	4	5	1	1	2	2
Marketing Estratégico en Negocios	21	0	1	0	0	0	0	0	2	0	2	0	1	4	5	1	1	2	2
CIECAS	18	0	0	0	0	1	0	0	0	0	0	1	0	5	4	1	2	2	2
Maestría en	18	0	0	0	0	1	0	0	0	0	0	1	0	5	4	1	2	2	2
Docencia Científica y Tecnológica	18	0	0	0	0	1	0	0	0	0	0	1	0	5	4	1	2	2	2

**MATRÍCULA INSCRITA POR TIPO DE PROGRAMA EN MODALIDAD ESCOLARIZADA
NIVEL POSGRADO**

UNIDAD ACADEMICA PROGRAMA ACADÉMICO	Total	Propedéutico		Especialidad		Maestría		Doctorado	
		Hombres	Mujeres	Hombres	Mujeres	Hombres	Mujeres	Hombres	Mujeres
TOTAL DEL NIVEL POSGRADO	6,218	86	96	508	595	1,789	1,444	1,049	651
TOTAL RAMA ICFM	2,327	32	33	27	16	1,016	404	594	205
ESIME Zacatenco	560	32	33	0	0	240	58	153	44
Curso Propedéutico	65	32	33	0	0	0	0	0	0
Especialidad en:	0	0	0	0	0	0	0	0	0
Ing. Térmica	0	0	0	0	0	0	0	0	0
Ing. de Sistemas	0	0	0	0	0	0	0	0	0
Maestría en Ciencias en:	298	0	0	0	0	240	58	0	0
Ing. de Sistemas	53	0	0	0	0	36	17	0	0
Ing. Eléctrica	67	0	0	0	0	57	10	0	0
Ing. Electrónica	20	0	0	0	0	19	1	0	0
Ing. Mecánica	113	0	0	0	0	94	19	0	0
Ing. de Telecomunicaciones	45	0	0	0	0	34	11	0	0
Doctorado en Ciencias en:	197	0	0	0	0	0	0	153	44
Ing. Eléctrica	6	0	0	0	0	0	0	6	0
Ing. de Mecánica	135	0	0	0	0	0	0	112	23
Ing. De Sistemas	50	0	0	0	0	0	0	30	20
Telecomunicaciones	6	0	0	0	0	0	0	5	1
ESIME Culhuacán	257	0	0	6	2	145	42	50	12
Curso Propedéutico	0	0	0	0	0	0	0	0	0
Especialidad en:	8	0	0	6	2	0	0	0	0
Seguridad Informática y Tecnologías de la Información	8	0	0	6	2	0	0	0	0
Maestría en Ciencias en:	187	0	0	0	0	145	42	0	0
Microelectrónica	50	0	0	0	0	42	8	0	0
Ing. en Sistemas Energéticos	42	0	0	0	0	32	10	0	0
Seguridad Informática y Tecnologías de la Información	95	0	0	0	0	71	24	0	0
Doctorado en Ciencias en:	62	0	0	0	0	0	0	50	12
Comunicaciones y Electrónica	56	0	0	0	0	0	0	44	12
Doctorado en Energía	6	0	0	0	0	0	0	6	0
ESIME Azcapotzalco	122	0	0	13	0	48	18	33	10
Curso Propedeutico:	0	0	0	0	0	0	0	0	0
Especialidad en:	13	0	0	13	0	0	0	0	0
Ing. Mecánica	13	0	0	13	0	0	0	0	0
Maestría en Ciencias en:	66	0	0	0	0	48	18	0	0
Ing. de Manufactura	53	0	0	0	0	41	12	0	0
Termofluidos	13	0	0	0	0	7	6	0	0
Doctorado en Ciencias en:	43	0	0	0	0	0	0	33	10
Ingeniería de Sistemas Robóticos y Mecatrónicas	24	0	0	0	0	0	0	21	3
Termofluidos	19	0	0	0	0	0	0	12	7
ESIME Ticomán	67	0	0	0	0	56	11	0	0
Curso Propedeutico	0	0	0	0	0	0	0	0	0
Maestría en Ciencias en:	67	0	0	0	0	56	11	0	0
Ing. en Aeronáutica	38	0	0	0	0	31	7	0	0
Ing. Aeronáutica y Espacial	29	0	0	0	0	25	4	0	0

**MATRÍCULA INSCRITA POR TIPO DE PROGRAMA EN MODALIDAD ESCOLARIZADA
NIVEL POSGRADO**

UNIDAD ACADÉMICA PROGRAMA ACADÉMICO	Total	Propedéutico		Especialidad		Maestría		Doctorado	
		Hombres	Mujeres	Hombres	Mujeres	Hombres	Mujeres	Hombres	Mujeres
TOTAL DEL NIVEL POSGRADO	6,218	86	96	508	595	1,789	1,444	1,049	651
ESIA Zacatenco	200	0	0	0	0	133	67	0	0
Maestría en Ciencias en:	200	0	0	0	0	133	67	0	0
Ing. Civil	200	0	0	0	0	133	67	0	0
ESIA Tecamachalco	114	0	0	8	14	25	31	21	15
Curso Propedéutico	0	0	0	0	0	0	0	0	0
Especialidad en:	22	0	0	8	14	0	0	0	0
Valuación Inmobiliaria	11	0	0	4	7	0	0	0	0
Restauración Arquitectónica	11	0	0	4	7	0	0	0	0
Maestría en Ciencias en:	56	0	0	0	0	25	31	0	0
Arquitectura y Urbanismo	56	0	0	0	0	25	31	0	0
Doctorado en Ciencias en:	36	0	0	0	0	0	0	21	15
Arquitectura y Urbanismo	36	0	0	0	0	0	0	21	15
ESIA Ticomán	32	0	0	0	0	21	11	0	0
Maestría en:	32	0	0	0	0	21	11	0	0
Geociencias y Administración de los Recursos Naturales	32	0	0	0	0	21	11	0	0
ESIT	0	0	0	0	0	0	0	0	0
Maestría en Ciencias en:	0	0	0	0	0	0	0	0	0
Ing. Textil	0	0	0	0	0	0	0	0	0
ESIQIE	152	0	0	0	0	56	25	56	15
Maestría en Ciencias en:	81	0	0	0	0	56	25	0	0
Ing. Metalúrgica	20	0	0	0	0	14	6	0	0
Ing. Química	18	0	0	0	0	9	9	0	0
Ing. De Hidrocarburos y sus Energéticos Asociados	43	0	0	0	0	33	10	0	0
Doctorado en Ciencias en:	71	0	0	0	0	0	0	56	15
Metalurgia y Materiales	38	0	0	0	0	0	0	28	10
Ing. Química	11	0	0	0	0	0	0	9	2
Nanociencias y Micro-Nanotecnologías	22	0	0	0	0	0	0	19	3
ESFM	149	0	0	0	0	61	24	45	19
Curso Propedéutico	0	0	0	0	0	0	0	0	0
Maestría en Ciencias en:	85	0	0	0	0	61	24	0	0
Física	0	0	0	0	0	0	0	0	0
Matemáticas	0	0	0	0	0	0	0	0	0
Fisicomatemáticas	85	0	0	0	0	61	24	0	0
Doctorado en Ciencias en:	64	0	0	0	0	0	0	45	19
Física	0	0	0	0	0	0	0	0	0
Física de los Materiales	17	0	0	0	0	0	0	11	6
Fisicomatemáticas	47	0	0	0	0	0	0	34	13
ESCOM	18	0	0	0	0	13	5	0	0
Maestría en Ciencias en:	18	0	0	0	0	13	5	0	0
Sistemas Computacionales Móviles	18	0	0	0	0	13	5	0	0

**MATRÍCULA INSCRITA POR TIPO DE PROGRAMA EN MODALIDAD ESCOLARIZADA
NIVEL POSGRADO**

UNIDAD ACADÉMICA PROGRAMA ACADÉMICO	Total	Propedéutico		Especialidad		Maestría		Doctorado	
		Hombres	Mujeres	Hombres	Mujeres	Hombres	Mujeres	Hombres	Mujeres
TOTAL DEL NIVEL POSGRADO	6,218	86	96	508	595	1,789	1,444	1,049	651
CIC	226	0	0	0	0	87	28	92	19
Especialidad en	0	0	0	0	0	0	0	0	0
Ciencias de la Computación	0	0	0	0	0	0	0	0	0
Matemáticas Computacionales	0	0	0	0	0	0	0	0	0
Maestría en Ciencias en:	115	0	0	0	0	87	28	0	0
Computación	73	0	0	0	0	54	19	0	0
Ing. de Cómputo	42	0	0	0	0	33	9	0	0
Doctorado en Ciencias en	111	0	0	0	0	0	0	92	19
Computación	111	0	0	0	0	0	0	92	19
Ingeniería de Sistemas Robóticos y Mecatrónicos	0	0	0	0	0	0	0	0	0
CITEDI	23	0	0	0	0	6	2	13	2
Maestría en Ciencias en:	8	0	0	0	0	6	2	0	0
Sistemas Digitales	8	0	0	0	0	6	2	0	0
Doctorado en Ciencias en	15	0	0	0	0	0	0	13	2
Sistemas Digitales	15	0	0	0	0	0	0	13	2
CICATA Altamira	26	0	0	0	0	10	2	6	8
Curso Propedéutico	0	0	0	0	0	0	0	0	0
Maestría en:	12	0	0	0	0	10	2	0	0
Tecnología Avanzada	12	0	0	0	0	10	2	0	0
Doctorado en:	14	0	0	0	0	0	0	6	8
Tecnología Avanzada	14	0	0	0	0	0	0	6	8
CICATA Legaria	90	0	0	0	0	25	16	29	20
Maestría en Ciencias en:	41	0	0	0	0	25	16	0	0
Tecnología Avanzada	41	0	0	0	0	25	16	0	0
Doctorado en Ciencias en	49	0	0	0	0	0	0	29	20
Tecnología Avanzada	49	0	0	0	0	0	0	29	20
CICATA Querétaro	75	0	0	0	0	26	11	26	12
Especialidad en:	0	0	0	0	0	0	0	0	0
Tecnología Avanzada	0	0	0	0	0	0	0	0	0
Maestría en Ciencias en:	37	0	0	0	0	26	11	0	0
Tecnología Avanzada	37	0	0	0	0	26	11	0	0
Doctorado en Ciencias en	38	0	0	0	0	0	0	26	12
Tecnología Avanzada	38	0	0	0	0	0	0	26	12
CIBA Tlaxcala	81	0	0	0	0	16	28	19	18
Maestría en Ciencias en:	44	0	0	0	0	16	28	0	0
Biotecnología Aplicada	27	0	0	0	0	9	18	0	0
Biotecnología Productiva	17	0	0	0	0	7	10	0	0
Doctorado en Ciencias en	37	0	0	0	0	0	0	19	18
Biotecnología Aplicada	26	0	0	0	0	0	0	13	13
Biotecnología Productiva	11	0	0	0	0	0	0	6	5

**MATRÍCULA INSCRITA POR TIPO DE PROGRAMA EN MODALIDAD ESCOLARIZADA
NIVEL POSGRADO**

UNIDAD ACADÉMICA PROGRAMA ACADÉMICO	Total	Propedéutico		Especialidad		Maestría		Doctorado	
		Hombres	Mujeres	Hombres	Mujeres	Hombres	Mujeres	Hombres	Mujeres
TOTAL DEL NIVEL POSGRADO	6,218	86	96	508	595	1,789	1,444	1,049	651
CIITEC	53	0	0	0	0	13	9	22	9
Especialidad en	0	0	0	0	0	0	0	0	0
Ingeniería para el Transporte Público Terrestre	0	0	0	0	0	0	0	0	0
Maestría en:	22	0	0	0	0	13	9	0	0
Tecnología Avanzada	22	0	0	0	0	13	9	0	0
Doctorado en:	31	0	0	0	0	0	0	22	9
Tecnología Avanzada	31	0	0	0	0	0	0	22	9
CIDETEC	60	0	0	0	0	30	8	21	1
Maestría en Ciencias en:	38	0	0	0	0	30	8	0	0
Tecnología de Computo	38	0	0	0	0	30	8	0	0
Doctorado en Ciencias en:	22	0	0	0	0	0	0	21	1
Ingeniería de Sistemas Robóticos y Mecatrónicos	22	0	0	0	0	0	0	21	1
CMP+L	22	0	0	0	0	5	8	8	1
Maestría en Ciencias en:	13	0	0	0	0	5	8	0	0
Ingeniería en Producción más Limpia	13	0	0	0	0	5	8	0	0
Doctorado en:	9	0	0	0	0	0	0	8	1
Energía	9	0	0	0	0	0	0	8	1
TOTAL RAMA INTERDISCIPLINARIA	267	0	0	4	1	80	82	64	36
UPIICSA	124	0	0	0	0	47	57	13	7
Maestría en Ciencias en:	104	0	0	0	0	47	57	0	0
Administración	43	0	0	0	0	21	22	0	0
Informática	8	0	0	0	0	7	1	0	0
Ing. Industrial	30	0	0	0	0	15	15	0	0
Estudios Interdisciplinarios para Pequeñas y Medianas Empresas	23	0	0	0	0	4	19	0	0
Doctorado en:	20	0	0	0	0	0	0	13	7
Gestión y Políticas de Innovación	20	0	0	0	0	0	0	13	7
UPIBI	74	0	0	0	0	16	16	27	15
Curso Propedeutico:	0	0	0	0	0	0	0	0	0
Maestría en Ciencias en:	32	0	0	0	0	16	16	0	0
Bioprocesos	32	0	0	0	0	16	16	0	0
Biotecnología Productiva	0	0	0	0	0	0	0	0	0
Doctorado en Ciencias en:	42	0	0	0	0	0	0	27	15
Bioprocesos	30	0	0	0	0	0	0	18	12
Biotecnología Productiva	0	0	0	0	0	0	0	0	0
Nanociencias y Micro Nanotecnologías	12	0	0	0	0	0	0	9	3
UPIITA	64	0	0	0	0	17	9	24	14
Curso Propedeutico:	0	0	0	0	0	0	0	0	0
Maestría en:	26	0	0	0	0	17	9	0	0
Tecnología Avanzada	26	0	0	0	0	17	9	0	0
Doctorado en:	38	0	0	0	0	0	0	24	14
Tecnología Avanzada	38	0	0	0	0	0	0	24	14

**MATRÍCULA INSCRITA POR TIPO DE PROGRAMA EN MODALIDAD ESCOLARIZADA
NIVEL POSGRADO**

UNIDAD ACADÉMICA PROGRAMA ACADÉMICO	Total	Propedéutico		Especialidad		Maestría		Doctorado	
		Hombres	Mujeres	Hombres	Mujeres	Hombres	Mujeres	Hombres	Mujeres
TOTAL DEL NIVEL POSGRADO	6,218	86	96	508	595	1,789	1,444	1,049	651
UPIIG	5	0	0	4	1	0	0	0	0
Especialidad en:	5	0	0	4	1	0	0	0	0
Ing. Para el Desarrollo de Sistemas de Manufactura	5	0	0	4	1	0	0	0	0
TOTAL RAMA CMB	2,854	0	0	441	547	448	691	344	383
ENMH	135	0	0	20	50	14	27	12	12
Especialidad en:	70	0	0	20	50	0	0	0	0
Acupuntura Humana	63	0	0	16	47	0	0	0	0
Terapéutica Homeopática	7	0	0	4	3	0	0	0	0
Maestría en Ciencias en:	41	0	0	0	0	14	27	0	0
Salud Ocupacional, Seguridad e Higiene	18	0	0	0	0	5	13	0	0
Biomedicina Molecular	23	0	0	0	0	9	14	0	0
Doctorado en Ciencias en	24	0	0	0	0	0	0	12	12
Biomedicina Molecular	0	0	0	0	0	0	0	0	0
Biotecnología (RED)	24	0	0	0	0	0	0	12	12
ENCB	546	0	0	9	10	103	131	143	150
Curso Propedéutico	0	0	0	0	0	0	0	0	0
Especialidad en:	19	0	0	9	10	0	0	0	0
Hematopatología	19	0	0	9	10	0	0	0	0
Maestría en Ciencias en:	234	0	0	0	0	103	131	0	0
Alimentos	19	0	0	0	0	6	13	0	0
Inmunología e Inmunoparasitología	23	0	0	0	0	12	11	0	0
Químico Biológicas	102	0	0	0	0	49	53	0	0
Biomedicina y Biotecnología Molecular	46	0	0	0	0	18	28	0	0
Biociencias	18	0	0	0	0	8	10	0	0
Sostenibilidad e Innovación en Tecnología Ambiental	26	0	0	0	0	10	16	0	0
Doctorado en Ciencias en	293	0	0	0	0	0	0	143	150
Alimentos	32	0	0	0	0	0	0	13	19
Inmunología	36	0	0	0	0	0	0	19	17
Químico Biológicas	130	0	0	0	0	0	0	63	67
Biomedicina y Biotecnología Molecular	72	0	0	0	0	0	0	39	33
Biotecnología	13	0	0	0	0	0	0	3	10
Nanociencias y Micro-Nanotecnologías	10	0	0	0	0	0	0	6	4

**MATRÍCULA INSCRITA POR TIPO DE PROGRAMA EN MODALIDAD ESCOLARIZADA
NIVEL POSGRADO**

UNIDAD ACADÉMICA PROGRAMA ACADÉMICO	Total	Propedéutico		Especialidad		Maestría		Doctorado	
		Hombres	Mujeres	Hombres	Mujeres	Hombres	Mujeres	Hombres	Mujeres
TOTAL DEL NIVEL POSGRADO	6,218	86	96	508	595	1,789	1,444	1,049	651
ESM	1,485	0	0	406	466	194	312	47	60
Especialidad en:	872	0	0	406	466	0	0	0	0
Medicina del Deporte	14	0	0	13	1	0	0	0	0
Medicina Farmacéutica	0	0	0	0	0	0	0	0	0
Medicina Forense	9	0	0	3	6	0	0	0	0
Urgencias Médico Quirúrgicas	800	0	0	360	440	0	0	0	0
Geriatría	5	0	0	0	5	0	0	0	0
Medicina del Niño y el Adulto para los servicios rurales de la salud	0	0	0	0	0	0	0	0	0
Anestesiología para los servicios rurales de la salud	18	0	0	15	3	0	0	0	0
Cirugía para los servicios rurales de la salud	0	0	0	0	0	0	0	0	0
Medicina de la Actividad Física y del Deporte	26	0	0	15	11	0	0	0	0
Maestría en Ciencias en:	506	0	0	0	0	194	312	0	0
Farmacología	55	0	0	0	0	26	29	0	0
Bioética	25	0	0	0	0	7	18	0	0
Ciencias de la Salud	426	0	0	0	0	161	265	0	0
Doctorado en Ciencias en	107	0	0	0	0	0	0	47	60
Investigación Médica	107	0	0	0	0	0	0	47	60
ESEO	12	0	0	4	8	0	0	0	0
Especialidad en:	12	0	0	4	8	0	0	0	0
Enfermería en Gerontogeriatría	3	0	0	1	2	0	0	0	0
Enfermería en Cuidados Intensivos	6	0	0	2	4	0	0	0	0
Enfermería Perinatal	3	0	0	1	2	0	0	0	0
CICS Milpa Alta	4	0	0	0	4	0	0	0	0
Especialidad en:	4	0	0	0	4	0	0	0	0
Manejo Nutrición de la Obesidad y el Síndrome Metabólico	4	0	0	0	4	0	0	0	0
CICS Santo Tomás	27	0	0	0	0	7	20	0	0
Maestría en	27	0	0	0	0	7	20	0	0
Intervención Psicológica	27	0	0	0	0	7	20	0	0
CICIMAR	152	0	0	0	1	32	50	32	37
Especialidad en:	1	0	0	0	1	0	0	0	0
Gestión de Ambientes Costeros	1	0	0	0	1	0	0	0	0
Maestría en Ciencias en:	82	0	0	0	0	32	50	0	0
Manejo de Recursos Marinos	82	0	0	0	0	32	50	0	0
Doctorado en Ciencias en	69	0	0	0	0	0	0	32	37
Marinas	62	0	0	0	0	0	0	28	34
Bioeconomía Pesquera Acuicola	7	0	0	0	0	0	0	4	3

**MATRÍCULA INSCRITA POR TIPO DE PROGRAMA EN MODALIDAD ESCOLARIZADA
NIVEL POSGRADO**

UNIDAD ACADÉMICA PROGRAMA ACADÉMICO	Total	Propedéutico		Especialidad		Maestría		Doctorado	
		Hombres	Mujeres	Hombres	Mujeres	Hombres	Mujeres	Hombres	Mujeres
TOTAL DEL NIVEL POSGRADO	6,218	86	96	508	595	1,789	1,444	1,049	651
CIEMAD	47	0	0	0	0	4	11	15	17
Maestría en Ciencias en:	15	0	0	0	0	4	11	0	0
Estudios Ambientales y de la Sustentabilidad	15	0	0	0	0	4	11	0	0
Doctorado en Ciencias en	32	0	0	0	0	0	0	15	17
Medio Ambiente y Desarrollo Integrado	0	0	0	0	0	0	0	0	0
Conservación del Patrimonio Paisajístico (RED)	9	0	0	0	0	0	0	4	5
Estudios Ambientales y de la Sustentabilidad	23	0	0	0	0	0	0	11	12
CEPROBI	80	0	0	2	8	13	16	17	24
Especialidad en:	10	0	0	2	8	0	0	0	0
Nutrición y Alimentos Funcionales	10	0	0	2	8	0	0	0	0
Maestría en Ciencias en:	29	0	0	0	0	13	16	0	0
Desarrollo de Productos Bióticos	23	0	0	0	0	9	14	0	0
Manejo Agroecológico de Plagas	6	0	0	0	0	4	2	0	0
Doctorado en Ciencias en	41	0	0	0	0	0	0	17	24
Desarrollo de Productos Bióticos	24	0	0	0	0	0	0	10	14
Conservación del Patrimonio Paisajístico (RED)	14	0	0	0	0	0	0	6	8
Manejo Agroecológico de Plagas y Enfermedades	3	0	0	0	0	0	0	1	2
CIIDIR Durango	47	0	0	0	0	3	13	12	19
Maestría en Ciencias en:	16	0	0	0	0	3	13	0	0
Gestión Ambiental	16	0	0	0	0	3	13	0	0
Doctorado en Ciencias en	31	0	0	0	0	0	0	12	19
Biotecnología (RED)	23	0	0	0	0	0	0	9	14
Conservación del Patrimonio Paisajístico (RED)	8	0	0	0	0	0	0	3	5
CIIDIR Michoacán	53	0	0	0	0	14	23	11	5
Maestría en Ciencias en:	37	0	0	0	0	14	23	0	0
Producción Agrícola Sustentable	37	0	0	0	0	14	23	0	0
Doctorado en Ciencias en	16	0	0	0	0	0	0	11	5
Conservación del Patrimonio Paisajístico (RED)	16	0	0	0	0	0	0	11	5
CIIDIR Oaxaca	137	0	0	0	0	28	44	31	34
Maestría en Ciencias en:	72	0	0	0	0	28	44	0	0
Conservación y Aprovechamiento de Recursos Naturales	42	0	0	0	0	23	19	0	0
Gestión de Proyectos Solidarios	30	0	0	0	0	5	25	0	0
Doctorado en Ciencias en	65	0	0	0	0	0	0	31	34
Conservación y Aprovechamiento de Recursos Naturales	65	0	0	0	0	0	0	31	34
CIIDIR Sinaloa	75	0	0	0	0	18	28	14	15
Maestría en Ciencias en:	46	0	0	0	0	18	28	0	0
Recursos Naturales y Medio Ambiente	46	0	0	0	0	18	28	0	0
Doctorado en Ciencias en	29	0	0	0	0	0	0	14	15
Biotecnología (RED)	20	0	0	0	0	0	0	9	11
Conservación del Patrimonio Paisajístico (RED)	9	0	0	0	0	0	0	5	4

**MATRÍCULA INSCRITA POR TIPO DE PROGRAMA EN MODALIDAD ESCOLARIZADA
NIVEL POSGRADO**

UNIDAD ACADÉMICA PROGRAMA ACADÉMICO	Total	Propedéutico		Especialidad		Maestría		Doctorado	
		Hombres	Mujeres	Hombres	Mujeres	Hombres	Mujeres	Hombres	Mujeres
TOTAL DEL NIVEL POSGRADO	6,218	86	96	508	595	1,789	1,444	1,049	651
CBG	54	0	0	0	0	18	16	10	10
Maestría en Ciencias en:	34	0	0	0	0	18	16	0	0
Biotecnología Genómica	34	0	0	0	0	18	16	0	0
Doctorado en Ciencias en	20	0	0	0	0	0	0	10	10
Biotecnología	20	0	0	0	0	0	0	10	10
TOTAL RAMA CSA	770	54	63	36	31	245	267	47	27
ESCA Santo Tomás	484	42	51	1	4	170	178	23	15
Curso Propedéutico	93	42	51	0	0	0	0	0	0
Especialidad en:	5	0	0	1	4	0	0	0	0
Gestión de Instituciones Educativas	5	0	0	1	4	0	0	0	0
Maestría en Ciencias en:	348	0	0	0	0	170	178	0	0
Administración de Negocios	175	0	0	0	0	113	62	0	0
Administración Pública	0	0	0	0	0	0	0	0	0
Administración en Gestión y Desarrollo de la Educación	31	0	0	0	0	6	25	0	0
Administración y Políticas Públicas	57	0	0	0	0	27	30	0	0
Administración de Empresas para la Sustentabilidad	85	0	0	0	0	24	61	0	0
Doctorado en Ciencias	38	0	0	0	0	0	0	23	15
Administrativas	37	0	0	0	0	0	0	23	14
Gestión y Políticas de Innovación	1	0	0	0	0	0	0	0	1
ESCA Tepepan	95	0	0	26	17	22	30	0	0
Especialidad en:	43	0	0	26	17	0	0	0	0
Impuestos	27	0	0	16	11	0	0	0	0
Finanzas	16	0	0	10	6	0	0	0	0
Maestría en Ciencias en:	52	0	0	0	0	22	30	0	0
Administración de Negocios	52	0	0	0	0	22	30	0	0
ESE	104	12	12	4	7	24	30	11	4
Curso Propedéutico	24	12	12	0	0	0	0	0	0
Especialidad en:	11	0	0	4	7	0	0	0	0
Administración de Riesgos Financieros	11	0	0	4	7	0	0	0	0
Maestría en Ciencias en:	54	0	0	0	0	24	30	0	0
Económicas	54	0	0	0	0	24	30	0	0
Doctorado en Ciencias	15	0	0	0	0	0	0	11	4

**MATRÍCULA INSCRITA POR TIPO DE PROGRAMA EN MODALIDAD ESCOLARIZADA
NIVEL POSGRADO**

UNIDAD ACADÉMICA PROGRAMA ACADÉMICO	Total	Propedéutico		Especialidad		Maestría		Doctorado	
		Hombres	Mujeres	Hombres	Mujeres	Hombres	Mujeres	Hombres	Mujeres
TOTAL DEL NIVEL POSGRADO	6,218	86	96	508	595	1,789	1,444	1,049	651
Económicas	13	0	0	0	0	0	0	10	3
Gestión y Políticas de Innovación	2	0	0	0	0	0	0	1	1
EST	31	0	0	0	0	14	17	0	0
Curso Propedéutico	0	0	0	0	0	0	0	0	0
Maestría en Ciencias en:	31	0	0	0	0	14	17	0	0
Administración e Innovación del Turismo	31	0	0	0	0	14	17	0	0
CIECAS	56	0	0	5	3	15	12	13	8
Curso Propedéutico:	0	0	0	0	0	0	0	0	0
Especialidad en:	8	0	0	5	3	0	0	0	0
Gestión Estratégica de la Innovación y la Propiedad Industrial	8	0	0	5	3	0	0	0	0
Maestría en:	27	0	0	0	0	15	12	0	0
Ciencias en Metodología de la Ciencia	12	0	0	0	0	8	4	0	0
Política y Gestión del Cambio Tecnológico	4	0	0	0	0	2	2	0	0
Economía y Gestión Municipal	11	0	0	0	0	5	6	0	0
Doctorado en Ciencias	21	0	0	0	0	0	0	13	8
Innovación en Ambientes Locales	21	0	0	0	0	0	0	13	8

**MATRÍCULA INSCRITA POR TIPO DE PROGRAMA EN MODALIDAD NO ESCOLARIZADA
NIVEL POSGRADO**

UNIDAD ACADÉMICA PROGRAMA ACADÉMICO	Total	Propedéutico		Especialidad		Maestría		Doctorado	
		Hombres	Mujeres	Hombres	Mujeres	Hombres	Mujeres	Hombres	Mujeres
TOTAL DE NIVEL POSGRADO	173	0	0	7	14	54	39	32	27
TOTAL RAMA ICFM	134	0	0	0	0	44	31	32	27
CICATA Legaria	134	0	0	0	0	44	31	32	27
Especialidad en:	0	0	0	0	0	0	0	0	0
Física Educativa	0	0	0	0	0	0	0	0	0
Maestría en Ciencias en:	75	0	0	0	0	44	31	0	0
Matemática Educativa	43	0	0	0	0	26	17	0	0
Física Educativa	32	0	0	0	0	18	14	0	0
Doctorado en Ciencias en	59	0	0	0	0	0	0	32	27
Matemática Educativa	26	0	0	0	0	0	0	10	16
Física Educativa	33	0	0	0	0	0	0	22	11
CIBA Tlaxcala	0	0	0	0	0	0	0	0	0
Especialidad en:	0	0	0	0	0	0	0	0	0
Biología Aplicada	0	0	0	0	0	0	0	0	0
TOTAL RAMA CMB	0	0	0	0	0	0	0	0	0
CICS Milpa Alta	0	0	0	0	0	0	0	0	0
Especialidad en:	0	0	0	0	0	0	0	0	0
Función Visual	0	0	0	0	0	0	0	0	0
CIEMAD	0	0	0	0	0	0	0	0	0
Maestría en Ciencias en:	0	0	0	0	0	0	0	0	0
Gestión y Auditorías Ambientales	0	0	0	0	0	0	0	0	0
TOTAL RAMA CSA	39	0	0	7	14	10	8	0	0
ESCA Tepepan	21	0	0	7	14	0	0	0	0
Especialidad en:	21	0	0	7	14	0	0	0	0
Marketing Estratégico en Negocios	21	0	0	7	14	0	0	0	0
CIECAS	18	0	0	0	0	10	8	0	0
Maestría en	18	0	0	0	0	10	8	0	0
Docencia Científica y Tecnológica	18	0	0	0	0	10	8	0	0

**APROVECHAMIENTO ESCOLAR
NIVEL POSGRADO**

UNIDAD ACADÉMICA PROGRAMA ACADÉMICO	APROBADOS		REPROBADOS		BAJAS		ABANDONO	
	Total	%	Total	%	Total	%	Total	%
TOTAL DEL NIVEL POSGRADO	6,370	94.33%	119	1.76%	262	3.88%	700	10.37%
TOTAL RAMA ICFM	2,478	95.75%	29	1.12%	71	2.74%	266	10.28%
ESIME Zacatenco	610	99.35%	0	0.00%	4	0.65%	104	16.94%
Curso Propedéutico	68	97.14%	0	0.00%	2	2.86%	70	100.00%
Especialidad en:	0	0.00%	0	0.00%	0	0.00%	0	0.00%
Ing. Térmica	0	0.00%	0	0.00%	0	0.00%	0	0.00%
Ing. Sistemas	0	0.00%	0	0.00%	0	0.00%	0	0.00%
Maestría en Ciencias en:	316	99.37%	0	0.00%	2	0.63%	27	8.49%
Ing. de Sistemas	63	100.00%	0	0.00%	0	0.00%	7	11.11%
Ing. Eléctrica	56	100.00%	0	0.00%	0	0.00%	2	3.57%
Ing. Electrónica	25	100.00%	0	0.00%	0	0.00%	2	8.00%
Ing. Mecánica	125	100.00%	0	0.00%	0	0.00%	14	11.20%
Ing. de Telecomunicaciones	47	95.92%	0	0.00%	2	4.08%	2	4.08%
Doctorado en Ciencias en:	226	100.00%	0	0.00%	0	0.00%	7	3.10%
Ing. Eléctrica	4	100.00%	0	0.00%	0	0.00%	0	0.00%
Ing. Mecánica	155	100.00%	0	0.00%	0	0.00%	3	1.94%
Ing. de Sistemas	61	100.00%	0	0.00%	0	0.00%	4	6.56%
Telecomunicaciones	6	100.00%	0	0.00%	0	0.00%	0	0.00%
ESIME Culhuacán	274	98.21%	5	1.79%	7	2.51%	35	12.54%
Curso Propedéutico	0	0.00%	0	0.00%	0	0.00%	0	0.00%
Especialidad en:	20	100.00%	0	0.00%	0	0.00%	0	0.00%
Seguridad Informática y Tecnologías de la Información	20	100.00%	0	0.00%	0	0.00%	0	0.00%
Maestría en Ciencias en:	183	93.85%	5	2.56%	7	3.59%	28	14.36%
Microelectrónica	53	92.98%	4	7.02%	0	0.00%	14	24.56%
Ing. en Sistemas Energéticos	37	92.50%	0	0.00%	3	7.50%	4	10.00%
Seguridad Informática y Tecnologías de la Información	93	94.90%	1	1.02%	4	4.08%	10	10.20%
Doctorado en Ciencias en:	71	110.94%	0	0.00%	0	0.00%	7	10.94%
Comunicaciones y Electrónica	63	112.50%	0	0.00%	0	0.00%	5	8.93%
Energía	8	100.00%	0	0.00%	0	0.00%	2	25.00%
ESIME Azcapotzalco	113	90.40%	5	4.00%	5	4.00%	0	0.00%
Especialidad en:	6	75.00%	1	12.50%	1	12.50%	-3	-37.50%
Ing. Mecánica	6	75.00%	1	12.50%	1	12.50%	-3	-37.50%
Maestría en Ciencias en:	66	89.19%	4	5.41%	4	5.41%	1	1.35%
Ing. de Manufactura	54	88.52%	4	6.56%	3	4.92%	2	3.28%
Termofluidos	12	92.31%	0	0.00%	1	7.69%	-1	-7.69%
Doctorado en Ciencias en:	41	95.35%	0	0.00%	0	0.00%	2	4.65%
Ingeniería de Sistemas Robóticos y Mecatrónicos	25	100.00%	0	0.00%	0	0.00%	0	0.00%
Termofluidos	16	88.89%	0	0.00%	0	0.00%	2	11.11%
ESIME Ticomán	67	100.00%	0	0.00%	0	0.00%	8	11.94%
Curso Propedéutico	0	0.00%	0	0.00%	0	0.00%	0	0.00%
Maestría en Ciencias en:	67	100.00%	0	0.00%	0	0.00%	8	11.94%
Ing. en Aeronáutica	38	100.00%	0	0.00%	0	0.00%	3	7.89%
Ing. Aeronáutica y Espacial	29	100.00%	0	0.00%	0	0.00%	5	17.24%

**APROVECHAMIENTO ESCOLAR
NIVEL POSGRADO**

UNIDAD ACADÉMICA PROGRAMA ACADÉMICO	APROBADOS		REPROBADOS		BAJAS		ABANDONO	
	Total	%	Total	%	Total	%	Total	%
TOTAL DEL NIVEL POSGRADO	6,370	94.33%	119	1.76%	262	3.88%	700	10.37%
ESIA Zacatenco	161	92.00%	7	4.00%	7	4.00%	-10	-5.71%
Maestría en Ciencias en:	161	92.00%	7	4.00%	7	4.00%	-10	-5.71%
Ing. Civil	161	92.00%	7	4.00%	7	4.00%	-10	-5.71%
ESIA Tecamachalco	114	97.44%	3	2.56%	0	0.00%	2	1.71%
Curso Propedéutico	0	0.00%	0	0.00%	0	0.00%	0	0.00%
Especialidad en:	26	92.86%	2	7.14%	0	0.00%	-3	-10.71%
Valuación Inmobiliaria	15	88.24%	2	11.76%	0	0.00%	-4	-23.53%
Restauración Arquitectónica	11	100.00%	0	0.00%	0	0.00%	1	9.09%
Maestría en Ciencias en:	58	98.31%	1	1.69%	0	0.00%	7	11.86%
Arquitectura y Urbanismo	58	98.31%	1	1.69%	0	0.00%	7	11.86%
Doctorado en Ciencias en:	30	100.00%	0	0.00%	0	0.00%	-2	-6.67%
Arquitectura y Urbanismo	30	100.00%	0	0.00%	0	0.00%	-2	-6.67%
ESIA Ticomán	40	95.24%	0	0.00%	2	4.76%	6	14.29%
Maestría en:	40	95.24%	0	0.00%	2	4.76%	6	14.29%
Geociencias y Administración de los Recursos Naturales	40	95.24%	0	0.00%	2	4.76%	6	14.29%
ESIT	0	0.00%	0	0.00%	0	0.00%	0	0.00%
Maestría en Ciencias en:	0	0.00%	0	0.00%	0	0.00%	0	0.00%
Ing. Textil	0	0.00%	0	0.00%	0	0.00%	0	0.00%
ESIQIE	152	86.86%	2	1.14%	20	11.43%	40	22.86%
Maestría en Ciencias en:	84	84.00%	2	2.00%	13	13.00%	29	29.00%
Ing. Metalúrgica	29	93.55%	0	0.00%	2	6.45%	17	54.84%
Ing. Química	21	95.45%	0	0.00%	1	4.55%	7	31.82%
Ing. de Hidrocarburos y sus Energéticos Asociados	34	72.34%	2	4.26%	10	21.28%	5	10.64%
Doctorado en Ciencias en:	68	90.67%	0	0.00%	7	9.33%	11	14.67%
Metalurgia y Materiales	38	95.00%	0	0.00%	2	5.00%	3	7.50%
Ing. Química	14	73.68%	0	0.00%	5	26.32%	9	47.37%
Nanociencias y Micro-Nanotecnologías	16	100.00%	0	0.00%	0	0.00%	-1	-6.25%
ESFM	137	88.96%	1	0.65%	5	3.25%	13	8.44%
Curso Propedéutico	7	58.33%	0	0.00%	0	0.00%	12	100.00%
Maestría en Ciencias en:	71	91.03%	1	1.28%	5	6.41%	7	8.97%
en Física	0	0.00%	0	0.00%	0	0.00%	0	0.00%
en Matemáticas	0	0.00%	0	0.00%	0	0.00%	0	0.00%
en Fisicomatemáticas	71	91.03%	1	1.28%	5	6.41%	7	8.97%
Doctorado en Ciencias en:	59	92.19%	0	0.00%	0	0.00%	-6	-9.38%
Física	0	0.00%	0	0.00%	0	0.00%	0	0.00%
Física de los Materiales	16	100.00%	0	0.00%	0	0.00%	-1	-6.25%
Fisicomatemáticas	43	89.58%	0	0.00%	0	0.00%	-5	-10.42%
ESCOM	24	88.89%	0	0.00%	0	0.00%	6	22.22%
Maestría en Ciencias en:	24	88.89%	0	0.00%	0	0.00%	6	22.22%
Sistemas Computacionales Móviles	24	88.89%	0	0.00%	0	0.00%	6	22.22%

**APROVECHAMIENTO ESCOLAR
NIVEL POSGRADO**

UNIDAD ACADÉMICA PROGRAMA ACADÉMICO	APROBADOS		REPROBADOS		BAJAS		ABANDONO	
	Total	%	Total	%	Total	%	Total	%
TOTAL DEL NIVEL POSGRADO	6,370	94.33%	119	1.76%	262	3.88%	700	10.37%
CIC	216	94.32%	0	0.00%	13	5.68%	33	14.41%
Especialidad en	0	0.00%	0	0.00%	0	0.00%	0	0.00%
Ciencias de la Computación	0	0.00%	0	0.00%	0	0.00%	0	0.00%
Matemáticas Computacionales	0	0.00%	0	0.00%	0	0.00%	0	0.00%
Maestría en Ciencias en:	116	91.34%	0	0.00%	11	8.66%	31	24.41%
Computación	74	93.67%	0	0.00%	5	6.33%	19	24.05%
Ing. de Cómputo	42	87.50%	0	0.00%	6	12.50%	12	25.00%
Doctorado en Ciencias en	100	98.04%	0	0.00%	2	1.96%	2	1.96%
Computación	100	98.04%	0	0.00%	2	1.96%	2	1.96%
Ingeniería de Sistemas Robóticos y Mecatrónicos	0	0.00%	0	0.00%	0	0.00%	0	0.00%
CITEDI	27	96.43%	0	0.00%	1	3.57%	7	25.00%
Maestría en Ciencias en:	13	92.86%	0	0.00%	1	7.14%	5	35.71%
Sistemas Digitales	13	92.86%	0	0.00%	1	7.14%	5	35.71%
Doctorado en Ciencias en	14	100.00%	0	0.00%	0	0.00%	2	14.29%
Sistemas Digitales	14	100.00%	0	0.00%	0	0.00%	2	14.29%
CICATA Altamira	29	93.55%	0	0.00%	2	6.45%	1	3.23%
Curso Propedéutico	0	0.00%	0	0.00%	0	0.00%	0	0.00%
Maestría en Ciencias en:	14	93.33%	0	0.00%	1	6.67%	1	6.67%
Tecnología Avanzada	14	93.33%	0	0.00%	1	6.67%	1	6.67%
Doctorado en Ciencias en	15	93.75%	0	0.00%	1	6.25%	0	0.00%
Tecnología Avanzada	15	93.75%	0	0.00%	1	6.25%	0	0.00%
CICATA Legaria	205	98.09%	4	1.91%	0	0.00%	6	2.87%
Maestría en Ciencias en:	104	96.30%	4	3.70%	0	0.00%	3	2.78%
Tecnología Avanzada	35	94.59%	2	5.41%	0	0.00%	2	5.41%
Física Educativa	18	100.00%	0	0.00%	0	0.00%	-23	-127.78%
Matemática Educativa	51	96.23%	2	3.77%	0	0.00%	24	45.28%
Doctorado en Ciencias en	101	100.00%	0	0.00%	0	0.00%	3	2.97%
Tecnología Avanzada	45	100.00%	0	0.00%	0	0.00%	0	0.00%
Física Educativa	30	100.00%	0	0.00%	0	0.00%	-2	-6.67%
Matemática Educativa	26	100.00%	0	0.00%	0	0.00%	5	19.23%
CICATA Querétaro	86	100.00%	0	0.00%	0	0.00%	12	13.95%
Especialidad en:	0	0.00%	0	0.00%	0	0.00%	0	0.00%
Tecnología Avanzada	0	0.00%	0	0.00%	0	0.00%	0	0.00%
Maestría en:	43	100.00%	0	0.00%	0	0.00%	10	23.26%
Tecnología Avanzada	43	100.00%	0	0.00%	0	0.00%	10	23.26%
Doctorado en:	43	100.00%	0	0.00%	0	0.00%	2	4.65%
Tecnología Avanzada	43	100.00%	0	0.00%	0	0.00%	2	4.65%
CIBA Tlaxcala	72	97.30%	0	0.00%	2	2.70%	-6	-8.11%
Maestría en Ciencias en:	41	95.35%	0	0.00%	2	4.65%	2	4.65%
Biotecnología Aplicada	27	93.10%	0	0.00%	2	6.90%	2	6.90%
Biotecnología Productiva	14	100.00%	0	0.00%	0	0.00%	0	0.00%
Doctorado en Ciencias en	31	100.00%	0	0.00%	0	0.00%	-8	-25.81%
Biotecnología Aplicada	23	100.00%	0	0.00%	0	0.00%	0	0.00%
Biotecnología Productiva	8	100.00%	0	0.00%	0	0.00%	-4	-50.00%

**APROVECHAMIENTO ESCOLAR
NIVEL POSGRADO**

UNIDAD ACADÉMICA PROGRAMA ACADÉMICO	APROBADOS		REPROBADOS		BAJAS		ABANDONO	
	Total	%	Total	%	Total	%	Total	%
TOTAL DEL NIVEL POSGRADO	6,370	94.33%	119	1.76%	262	3.88%	700	10.37%
CIITEC	55	96.49%	0	0.00%	2	3.51%	0	0.00%
Especialidad en:	0	0.00%	0	0.00%	0	0.00%	0	0.00%
Ingeniería para el Transporte Público Terrestre	0	0.00%	0	0.00%	0	0.00%	0	0.00%
Maestría en:	24	92.31%	0	0.00%	2	7.69%	2	7.69%
Tecnología Avanzada	24	92.31%	0	0.00%	2	7.69%	2	7.69%
Doctorado en:	31	100.00%	0	0.00%	0	0.00%	-2	-6.45%
Tecnología Avanzada	31	100.00%	0	0.00%	0	0.00%	-2	-6.45%
CIDETEC	70	95.89%	2	2.74%	1	1.37%	8	10.96%
Maestría en Ciencias en:	41	93.18%	2	4.55%	1	2.27%	7	15.91%
Tecnología de Cómputo	41	93.18%	2	4.55%	1	2.27%	7	15.91%
Doctorado en Ciencias en	29	100.00%	0	0.00%	0	0.00%	1	3.45%
Ingeniería de Sistemas Robóticos y Mecatrónicos	29	100.00%	0	0.00%	0	0.00%	1	3.45%
CMP+L	26	100.00%	0	0.00%	0	0.00%	1	3.85%
Maestría en Ciencias en:	15	100.00%	0	0.00%	0	0.00%	0	0.00%
Ing. en Producción más Limpia	15	100.00%	0	0.00%	0	0.00%	0	0.00%
Doctorado en Ciencias en	11	100.00%	0	0.00%	0	0.00%	1	9.09%
Energía	11	100.00%	0	0.00%	0	0.00%	1	9.09%
TOTAL RAMA INTERDISCIPLINARIA	290	95.71%	10	3.30%	2	0.66%	30	9.90%
UPIICSA	136	91.89%	10	6.76%	2	1.35%	19	12.84%
Maestría en Ciencias en:	122	92.42%	8	6.06%	2	1.52%	20	15.15%
Administración	49	94.23%	3	5.77%	0	0.00%	7	13.46%
Informática	12	92.31%	0	0.00%	1	7.69%	3	23.08%
Ing. Industrial	35	87.50%	5	12.50%	0	0.00%	6	15.00%
Estudios Interdisciplinarios para Pequeñas y Medianas Empresas	26	96.30%	0	0.00%	1	3.70%	4	14.81%
Doctorado en:	14	87.50%	2	12.50%	0	0.00%	-1	-6.25%
Gestión y Políticas de Innovación	14	87.50%	2	12.50%	0	0.00%	-1	-6.25%
UPIBI	77	100.00%	0	0.00%	0	0.00%	7	9.09%
Maestría en Ciencias en:	35	100.00%	0	0.00%	0	0.00%	6	17.14%
Bioprocesos	35	100.00%	0	0.00%	0	0.00%	6	17.14%
Biotecnología Productiva	0	0.00%	0	0.00%	0	0.00%	0	0.00%
Doctorado en Ciencias en:	42	100.00%	0	0.00%	0	0.00%	1	2.38%
Bioprocesos	30	100.00%	0	0.00%	0	0.00%	1	3.33%
Biotecnología Productiva	0	0.00%	0	0.00%	0	0.00%	0	0.00%
Nanociencias y Micro Nanotecnologías	12	100.00%	0	0.00%	0	0.00%	0	0.00%
UPIIG	9	100.00%	0	0.00%	0	0.00%	1	11.11%
Especialidad en:	9	100.00%	0	0.00%	0	0.00%	1	11.11%
Ing. para el Desarrollo de Sistemas de Manufactura	9	100.00%	0	0.00%	0	0.00%	1	11.11%
UPIITA	68	98.55%	0	0.00%	0	0.00%	3	4.35%
Curso Propedeutico:	0	0.00%	0	0.00%	0	0.00%	0	0.00%
Maestría en:	30	100.00%	0	0.00%	0	0.00%	3	10.00%
Tecnología Avanzada	30	100.00%	0	0.00%	0	0.00%	3	10.00%
Doctorado en:	38	97.44%	0	0.00%	0	0.00%	0	0.00%
Tecnología Avanzada	38	97.44%	0	0.00%	0	0.00%	0	0.00%

**APROVECHAMIENTO ESCOLAR
NIVEL POSGRADO**

UNIDAD ACADÉMICA PROGRAMA ACADÉMICO	APROBADOS		REPROBADOS		BAJAS		ABANDONO	
	Total	%	Total	%	Total	%	Total	%
TOTAL DEL NIVEL POSGRADO	6,370	94.33%	119	1.76%	262	3.88%	700	10.37%
TOTAL RAMA CMB	2,764	94.40%	7	0.24%	154	5.26%	158	5.40%
ENMH	136	96.45%	0	0.00%	5	3.55%	0	0.00%
Especialidad en:	66	98.51%	0	0.00%	1	1.49%	-9	-13.43%
Acupuntura Humana	61	100.00%	0	0.00%	0	0.00%	-8	-13.11%
Terapéutica Homeopática	5	83.33%	0	0.00%	1	16.67%	-1	-16.67%
Maestría en Ciencias en:	49	94.23%	0	0.00%	3	5.77%	9	17.31%
Salud Ocupacional, Seguridad e Higiene	19	95.00%	0	0.00%	1	5.00%	2	10.00%
Biomedicina Molecular	30	93.75%	0	0.00%	2	6.25%	7	21.88%
Doctorado en Ciencias en	21	95.45%	0	0.00%	1	4.55%	0	0.00%
Biomedicina Molecular	0	0.00%	0	0.00%	0	0.00%	0	0.00%
Biotecnología (RED)	21	95.45%	0	0.00%	1	4.55%	0	0.00%
ENCB	558	100.00%	0	0.00%	0	0.00%	11	1.97%
Curso Propedéutico	0	0.00%	0	0.00%	0	0.00%	0	0.00%
Especialidad en:	18	100.00%	0	0.00%	0	0.00%	2	11.11%
Hematopatología	18	100.00%	0	0.00%	0	0.00%	2	11.11%
Maestría en Ciencias en:	253	100.00%	0	0.00%	0	0.00%	-115	-45.45%
Alimentos	21	100.00%	0	0.00%	0	0.00%	1	4.76%
Inmunología e Inmunoparasitología	31	100.00%	0	0.00%	0	0.00%	3	9.68%
Químico Biológicas	108	100.00%	0	0.00%	0	0.00%	0	0.00%
Biomedicina y Biotecnología Molecular	56	100.00%	0	0.00%	0	0.00%	-1	-1.79%
Biociencias	18	100.00%	0	0.00%	0	0.00%	0	0.00%
Sostenibilidad e Innovación en Tecnología Ambiental	19	100.00%	0	0.00%	0	0.00%	0	0.00%
Doctorado en Ciencias en	287	100.00%	0	0.00%	0	0.00%	6	2.09%
Alimentos	29	100.00%	0	0.00%	0	0.00%	1	3.45%
Inmunología	35	100.00%	0	0.00%	0	0.00%	1	2.86%
Químico Biológicas	129	100.00%	0	0.00%	0	0.00%	0	0.00%
Biomedicina y Biotecnología Molecular	74	100.00%	0	0.00%	0	0.00%	4	5.41%
Biotecnología	8	100.00%	0	0.00%	0	0.00%	0	0.00%
Nanociencias y Micro-Nanotecnologías	12	100.00%	0	0.00%	0	0.00%	-2	-16.67%
ESM	1,336	90.82%	1	0.07%	132	8.97%	134	9.11%
Especialidad en:	762	88.09%	1	0.12%	102	11.79%	102	11.79%
Medicina del Deporte	26	92.86%	1	3.57%	1	3.57%	1	3.57%
Medicina Farmacéutica	0	0.00%	0	0.00%	0	0.00%	0	0.00%
Medicina Forense	9	100.00%	0	0.00%	0	0.00%	0	0.00%
Urgencias Médico Quirúrgicas	651	86.68%	0	0.00%	100	13.32%	100	13.32%
Geriatría	6	100.00%	0	0.00%	0	0.00%	0	0.00%
Medicina del Niño y el Adulto para los servicios rurales de la salud	8	100.00%	0	0.00%	0	0.00%	0	0.00%
Anestesiología para los servicios rurales de la salud	32	100.00%	0	0.00%	0	0.00%	0	0.00%
Cirugía para los servicios rurales de la salud	13	100.00%	0	0.00%	0	0.00%	0	0.00%
Medicina de la Actividad Física y del Deporte	17	94.44%	0	0.00%	1	5.56%	1	5.56%

**APROVECHAMIENTO ESCOLAR
NIVEL POSGRADO**

UNIDAD ACADÉMICA PROGRAMA ACADÉMICO	APROBADOS		REPROBADOS		BAJAS		ABANDONO	
	Total	%	Total	%	Total	%	Total	%
TOTAL DEL NIVEL POSGRADO	6,370	94.33%	119	1.76%	262	3.88%	700	10.37%
Maestría en Ciencias en:	466	93.57%	0	0.00%	30	6.02%	34	6.83%
Farmacología	44	95.65%	0	0.00%	2	4.35%	2	4.35%
Bioética	23	100.00%	0	0.00%	0	0.00%	2	8.70%
Ciencias de la Salud	399	93.01%	0	0.00%	28	6.53%	30	6.99%
Doctorado en Ciencias en	108	100.00%	0	0.00%	0	0.00%	-2	-1.85%
Investigación Médica	108	100.00%	0	0.00%	0	0.00%	-2	-1.85%
ESEO	16	80.00%	0	0.00%	4	20.00%	9	45.00%
Especialidad de:	16	80.00%	0	0.00%	4	20.00%	9	45.00%
Enfermería en Gerontogeriatría	2	100.00%	0	0.00%	0	0.00%	0	0.00%
Enfermería en Cuidados Intensivos	10	71.43%	0	0.00%	4	28.57%	5	35.71%
Enfermería Perinatal	4	100.00%	0	0.00%	0	0.00%	4	100.00%
CICS Milpa Alta	7	100.00%	0	0.00%	0	0.00%	-1	-14.29%
Especialidad en:	7	100.00%	0	0.00%	0	0.00%	-1	-14.29%
Manejo Nutrición de la Obesidad y el Síndrome Metabólico	7	100.00%	0	0.00%	0	0.00%	-1	-14.29%
CICS Santo Tomás	29	93.55%	2	6.45%	0	0.00%	-5	-16.13%
Maestría en:	29	93.55%	2	6.45%	0	0.00%	-5	-16.13%
Intervención Psicológica	29	93.55%	2	6.45%	0	0.00%	-5	-16.13%
CICIMAR	159	97.55%	1	0.61%	3	1.84%	5	3.07%
Especialidad en:	1	100.00%	0	0.00%	0	0.00%	0	0.00%
Gestión de Ambientes Costeros	1	100.00%	0	0.00%	0	0.00%	0	0.00%
Maestría en Ciencias en:	85	96.59%	1	1.14%	2	2.27%	7	7.95%
Manejo de Recursos Marinos	85	96.59%	1	1.14%	2	2.27%	7	7.95%
Doctorado en Ciencias en	73	98.65%	0	0.00%	1	1.35%	-2	-2.70%
Marinas	66	100.00%	0	0.00%	0	0.00%	1	1.52%
Bioeconomía Pesquera Acuícola	7	87.50%	0	0.00%	1	12.50%	-3	-37.50%
CIEMAD	44	100.00%	0	0.00%	0	0.00%	-1	-2.27%
Maestría en Ciencias en:	18	100.00%	0	0.00%	0	0.00%	1	5.56%
Estudios Ambientales y de la Sustentabilidad	18	100.00%	0	0.00%	0	0.00%	1	5.56%
Gestión y Auditorías Ambientales	0	0.00%	0	0.00%	0	0.00%	0	0.00%
Doctorado en Ciencias en	26	100.00%	0	0.00%	0	0.00%	-2	-7.69%
Medio Ambiente y Desarrollo Integrado	0	0.00%	0	0.00%	0	0.00%	0	0.00%
Conservación del Patrimonio Paisajístico(RED)	12	100.00%	0	0.00%	0	0.00%	-2	-16.67%
Estudios Ambientales y de la Sustentabilidad	14	100.00%	0	0.00%	0	0.00%	0	0.00%
CEPROBI	88	94.62%	0	0.00%	5	5.38%	5	5.38%
Especialidad en:	10	100.00%	0	0.00%	0	0.00%	0	0.00%
Nutrición y Alimentos Funcionales	10	100.00%	0	0.00%	0	0.00%	0	0.00%
Maestría en Ciencias en:	38	92.68%	0	0.00%	3	7.32%	3	7.32%
Desarrollo de Productos Bióticos	30	93.75%	0	0.00%	2	6.25%	2	6.25%
Manejo Agroecológico de Plagas	8	88.89%	0	0.00%	1	11.11%	1	11.11%
Doctorado en Ciencias en	40	95.24%	0	0.00%	2	4.76%	2	4.76%
Desarrollo de Productos Bióticos	23	95.83%	0	0.00%	1	4.17%	1	4.17%
Conservación del Patrimonio Paisajístico(RED)	13	100.00%	0	0.00%	0	0.00%	0	0.00%
Manejo Agroecológico de Plagas y Enfermedades	4	80.00%	0	0.00%	1	20.00%	1	20.00%

**APROVECHAMIENTO ESCOLAR
NIVEL POSGRADO**

UNIDAD ACADÉMICA PROGRAMA ACADÉMICO	APROBADOS		REPROBADOS		BAJAS		ABANDONO	
	Total	%	Total	%	Total	%	Total	%
TOTAL DEL NIVEL POSGRADO	6,370	94.33%	119	1.76%	262	3.88%	700	10.37%
CIIDIR Durango	55	94.83%	2	3.45%	1	1.72%	11	18.97%
Maestría en Ciencias en:	18	85.71%	2	9.52%	1	4.76%	5	23.81%
Gestión Ambiental	18	85.71%	2	9.52%	1	4.76%	5	23.81%
Doctorado en Ciencias en	37	100.00%	0	0.00%	0	0.00%	6	16.22%
Biotecnología (RED)	27	100.00%	0	0.00%	0	0.00%	5	18.52%
Conservación del Patrimonio Paisajístico(RED)	10	100.00%	0	0.00%	0	0.00%	1	10.00%
CIIDIR Michoacán	68	97.14%	0	0.00%	1	1.43%	2	2.86%
Maestría en Ciencias en:	56	96.55%	0	0.00%	1	1.72%	2	3.45%
Producción Agrícola Sustentable	56	96.55%	0	0.00%	1	1.72%	2	3.45%
Doctorado en Ciencias en	12	100.00%	0	0.00%	0	0.00%	0	0.00%
Conservación del Patrimonio Paisajístico(RED)	12	100.00%	0	0.00%	0	0.00%	0	0.00%
CIIDIR Oaxaca	143	99.31%	0	0.00%	1	0.69%	-16	-11.11%
Maestría en Ciencias en:	75	98.68%	0	0.00%	1	1.32%	-15	-19.74%
Conservación y Aprovechamiento de Recursos Naturales	43	100.00%	0	0.00%	0	0.00%	-7	-16.28%
Gestión de Proyectos Solidarios	32	96.97%	0	0.00%	1	3.03%	-8	-24.24%
Doctorado en Ciencias en	68	100.00%	0	0.00%	0	0.00%	-1	-1.47%
Conservación y Aprovechamiento de Recursos Naturales	68	100.00%	0	0.00%	0	0.00%	-1	-1.47%
CIIDIR Sinaloa	72	100.00%	0	0.00%	0	0.00%	1	1.39%
Maestría en Ciencias en:	45	100.00%	0	0.00%	0	0.00%	0	0.00%
Recursos Naturales y Medio Ambiente	45	100.00%	0	0.00%	0	0.00%	0	0.00%
Doctorado en Ciencias en	27	100.00%	0	0.00%	0	0.00%	1	3.70%
Biotecnología (RED)	19	100.00%	0	0.00%	0	0.00%	1	5.26%
Conservación del Patrimonio Paisajístico(RED)	8	100.00%	0	0.00%	0	0.00%	0	0.00%
CBG	53	94.64%	1	1.79%	2	3.57%	3	5.36%
Maestría en Ciencias en:	32	91.43%	1	2.86%	2	5.71%	3	8.57%
Biotecnología Genómica	32	91.43%	1	2.86%	2	5.71%	3	8.57%
Doctorado en Ciencias en	21	100.00%	0	0.00%	0	0.00%	0	0.00%
Biotecnología	21	100.00%	0	0.00%	0	0.00%	0	0.00%
TOTAL RAMA CSA	838	89.72%	73	7.82%	35	3.75%	246	26.34%
ESCA Santo Tomás	507	89.26%	57	10.04%	8	1.41%	197	34.68%
Curso Propedéutico	106	69.74%	38	25.00%	8	5.26%	152	100.00%
Especialidad en:	11	137.50%	1	12.50%	0	0.00%	3	37.50%
Gestión de Instituciones Educativas	11	137.50%	1	12.50%	0	0.00%	3	37.50%
Maestría en Ciencias en:	352	95.39%	17	4.61%	0	0.00%	39	10.57%
Administración de Negocios	170	96.59%	6	3.41%	0	0.00%	1	0.57%
Administración Pública	0	0.00%	0	0.00%	0	0.00%	0	0.00%
Administración en Gestión y Desarrollo de la Educación	40	90.91%	4	9.09%	0	0.00%	13	29.55%
Administración y Políticas Públicas	52	96.30%	2	3.70%	0	0.00%	6	11.11%
Administración de Empresas para la Sustentabilidad	90	94.74%	5	5.26%	0	0.00%	19	20.00%
Doctorado en Ciencias	38	97.44%	1	2.56%	0	0.00%	3	7.69%
Administrativas	36	97.30%	1	2.70%	0	0.00%	2	5.41%
Gestión y Políticas de Innovación	2	100.00%	0	0.00%	0	0.00%	1	50.00%

**APROVECHAMIENTO ESCOLAR
NIVEL POSGRADO**

UNIDAD ACADÉMICA PROGRAMA ACADÉMICO	APROBADOS		REPROBADOS		BAJAS		ABANDONO	
	Total	%	Total	%	Total	%	Total	%
TOTAL DEL NIVEL POSGRADO	6,370	94.33%	119	1.76%	262	3.88%	700	10.37%
ESCA Tepepan	104	88.89%	6	5.13%	7	5.98%	3	2.56%
Especialidad en:	54	80.60%	6	8.96%	7	10.45%	14	20.90%
Impuestos	24	82.76%	3	10.34%	2	6.90%	7	24.14%
Finanzas	16	88.89%	1	5.56%	1	5.56%	-1	-5.56%
Marketing Estratégico en Negocios (No escolarizado)	14	70.00%	2	10.00%	4	20.00%	8	40.00%
Maestría en Ciencias en:	50	100.00%	0	0.00%	0	0.00%	-11	-22.00%
Administración de Negocios	50	100.00%	0	0.00%	0	0.00%	-11	-22.00%
ESE	93	81.58%	10	8.77%	11	9.65%	31	27.19%
Curso Propedéutico	10	37.04%	8	29.63%	9	33.33%	27	100.00%
Especialidad en:	12	80.00%	2	13.33%	1	6.67%	4	26.67%
Administración de Riesgos Financieros	12	80.00%	2	13.33%	1	6.67%	4	26.67%
Maestría en Ciencias	50	100.00%	0	0.00%	0	0.00%	-3	-6.00%
Económicas	50	100.00%	0	0.00%	0	0.00%	-3	-6.00%
Doctorado en Ciencias	21	95.45%	0	0.00%	1	4.55%	3	13.64%
Económicas	19	100.00%	0	0.00%	0	0.00%	2	10.53%
Gestión y Políticas de Innovación	2	66.67%	0	0.00%	1	33.33%	1	33.33%
EST	27	81.82%	0	0.00%	5	15.15%	16	48.48%
Curso Propedéutico	0	0.00%	0	0.00%	0	0.00%	0	0.00%
Maestría en Ciencias	27	81.82%	0	0.00%	5	15.15%	16	48.48%
Administración e Innovación del Turismo	27	81.82%	0	0.00%	5	15.15%	16	48.48%
CIECAS	107	104.90%	0	0.00%	4	3.92%	-1	-0.98%
Especialidad en:	8	0.00%	0	0.00%	1	0.00%	-11	0.00%
Gestión Estratégica de la Innovación y la Propiedad Industrial	8	88.89%	0	0.00%	1	11.11%	-2	-22.22%
Maestría en Ciencias	80	108.11%	0	0.00%	3	4.05%	3	4.05%
Metodología de la Ciencia	21	100.00%	0	0.00%	0	0.00%	0	0.00%
Política y Gestión del Cambio Tecnológico	14	140.00%	0	0.00%	1	10.00%	1	10.00%
Economía y Gestión Municipal	19	95.00%	0	0.00%	1	5.00%	1	5.00%
Docencia Científica y Tecnológica	26	113.04%	0	0.00%	1	4.35%	3	13.04%
Doctorado en Ciencias	19	100.00%	0	0.00%	0	0.00%	-2	-10.53%
Innovación en Ambientes Locales	19	100.00%	0	0.00%	0	0.00%	-2	-10.53%

**EFICIENCIA TERMINAL
NIVEL POSGRADO**

UNIDAD ACADÉMICA PROGRAMA ACADÉMICO	PRIMER INGRESO			EGRESADOS 21-22/1			EFICIENCIA TERMINAL 21-22/1		
	Hombres	Mujeres	Total	Hombres	Mujeres	Total	Hombres	Mujeres	Total
TOTAL DEL NIVEL POSGRADO	819	673	1,492	564	505	1,069	68.86%	75.04%	71.65%
TOTAL RAMA ICFM	379	130	509	235	122	357	62.01%	93.85%	70.14%
ESIME Zacatenco	104	21	125	66	25	91	63.46%	119.05%	72.80%
Curso Propedéutico	0	0	0	0	0	0	0.00%	0.00%	0.00%
Especialidad en:	0	0	0	0	0	0	0.00%	0.00%	0.00%
Ing. Térmica	0	0	0	0	0	0	0.00%	0.00%	0.00%
Ing. Sistemas	0	0	0	0	0	0	0.00%	0.00%	0.00%
Maestría en Ciencias en:	68	10	78	36	18	54	52.94%	180.00%	69.23%
Ing. de Sistemas	10	6	16	6	10	16	60.00%	166.67%	100.00%
Ing. Eléctrica	19	0	19	6	1	7	31.58%	0.00%	36.84%
Ing. Electrónica	0	0	0	4	2	6	0.00%	0.00%	0.00%
Ing. Mecánica	34	4	38	13	4	17	38.24%	100.00%	44.74%
Ing. de Telecomunicaciones	5	0	5	7	1	8	140.00%	0.00%	160.00%
Doctorado en Ciencias en:	36	11	47	30	7	37	83.33%	63.64%	78.72%
Ing. Eléctrica	1	0	1	0	0	0	0.00%	0.00%	0.00%
Ing. Mecánica	29	5	34	24	3	27	82.76%	60.00%	79.41%
Ing. de Sistemas	6	6	12	6	4	10	100.00%	66.67%	83.33%
Telecomunicaciones	0	0	0	0	0	0	0.00%	0.00%	0.00%
ESIME Culhuacán	40	13	53	24	4	28	60.00%	30.77%	52.83%
Curso Propedéutico	0	0	0	0	0	0	0.00%	0.00%	0.00%
Especialidad en:	18	2	20	18	2	20	100.00%	100.00%	100.00%
Seguridad Informática y Tecnologías de la Información	18	2	20	18	2	20	100.00%	100.00%	100.00%
Maestría en Ciencias en:	17	8	25	6	2	8	35.29%	25.00%	32.00%
Microelectrónica	4	2	6	0	0	0	0.00%	0.00%	0.00%
Ing. en Sistemas Energéticos	6	3	9	0	0	0	0.00%	0.00%	0.00%
Seguridad Informática y Tecnologías de la Información	7	3	10	6	2	8	85.71%	66.67%	80.00%
Doctorado en Ciencias en:	5	3	8	0	0	0	0.00%	0.00%	0.00%
Comunicaciones y Electrónica	5	3	8	0	0	0	0.00%	0.00%	0.00%
Energía	0	0	0	0	0	0	0.00%	0.00%	0.00%
ESIME Azcapotzalco	18	3	21	25	8	33	138.89%	266.67%	157.14%
Especialidad en:	5	0	5	3	0	3	60.00%	0.00%	60.00%
Ing. Mecánica	5	0	5	3	0	3	60.00%	0.00%	60.00%
Maestría en Ciencias en:	12	2	14	19	7	26	158.33%	350.00%	185.71%
Ing. de Manufactura	8	2	10	14	7	21	175.00%	350.00%	210.00%
Termofluidos	4	0	4	5	0	5	125.00%	0.00%	125.00%
Doctorado en Ciencias en:	1	1	2	3	1	4	300.00%	100.00%	200.00%
Ingeniería de Sistemas Robóticos y Mecatrónicos	1	1	2	3	1	4	300.00%	100.00%	200.00%
Termofluidos	0	0	0	0	0	0	0.00%	0.00%	0.00%
ESIME Ticomán	14	1	15	6	0	6	42.86%	0.00%	40.00%
Curso Propedéutico	0	0	0	0	0	0	0.00%	0.00%	0.00%
Maestría en Ciencias en:	14	1	15	6	0	6	42.86%	0.00%	40.00%
Ing. en Aeronáutica	6	1	7	3	0	3	50.00%	0.00%	42.86%
Ing. Aeronáutica y Espacial	8	0	8	3	0	3	37.50%	0.00%	37.50%

**EFICIENCIA TERMINAL
NIVEL POSGRADO**

UNIDAD ACADÉMICA PROGRAMA ACADÉMICO	PRIMER INGRESO			EGRESADOS 21-22/1			EFICIENCIA TERMINAL 21-22/1		
	Hombres	Mujeres	Total	Hombres	Mujeres	Total	Hombres	Mujeres	Total
TOTAL DEL NIVEL POSGRADO	819	673	1,492	564	505	1,069	68.86%	75.04%	71.65%
ESIA Zacatenco	31	8	39	15	10	25	48.39%	125.00%	64.10%
Maestría en Ciencias en:	31	8	39	15	10	25	48.39%	125.00%	64.10%
Ing. Civil	31	8	39	15	10	25	48.39%	125.00%	64.10%
ESIA Tecamachalco	23	30	53	17	17	34	73.91%	56.67%	64.15%
Curso Propedéutico	0	0	0	0	0	0	0.00%	0.00%	0.00%
Especialidad en:	9	4	13	14	7	21	155.56%	175.00%	161.54%
Valuación Inmobiliaria	6	3	9	12	4	16	200.00%	133.33%	177.78%
Restauración Arquitectónica	3	1	4	2	3	5	0.00%	0.00%	0.00%
Maestría en Ciencias en:	13	21	34	3	5	8	23.08%	23.81%	23.53%
Arquitectura y Urbanismo	13	21	34	3	5	8	23.08%	23.81%	23.53%
Doctorado en Ciencias en:	1	5	6	0	5	5	0.00%	100.00%	83.33%
Arquitectura y Urbanismo	1	5	6	0	5	5	0.00%	100.00%	83.33%
ESIA Ticomán	6	2	8	5	4	9	83.33%	200.00%	112.50%
Maestría en:	6	2	8	5	4	9	83.33%	200.00%	112.50%
Geociencias y Administración de los Recursos Naturales	6	2	8	5	4	9	83.33%	200.00%	112.50%
ESIT	0	0	0	0	0	0	0.00%	0.00%	0.00%
Maestría en Ciencias en:	0	0	0	0	0	0	0.00%	0.00%	0.00%
Ing. Textil	0	0	0	0	0	0	0.00%	0.00%	0.00%
ESIQIE	14	6	20	5	2	7	35.71%	33.33%	35.00%
Maestría en Ciencias en:	7	5	12	4	1	5	57.14%	20.00%	41.67%
Ing. Metalúrgica	2	3	5	1	0	1	50.00%	0.00%	20.00%
Ing. Química	1	2	3	1	0	1	100.00%	0.00%	33.33%
Ing. de Hidrocarburos y sus Energéticos Asociados	4	0	4	2	1	3	50.00%	0.00%	75.00%
Doctorado en Ciencias en:	7	1	8	1	1	2	14.29%	100.00%	25.00%
Metalurgia y Materiales	4	0	4	1	1	2	25.00%	0.00%	50.00%
Ing. Química	1	0	1	0	0	0	0.00%	0.00%	0.00%
Nanociencias y Micro-Nanotecnologías	2	1	3	0	0	0	0.00%	0.00%	0.00%
ESFM	13	5	18	13	5	18	100.00%	100.00%	100.00%
Curso Propedéutico	0	0	0	0	0	0	0.00%	0.00%	0.00%
Maestría en Ciencias en:	13	3	16	6	2	8	46.15%	66.67%	50.00%
en Física	0	0	0	0	0	0	0.00%	0.00%	0.00%
en Matemáticas	0	0	0	0	0	0	0.00%	0.00%	0.00%
en Fisicomatemáticas	13	3	16	6	2	8	46.15%	66.67%	50.00%
Doctorado en Ciencias en:	0	2	2	7	3	10	0.00%	150.00%	500.00%
Física	0	0	0	0	0	0	0.00%	0.00%	0.00%
Física de los Materiales	0	0	0	1	0	1	0.00%	0.00%	0.00%
Fisicomatemáticas	0	2	2	6	3	9	0.00%	150.00%	450.00%
ESCOM	1	2	3	6	0	6	600.00%	0.00%	200.00%
Maestría en Ciencias en:	1	2	3	6	0	6	600.00%	0.00%	200.00%
Sistemas Computacionales Móviles	1	2	3	6	0	6	600.00%	0.00%	200.00%

**EFICIENCIA TERMINAL
NIVEL POSGRADO**

UNIDAD ACADÉMICA PROGRAMA ACADÉMICO	PRIMER INGRESO			EGRESADOS 21-22/1			EFICIENCIA TERMINAL 21-22/1		
	Hombres	Mujeres	Total	Hombres	Mujeres	Total	Hombres	Mujeres	Total
TOTAL DEL NIVEL POSGRADO	819	673	1,492	564	505	1,069	68.86%	75.04%	71.65%
CIC	39	3	42	0	0	0	0.00%	0.00%	0.00%
Especialidad en	0	0	0	0	0	0	0.00%	0.00%	0.00%
Ciencias de la Computación	0	0	0	0	0	0	0.00%	0.00%	0.00%
Matemáticas Computacionales	0	0	0	0	0	0	0.00%	0.00%	0.00%
Maestría en Ciencias en:	29	1	30	0	0	0	0.00%	0.00%	0.00%
Computación	23	1	24	0	0	0	0.00%	0.00%	0.00%
Ing. de Cómputo	6	0	6	0	0	0	0.00%	0.00%	0.00%
Doctorado en Ciencias en	10	2	12	0	0	0	0.00%	0.00%	0.00%
Computación	10	2	12	0	0	0	0.00%	0.00%	0.00%
Ingeniería de Sistemas Robóticos y Mecatrónicos	0	0	0	0	0	0	0.00%	0.00%	0.00%
CITEDI	8	1	9	2	1	3	25.00%	100.00%	33.33%
Maestría en Ciencias en:	5	1	6	2	1	3	40.00%	100.00%	50.00%
Sistemas Digitales	5	1	6	2	1	3	40.00%	100.00%	50.00%
Doctorado en Ciencias en	3	0	3	0	0	0	0.00%	0.00%	0.00%
Sistemas Digitales	3	0	3	0	0	0	0.00%	0.00%	0.00%
CICATA Altamira	3	2	5	4	6	10	133.33%	300.00%	200.00%
Curso Propedéutico	0	0	0	0	0	0	0.00%	0.00%	0.00%
Maestría en Ciencias en:	2	0	2	2	2	4	100.00%	0.00%	200.00%
Tecnología Avanzada	2	0	2	2	2	4	100.00%	0.00%	200.00%
Doctorado en Ciencias en	1	2	3	2	4	6	200.00%	200.00%	200.00%
Tecnología Avanzada	1	2	3	2	4	6	200.00%	200.00%	200.00%
CICATA Legaria	24	17	41	16	19	35	66.67%	111.76%	85.37%
Maestría en Ciencias en:	8	9	17	7	10	17	87.50%	111.11%	100.00%
Tecnología Avanzada	5	3	8	4	4	8	80.00%	133.33%	100.00%
Física Educativa	3	6	9	3	6	9	100.00%	100.00%	100.00%
Matemática Educativa	0	0	0	0	0	0	0.00%	0.00%	0.00%
Doctorado en Ciencias en	16	8	24	9	9	18	56.25%	112.50%	75.00%
Tecnología Avanzada	3	2	5	2	3	5	66.67%	150.00%	100.00%
Física Educativa	6	5	11	3	2	5	50.00%	40.00%	45.45%
Matemática Educativa	7	1	8	4	4	8	57.14%	400.00%	100.00%
CICATA Querétaro	10	6	16	5	3	8	50.00%	50.00%	50.00%
Especialidad en:	0	0	0	0	0	0	0.00%	0.00%	0.00%
Tecnología Avanzada	0	0	0	0	0	0	0.00%	0.00%	0.00%
Maestría en:	8	1	9	2	0	2	25.00%	0.00%	22.22%
Tecnología Avanzada	8	1	9	2	0	2	25.00%	0.00%	22.22%
Doctorado en:	2	5	7	3	3	6	150.00%	60.00%	85.71%
Tecnología Avanzada	2	5	7	3	3	6	150.00%	60.00%	85.71%
CIBA Tlaxcala	10	7	17	7	10	17	70.00%	142.86%	100.00%
Maestría en Ciencias en:	7	4	11	3	5	8	42.86%	125.00%	72.73%
Biotecnología Aplicada	3	1	4	1	3	4	33.33%	300.00%	100.00%
Biotecnología Productiva	4	3	7	2	2	4	50.00%	66.67%	57.14%
Doctorado en Ciencias en	3	3	6	4	5	9	133.33%	166.67%	150.00%
Biotecnología Aplicada	3	1	4	4	0	4	133.33%	0.00%	100.00%
Biotecnología Productiva	0	2	2	0	5	5	0.00%	250.00%	250.00%

**EFICIENCIA TERMINAL
NIVEL POSGRADO**

UNIDAD ACADÉMICA PROGRAMA ACADÉMICO	PRIMER INGRESO			EGRESADOS 21-22/1			EFICIENCIA TERMINAL 21-22/1		
	Hombres	Mujeres	Total	Hombres	Mujeres	Total	Hombres	Mujeres	Total
TOTAL DEL NIVEL POSGRADO	819	673	1,492	564	505	1,069	68.86%	75.04%	71.65%
CIITEC	11	0	11	9	2	11	81.82%	0.00%	100.00%
Especialidad en:	0	0	0	0	0	0	0.00%	0.00%	0.00%
Ingeniería para el Transporte Público Terrestre	0	0	0	0	0	0	0.00%	0.00%	0.00%
Maestría en:	3	0	3	3	2	5	100.00%	0.00%	166.67%
Tecnología Avanzada	3	0	3	3	2	5	100.00%	0.00%	166.67%
Doctorado en:	8	0	8	6	0	6	75.00%	0.00%	75.00%
Tecnología Avanzada	8	0	8	6	0	6	75.00%	0.00%	75.00%
CIDETEC	7	2	9	6	3	9	85.71%	150.00%	100.00%
Maestría en Ciencias en:	5	0	5	1	1	2	20.00%	0.00%	40.00%
Tecnología de Cómputo	5	0	5	1	1	2	20.00%	0.00%	40.00%
Doctorado en Ciencias en	2	2	4	5	2	7	250.00%	100.00%	175.00%
Ingeniería de Sistemas Robóticos y Mecatrónicos	2	2	4	5	2	7	250.00%	100.00%	175.00%
CMP+L	3	1	4	4	3	7	133.33%	300.00%	175.00%
Maestría en Ciencias en:	3	1	4	2	3	5	66.67%	300.00%	125.00%
Ing. en Producción más Limpia	3	1	4	2	3	5	66.67%	300.00%	125.00%
Doctorado en Ciencias en	0	0	0	2	0	2	0.00%	0.00%	0.00%
Energía	0	0	0	2	0	2	0.00%	0.00%	0.00%
TOTAL RAMA INTERDISCIPLINARIA	19	13	32	12	15	27	63.16%	115.38%	84.38%
UPIICSA	0	0	0	2	6	8	0.00%	0.00%	0.00%
Maestría en Ciencias en:	0	0	0	2	6	8	0.00%	0.00%	0.00%
Administración	0	0	0	0	2	2	0.00%	0.00%	0.00%
Informática	0	0	0	2	0	2	0.00%	0.00%	0.00%
Ing. Industrial	0	0	0	0	4	4	0.00%	0.00%	0.00%
Estudios Interdisciplinarios para Pequeñas y Medianas Empresas	0	0	0	0	0	0	0.00%	0.00%	0.00%
Doctorado en:	0	0	0	0	0	0	0.00%	0.00%	0.00%
Gestión y Políticas de Innovación	0	0	0	0	0	0	0.00%	0.00%	0.00%
UPIBI	7	8	15	2	3	5	28.57%	37.50%	33.33%
Maestría en Ciencias en:	5	6	11	2	1	3	40.00%	16.67%	27.27%
Bioprocesos	5	6	11	2	1	3	40.00%	16.67%	27.27%
Biotecnología Productiva	0	0	0	0	0	0	0.00%	0.00%	0.00%
Doctorado en Ciencias en:	2	2	4	0	2	2	0.00%	100.00%	50.00%
Bioprocesos	2	2	4	0	1	1	0.00%	50.00%	25.00%
Biotecnología Productiva	0	0	0	0	0	0	0.00%	0.00%	0.00%
Nanociencias y Micro Nanotecnologías	0	0	0	0	1	1	0.00%	0.00%	0.00%
UPIIG	2	1	3	4	1	5	200.00%	100.00%	166.67%
Especialidad en:	2	1	3	4	1	5	200.00%	100.00%	166.67%
Ing. para el Desarrollo de Sistemas de Manufactura	2	1	3	4	1	5	200.00%	100.00%	166.67%
UPIITA	10	4	14	4	5	9	40.00%	125.00%	64.29%
Curso Propedeutico:	0	0	0	0	0	0	0.00%	0.00%	0.00%
Maestría en:	6	1	7	4	1	5	66.67%	100.00%	71.43%
Tecnología Avanzada	6	1	7	4	1	5	66.67%	100.00%	71.43%
Doctorado en:	4	3	7	0	4	4	0.00%	133.33%	57.14%
Tecnología Avanzada	4	3	7	0	4	4	0.00%	133.33%	57.14%

**EFICIENCIA TERMINAL
NIVEL POSGRADO**

UNIDAD ACADÉMICA PROGRAMA ACADÉMICO	PRIMER INGRESO			EGRESADOS 21-22/1			EFICIENCIA TERMINAL 21-22/1		
	Hombres	Mujeres	Total	Hombres	Mujeres	Total	Hombres	Mujeres	Total
TOTAL DEL NIVEL POSGRADO	819	673	1,492	564	505	1,069	68.86%	75.04%	71.65%
TOTAL RAMA CMB	363	462	825	263	311	574	72.45%	67.32%	69.58%
ENMH	9	17	26	7	17	24	77.78%	100.00%	92.31%
Especialidad en:	3	14	17	4	13	17	133.33%	92.86%	100.00%
Acupuntura Humana	1	13	14	2	13	15	200.00%	100.00%	107.14%
Terapéutica Homeopática	2	1	3	2	0	2	100.00%	0.00%	66.67%
Maestría en Ciencias en:	6	3	9	3	3	6	50.00%	100.00%	66.67%
Salud Ocupacional, Seguridad e Higiene	0	0	0	0	0	0	0.00%	0.00%	0.00%
Biomedicina Molecular	6	3	9	3	3	6	50.00%	100.00%	66.67%
Doctorado en Ciencias en	0	0	0	0	1	1	0.00%	0.00%	0.00%
Biomedicina Molecular	0	0	0	0	0	0	0.00%	0.00%	0.00%
Biotecnología (RED)	0	0	0	0	1	1	0.00%	0.00%	0.00%
ENCB	48	57	105	43	52	95	89.58%	91.23%	90.48%
Curso Propedéutico	0	0	0	0	0	0	0.00%	0.00%	0.00%
Especialidad en:	2	2	4	2	5	7	100.00%	250.00%	175.00%
Hematopatología	2	2	4	2	5	7	100.00%	250.00%	175.00%
Maestría en Ciencias en:	30	43	73	28	31	59	93.33%	72.09%	80.82%
Alimentos	4	4	8	2	2	4	50.00%	50.00%	50.00%
Inmunología e Inmunoparasitología	1	2	3	3	5	8	300.00%	250.00%	266.67%
Químico Biológicas	12	22	34	8	12	20	66.67%	54.55%	58.82%
Biomedicina y Biotecnología Molecular	12	10	22	13	9	22	108.33%	90.00%	100.00%
Biociencias	1	4	5	2	3	5	200.00%	75.00%	100.00%
Sostenibilidad e Innovación en Tecnología Ambiental	0	1	1	0	0	0	0.00%	0.00%	0.00%
Doctorado en Ciencias en	16	12	28	13	16	29	81.25%	133.33%	103.57%
Alimentos	2	1	3	1	2	3	50.00%	200.00%	100.00%
Inmunología	5	1	6	2	1	3	40.00%	100.00%	50.00%
Químico Biológicas	4	7	11	5	9	14	125.00%	128.57%	127.27%
Biomedicina y Biotecnología Molecular	4	3	7	4	3	7	100.00%	100.00%	100.00%
Biotecnología	1	0	1	0	0	0	0.00%	0.00%	0.00%
Nanociencias y Micro-Nanotecnologías	0	0	0	1	1	2	0.00%	0.00%	0.00%
ESM	250	294	544	149	159	308	59.60%	54.08%	56.62%
Especialidad en:	200	208	408	102	97	199	51.00%	46.63%	48.77%
Medicina del Deporte	0	0	0	9	4	13	0.00%	0.00%	0.00%
Medicina Farmacéutica	0	0	0	0	0	0	0.00%	0.00%	0.00%
Medicina Forense	3	6	9	0	0	0	0.00%	0.00%	0.00%
Urgencias Médico Quirúrgicas	178	192	370	69	80	149	38.76%	41.67%	40.27%
Geriatría	0	0	0	1	1	2	0.00%	0.00%	0.00%
Medicina del Niño y el Adulto para los servicios rurales de la salud	0	0	0	2	6	8	0.00%	0.00%	0.00%
Anestesiología para los servicios rurales de la salud	7	2	9	11	3	14	157.14%	150.00%	155.56%
Cirugía para los servicios rurales de la salud	0	0	0	10	3	13	0.00%	0.00%	0.00%
Medicina de la Actividad Física y del Deporte	12	8	20	0	0	0	0.00%	0.00%	0.00%

**EFICIENCIA TERMINAL
NIVEL POSGRADO**

UNIDAD ACADÉMICA PROGRAMA ACADÉMICO	PRIMER INGRESO			EGRESADOS 21-22/1			EFICIENCIA TERMINAL 21-22/1		
	Hombres	Mujeres	Total	Hombres	Mujeres	Total	Hombres	Mujeres	Total
TOTAL DEL NIVEL POSGRADO	819	673	1,492	564	505	1,069	68.86%	75.04%	71.65%
Maestría en Ciencias en:	44	81	125	37	58	95	84.09%	71.60%	76.00%
Farmacología	7	2	9	2	1	3	28.57%	50.00%	33.33%
Bioética	3	5	8	0	2	2	0.00%	40.00%	25.00%
Ciencias de la Salud	34	74	108	35	55	90	102.94%	74.32%	83.33%
Doctorado en Ciencias en	6	5	11	10	4	14	166.67%	80.00%	127.27%
Investigación Médica	6	5	11	10	4	14	166.67%	80.00%	127.27%
ESEO	2	11	13	1	10	11	50.00%	90.91%	84.62%
Especialidad de:	2	11	13	1	10	11	50.00%	90.91%	84.62%
Enfermería en Gerontogeriatría	0	2	2	0	2	2	0.00%	100.00%	100.00%
Enfermería en Cuidados Intensivos	2	9	11	1	8	9	50.00%	88.89%	81.82%
Enfermería Perinatal	0	0	0	0	0	0	0.00%	0.00%	0.00%
CICS Milpa Alta	1	5	6	1	3	4	100.00%	60.00%	66.67%
Especialidad en:	1	5	6	1	3	4	100.00%	60.00%	66.67%
Manejo Nutrición de la Obesidad y el Síndrome Metabólico	1	5	6	1	3	4	0.00%	0.00%	0.00%
CICS Santo Tomás	6	4	10	2	7	9	33.33%	175.00%	90.00%
Maestría en:	6	4	10	2	7	9	33.33%	175.00%	90.00%
Intervención Psicológica	6	4	10	2	7	9	33.33%	175.00%	90.00%
CICIMAR	14	21	35	12	11	23	85.71%	52.38%	65.71%
Especialidad en:	0	0	0	0	0	0	0.00%	0.00%	0.00%
Gestión de Ambientes Costeros	0	0	0	0	0	0	0.00%	0.00%	0.00%
Maestría en Ciencias en:	9	15	24	2	7	9	22.22%	46.67%	37.50%
Manejo de Recursos Marinos	9	15	24	2	7	9	22.22%	46.67%	37.50%
Doctorado en Ciencias en	5	6	11	10	4	14	200.00%	66.67%	127.27%
Marinas	5	6	11	7	3	10	140.00%	50.00%	90.91%
Bioeconomía Pesquera Acuícola	0	0	0	3	1	4	0.00%	0.00%	0.00%
CIEMAD	2	8	10	2	7	9	100.00%	87.50%	90.00%
Maestría en Ciencias en:	1	5	6	1	3	4	100.00%	60.00%	66.67%
Estudios Ambientales y de la Sustentabilidad	1	5	6	1	3	4	100.00%	60.00%	66.67%
Gestión y Auditorías Ambientales	0	0	0	0	0	0	0.00%	0.00%	0.00%
Doctorado en Ciencias en	1	3	4	1	4	5	100.00%	133.33%	125.00%
Medio Ambiente y Desarrollo Integrado	0	0	0	0	0	0	0.00%	0.00%	0.00%
Conservación del Patrimonio Paisajístico(RED)	1	3	4	1	4	5	100.00%	133.33%	125.00%
Estudios Ambientales y de la Sustentabilidad	0	0	0	0	0	0	0.00%	0.00%	0.00%
CEPROBI	5	3	8	4	7	11	80.00%	233.33%	137.50%
Especialidad en:	0	0	0	0	0	0	0.00%	0.00%	0.00%
Nutrición y Alimentos Funcionales	0	0	0	0	0	0	0.00%	0.00%	0.00%
Maestría en Ciencias en:	0	0	0	3	6	9	0.00%	0.00%	0.00%
Desarrollo de Productos Bióticos	0	0	0	2	5	7	0.00%	0.00%	0.00%
Manejo Agroecológico de Plagas	0	0	0	1	1	2	0.00%	0.00%	0.00%
Doctorado en Ciencias en	5	3	8	1	1	2	20.00%	33.33%	25.00%
Desarrollo de Productos Bióticos	3	2	5	0	1	1	0.00%	50.00%	20.00%
Conservación del Patrimonio Paisajístico(RED)	1	0	1	0	0	0	0.00%	0.00%	0.00%
Manejo Agroecológico de Plagas y Enfermedades	1	1	2	1	0	1	100.00%	0.00%	50.00%

**EFICIENCIA TERMINAL
NIVEL POSGRADO**

UNIDAD ACADÉMICA PROGRAMA ACADÉMICO	PRIMER INGRESO			EGRESADOS 21-22/1			EFICIENCIA TERMINAL 21-22/1		
	Hombres	Mujeres	Total	Hombres	Mujeres	Total	Hombres	Mujeres	Total
TOTAL DEL NIVEL POSGRADO	819	673	1,492	564	505	1,069	68.86%	75.04%	71.65%
CIIDIR Durango	1	3	4	1	0	1	100.00%	0.00%	25.00%
Maestría en Ciencias en:	0	0	0	0	0	0	0.00%	0.00%	0.00%
Gestión Ambiental	0	0	0	0	0	0	0.00%	0.00%	0.00%
Doctorado en Ciencias en	1	3	4	1	0	1	100.00%	0.00%	25.00%
Biotecnología (RED)	1	2	3	0	0	0	0.00%	0.00%	0.00%
Conservación del Patrimonio Paisajístico(RED)	0	1	1	1	0	1	0.00%	0.00%	100.00%
CIIDIR Michoacán	1	1	2	9	12	21	900.00%	1200.00%	1050.00%
Maestría en Ciencias en:	0	0	0	8	11	19	0.00%	0.00%	0.00%
Producción Agrícola Sustentable	0	0	0	8	11	19	0.00%	0.00%	0.00%
Doctorado en Ciencias en	1	1	2	1	1	2	100.00%	100.00%	100.00%
Conservación del Patrimonio Paisajístico(RED)	1	1	2	1	1	2	100.00%	100.00%	100.00%
CIIDIR Oaxaca	15	21	36	22	20	42	146.67%	95.24%	126.67%
Maestría en Ciencias en:	9	16	25	16	15	31	177.78%	93.75%	124.00%
Conservación y Aprovechamiento de Recursos Naturales	7	3	10	13	4	17	185.71%	133.33%	170.00%
Gestión de Proyectos Solidarios	2	13	15	3	11	14	150.00%	84.62%	93.33%
Doctorado en Ciencias en	6	5	11	6	5	11	100.00%	100.00%	100.00%
Conservación y Aprovechamiento de Recursos Naturales	6	5	11	6	5	11	100.00%	100.00%	100.00%
CIIDIR Sinaloa	6	12	18	7	2	9	116.67%	16.67%	50.00%
Maestría en Ciencias en:	6	10	16	7	1	8	116.67%	10.00%	50.00%
Recursos Naturales y Medio Ambiente	6	10	16	7	1	8	116.67%	10.00%	50.00%
Doctorado en Ciencias en	0	2	2	0	1	1	0.00%	50.00%	50.00%
Biotecnología (RED)	0	2	2	0	1	1	0.00%	50.00%	50.00%
Conservación del Patrimonio Paisajístico(RED)	0	0	0	0	0	0	0.00%	0.00%	0.00%
CBG	3	5	8	3	4	7	100.00%	80.00%	87.50%
Maestría en Ciencias en:	2	3	5	2	3	5	100.00%	100.00%	100.00%
Biotecnología Genómica	2	3	5	2	3	5	100.00%	100.00%	100.00%
Doctorado en Ciencias en	1	2	3	1	1	2	100.00%	50.00%	66.67%
Biotecnología	1	2	3	1	1	2	100.00%	50.00%	66.67%
TOTAL RAMA CSA	58	68	126	54	57	111	93.10%	83.82%	88.10%
ESCA Santo Tomás	37	30	67	15	21	36	40.54%	70.00%	53.73%
Curso Propedéutico	0	0	0	0	0	0	0.00%	0.00%	0.00%
Especialidad en:	2	2	4	0	0	0	0.00%	0.00%	0.00%
Gestión de Instituciones Educativas	2	2	4	0	0	0	0.00%	0.00%	0.00%
Maestría en Ciencias en:	29	26	55	13	21	34	44.83%	80.77%	61.82%
Administración de Negocios	21	8	29	12	20	32	57.14%	250.00%	110.34%
Administración Pública	0	0	0	0	0	0	0.00%	0.00%	0.00%
Administración en Gestión y Desarrollo de la Educación	0	0	0	0	0	0	0.00%	0.00%	0.00%
Administración y Políticas Públicas	3	2	5	0	0	0	0.00%	0.00%	0.00%
Administración de Empresas para la Sustentabilidad	5	16	21	1	1	2	20.00%	6.25%	9.52%
Doctorado en Ciencias	6	2	8	2	0	2	33.33%	0.00%	25.00%
Administrativas	6	1	7	2	0	2	33.33%	0.00%	28.57%
Gestión y Políticas de Innovación	0	1	1	0	0	0	0.00%	0.00%	0.00%

**EFICIENCIA TERMINAL
NIVEL POSGRADO**

UNIDAD ACADÉMICA PROGRAMA ACADÉMICO	PRIMER INGRESO			EGRESADOS 21-22/1			EFICIENCIA TERMINAL 21-22/1		
	Hombres	Mujeres	Total	Hombres	Mujeres	Total	Hombres	Mujeres	Total
TOTAL DEL NIVEL POSGRADO	819	673	1,492	564	505	1,069	68.86%	75.04%	71.65%
ESCA Tepepan	16	25	41	16	9	25	100.00%	36.00%	60.98%
Especialidad en:	9	21	30	7	4	11	77.78%	19.05%	36.67%
Impuestos	3	8	11	3	2	5	100.00%	25.00%	45.45%
Finanzas	1	0	1	4	2	6	400.00%	0.00%	600.00%
Marketing Estratégico en Negocios (No escolarizado)	5	13	18	0	0	0	0.00%	0.00%	0.00%
Maestría en Ciencias en:	7	4	11	9	5	14	128.57%	125.00%	127.27%
Administración de Negocios	7	4	11	9	5	14	128.57%	125.00%	127.27%
ESE	5	13	18	5	12	17	100.00%	92.31%	94.44%
Curso Propedéutico	0	0	0	0	0	0	0.00%	0.00%	0.00%
Especialidad en:	0	4	4	0	3	3	0.00%	75.00%	75.00%
Administración de Riesgos Financieros	0	4	4	0	3	3	0.00%	75.00%	75.00%
Maestría en Ciencias	3	7	10	2	8	10	66.67%	114.29%	100.00%
Económicas	3	7	10	2	8	10	66.67%	114.29%	100.00%
Doctorado en Ciencias	2	2	4	3	1	4	150.00%	50.00%	100.00%
Económicas	2	2	4	3	1	4	150.00%	50.00%	100.00%
Gestión y Políticas de Innovación	0	0	0	0	0	0	0.00%	0.00%	0.00%
EST	0	0	0	2	2	4	0.00%	0.00%	0.00%
Curso Propedéutico	0	0	0	0	0	0	0.00%	0.00%	0.00%
Maestría en Ciencias	0	0	0	2	2	4	0.00%	0.00%	0.00%
Administración e Innovación del Turismo	0	0	0	2	2	4	0.00%	0.00%	0.00%
CIECAS	0	0	0	16	13	29	0.00%	0.00%	0.00%
Especialidad en:	0	0	0	1	2	3	0.00%	0.00%	0.00%
Gestión Estratégica de la Innovación y la Propiedad Industrial	0	0	0	1	2	3	0.00%	0.00%	0.00%
Maestría en Ciencias	0	0	0	15	11	26	0.00%	0.00%	0.00%
Metodología de la Ciencia	0	0	0	5	4	9	0.00%	0.00%	0.00%
Política y Gestión del Cambio Tecnológico	0	0	0	4	1	5	0.00%	0.00%	0.00%
Economía y Gestión Municipal	0	0	0	4	4	8	0.00%	0.00%	0.00%
Docencia Científica y Tecnológica	0	0	0	2	2	4	0.00%	0.00%	0.00%
Doctorado en Ciencias	0	0	0	0	0	0	0.00%	0.00%	0.00%
Innovación en Ambientes Locales	0	0	0	0	0	0	0.00%	0.00%	0.00%

**EGRESADOS Y GRADUADOS
NIVEL POSGRADO**

UNIDAD ACADÉMICA PROGRAMA ACADÉMICO	EGRESADOS			GRADUADOS		
	Hombres	Mujeres	Total	Hombres	Mujeres	Total
TOTAL DEL NIVEL POSGRADO	564	505	1,069	453	389	842
TOTAL RAMA ICFM	247	137	384	233	102	335
ESIME Zacatenco	66	25	91	54	18	72
Especialidad en:	0	0	0	10	6	16
Ingeniería en Sistemas	0	0	0	10	6	16
Ingeniería Térmica	0	0	0	0	0	0
Maestría en Ciencias en:	36	18	54	27	8	35
Ingeniería en Sistemas	6	10	16	0	0	0
Ingeniería Eléctrica	6	1	7	5	1	6
Ingeniería Electrónica	4	2	6	4	1	5
Ingeniería Mecánica	13	4	17	11	3	14
Ingeniería en Telecomunicaciones	7	1	8	7	3	10
Doctorado en Ciencias:	30	7	37	17	4	21
Ingeniería Eléctrica	0	0	0	0	0	0
Ingeniería Mecánica	24	3	27	13	1	14
Ingeniería en Sistemas	6	4	10	4	3	7
ESIME Culhuacán	24	4	28	12	1	13
Especialidad en:	18	2	20	0	0	0
Seguridad Informática y Tecnologías de la Información	18	2	20	0	0	0
Maestría en Ciencias en:	6	2	8	12	1	13
Microelectrónica	0	0	0	6	1	7
Sistemas Energéticos	0	0	0	0	0	0
Seguridad Informática y Tecnologías de la Información	6	2	8	6	0	6
Doctorado en Ciencias:	0	0	0	0	0	0
Comunicaciones y Electrónica	0	0	0	0	0	0
Energía	0	0	0	0	0	0
ESIME Azcapotzalco	25	8	33	16	5	21
Especialidad en:	3	0	3	1	0	1
Ingeniería Mecánica	3	0	3	1	0	1
Maestría en Ciencias en:	19	7	26	12	4	16
Ingeniería de Manufactura	14	7	21	11	4	15
Termofluidos	5	0	5	1	0	1
Doctorado en:	3	1	4	3	1	4
Ingeniería de Sistemas Robóticos y Mecatrónicos	3	1	4	3	1	4
ESIME Ticomán	6	0	6	6	0	6
Maestría en Ciencias en:	6	0	6	6	0	6
Ingeniería en Aeronáutica	3	0	3	3	0	3
Ingeniería Aeronáutica y Espacial	3	0	3	3	0	3
ESIA Zacatenco	15	10	25	10	4	14
Maestría en Ciencias en:	15	10	25	10	4	14
Ingeniería Civil	15	10	25	10	4	14

**EGRESADOS Y GRADUADOS
NIVEL POSGRADO**

UNIDAD ACADÉMICA PROGRAMA ACADÉMICO	EGRESADOS			GRADUADOS		
	Hombres	Mujeres	Total	Hombres	Mujeres	Total
TOTAL DEL NIVEL POSGRADO	564	505	1,069	453	389	842
ESIA Tecamachalco	17	17	34	13	8	21
Especialidad en:	14	7	21	4	1	5
Residencia de Obras en Restauración de Monumentos	0	0	0	0	0	0
Valuación Inmobiliaria	12	4	16	2	0	2
Restauración Arquitectónica	2	3	5	2	1	3
Maestría en Ciencias en:	3	5	8	7	7	14
Arquitectura y Urbanismo	3	5	8	7	7	14
Doctorado en Ciencias:	0	5	5	2	0	2
Arquitectura y Urbanismo	0	5	5	2	0	2
ESIA Ticmán	5	4	9	3	1	4
Maestría en Ciencias en:	5	4	9	3	1	4
Geociencias y Administración de los Recursos Naturales	5	4	9	3	1	4
ESIT	0	0	0	0	0	0
Maestría en Ciencias:	0	0	0	0	0	0
Ingeniería Textil	0	0	0	0	0	0
ESIQIE	5	2	7	10	6	16
Maestría en Ciencias en:	4	1	5	9	6	15
Ingeniería Metalúrgica	1	0	1	6	6	12
Ingeniería de Hidrocarburos y sus Energéticos Asociados	2	1	3	1	0	1
Ingeniería Química	1	0	1	2	0	2
Doctorado en Ciencias:	1	1	2	1	0	1
Metalurgia y Ciencia de los Materiales	1	1	2	1	0	1
Ingeniería Química	0	0	0	0	0	0
Nanociencias y Micro-Nanotecnologías	0	0	0	0	0	0
ESFM	13	5	18	14	3	17
Maestría en Ciencias en:	6	2	8	9	0	9
Física	0	0	0	0	0	0
Matemáticas	0	0	0	0	0	0
Fisicomatemáticas	6	2	8	9	0	9
Doctorado en Ciencias:	7	3	10	5	3	8
Física	0	0	0	0	0	0
Física de los Materiales	1	0	1	1	0	1
Fisicomatemáticas	6	3	9	4	3	7
ESCOM	6	0	6	3	0	3
Maestría en Ciencias en:	6	0	6	3	0	3
Sistemas Computacionales Móviles	6	0	6	3	0	3

**EGRESADOS Y GRADUADOS
NIVEL POSGRADO**

UNIDAD ACADÉMICA PROGRAMA ACADÉMICO	EGRESADOS			GRADUADOS		
	Hombres	Mujeres	Total	Hombres	Mujeres	Total
TOTAL DEL NIVEL POSGRADO	564	505	1,069	453	389	842
CIC	0	0	0	21	2	23
Especialidad en:	0	0	0	0	0	0
Computación	0	0	0	0	0	0
Matemáticas Computacionales	0	0	0	0	0	0
Maestría en Ciencias en:	0	0	0	19	2	21
Computación	0	0	0	13	2	15
Ingeniería de Cómputo	0	0	0	6	0	6
Doctorado en Ciencias:	0	0	0	2	0	2
Sistemas Robóticos y Mecatrónicos	0	0	0	0	0	0
Computación	0	0	0	2	0	2
CITEDI	2	1	3	6	0	6
Especialidad en:	0	0	0	0	0	0
Ingeniería en Sistemas Inmersos	0	0	0	0	0	0
Maestría en Ciencias en:	2	1	3	4	0	4
Sistemas Digitales	2	1	3	4	0	4
Doctorado en Ciencias:	0	0	0	2	0	2
Sistemas Digitales	0	0	0	2	0	2
CICATA Legaria	16	19	35	10	8	18
Especialidad en:	0	0	0	0	0	0
Física Educativa (Mixta)	0	0	0	0	0	0
Maestría en Ciencias:	7	10	17	7	4	11
Tecnología Avanzada	4	4	8	4	3	7
Física Educativa (Mixta)	3	6	9	2	0	2
Matemática Educativa (Mixta)	0	0	0	1	1	2
Doctorado en Ciencias:	9	9	18	3	4	7
Tecnología Avanzada	2	3	5	1	3	4
Física Educativa (Mixta)	3	2	5	0	1	1
Matemática Educativa (Mixta)	4	4	8	2	0	2
CICATA Altamira	4	6	10	5	7	12
Maestría en Ciencias en:	2	2	4	4	4	8
Tecnología Avanzada	2	2	4	4	4	8
Doctorado en Ciencias:	2	4	6	1	3	4
Tecnología Avanzada	2	4	6	1	3	4
CICATA Querétaro	5	3	8	9	7	16
Especialidad en:	0	0	0	0	0	0
Tecnología Avanzada	0	0	0	0	0	0
Maestría en Ciencias en:	2	0	2	5	5	10
Tecnología Avanzada	2	0	2	5	5	10
Doctorado en Ciencias:	3	3	6	4	2	6
Tecnología Avanzada	3	3	6	4	2	6

**EGRESADOS Y GRADUADOS
NIVEL POSGRADO**

UNIDAD ACADÉMICA PROGRAMA ACADÉMICO	EGRESADOS			GRADUADOS		
	Hombres	Mujeres	Total	Hombres	Mujeres	Total
TOTAL DEL NIVEL POSGRADO	564	505	1,069	453	389	842
CIBA Tlaxcala	7	10	17	4	6	10
Especialidad en:	0	0	0	0	0	0
Biotecnología Aplicada (Mixta)	0	0	0	0	0	0
Maestría en Ciencias en:	3	5	8	3	5	8
Tecnología Avanzada	0	0	0	0	0	0
Biotecnología Aplicada	1	3	4	1	3	4
Biotecnología Productiva	2	2	4	2	2	4
Doctorado en Ciencias:	4	5	9	1	1	2
Tecnología Avanzada	0	0	0	0	0	0
Biotecnología Productiva	0	5	5	0	1	1
Biotecnología	4	0	4	1	0	1
CIITEC	9	2	11	9	1	10
Especialidad en:	0	0	0	0	0	0
Transporte Público Terrestre			0	0	0	0
Maestría en Ciencias en:	3	2	5	3	1	4
Tecnología Avanzada	3	2	5	3	1	4
Doctorado en Ciencias:	6	0	6	6	0	6
Tecnología Avanzada	6	0	6	6	0	6
CIDETEC	6	3	9	9	4	13
Maestría en Ciencias en:	1	1	2	4	2	6
Tecnología de Computo	1	1	2	4	2	6
Doctorado en Ciencias:	5	2	7	5	2	7
Sistemas Robóticos y Mecatrónicos	5	2	7	5	2	7
CMP+L	4	3	7	4	3	7
Maestría en Ciencias en:	2	3	5	2	3	5
Ingeniería de Producción más Limpia	2	3	5	2	3	5
Doctorado en Ciencias:	2	0	2	2	0	2
Energía	2	0	2	2	0	2
TOTAL RAMA INTERDISCIPLINARIA	12	15	27	15	18	33
UPIICSA	2	6	8	6	6	12
Maestría en Ciencias en:	2	6	8	6	6	12
Administración	0	2	2	4	3	7
Informática	2	0	2	0	0	0
Ingeniería Industrial	0	4	4	1	3	4
Estudios Interdisciplinarios para Pequeñas y Medianas Empresas	0	0	0	1	0	1
Doctorado en Ciencias en:	0	0	0	0	0	0
Gestión y Políticas de Innovación	0	0	0	0	0	0

**EGRESADOS Y GRADUADOS
NIVEL POSGRADO**

UNIDAD ACADÉMICA PROGRAMA ACADÉMICO	EGRESADOS			GRADUADOS		
	Hombres	Mujeres	Total	Hombres	Mujeres	Total
TOTAL DEL NIVEL POSGRADO	564	505	1,069	453	389	842
UPIBI	2	3	5	4	7	11
Maestría en Ciencias en:	2	1	3	2	5	7
Bioprocesos	2	1	3	2	5	7
Biotecnología Productiva	0	0	0	0	0	0
Doctorado en Ciencias:	0	2	2	2	2	4
Bioprocesos	0	1	1	1	2	3
Biotecnología Productiva	0	0	0	0	0	0
Nanociencias y Micro Nanotecnologías	0	1	1	1	0	1
UPIITA	4	5	9	4	5	9
Maestría en Ciencias en:	4	1	5	4	1	5
Tecnologías Avanzadas	4	1	5	4	1	5
Doctorado en Ciencias:	0	4	4	0	4	4
Tecnologías Avanzadas	0	4	4	0	4	4
UPIIG	4	1	5	1	0	1
Especialidad en:	4	1	5	1	0	1
Ingeniería para el Desarrollo de Sistemas de Manufactura	4	1	5	1	0	1
TOTAL RAMA CMB	263	311	574	160	210	370
ENMH	7	17	24	8	9	17
Especialidad en:	4	13	17	2	4	6
Acupuntura Humana	2	13	15	1	3	4
Terapéutica Homeopática	2	0	2	1	1	2
Maestría en Ciencias en:	3	3	6	6	5	11
Salud Ocupacional, Seguridad e Higiene	0	0	0	0	0	0
Biomedicina Molecular	3	3	6	6	5	11
Doctorado en Ciencias:	0	1	1	0	0	0
Biomedicina Molecular	0	0	0	0	0	0
Biotecnología	0	1	1	0	0	0

**EGRESADOS Y GRADUADOS
NIVEL POSGRADO**

UNIDAD ACADÉMICA PROGRAMA ACADÉMICO	EGRESADOS			GRADUADOS		
	Hombres	Mujeres	Total	Hombres	Mujeres	Total
TOTAL DEL NIVEL POSGRADO	564	505	1,069	453	389	842
ENCB	43	52	95	43	52	95
Especialidad en:	2	5	7	2	5	7
Hematopatología	2	5	7	2	5	7
Maestría en Ciencias en:	28	31	177	28	31	59
Alimentos	2	2	4	2	2	4
Inmunología	3	5	8	3	5	8
Biomedicina y Biotecnología Molecular	13	9	22	13	9	22
Químico Biológicas	8	12	20	8	12	20
Biociencias	2	3	5	2	3	5
Sostenibilidad e Innovación en Tecnología Ambiental	0	0	0	0	0	0
Doctorado en Ciencias:	13	16	29	13	16	29
Alimentos	1	2	3	1	2	3
Inmunología	2	1	3	2	1	3
Biomedicina y Biotecnología Molecular	4	3	7	4	3	7
Químico Biológicas	5	9	14	5	9	14
Nanociencias y Micro-Nanotecnología Molecular	1	1	4	1	1	2
Biotecnología	0	0	0	0	0	0
ESM	149	159	308	60	75	135
Especialidad en:	102	97	199	33	40	73
Medicina del Deporte	9	4	13	5	3	8
Medicina Forense	0	0	0	0	0	0
Medicina Farmacéutica	0	0	0	0	0	0
Urgencias Médico Quirúrgicas	69	80	149	23	35	58
Geriatría	1	1	2	0	0	0
Medicina del Niño y del Adulto para los Servicios Rurales de Salud	2	6	8	1	1	2
Anestesiología para los Servicios Rurales de Salud	11	3	14	4	1	5
Cirugía para los Servicios Rurales de Salud	10	3	13	0	0	0
Maestría en Ciencias en:	37	58	95	24	34	58
Farmacología	2	1	3	2	1	3
De la Salud	35	55	90	22	31	53
Bioética	0	2	2	0	2	2
Doctorado en Ciencias:	10	4	14	3	1	4
Investigación en Medicina	10	4	14	3	1	4

**EGRESADOS Y GRADUADOS
NIVEL POSGRADO**

UNIDAD ACADÉMICA PROGRAMA ACADÉMICO	EGRESADOS			GRADUADOS		
	Hombres	Mujeres	Total	Hombres	Mujeres	Total
TOTAL DEL NIVEL POSGRADO	564	505	1,069	453	389	842
ESEO	1	10	11	1	10	11
Especialidad en:	1	10	11	1	10	11
Enfermería en Gerontogeriatría	0	2	2	0	2	2
Enfermería en Cuidados Intensivos	1	8	9	1	8	9
CICS Santo Tomas	2	7	9	2	7	9
Maestría en:	2	7	9	2	7	9
Intervención Psicológica	2	7	9	2	7	9
CICS Milpa Alta	1	3	4	0	1	1
Especialidad en:	1	3	4	0	1	1
Función Visual (Mixta)	0	0	0	0	0	0
Manejo Nutrición de la Obesidad y el Síndrome Metabólico	1	3	4	0	1	1
CICIMAR	12	11	23	9	14	23
Especialidad en:	0	0	0	0	0	0
Gestión de Ambientes Costeros	0	0	0	0	0	0
Maestría en Ciencias en:	2	7	9	3	9	12
Manejo de Recursos Marinos	2	7	9	3	9	12
Doctorado en Ciencias:	10	4	14	6	5	11
Marinas	7	3	10	6	5	11
Bieconomía Pesquera Acuícola	3	1	4	0	0	0
CIEMAD	2	7	9	2	6	8
Maestría en:	1	3	4	1	4	5
Ciencias en Estudios Ambientales y de la Sustentabilidad	1	3	4	1	4	5
Gestión y Auditorías Ambientales (Mixta)	0	0	0	0	0	0
Doctorado en Ciencias:	1	4	5	1	2	3
Medio Ambiente y Desarrollo Integrado	0	0	0	0	0	0
Conservación del Patrimonio Paisajístico (RED)	1	4	5	1	2	3
CEPROBI	4	7	11	6	7	13
Especialidad en:	0	0	0	0	0	0
Nutrición y Alimentos Funcionales	0	0	0	0	0	0
Maestría en Ciencias en:	3	6	9	4	6	10
Desarrollo de Productos Bióticos	2	5	7	3	5	8
Manejo Agroecológico de Control de Plagas y enfermedades	1	1	2	1	1	2
Doctorado en Ciencias:	1	1	2	2	1	3
Desarrollo de Productos Bióticos	0	1	1	1	1	2
Manejo Agroecológico de Plagas y Enfermedades	1	0	1	1	0	1
Conservación del Patrimonio Paisajístico (RED)	0	0	0	0	0	0

**EGRESADOS Y GRADUADOS
NIVEL POSGRADO**

UNIDAD ACADÉMICA PROGRAMA ACADÉMICO	EGRESADOS			GRADUADOS		
	Hombres	Mujeres	Total	Hombres	Mujeres	Total
TOTAL DEL NIVEL POSGRADO	564	505	1,069	453	389	842
CIIDIR Durango	1	0	1	3	4	7
Maestría en Ciencias en:	0	0	0	2	1	3
Gestión Ambiental	0	0	0	2	1	3
Doctorado en Ciencias:	1	0	1	1	3	4
Biotecnología (RED)	0	0	0	1	2	3
Conservación del Patrimonio Paisajístico (RED)	1	0	1	0	1	1
CIIDIR Michoacán	9	12	21	9	11	20
Maestría en Ciencias en:	8	11	19	8	11	19
Producción Agrícola Sustentable	8	11	19	8	11	19
Doctorado en Ciencias:	1	1	2	1	0	1
Conservación del Patrimonio Paisajístico (RED)	1	1	2	1	0	1
CIIDIR Oaxaca	22	20	42	8	8	16
Maestría en Ciencias en:	16	15	31	8	6	14
Conservación y Aprovechamiento de Recursos Naturales	13	4	17	6	2	8
Gestión de Proyectos Solidarios	3	11	14	2	4	6
Doctorado en Ciencias:	6	5	11	0	2	2
Conservación y Aprovechamiento de Recursos Naturales	6	5	11	0	2	2
CIIDIR Sinaloa	7	2	9	7	2	9
Maestría en Ciencias en:	7	1	8	7	1	8
Recursos Naturales y Medio Ambiente	7	1	8	7	1	8
Doctorado en Ciencias:	0	1	1	0	1	1
Biotecnología (RED)	0	1	1	0	1	1
Conservación del Patrimonio Paisajístico (RED)	0	0	0	0	0	0
CBG	3	4	7	2	4	6
Maestría en Ciencias en:	2	3	5	2	4	6
Biotecnología Genómica	2	3	5	2	4	6
Doctorado en Ciencias:	1	1	2	0	0	0
Biotecnología	1	1	2	0	0	0
TOTAL RAMA CSA	54	57	111	60	77	137
ESCA Santo Tomás	15	21	36	29	45	74
Especialidad en:	0	0	0	0	1	1
Gestión de Instituciones Educativas	0	0	0	0	1	1

**EGRESADOS Y GRADUADOS
NIVEL POSGRADO**

UNIDAD ACADÉMICA PROGRAMA ACADÉMICO	EGRESADOS			GRADUADOS		
	Hombres	Mujeres	Total	Hombres	Mujeres	Total
TOTAL DEL NIVEL POSGRADO	564	505	1,069	453	389	842
Maestría en Ciencias en:	13	21	34	28	41	69
Administración y Desarrollo de la Educación	0	0	0	0	0	0
Administración en Gestión y Desarrollo de la Educación	0	0	0	0	0	0
Administración en Gestión y Desarrollo de la Educación Superior	0	0	0	3	8	11
Administración de Negocios	12	20	32	14	11	25
Administración Pública	0	0	0	1	1	2
Administración de Empresas para la Sustentabilidad	1	1	2	6	14	20
Administración y Políticas Públicas	0	0	0	4	7	11
Doctorado en:	2	0	2	1	3	4
Ciencias Administrativas	2	0	2	1	1	2
Gestión y Políticas de Innovación	0	0	0	0	2	2
ESCA Tepepan	16	9	25	4	9	13
Especialidad en:	7	4	11	3	7	10
Impuestos	3	2	5	2	2	4
Finanzas	4	2	6	1	1	2
Especialidad en Marketing Estratégico en Negocios (Mixta)	0	0	0	0	4	4
Maestría en Ciencias en:	9	5	14	1	2	3
Administración de Negocios	9	5	14	1	2	3
ESE	5	12	17	9	9	18
Especialidad en:	0	3	3	2	3	5
Administración de Riesgos Financieros	0	3	3	2	3	5
Maestría en Ciencias en:	2	8	10	5	3	8
Económicas	2	8	10	5	3	8
Doctorado en Ciencias:	3	1	4	2	3	5
Económicas	3	1	4	2	2	4
Gestión y Políticas de Innovación			0	0	1	1
EST	2	2	4	2	1	3
Maestría en Ciencias en:	2	2	4	2	1	3
Administración e Innovación del Turismo	2	2	4	2	1	3
Alta Dirección de Empresas Turísticas	0	0	0	0	0	0
CIECAS	16	13	29	16	13	29
Especialidad en:	1	2	3	1	2	3
Gestión Estratégica de la Innovación y la Propiedad Intelectual	1	2	3	1	2	3
Maestría en:	15	11	26	15	11	26
Ciencias en Metodología de la Ciencia	5	4	9	5	4	9
Política y Gestión del Cambio Tecnológico	4	1	5	4	1	5
Economía y Gestión Municipal	4	4	8	4	4	8
Docencia Científica y Tecnológica (Mixta)	2	2	4	2	2	4