



ESTADÍSTICA BÁSICA

**Dirección de Información
Institucional**

**Inicio del Período Escolar
2021-2022/1 y
Fin del Período Escolar
2020-2021/2**

Estadística Básica

Inicio de periodo escolar 2021-2022/1 y Fin de periodo escolar 2020-2021/2

Introducción	'
Nivel Medio Superior	6
Matrícula inscrita por primer ingreso y reingreso	7
Matrícula inscrita por turno	13
Matrícula inscrita por nivel	18
Matrícula inscrita por grupos de edad	25
Aprovechamiento escolar	32
Egresados y titulados	45
Nivel Superior) %
Matrícula inscrita por primer ingreso y reingreso	52
Matrícula inscrita por turno	58
Matrícula inscrita por semestre	63
Matrícula inscrita por grupos de edad	74
Aprovechamiento escolar	86
Egresados y titulados	98
Nivel Posgrado	%'
Matrícula inscrita por primer ingreso y reingreso	104
Matrícula inscrita por semestre	113
Matrícula inscrita por grupos de edad	130
Matrícula inscrita por tipo de programa	149
Aprovechamiento escolar	159
Egresados y titulados	167

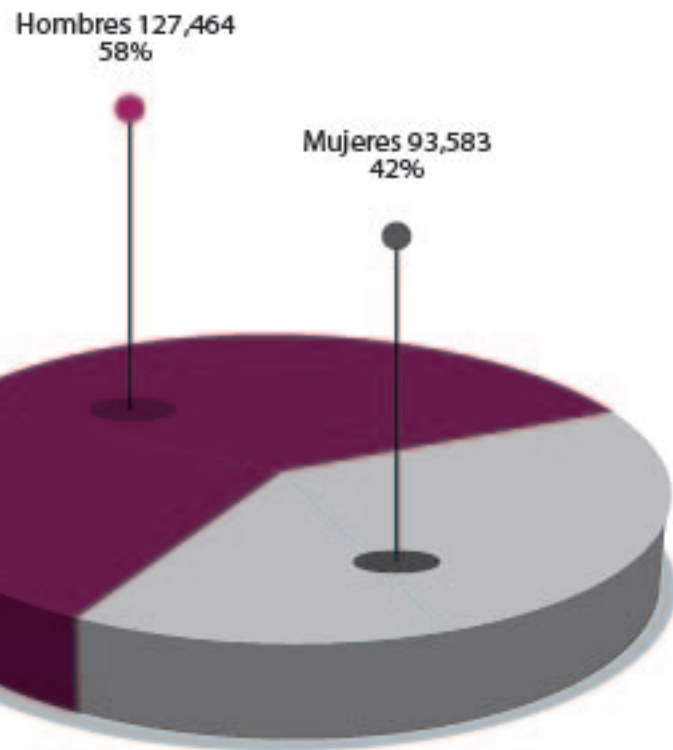
Introducción

En el marco de las cuatro líneas generales de trabajo institucional, para reafirmar el liderazgo del Politécnico Nacional en Educación Tecnológica, fundamentales durante esta administración: el desarrollo de la matrícula con calidad en los niveles Medio Superior, Superior y Posgrado; la aplicación de la Ciencia y la Tecnología para la solución de problemas nacionales; la vinculación con la sociedad y el sector productivo; y, la Internacionalización del IPN, se presenta la Estadística Básica de Inicio de periodo escolar 2021-2022/1 y Fin de periodo escolar 2020-2021/2, la cual tiene el propósito de dar a conocer a la comunidad politécnica, información que sirva de consulta, apoye la gestión educativa, la toma de decisiones y constata el cumplimiento de los objetivos fundamentales en las funciones sustantivas que realizan las Unidades Académicas del Instituto Politécnico Nacional.

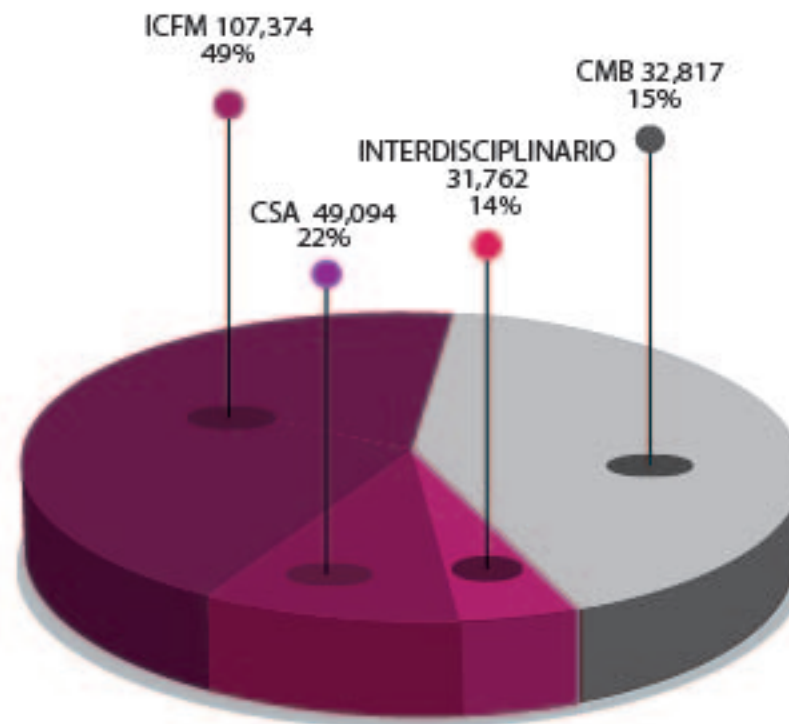
En este documento se muestran algunas variables e indicadores de aprovechamiento escolar correspondientes al periodo escolar 2020-2021/2 como son: egresados, titulados y graduados; mientras que, para el periodo escolar 2021-2022/1 se presenta información sobre la matrícula atendida por nivel educativo, Unidad Académica, programa académico, rama del conocimiento, modalidad educativa y sexo.

La información que se presenta y que, en forma por demás sintética da cuenta de los resultados obtenidos, constituye un referente de la transformación institucional, así como de los avances realizados para consolidar los procesos sustantivos en el marco de los Modelos Educativo y de Integración Social.

Matrícula por Género

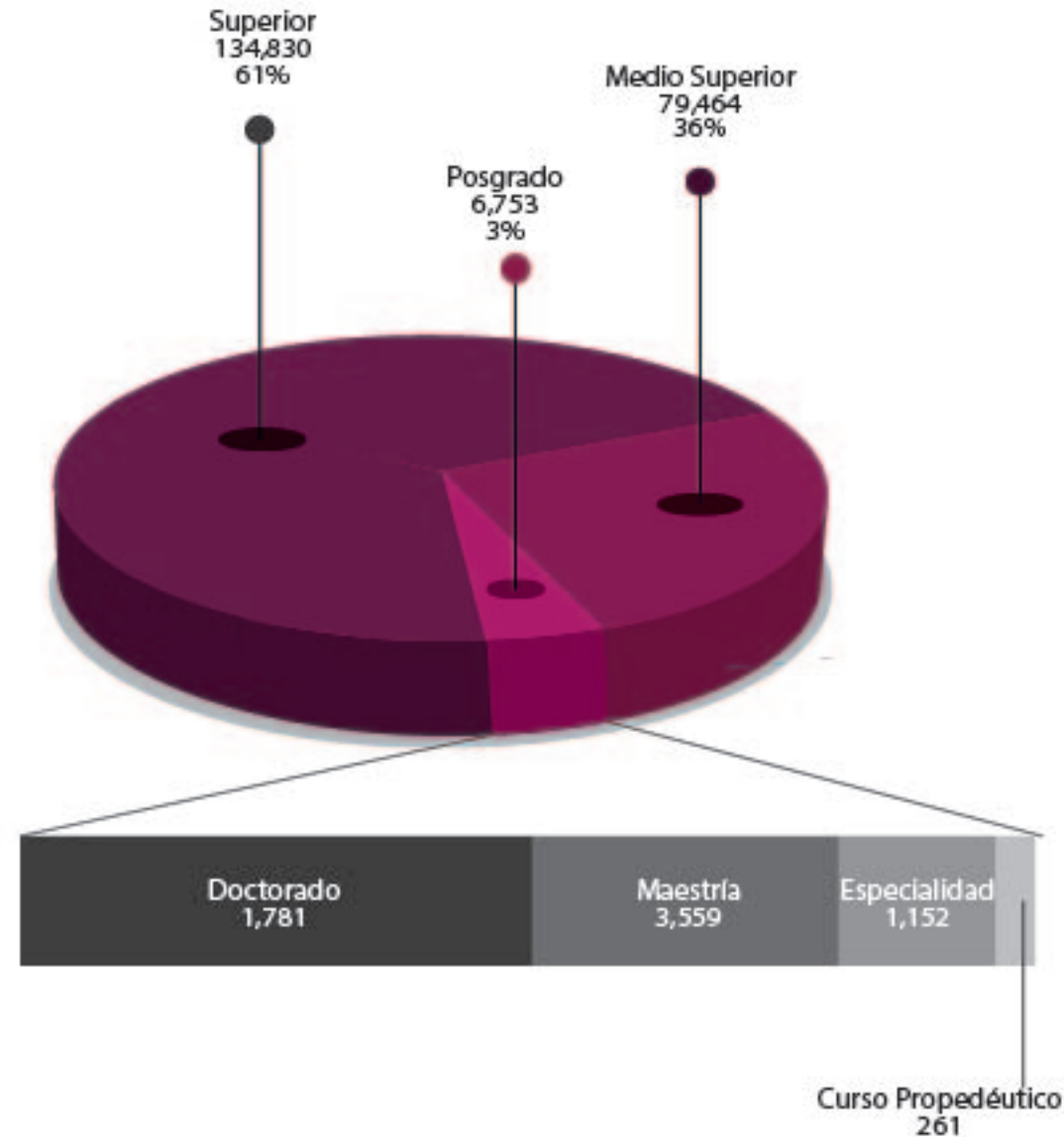
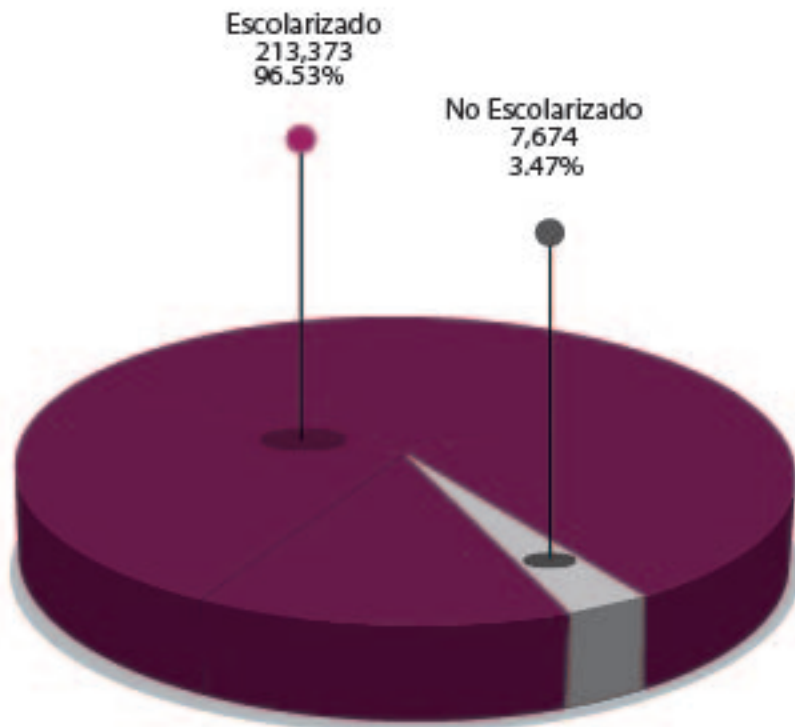



Matrícula por Rama



Matrícula por Nivel

Matrícula por Modalidad





NIVEL MEDIO SUPERIOR

**Dirección de Información
Institucional**

**MATRÍCULA INSCRITA INGRESO Y REINGRESO EN MODALIDAD ESCOLARIZADA
NIVEL MEDIO SUPERIOR**

UNIDAD ACADÉMICA PROGRAMA ACADÉMICO	PRIMER INGRESO			REINGRESO			REPETIDORES			MATRÍCULA		
	Hombres	Mujeres	Total	Hombres	Mujeres	Total	Hombres	Mujeres	Total	Hombres	Mujeres	Total
TOTAL NIVEL MEDIO SUPERIOR	15,666	11,218	26,884	26,121	19,820	45,941	3,358	1,542	4,900	45,145	32,580	77,725
TOTAL RAMA ICFM	10,930	6,127	17,057	18,364	9,932	28,296	1,918	513	2,431	31,212	16,572	47,784
CECyT 1 "Gonzalo Vázquez Vela"	1,150	628	1,778	1,583	986	2,569	514	162	676	3,247	1,776	5,023
Tronco Común	1,150	628	1,778	0	0	0	47	10	57	1,197	638	1,835
Técnico en Construcción	0	0	0	432	407	839	139	76	215	571	483	1,054
Técnico en Procesos Industriales	0	0	0	223	193	416	93	31	124	316	224	540
Técnico en Sistemas Digitales	0	0	0	571	246	817	153	34	187	724	280	1,004
Técnico en Sistemas de Control Eléctrico	0	0	0	216	83	299	82	11	93	298	94	392
Técnico en Mecatrónica	0	0	0	141	57	198	0	0	0	141	57	198
CECyT 2 "Miguel Bernard Perales"	1,144	689	1,833	1,773	1,004	2,777	348	95	443	3,265	1,788	5,053
Tronco Común	1,144	689	1,833	0	0	0	21	2	23	1,165	691	1,856
Técnico en Aeronáutica	0	0	0	229	95	324	29	7	36	258	102	360
Técnico en Dibujo Asistido por Computadora	0	0	0	279	250	529	36	22	58	315	272	587
Técnico en Diseño Gráfico Digital	0	0	0	195	353	548	45	32	77	240	385	625
Técnico en Metalurgia	0	0	0	172	98	270	72	11	83	244	109	353
Técnico en Máquinas con Sistemas Automatizados	0	0	0	460	114	574	87	17	104	547	131	678
Técnico en Sistemas Automotrices	0	0	0	373	72	445	58	4	62	431	76	507
Técnico en Mecatrónica	0	0	0	65	22	87	0	0	0	65	22	87
CECyT 3 "Estanislao Ramírez Ruiz"	1,141	499	1,640	2,287	953	3,240	80	17	97	3,508	1,469	4,977
Tronco Común	1,141	499	1,640	8	0	8	40	8	48	1,189	507	1,696
Técnico en Aeronáutica	0	0	0	274	149	423	4	0	4	278	149	427
Técnico en Computación	0	0	0	398	169	567	6	0	6	404	169	573
Técnico en Manufactura Asistida por Computadora	0	0	0	397	235	632	6	1	7	403	236	639
Técnico en Sistemas Automotrices	0	0	0	317	90	407	4	2	6	321	92	413
Técnico en Sistemas Digitales	0	0	0	440	187	627	13	5	18	453	192	645
Técnico en Sistemas de Control Eléctrico	0	0	0	453	123	576	7	1	8	460	124	584
CECyT 4 "Lázaro Cárdenas del Río"	1,191	785	1,976	2,029	1,258	3,287	43	18	61	3,263	2,061	5,324
Tronco Común	1,191	785	1,976	0	0	0	19	4	23	1,210	789	1,999
Técnico en Aeronáutica	0	0	0	142	161	303	0	0	0	142	161	303
Técnico en Construcción	0	0	0	500	471	971	3	4	7	503	475	978
Técnico en Instalaciones y Mantenimiento Eléctrico	0	0	0	614	159	773	15	7	22	629	166	795
Técnico en Procesos Industriales	0	0	0	562	365	927	5	3	8	567	368	935
Técnico en Sistemas Automotrices	0	0	0	211	102	313	1	0	1	212	102	314

**MATRÍCULA INSCRITA INGRESO Y REINGRESO EN MODALIDAD ESCOLARIZADA
NIVEL MEDIO SUPERIOR**

UNIDAD ACADÉMICA PROGRAMA ACADÉMICO	PRIMER INGRESO			REINGRESO			REPETIDORES			MATRÍCULA		
	Hombres	Mujeres	Total	Hombres	Mujeres	Total	Hombres	Mujeres	Total	Hombres	Mujeres	Total
TOTAL NIVEL MEDIO SUPERIOR	15,666	11,218	26,884	26,121	19,820	45,941	3,358	1,542	4,900	45,145	32,580	77,725
CECyT 7 "Cauhtémoc"	1,287	592	1,879	2,353	1,048	3,401	361	94	455	4,001	1,734	5,735
Tronco Común	1,287	592	1,879	0	0	0	11	1	12	1,298	593	1,891
Técnico en Aeronáutica	0	0	0	279	122	401	10	8	18	289	130	419
Técnico en Construcción	0	0	0	352	395	747	50	18	68	402	413	815
Técnico en Instalaciones y Mantenimiento Eléctrico	0	0	0	535	162	697	84	23	107	619	185	804
Técnico en Mantenimiento Industrial	0	0	0	491	149	640	102	26	128	593	175	768
Técnico en Sistemas Automotrices	0	0	0	289	99	388	4	0	4	293	99	392
Técnico en Soldadura Industrial	0	0	0	407	121	528	100	18	118	507	139	646
CECyT 8 "Narciso Bassols García"	1,099	510	1,609	1,920	856	2,776	82	26	108	3,101	1,392	4,493
Tronco Común	1,099	510	1,609	0	0	0	46	17	63	1,145	527	1,672
Técnico en Computación	0	0	0	635	259	894	9	2	11	644	261	905
Técnico en Mantenimiento Industrial	0	0	0	667	207	874	11	4	15	678	211	889
Técnico en Plásticos	0	0	0	305	305	610	16	2	18	321	307	628
Técnico en Sistemas Automotrices	0	0	0	313	85	398	0	1	1	313	86	399
CECyT 9 "Juan de Dios Bátiz Paredes"	729	199	928	1,446	322	1,768	0	0	0	2,175	521	2,696
Tronco Común	729	199	928	0	0	0	0	0	0	729	199	928
Técnico en Máquinas con Sistemas Automatizados	0	0	0	414	85	499	0	0	0	414	85	499
Técnico en Programación	0	0	0	509	118	627	0	0	0	509	118	627
Técnico en Sistemas Digitales	0	0	0	449	97	546	0	0	0	449	97	546
Técnico en Mecatrónica	0	0	0	74	22	96	0	0	0	74	22	96
CECyT 10 "Carlos Vallejo Márquez"	1,082	928	2,010	1,472	1,520	2,992	0	0	0	2,554	2,448	5,002
Tronco Común	1,082	928	2,010	0	0	0	0	0	0	1,082	928	2,010
Técnico en Diagnóstico y Mejoramiento Ambiental	0	0	0	305	603	908	0	0	0	305	603	908
Técnico en Metrología y Control de Calidad	0	0	0	474	432	906	0	0	0	474	432	906
Técnico en Telecomunicaciones	0	0	0	637	450	1,087	0	0	0	637	450	1,087
Técnico en Mecatrónica	0	0	0	56	35	91	0	0	0	56	35	91
CECyT 11 "Wilfrido Massieu"	1,240	840	2,080	2,276	1,420	3,696	181	40	221	3,697	2,300	5,997
Tronco Común	1,240	840	2,080	0	0	0	86	15	101	1,326	855	2,181
Técnico en Construcción	0	0	0	643	554	1,197	10	4	14	653	558	1,211
Técnico en Instalaciones y Mantenimiento Eléctrico	0	0	0	444	127	571	49	7	56	493	134	627
Técnico en Procesos Industriales	0	0	0	495	312	807	18	8	26	513	320	833
Técnico en Telecomunicaciones	0	0	0	659	332	991	18	6	24	677	338	1,015
Técnico en Energía Sustentable	0	0	0	35	95	130	0	0	0	35	95	130

**MATRÍCULA INSCRITA INGRESO Y REINGRESO EN MODALIDAD ESCOLARIZADA
NIVEL MEDIO SUPERIOR**

UNIDAD ACADÉMICA PROGRAMA ACADÉMICO	PRIMER INGRESO			REINGRESO			REPETIDORES			MATRÍCULA		
	Hombres	Mujeres	Total	Hombres	Mujeres	Total	Hombres	Mujeres	Total	Hombres	Mujeres	Total
TOTAL NIVEL MEDIO SUPERIOR	15,666	11,218	26,884	26,121	19,820	45,941	3,358	1,542	4,900	45,145	32,580	77,725
CET 1 "Walter Cross Buchanan"	867	457	1,324	1,225	565	1,790	309	61	370	2,401	1,083	3,484
Tronco Común	867	457	1,324	0	0	0	53	3	56	920	460	1,380
Técnico en Automatización y Control Eléctrico Industrial	0	0	0	314	104	418	39	7	46	353	111	464
Técnico en Redes de Cómputo	0	0	0	278	144	422	77	18	95	355	162	517
Técnico en Sistemas Automotrices	0	0	0	137	41	178	5	0	5	142	41	183
Computadora	0	0	0	232	205	437	55	25	80	287	230	517
Técnico en Sistemas Mecánicos Industriales	0	0	0	264	71	335	80	8	88	344	79	423
TOTAL RAMA CMB	1,005	1,433	2,438	1,591	2,652	4,243	506	412	918	3,102	4,497	7,599
CECyT 6 "Miguel Othón de Mendizábal"	577	955	1,532	1,113	1,839	2,952	317	286	603	2,007	3,080	5,087
Tronco Común	577	955	1,532	0	0	0	79	45	124	656	1,000	1,656
Técnico en Ecología	0	0	0	184	244	428	81	96	177	265	340	605
Técnico en Enfermería	0	0	0	56	187	243	0	1	1	56	188	244
Técnico Laboratorista Clínico	0	0	0	441	830	1,271	79	76	155	520	906	1,426
Técnico Laboratorista Químico	0	0	0	432	578	1,010	78	68	146	510	646	1,156
CECyT 15 "Diódoro Antúnez Echeagaray"	428	478	906	478	813	1,291	189	126	315	1,095	1,417	2,512
Tronco Común	428	478	906	0	0	0	48	28	76	476	506	982
Técnico Laboratorista Clínico	0	0	0	223	511	734	32	18	50	255	529	784
Técnico en Alimentos	0	0	0	246	281	527	109	80	189	355	361	716
Técnico en Sustentabilidad	0	0	0	9	21	30	0	0	0	9	21	30
TOTAL RAMA CSA	2,535	2,616	5,151	4,898	5,842	10,740	408	260	668	7,841	8,718	16,559
CECyT 12 "José Ma. Morelos y Pavón"	630	746	1,376	1,145	1,506	2,651	87	44	131	1,862	2,296	4,158
Tronco Común	630	746	1,376	0	0	0	22	8	30	652	754	1,406
Técnico en Administración	0	0	0	439	843	1,282	11	7	18	450	850	1,300
Técnico en Contaduría	0	0	0	349	391	740	30	23	53	379	414	793
Técnico en Informática	0	0	0	338	198	536	24	6	30	362	204	566
Técnico en Mercadotecnia Digital	0	0	0	19	74	93	0	0	0	19	74	93
CECyT 13 "Ricardo Flores Magón"	864	816	1,680	2,078	2,048	4,126	0	0	0	2,942	2,864	5,806
Tronco Común	864	816	1,680	0	0	0	0	0	0	864	816	1,680
Técnico en Administración	0	0	0	533	608	1,141	0	0	0	533	608	1,141
Técnico en Contaduría	0	0	0	364	306	670	0	0	0	364	306	670
Técnico en Informática	0	0	0	644	182	826	0	0	0	644	182	826
Técnico en Administración de Empresas Turísticas	0	0	0	442	855	1,297	0	0	0	442	855	1,297
Técnico en Gestión de Ciberseguridad	0	0	0	50	34	84	0	0	0	50	34	84
Técnico en Gastronomía	0	0	0	45	63	108	0	0	0	45	63	108

**MATRÍCULA INSCRITA INGRESO Y REINGRESO EN MODALIDAD ESCOLARIZADA
NIVEL MEDIO SUPERIOR**

UNIDAD ACADÉMICA PROGRAMA ACADÉMICO	PRIMER INGRESO			REINGRESO			REPETIDORES			MATRÍCULA		
	Hombres	Mujeres	Total	Hombres	Mujeres	Total	Hombres	Mujeres	Total	Hombres	Mujeres	Total
TOTAL NIVEL MEDIO SUPERIOR	15,666	11,218	26,884	26,121	19,820	45,941	3,358	1,542	4,900	45,145	32,580	77,725
CECyT 5 "Benito Juárez"	494	484	978	841	1,155	1,996	180	115	295	1,515	1,754	3,269
Tronco Común	494	484	978	0	0	0	13	10	23	507	494	1,001
Técnico en Comercio Internacional	0	0	0	355	747	1,102	54	71	125	409	818	1,227
Técnico en Contaduría	0	0	0	219	276	495	50	18	68	269	294	563
Técnico en Informática	0	0	0	267	132	399	63	16	79	330	148	478
CECyT 14 "Luis Enrique Erro"	547	570	1,117	834	1,133	1,967	141	101	242	1,522	1,804	3,326
Tronco Común	547	570	1,117	0	0	0	0	0	0	547	570	1,117
Técnico en Contaduría	0	0	0	235	315	550	29	29	58	264	344	608
Técnico en Informática	0	0	0	307	166	473	77	37	114	384	203	587
Técnico en Mercadotecnia	0	0	0	272	567	839	35	35	70	307	602	909
Técnico en Mercadotecnia Digital	0	0	0	20	85	105	0	0	0	20	85	105
TOTAL INTERDISCIPLINARIA	1,196	1,042	2,238	1,268	1,394	2,662	526	357	883	2,990	2,793	5,783
CECyT 16 "Hidalgo"	320	354	674	617	749	1,366	185	132	317	1,122	1,235	2,357
Tronco Común	320	354	674	0	0	0	35	14	49	355	368	723
Técnico en Administración	0	0	0	65	90	155	18	17	35	83	107	190
Técnico en Comercio Internacional	0	0	0	69	105	174	18	14	32	87	119	206
Técnico en Enfermería	0	0	0	51	220	271	13	39	52	64	259	323
Técnico en Laboratorista Clínico	0	0	0	121	233	354	18	27	45	139	260	399
Técnico en Mantenimiento Industrial	0	0	0	60	13	73	17	4	21	77	17	94
Técnico en Máquinas con Sistemas Automatizados	0	0	0	214	60	274	55	13	68	269	73	342
Técnico en Procesos Industriales	0	0	0	37	28	65	11	4	15	48	32	80
CECyT 17 "León, Guanajuato"	283	251	534	222	288	510	308	212	520	813	751	1,564
Tronco Común	283	251	534	0	0	0	41	20	61	324	271	595
Técnico en Administración de Empresas Turísticas	0	0	0	31	103	134	29	71	100	60	174	234
Técnico en Aeronáutica	0	0	0	27	14	41	40	9	49	67	23	90
Técnico en Alimentos	0	0	0	24	89	113	37	57	94	61	146	207
Técnico en Comercio Internacional	0	0	0	30	37	67	19	24	43	49	61	110
Técnico en Metrología y Control de Calidad	0	0	0	57	32	89	43	16	59	100	48	148
Técnico en Sistemas Automotrices	0	0	0	53	13	66	99	15	114	152	28	180
CECyT 18 "Zacatecas"	153	130	283	251	209	460	31	11	42	435	350	785
Tronco Común	153	130	283	0	0	0	11	4	15	164	134	298
Técnico Laboratorista Químico	0	0	0	39	114	153	3	3	6	42	117	159
Técnico en Sistemas Digitales	0	0	0	123	63	186	10	3	13	133	66	199
Técnico en Mantenimiento Industrial	0	0	0	89	32	121	7	1	8	96	33	129
CECyT 19 "Tecamac"	440	307	747	178	148	326	2	2	4	620	457	1,077
Tronco Común	440	307	747	0	0	0	2	2	4	442	309	751
Técnico en Aeronáutica	0	0	0	178	148	326	0	0	0	178	148	326
Técnico en Alimentos	0	0	0	0	0	0	0	0	0	0	0	0
Técnico en Construcción	0	0	0	0	0	0	0	0	0	0	0	0

**MATRÍCULA INSCRITA INGRESO Y REINGRESO EN MODALIDAD NO ESCOLARIZADA
NIVEL MEDIO SUPERIOR**

UNIDAD ACADÉMICA PROGRAMA ACADÉMICO	PRIMER INGRESO			REINGRESO			REPETIDORES			MATRÍCULA		
	Hombres	Mujeres	Total	Hombres	Mujeres	Total	Hombres	Mujeres	Total	Hombres	Mujeres	Total
TOTAL NIVEL MEDIO SUPERIOR	352	395	747	405	349	754	121	117	238	878	861	1,739
TOTAL RAMA ICFM	241	184	425	269	160	429	19	5	24	529	349	878
CECyT 1 "Gonzalo Vázquez Vela"	22	11	33	9	0	9	12	4	16	43	15	58
Técnico en Construcción	22	11	33	9	0	9	12	4	16	43	15	58
CECyT 2 "Miguel Bernard Perales"	31	65	96	43	45	88	0	0	0	74	110	184
Técnico en Diseño Gráfico Digital	31	65	96	43	45	88	0	0	0	74	110	184
CECyT 3 "Estanislao Ramírez Ruiz"	15	6	21	14	2	16	1	0	1	30	8	38
Técnico en Computación	15	6	21	14	2	16	1	0	1	30	8	38
CECyT 4 "Lázaro Cárdenas del Río"	10	5	15	12	10	22	0	0	0	22	15	37
Técnico en Construcción	10	5	15	12	10	22	0	0	0	22	15	37
CECyT 7 "Cuauhtémoc"	16	8	24	30	9	39	0	0	0	46	17	63
Técnico en Construcción	10	5	15	17	6	23	0	0	0	27	11	38
Técnico en Soldadura Industrial	6	3	9	13	3	16	0	0	0	19	6	25
CECyT 8 "Narciso Bassols García"	15	2	17	15	12	27	0	0	0	30	14	44
Técnico en Computación	15	2	17	15	12	27	0	0	0	30	14	44
CECyT 9 "Juan de Dios Bádiz Paredes"	94	64	158	99	52	151	6	1	7	199	117	316
Técnico en Desarrollo de Software	50	10	60	59	21	80	4	1	5	113	32	145
Bachillerato General	44	54	98	40	31	71	2	0	2	86	85	171
CECyT 10 "Carlos Vallejo Márquez"	1	9	10	15	11	26	0	0	0	16	20	36
Ambiental	1	9	10	15	11	26	0	0	0	16	20	36
CECyT 11 "Wilfrido Massieu"	10	5	15	14	6	20	0	0	0	24	11	35
Técnico en Telecomunicaciones	10	5	15	14	6	20	0	0	0	24	11	35
CET 1 "Walter Cross Buchanan"	27	9	36	18	13	31	0	0	0	45	22	67
Técnico en Sistemas Computacionales	27	9	36	18	13	31	0	0	0	45	22	67

**MATRÍCULA INSCRITA INGRESO Y REINGRESO EN MODALIDAD NO ESCOLARIZADA
NIVEL MEDIO SUPERIOR**

UNIDAD ACADÉMICA PROGRAMA ACADÉMICO	PRIMER INGRESO			REINGRESO			REPETIDORES			MATRÍCULA		
	Hombres	Mujeres	Total	Hombres	Mujeres	Total	Hombres	Mujeres	Total	Hombres	Mujeres	Total
TOTAL NIVEL MEDIO SUPERIOR	352	395	747	405	349	754	121	117	238	878	861	1,739
TOTAL RAMA CMB	32	98	130	4	21	25	79	89	168	115	208	323
CECyT 6 "Miguel Othón de Mendizábal"	30	74	104	0	0	0	74	74	148	104	148	252
Técnico en Nutrición Humana	10	36	46	0	0	0	36	41	77	46	77	123
Técnico Químico Farmaceutico	20	38	58	0	0	0	38	33	71	58	71	129
CECyT 15 "Diódoro Antúnez Echegaray"	2	24	26	4	21	25	5	15	20	11	60	71
Técnico en Nutrición Humana	2	24	26	4	21	25	5	15	20	11	60	71
TOTAL RAMA CSA	79	113	192	132	168	300	23	23	46	234	304	538
CECyT 12 "José Ma. Morelos y Pavón"	17	9	26	35	16	51	0	0	0	52	25	77
Técnico en Informática	17	9	26	35	16	51	0	0	0	52	25	77
CECyT 13 "Ricardo Flores Magón"	24	41	65	62	80	142	0	0	0	86	121	207
Técnico en Administración	24	41	65	62	80	142	0	0	0	86	121	207
CECyT 5 "Benito Juárez"	21	27	48	22	13	35	23	23	46	66	63	129
Técnico en Comercio Internacional	21	27	48	22	13	35	23	23	46	66	63	129
CECyT 14 "Luis Enrique Erro"	17	36	53	13	59	72	0	0	0	30	95	125
Recursos Humanos	9	25	34	3	40	43	0	0	0	12	65	77
Técnico en Mercadotecnia	8	11	19	10	19	29	0	0	0	18	30	48

**MATRÍCULA INSCRITA POR TURNO EN MODALIDAD ESCOLARIZADA
NIVEL MEDIO SUPERIOR**

UNIDAD ACADÉMICA PROGRAMA ACADÉMICO	MATUTINO				VESPERTINO				MATRÍCULA			
	Hombres	Mujeres	Total	Grupos	Hombres	Mujeres	Total	Grupos	Hombres	Mujeres	Total	Grupos
TOTAL NIVEL MEDIO SUPERIOR	22,386	19,200	41,586	886	22,759	13,380	36,139	730	45,127	32,580	77,725	1,647
TOTAL RAMA ICFM	14,585	9,336	23,921	497	16,627	7,236	23,863	483	31,194	16,572	47,784	1,011
CECyT 1 "Gonzalo Vázquez Vela"	1,521	1,063	2,584	52	1,726	713	2,439	52	3,247	1,776	5,023	104
Tronco Común	579	389	968	18	618	249	867	18	1,197	638	1,835	36
Técnico en Construcción	218	273	491	10	353	210	563	10	571	483	1,054	20
Técnico en Procesos Industriales	149	122	271	6	167	102	269	6	316	224	540	12
Técnico en Sistemas Digitales	329	172	501	10	395	108	503	10	724	280	1,004	20
Eléctrico	178	68	246	6	120	26	146	6	298	94	392	12
Técnico en Mecatrónica	68	39	107	2	73	18	91	2	141	57	198	4
CECyT 2 "Miguel Bernard Perales"	1,662	929	2,591	59	1,603	859	2,462	58	3,265	1,788	5,053	117
Tronco Común	569	357	926	21	596	334	930	21	1,165	691	1,856	42
Técnico en Aeronáutica	130	49	179	4	128	53	181	4	258	102	360	8
Computadora	155	145	300	7	160	127	287	7	315	272	587	14
Técnico en Diseño Gráfico Digital	125	187	312	7	115	198	313	7	240	385	625	14
Técnico en Metalurgia	114	61	175	4	130	48	178	4	244	109	353	8
Automatizados	314	83	397	9	233	48	281	8	547	131	678	17
Técnico en Sistemas Automotrices	223	35	258	6	208	41	249	6	431	76	507	12
Técnico en Mecatrónica	32	12	44	1	33	10	43	1	65	22	87	2
CECyT 3 "Estanislao Ramírez Ruiz"	1,757	793	2,550	52	1,751	676	2,427	52	3,508	1,469	4,977	104
Tronco Común	595	264	859	18	594	243	837	18	1,189	507	1,696	36
Técnico en Aeronáutica	147	67	214	4	131	82	213	4	278	149	427	8
Técnico en Computación	204	102	306	6	200	67	267	6	404	169	573	12
Computadora	204	121	325	6	199	115	314	6	403	236	639	12
Técnico en Sistemas Automotrices	158	54	212	4	163	38	201	4	321	92	413	8
Técnico en Sistemas Digitales	197	111	308	6	256	81	337	8	453	192	645	14
Eléctrico	252	74	326	8	208	50	258	6	460	124	584	14
CECyT 4 "Lázaro Cárdenas del Río"	1,486	1,267	2,753	59	1,777	794	2,571	53	3,263	2,061	5,324	112
Tronco Común	512	488	1,000	22	698	301	999	22	1,210	789	1,999	44
Técnico en Aeronáutica	88	114	202	4	54	47	101	2	142	161	303	6
Técnico en Construcción	226	272	498	10	277	203	480	9	503	475	978	19
Mantenimiento Eléctrico	284	90	374	9	345	76	421	9	629	166	795	18
Técnico en Procesos Industriales	242	227	469	10	325	141	466	9	567	368	935	19
Técnico en Sistemas Automotrices	134	76	210	4	78	26	104	2	212	102	314	6

**MATRÍCULA INSCRITA POR TURNO EN MODALIDAD ESCOLARIZADA
NIVEL MEDIO SUPERIOR**

UNIDAD ACADÉMICA PROGRAMA ACADÉMICO	MATUTINO				VESPERTINO				MATRÍCULA			
	Hombres	Mujeres	Total	Grupos	Hombres	Mujeres	Total	Grupos	Hombres	Mujeres	Total	Grupos
TOTAL NIVEL MEDIO SUPERIOR	22,386	19,200	41,586	886	22,759	13,380	36,139	730	45,127	32,580	77,725	1,647
CECyT 7 "Cuauhtémoc"	1,797	954	2,751	52	2,204	780	2,984	52	4,001	1,734	5,735	104
Tronco Común	548	362	910	18	750	231	981	18	1,298	593	1,891	36
Técnico en Aeronáutica	144	66	210	4	145	64	209	4	289	130	419	8
Técnico en Construcción	176	212	388	7	226	201	427	7	402	413	815	14
Mantenimiento Eléctrico	276	98	374	7	343	87	430	7	619	185	804	14
Técnico en Mantenimiento Industrial	283	90	373	7	310	85	395	7	593	175	768	14
Técnico en Sistemas Automotrices	139	49	188	4	154	50	204	4	293	99	392	8
Técnico en Soldadura Industrial	231	77	308	5	276	62	338	5	507	139	646	10
CECyT 8 "Narciso Bassols García"	1,455	707	2,162	47	1,646	685	2,331	47	3,101	1,392	4,493	94
Tronco Común	555	259	814	17	590	268	858	17	1,145	527	1,672	34
Técnico en Computación	302	157	459	9	342	104	446	9	644	261	905	18
Técnico en Mantenimiento Industrial	313	100	413	10	365	111	476	10	678	211	889	20
Técnico en Plásticos	133	144	277	7	188	163	351	7	321	307	628	14
Técnico en Sistemas Automotrices	152	47	199	4	161	39	200	4	313	86	399	8
CECyT 9 "Juan de Dios Bátiz Paredes"	1,049	313	1,362	27	1,126	208	1,334	27	2,175	521	2,696	54
Tronco Común	335	120	455	9	394	79	473	9	729	199	928	18
Automatizados	198	49	247	5	216	36	252	5	414	85	499	10
Técnico en Programación	242	70	312	6	267	48	315	6	509	118	627	12
Técnico en Sistemas Digitales	238	63	301	6	211	34	245	6	449	97	546	12
Técnico en Mecatrónica	36	11	47	1	38	11	49	1	74	22	96	2
CECyT 10 "Carlos Vallejo Márquez"	1,149	1,480	2,629	57	1,405	968	2,373	51	2,536	2,448	5,002	139
Tronco Común	507	561	1,068	21	575	367	942	19	1,082	928	2,010	40
Ambiental	96	340	436	10	209	263	472	11	305	603	908	21
Calidad	199	252	451	10	275	180	455	10	474	432	906	20
Técnico en Telecomunicaciones	323	306	629	15	314	144	458	10	637	450	1,087	25
Técnico en Mecatrónica	24	21	45	1	32	14	46	1	38	35	91	33
CECyT 11 "Wilfrido Massieu"	1,596	1,143	2,739	53	2,101	1,157	3,258	52	3,697	2,300	5,997	105
Tronco Común	633	425	1,058	23	693	430	1,123	23	1,326	855	2,181	46
Técnico en Construcción	277	274	551	8	376	284	660	8	653	558	1,211	16
Mantenimiento Eléctrico	212	68	280	6	281	66	347	5	493	134	627	11
Técnico en Procesos Industriales	188	153	341	7	325	167	492	7	513	320	833	14
Técnico en Telecomunicaciones	274	173	447	8	403	165	568	8	677	338	1,015	16
Técnico en Energía Sustentable	12	50	62	1	23	45	68	1	35	95	130	2

**MATRÍCULA INSCRITA POR TURNO EN MODALIDAD ESCOLARIZADA
NIVEL MEDIO SUPERIOR**

UNIDAD ACADÉMICA PROGRAMA ACADÉMICO	MATUTINO				VESPERTINO				MATRÍCULA			
	Hombres	Mujeres	Total	Grupos	Hombres	Mujeres	Total	Grupos	Hombres	Mujeres	Total	Grupos
TOTAL NIVEL MEDIO SUPERIOR	22,386	19,200	41,586	886	22,759	13,380	36,139	730	45,127	32,580	77,725	1,647
CET 1 "Walter Cross Buchanan"	1,113	687	1,800	39	1,288	396	1,684	39	2,401	1,083	3,484	78
Tronco Común	379	294	673	13	541	166	707	13	920	460	1,380	26
Eléctrico Industrial	191	80	271	6	162	31	193	6	353	111	464	12
Técnico en Redes de Cómputo	165	111	276	6	190	51	241	6	355	162	517	12
Técnico en Sistemas Automotrices	74	29	103	2	68	12	80	2	142	41	183	4
Asistidos por Computadora	135	125	260	6	152	105	257	6	287	230	517	12
Industriales	169	48	217	6	175	31	206	6	344	79	423	12
TOTAL RAMA CMB	1,527	2,383	3,910	79	1,575	2,114	3,689	74	3,102	4,497	7,599	153
CECyT 6 "Miguel Othón de Mendizábal"	1,021	1,623	2,644	53	986	1,457	2,443	49	2,007	3,080	5,087	102
Tronco Común	331	505	836	17	325	495	820	18	656	1,000	1,656	35
Técnico en Ecología	112	169	281	5	153	171	324	6	265	340	605	11
Técnico en Enfermería	56	188	244	6	0	0	0	0	56	188	244	6
Técnico Laboratorista Clínico	266	453	719	14	254	453	707	14	520	906	1,426	28
Técnico Laboratorista Químico	256	308	564	11	254	338	592	11	510	646	1,156	22
CECyT 15 "Diódoro Antúnez Echegaray"	506	760	1,266	26	589	657	1,246	25	1,095	1,417	2,512	51
Tronco Común	221	270	491	8	255	236	491	8	476	506	982	16
Técnico Laboratorista Clínico	113	282	395	9	142	247	389	9	255	529	784	18
Técnico en Alimentos	163	187	350	8	192	174	366	8	355	361	716	16
Técnico en Sustentabilidad	9	21	30	1	0	0	0	0	9	21	30	1
TOTAL RAMA CSA	3,506	4,848	8,354	172	4,335	3,870	8,205	173	7,841	8,718	16,559	345
CECyT 5 "Benito Juárez"	689	973	1,662	36	826	781	1,607	36	1,515	1,754	3,269	72
Tronco Común	216	270	486	12	291	224	515	13	507	494	1,001	25
Técnico en Comercio Internacional	196	481	677	12	213	337	550	11	409	818	1,227	23
Técnico en Contaduría	137	137	274	6	132	157	289	6	269	294	563	12
Técnico en Informática	140	85	225	6	190	63	253	6	330	148	478	12
CECyT 12 "José Ma. Morelos y Pavón"	891	1,360	2,251	45	971	936	1,907	42	1,862	2,296	4,158	87
Tronco Común	310	489	799	16	342	265	607	16	652	754	1,406	32
Técnico en Administración	213	486	699	13	237	364	601	11	450	850	1,300	24
Técnico en Contaduría	199	223	422	9	180	191	371	8	379	414	793	17
Técnico en Informática	162	123	285	6	200	81	281	6	362	204	566	12
Técnico en Mercadotecnia Digital	7	39	46	1	12	35	47	1	19	74	93	2

**MATRÍCULA INSCRITA POR TURNO EN MODALIDAD ESCOLARIZADA
NIVEL MEDIO SUPERIOR**

UNIDAD ACADÉMICA PROGRAMA ACADÉMICO	MATUTINO				VESPERTINO				MATRÍCULA			
	Hombres	Mujeres	Total	Grupos	Hombres	Mujeres	Total	Grupos	Hombres	Mujeres	Total	Grupos
TOTAL NIVEL MEDIO SUPERIOR	22,386	19,200	41,586	886	22,759	13,380	36,139	730	45,127	32,580	77,725	1,647
CECyT 13 "Ricardo Flores Magón"	1,221	1,571	2,792	58	1,721	1,293	3,014	62	2,942	2,864	5,806	120
Tronco Común	411	446	857	20	453	370	823	20	864	816	1,680	40
Técnico en Administración	205	345	550	10	328	263	591	12	533	608	1,141	22
Técnico en Contaduría	148	171	319	6	216	135	351	6	364	306	670	12
Técnico en Informática	256	103	359	9	388	79	467	10	644	182	826	19
Turísticas	158	454	612	11	284	401	685	12	442	855	1,297	23
Técnico en Gestión de Ciberseguridad	21	21	42	1	29	13	42	1	50	34	84	2
Técnico en Gastronomía	22	31	53	1	23	32	55	1	45	63	108	2
CECyT 14 "Luis Enrique Erro"	705	944	1,649	33	817	860	1,677	33	1,522	1,804	3,326	66
Tronco Común	264	285	549	12	283	285	568	12	547	570	1,117	24
Técnico en Contaduría	115	189	304	6	149	155	304	6	264	344	608	12
Técnico en Informática	173	109	282	6	211	94	305	6	384	203	587	12
Técnico en Mercadotecnia	142	318	460	8	165	284	449	8	307	602	909	16
Técnico en Mercadotecnia Digital	11	43	54	1	9	42	51	1	20	85	105	2
TOTAL INTERDISCIPLINARIA	2,768	2,633	5,401	138	222	160	382	0	2,990	2,793	5,783	138
CECyT 16 "Hidalgo"	1,122	1,235	2,357	52	0	0	0	0	1,122	1,235	2,357	52
Tronco Común	355	368	723	18	0	0	0	0	355	368	723	18
Técnico en Administración	83	107	190	4	0	0	0	0	83	107	190	4
Técnico en Comercio Internacional	87	119	206	4	0	0	0	0	87	119	206	4
Técnico en Enfermería	64	259	323	6	0	0	0	0	64	259	323	6
Técnico en Laboratorista Clínico	139	260	399	8	0	0	0	0	139	260	399	8
Técnico en Mantenimiento Industrial Automatizados	269	73	342	8	0	0	0	0	269	73	342	8
Técnico en Procesos Industriales	48	32	80	2	0	0	0	0	48	32	80	2
CECyT 17 "León, Guanajuato"	813	751	1,564	36	0	0	0	0	813	751	1,564	36
Tronco Común	324	271	595	12	0	0	0	0	324	271	595	12
Empresas Turísticas	60	174	234	6	0	0	0	0	60	174	234	6
Técnico en Aeronáutica	67	23	90	3	0	0	0	0	67	23	90	3
Técnico en Alimentos	61	146	207	5	0	0	0	0	61	146	207	5
Técnico en Comercio Internacional Calidad	49	61	110	3	0	0	0	0	49	61	110	3
Técnico en Sistemas Automotrices	100	48	148	3	0	0	0	0	100	48	148	3
Técnico en Sistemas Automotrices	152	28	180	4	0	0	0	0	152	28	180	4
CECyT 18 "Zacatecas"	435	350	785	21	0	0	0	0	435	350	785	21
Tronco Común	164	134	298	7	0	0	0	0	164	134	298	7
Técnico Laboratorista Químico	42	117	159	4	0	0	0	0	42	117	159	4
Técnico en Mantenimiento Industrial	96	33	129	4	0	0	0	0	96	33	129	4
Técnico en Sistemas Digitales	133	66	199	6	0	0	0	0	133	66	199	6

**MATRÍCULA INSCRITA POR TURNO EN MODALIDAD ESCOLARIZADA
NIVEL MEDIO SUPERIOR**

UNIDAD ACADÉMICA PROGRAMA ACADÉMICO	MATUTINO				VESPERTINO				MATRÍCULA			
	Hombres	Mujeres	Total	Grupos	Hombres	Mujeres	Total	Grupos	Hombres	Mujeres	Total	Grupos
TOTAL NIVEL MEDIO SUPERIOR	22,386	19,200	41,586	886	22,759	13,380	36,139	730	45,127	32,580	77,725	1,647
CECyT 19 "Tecamac"	398	297	695	29	222	160	382	0	620	457	1,077	29
Tronco Común	220	149	369	20	222	160	382	0	442	309	751	20
Técnico en Aeronáutica	178	148	326	9	0	0	0	0	178	148	326	9
Técnico en Alimentos	0	0	0	0	0	0	0	0	0	0	0	0
Técnico en Construcción	0	0	0	0	0	0	0	0	0	0	0	0

**MATRÍCULA INSCRITA POR NIVEL DE AVANCE EN MODALIDAD ESCOLARIZADA
NIVEL MEDIO SUPERIOR**

UNIDAD ACADÉMICA PROGRAMA ACADÉMICO	1°		2°		3°		4°		5°		6°		Total
	Hombres	Mujeres	Hombres	Mujeres	Hombres	Mujeres	Hombres	Mujeres	Hombres	Mujeres	Hombres	Mujeres	
TOTAL NIVEL MEDIO SUPERIOR	16,173	11,364	75	45	15,197	11,300	52	31	13,638	9,839	10	1	77,725
TOTAL RAMA ICFM	11,253	6,187	8	0	10,559	5,570	30	8	9,352	4,806	10	1	47,784
CECyT 1 "Gonzalo Vázquez Vela"	1,197	638	0	0	1,190	644	0	0	860	494	0	0	5,023
Tronco Común	1,197	638	0	0	0	0	0	0	0	0	0	0	1,835
Técnico en Construcción	0	0	0	0	334	274	0	0	237	209	0	0	1,054
Técnico en Procesos Industriales	0	0	0	0	149	122	0	0	167	102	0	0	540
Técnico en Sistemas Digitales	0	0	0	0	401	141	0	0	323	139	0	0	1,004
Técnico en Sistemas de Control Eléctrico	0	0	0	0	165	50	0	0	133	44	0	0	392
Técnico en Mecatrónica	0	0	0	0	141	57	0	0	0	0	0	0	198
CECyT 2 "Miguel Bernard"	1,165	691	0	0	1,057	610	0	0	1,043	487	0	0	5,053
Tronco Común	1,165	691	0	0	0	0	0	0	0	0	0	0	1,856
Técnico en Aeronáutica	0	0	0	0	118	53	0	0	140	49	0	0	360
Técnico en Dibujo Asistido por Computadora	0	0	0	0	170	152	0	0	145	120	0	0	587
Técnico en Diseño Gráfico Digital	0	0	0	0	115	226	0	0	125	159	0	0	625
Técnico en Máquinas con Sistemas Automatizados	0	0	0	0	250	65	0	0	297	66	0	0	678
Técnico en Metalurgia	0	0	0	0	116	57	0	0	128	52	0	0	353
Técnico en Sistemas Automotrices	0	0	0	0	223	35	0	0	208	41	0	0	507
Técnico en Mecatrónica	0	0	0	0	65	22	0	0	0	0	0	0	87
CECyT 3 "Estanislao Ramírez Ruiz"	1,181	507	8	0	1,230	488	30	8	1,049	465	10	1	4,977
Tronco Común	1,181	507	8	0	0	0	0	0	0	0	0	0	1,696
Técnico en Aeronáutica	0	0	0	0	137	68	2	0	137	81	2	0	427
Técnico en Computación	0	0	0	0	223	95	6	0	175	74	0	0	573
Técnico en Manufactura Asistida por Computadora	0	0	0	0	190	88	6	1	207	147	0	0	639
Técnico en Sistemas Automotrices	0	0	0	0	142	37	2	2	175	53	2	0	413
Técnico en Sistemas Digitales	0	0	0	0	251	133	12	5	189	54	1	0	645
Técnico en Sistemas de Control Eléctrico	0	0	0	0	287	67	2	0	166	56	5	1	584
CECyT 4 "Lázaro Cárdenas"	1,210	789	0	0	1,064	658	0	0	989	614	0	0	5,324
Tronco Común	1,210	789	0	0	0	0	0	0	0	0	0	0	1,999
Técnico en Aeronáutica	0	0	0	0	71	84	0	0	71	77	0	0	303
Técnico en Construcción	0	0	0	0	256	247	0	0	247	228	0	0	978
Técnico en Instalaciones y Mantenimiento Eléctrico	0	0	0	0	334	88	0	0	295	78	0	0	795
Técnico en Procesos Industriales	0	0	0	0	291	189	0	0	276	179	0	0	935
Técnico en Sistemas Automotrices	0	0	0	0	112	50	0	0	100	52	0	0	314

**MATRÍCULA INSCRITA POR NIVEL DE AVANCE EN MODALIDAD ESCOLARIZADA
NIVEL MEDIO SUPERIOR**

UNIDAD ACADÉMICA PROGRAMA ACADÉMICO	1°		2°		3°		4°		5°		6°		Total
	Hombres	Mujeres	Hombres	Mujeres	Hombres	Mujeres	Hombres	Mujeres	Hombres	Mujeres	Hombres	Mujeres	
TOTAL NIVEL MEDIO SUPERIOR	16,173	11,364	75	45	15,197	11,300	52	31	13,638	9,839	10	1	77,725
CECyT 7 "Cauhtémoc"	1,298	593	0	0	1,391	622	0	0	1,312	519	0	0	5,735
Tronco Común	0	0	0	0	149	71	0	0	140	59	0	0	419
Técnico en Aeronáutica	0	0	0	0	176	234	0	0	226	179	0	0	815
Técnico en Construcción	0	0	0	0	320	97	0	0	299	88	0	0	804
Técnico en Instalaciones y Mantenimiento Eléctrico	0	0	0	0	313	103	0	0	280	72	0	0	768
Técnico en Mantenimiento Industrial	0	0	0	0	161	50	0	0	132	49	0	0	392
Técnico en Sistemas Automotrices	0	0	0	0	272	67	0	0	235	72	0	0	646
Técnico en Soldadura Industrial	1,298	593	0	0	0	0	0	0	0	0	0	0	1,891
CECyT 8 "Narciso Bassols"	1,145	527	0	0	1,062	474	0	0	894	391	0	0	4,493
Tronco Común	1,145	527	0	0	0	0	0	0	0	0	0	0	1,672
Técnico en Computación	0	0	0	0	375	172	0	0	269	89	0	0	905
Técnico en Mantenimiento Industrial	0	0	0	0	348	102	0	0	330	109	0	0	889
Técnico en Plásticos	0	0	0	0	176	154	0	0	145	153	0	0	628
Técnico en Sistemas Automotrices	0	0	0	0	163	46	0	0	150	40	0	0	399
CECyT 9 "Juan de Dios Bátiz"	729	199	0	0	710	186	0	0	736	136	0	0	2,696
Tronco Común	729	199	0	0	0	0	0	0	0	0	0	0	928
Técnico en Máquinas con Sistemas Automatizados	0	0	0	0	164	30	0	0	250	55	0	0	499
Técnico en Programación	0	0	0	0	243	72	0	0	266	46	0	0	627
Técnico en Sistemas Digitales	0	0	0	0	229	62	0	0	220	35	0	0	546
Técnico en Mecatrónica	0	0	0	0	74	22	0	0	0	0	0	0	96
CECyT 10 "Carlos Vallejo Márquez"	1,082	928	0	0	743	786	0	0	729	734	0	0	5,002
Tronco Común	1,082	928	0	0	0	0	0	0	0	0	0	0	2,010
Técnico en Diagnóstico y Mejoramiento Ambiental	0	0	0	0	170	338	0	0	135	265	0	0	908
Técnico en Metrología y Control de Calidad	0	0	0	0	204	218	0	0	270	214	0	0	906
Técnico en Telecomunicaciones	0	0	0	0	313	195	0	0	324	255	0	0	1,087
Técnico en Mecatrónica	0	0	0	0	56	35	0	0	0	0	0	0	91
CECyT 11 "Wilfrido Massieu"	1,326	855	0	0	1,284	777	0	0	1,087	668	0	0	5,997
Tronco Común	1,326	855	0	0	0	0	0	0	0	0	0	0	2,181
Técnico en Construcción	0	0	0	0	353	304	0	0	300	254	0	0	1,211
Técnico en Instalaciones y Mantenimiento Eléctrico	0	0	0	0	278	66	0	0	215	68	0	0	627
Técnico en Procesos Industriales	0	0	0	0	269	142	0	0	244	178	0	0	833
Técnico en Telecomunicaciones	0	0	0	0	349	170	0	0	328	168	0	0	1,015
Técnico en Energía Sustentable	0	0	0	0	35	95	0	0	0	0	0	0	130

**MATRÍCULA INSCRITA POR NIVEL DE AVANCE EN MODALIDAD ESCOLARIZADA
NIVEL MEDIO SUPERIOR**

UNIDAD ACADÉMICA PROGRAMA ACADÉMICO	1°		2°		3°		4°		5°		6°		Total
	Hombres	Mujeres	Hombres	Mujeres	Hombres	Mujeres	Hombres	Mujeres	Hombres	Mujeres	Hombres	Mujeres	
TOTAL NIVEL MEDIO SUPERIOR	16,173	11,364	75	45	15,197	11,300	52	31	13,638	9,839	10	1	77,725
CECyT 1 "Walter Cross Buchanan"	920	460	0	0	828	325	0	0	653	298	0	0	3,484
Tronco Común	920	460	0	0	0	0	0	0	0	0	0	0	1,380
Técnico en Automatización y Control Eléctrico Industrial	0	0	0	0	195	48	0	0	158	63	0	0	464
Técnico en Redes de Cómputo	0	0	0	0	206	91	0	0	149	71	0	0	517
Técnico en Sistemas Automotrices	0	0	0	0	67	25	0	0	75	16	0	0	183
Computadora	0	0	0	0	163	121	0	0	124	109	0	0	517
Técnico en Sistemas Mecánicos Industriales	0	0	0	0	197	40	0	0	147	39	0	0	423
TOTAL RAMA CMB	1,065	1,461	67	45	954	1,483	22	23	994	1,485	0	0	7,599
CECyT 6 "Miguel Othón de Mendizábal"	589	955	67	45	630	1,006	22	23	699	1,051	0	0	5,087
Tronco Común	589	955	67	45	0	0	0	0	0	0	0	0	1,656
Técnico en Ecología	0	0	0	0	121	153	0	0	144	187	0	0	605
Técnico en Enfermería	0	0	0	0	26	101	0	0	30	87	0	0	244
Técnico Laboratorista Clínico	0	0	0	0	244	442	22	23	254	441	0	0	1,426
Técnico Laboratorista Químico	0	0	0	0	239	310	0	0	271	336	0	0	1,156
CECyT 15 "Diódoro Antúnez Echegaray"	476	506	0	0	324	477	0	0	295	434	0	0	2,512
Tronco Común	476	506	0	0	0	0	0	0	0	0	0	0	982
Técnico Laboratorista Clínico	0	0	0	0	132	279	0	0	123	250	0	0	784
Técnico en Alimentos	0	0	0	0	183	177	0	0	172	184	0	0	716
Técnico en Sustentabilidad	0	0	0	0	9	21	0	0	0	0	0	0	30
TOTAL RAMA CSA	2,570	2,634	0	0	2,698	3,249	0	0	2,573	2,835	0	0	16,559
CECyT 5 "Benito Juárez"	507	494	0	0	528	733	0	0	480	527	0	0	3,269
Tronco Común	507	494	0	0	0	0	0	0	0	0	0	0	1,001
Técnico en Comercio Internacional	0	0	0	0	195	462	0	0	214	356	0	0	1,227
Técnico en Contaduría	0	0	0	0	143	186	0	0	126	108	0	0	563
Técnico en Informática	0	0	0	0	190	85	0	0	140	63	0	0	478
CECyT 12 "José María Morelos"	652	754	0	0	616	795	0	0	594	747	0	0	4,158
Tronco Común	652	754	0	0	0	0	0	0	0	0	0	0	1,406
Técnico en Administración	0	0	0	0	223	422	0	0	227	428	0	0	1,300
Técnico en Contaduría	0	0	0	0	176	188	0	0	203	226	0	0	793
Técnico en Informática	0	0	0	0	198	111	0	0	164	93	0	0	566
Técnico en Mercadotecnia Digital	0	0	0	0	19	74	0	0	0	0	0	0	93

**MATRÍCULA INSCRITA POR NIVEL DE AVANCE EN MODALIDAD ESCOLARIZADA
NIVEL MEDIO SUPERIOR**

UNIDAD ACADÉMICA PROGRAMA ACADÉMICO	1°		2°		3°		4°		5°		6°		Total
	Hombres	Mujeres	Hombres	Mujeres	Hombres	Mujeres	Hombres	Mujeres	Hombres	Mujeres	Hombres	Mujeres	
TOTAL NIVEL MEDIO SUPERIOR	16,173	11,364	75	45	15,197	11,300	52	31	13,638	9,839	10	1	77,725
CECyT 13 "Ricardo Flores Magón"	864	816	0	0	1,061	1,089	0	0	1,017	959	0	0	5,806
Tronco Común	864	816	0	0	0	0	0	0	0	0	0	0	1,680
Técnico en Administración	0	0	0	0	277	297	0	0	256	311	0	0	1,141
Técnico en Administración de Empresas Turísticas	0	0	0	0	216	469	0	0	226	386	0	0	1,297
Técnico en Contaduría	0	0	0	0	191	157	0	0	173	149	0	0	670
Técnico en Informática	0	0	0	0	282	69	0	0	362	113	0	0	826
Técnico en Gestión de Ciberseguridad	0	0	0	0	50	34	0	0	0	0	0	0	84
Técnico en Gastronomía	0	0	0	0	45	63	0	0	0	0	0	0	108
CECyT 14 "Luis Enrique Erro"	547	570	0	0	493	632	0	0	482	602	0	0	3,326
Tronco Común	547	570	0	0	0	0	0	0	0	0	0	0	1,117
Técnico en Contaduría	0	0	0	0	136	171	0	0	128	173	0	0	608
Técnico en Informática	0	0	0	0	191	104	0	0	193	99	0	0	587
Técnico en Mercadotecnia	0	0	0	0	146	272	0	0	161	330	0	0	909
Técnico en Mercadotecnia Digital	0	0	0	0	20	85	0	0	0	0	0	0	105
TOTAL INTERDISCIPLINARIA	1,285	1,082	0	0	986	998	0	0	719	713	0	0	5,783
CECyT 16 "Hidalgo"	355	368	0	0	385	464	0	0	382	403	0	0	2,357
Tronco Común	355	368	0	0	0	0	0	0	0	0	0	0	723
Técnico Laboratorista Clínico	0	0	0	0	69	141	0	0	70	119	0	0	399
Técnico en Administración	0	0	0	0	47	70	0	0	36	37	0	0	190
Técnico en Comercio Internacional	0	0	0	0	42	62	0	0	45	57	0	0	206
Técnico en Enfermería	0	0	0	0	27	132	0	0	37	127	0	0	323
Técnico en Mantenimiento Industrial	0	0	0	0	37	6	0	0	40	11	0	0	94
Técnico en Máquinas con Sistemas Automatizados	0	0	0	0	144	39	0	0	125	34	0	0	342
Técnico en Procesos Industriales	0	0	0	0	19	14	0	0	29	18	0	0	80
CECyT 17 "León, Guanajuato"	324	271	0	0	276	269	0	0	213	211	0	0	1,564
Tronco Común	324	271	0	0	0	0	0	0	0	0	0	0	595
Técnico en Administración de Empresas Turísticas	0	0	0	0	42	104	0	0	18	70	0	0	234
Técnico en Aeronáutica	0	0	0	0	42	20	0	0	25	3	0	0	90
Técnico en Alimentos	0	0	0	0	31	70	0	0	30	76	0	0	207
Técnico en Comercio Internacional	0	0	0	0	34	34	0	0	15	27	0	0	110
Técnico en Metrología y Control de Calidad	0	0	0	0	43	23	0	0	57	25	0	0	148
Técnico en Sistemas Automotrices	0	0	0	0	84	18	0	0	68	10	0	0	180
CECyT 18 "Zacatecas"	164	134	0	0	147	117	0	0	124	99	0	0	785
Tronco Común	164	134	0	0	0	0	0	0	0	0	0	0	298
Técnico Laboratorista Químico	0	0	0	0	19	60	0	0	23	57	0	0	159
Técnico en Sistemas Digitales	0	0	0	0	74	41	0	0	59	25	0	0	199
Técnico en Mantenimiento Industrial	0	0	0	0	54	16	0	0	42	17	0	0	129

**MATRÍCULA INSCRITA POR NIVEL DE AVANCE EN MODALIDAD ESCOLARIZADA
NIVEL MEDIO SUPERIOR**

UNIDAD ACADÉMICA PROGRAMA ACADÉMICO	1°		2°		3°		4°		5°		6°		Total
	Hombres	Mujeres	Hombres	Mujeres	Hombres	Mujeres	Hombres	Mujeres	Hombres	Mujeres	Hombres	Mujeres	
TOTAL NIVEL MEDIO SUPERIOR	16,173	11,364	75	45	15,197	11,300	52	31	13,638	9,839	10	1	77,725
CECyT 19 "Tecamac"	442	309	0	0	178	148	0	0	0	0	0	0	1,077
Tronco Común	442	309	0	0	0	0	0	0	0	0	0	0	751
Técnico en Aeronáutica	0	0	0	0	178	148	0	0	0	0	0	0	326
Técnico en Alimentos	0	0	0	0	0	0	0	0	0	0	0	0	0
Técnico en Construcción	0	0	0	0	0	0	0	0	0	0	0	0	0

**MATRÍCULA INSCRITA POR NIVEL DE AVANCE EN MODALIDAD NO ESCOLARIZADA
NIVEL MEDIO SUPERIOR**

UNIDAD ACADÉMICA PROGRAMA ACADÉMICO	1°		2°		3°		4°		5°		6°		Total
	Hombres	Mujeres	Hombres	Mujeres	Hombres	Mujeres	Hombres	Mujeres	Hombres	Mujeres	Hombres	Mujeres	
TOTAL NIVEL MEDIO SUPERIOR	361	403	60	56	172	170	102	83	112	83	71	66	1,739
TOTAL RAMA ICFM	248	185	25	20	90	60	41	16	70	37	55	31	878
CECyT 1 "Gonzalo Vázquez Vela"	22	11	2	0	9	0	2	1	8	2	0	1	58
Técnico en Construcción	22	11	2	0	9	0	2	1	8	2	0	1	58
CECyT 2 "Miguel Bernard"	31	65	0	0	14	22	0	0	19	16	10	7	184
Técnico en Diseño Gráfico Digital	31	65	0	0	14	22	0	0	19	16	10	7	184
CECyT 3 "Estanislao Ramírez Ruiz"	16	6	1	0	6	2	2	0	2	0	3	0	38
Técnico en Computación	16	6	1	0	6	2	2	0	2	0	3	0	38
CECyT 4 "Lázaro Cárdenas"	10	5	0	0	6	2	0	1	3	5	3	2	37
Técnico en Construcción	10	5	0	0	6	2	0	1	3	5	3	2	37
CECyT 7 "Cuauhtémoc"	16	8	0	0	3	3	7	1	12	4	8	1	63
Técnico en Construcción	10	5	0	0	3	3	3	1	9	2	2	0	38
Técnico en Soldadura Industrial	6	3	0	0	0	0	4	0	3	2	6	1	25
CECyT 8 "Narciso Bassols"	15	2	0	0	9	8	0	0	6	4	0	0	44
Técnico en Computación	15	2	0	0	9	8	0	0	6	4	0	0	44
CECyT 9 "Juan de Dios Bátiz"	100	65	21	19	25	15	25	9	11	1	17	8	316
Técnico en Desarrollo de Software	54	11	7	2	9	7	15	3	11	1	17	8	145
Bachillerato General	46	54	14	17	16	8	10	6	0	0	0	0	171
CECyT 10 "Carlos Vallejo Márquez"	1	9	0	0	7	5	2	0	3	2	3	4	36
Técnico en Diagnóstico y Mejoramiento Ambiental	1	9	0	0	7	5	2	0	3	2	3	4	36
CECyT 11 "Wilfrido Massieu"	10	5	1	0	3	0	3	0	2	2	5	4	35
Técnico en Telecomunicaciones	10	5	1	0	3	0	3	0	2	2	5	4	35
CET 1 "Walter Cross Buchanan"	27	9	0	1	8	3	0	4	4	1	6	4	67
Técnico en Sistemas Computacionales	27	9	0	1	8	3	0	4	4	1	6	4	67

**MATRÍCULA INSCRITA POR NIVEL DE AVANCE EN MODALIDAD NO ESCOLARIZADA
NIVEL MEDIO SUPERIOR**

UNIDAD ACADÉMICA PROGRAMA ACADÉMICO	1°		2°		3°		4°		5°		6°		Total
	Hombres	Mujeres	Hombres	Mujeres	Hombres	Mujeres	Hombres	Mujeres	Hombres	Mujeres	Hombres	Mujeres	
TOTAL NIVEL MEDIO SUPERIOR	361	403	60	56	172	170	102	83	112	83	71	66	1,739
TOTAL RAMA CMB	32	99	29	30	17	26	19	23	16	27	2	3	323
CECyT 6 "Miguel Othón de Mendizábal"	30	74	27	25	16	14	18	22	13	13	0	0	252
Técnico en Nutrición Humana	10	36	14	13	9	8	8	11	5	9	0	0	123
Técnico Químico Farmaceutico	20	38	13	12	7	6	10	11	8	4	0	0	129
CECyT 15 "Diódoro Antúnez Echegaray"	2	25	2	5	1	12	1	1	3	14	2	3	71
Técnico en Nutrición Humana	2	25	2	5	1	12	1	1	3	14	2	3	71
TOTAL RAMA CSA	81	119	6	6	65	84	42	44	26	19	14	32	538
CECyT 5 "Benito Juárez"	23	33	1	0	16	15	3	9	19	1	4	5	129
Técnico en Comercio Internacional	23	33	1	0	16	15	3	9	19	1	4	5	129
CECyT 12 "José María Morelos"	17	9	4	2	18	11	9	2	2	0	2	1	77
Técnico en Informática	17	9	4	2	18	11	9	2	2	0	2	1	77
CECyT 13 "Ricardo Flores Magón"	24	41	1	3	25	35	30	28	1	3	5	11	207
Técnico en Administración	24	41	1	3	25	35	30	28	1	3	5	11	207
CECyT 14 "Luis Enrique Erro"	17	36	0	1	6	23	0	5	4	15	3	15	125
Técnico en Administración de Recursos Humanos	9	25	0	1	0	16	0	4	2	9	1	10	77
Técnico en Mercadotecnia	8	11	0	0	6	7	0	1	2	6	2	5	48

**MATRÍCULA INSCRITA POR GRUPOS DE EDAD EN MODALIDAD ESCOLARIZADA
NIVEL MEDIO SUPERIOR**

UNIDAD ACADÉMICA PROGRAMA ACADÉMICO	<=14		15		16		17		18		19		20		>=21		Total
	Hombres	Mujeres	Hombres	Mujeres	Hombres	Mujeres	Hombres	Mujeres	Hombres	Mujeres	Hombres	Mujeres	Hombres	Mujeres	Hombres	Mujeres	
TOTAL NIVEL MEDIO SUPERIOR	619	481	12,974	9,170	13,603	10,453	11,624	8,852	4,219	2,672	1,386	634	390	194	330	124	77,725
TOTAL RAMA ICFM	393	162	9,004	4,911	9,449	5,285	8,015	4,347	2,944	1,390	952	322	272	95	183	60	47,784
CECyT 1 "Gonzalo Vázquez Vela"	0	0	973	528	1,017	568	783	453	351	171	87	34	19	17	17	5	5,023
Tronco Común	0	0	973	528	178	99	38	7	6	2	0	2	1	0	1	0	1,835
Técnico en Construcción	0	0	0	0	220	191	228	194	88	76	24	14	5	4	6	4	1,054
Técnico en Procesos Industriales	0	0	0	0	96	88	104	82	89	41	20	8	4	5	3	0	540
Técnico en Sistemas de Control Eléctrico	0	0	0	0	112	35	107	40	62	14	14	3	2	1	1	1	392
Técnico en Sistemas Digitales	0	0	0	0	296	107	285	121	101	38	29	7	7	7	6	0	1,004
Técnico en Mecatrónica	0	0	0	0	115	48	21	9	5	0	0	0	0	0	0	0	198
CECyT 2 "Miguel Bernard"	13	13	991	570	984	592	893	467	266	117	82	21	21	6	15	2	5,053
Tronco Común	13	13	976	560	138	96	29	19	6	3	2	0	1	0	0	0	1,856
Técnico en Aeronáutica	0	0	2	0	101	46	108	41	28	13	12	1	4	1	3	0	360
Técnico en Dibujo Asistido por Computadora	0	0	1	2	138	126	126	115	36	21	7	5	3	3	4	0	587
Técnico en Diseño Grafico Digital	0	0	1	3	99	186	92	144	28	42	18	7	2	2	0	1	625
Técnico en Máquinas con Sistemas Automatizados	0	0	3	0	200	44	248	68	67	15	20	3	7	0	2	1	678
Técnico en Metalurgia	0	0	2	2	80	49	96	41	50	15	9	2	2	0	5	0	353
Técnico en Sistemas Automotrices	0	0	5	1	173	28	185	37	51	7	14	3	2	0	1	0	507
Técnico en Mecatrónica	0	0	1	2	55	17	9	2	0	1	0	0	0	0	0	0	87
CECyT 3 "Estanislao Ramírez Ruiz"	1	0	1,037	458	1,090	454	856	420	387	110	107	18	18	7	12	2	4,977
Tronco Común	1	0	1,034	458	125	41	20	7	7	0	2	1	0	0	0	0	1,696
Técnico en Aeronáutica	0	0	0	0	108	62	106	64	49	18	11	4	1	1	3	0	427
Técnico en Computación	0	0	3	0	182	84	134	62	59	19	21	3	5	1	0	0	573
Técnico en Manufactura Asistida por Computadora	0	0	0	0	155	71	175	132	62	29	4	2	3	2	4	0	639
Técnico en Sistemas Automotrices	0	0	0	0	115	31	127	46	54	11	21	3	3	1	1	0	413
Técnico en Sistemas de Control Eléctrico	0	0	0	0	215	46	139	53	79	19	24	3	2	2	1	1	584
Técnico en Sistemas Digitales	0	0	0	0	190	119	155	56	77	14	24	2	4	0	3	1	645
CECyT 4 "Lázaro Cárdenas"	0	0	925	586	970	630	851	564	354	203	107	56	34	16	22	6	5,324
Tronco Común	0	0	925	586	225	167	41	28	11	5	5	2	2	0	1	1	1,999
Técnico en Aeronáutica	0	0	0	0	62	65	69	71	5	21	5	1	1	2	0	1	303
Técnico en Construcción	0	0	0	0	190	183	195	183	81	82	27	20	7	5	3	2	978
Técnico en Instalaciones y Mantenimiento Eléctrico	0	0	0	0	207	47	252	81	118	22	38	11	10	5	4	0	795
Técnico en Procesos Industriales	0	0	0	0	194	135	201	152	119	55	27	20	13	4	13	2	935
Técnico en Sistemas Automotrices	0	0	0	0	92	33	93	49	20	18	5	2	1	0	1	0	314

**MATRÍCULA INSCRITA POR GRUPOS DE EDAD EN MODALIDAD ESCOLARIZADA
NIVEL MEDIO SUPERIOR**

UNIDAD ACADÉMICA PROGRAMA ACADÉMICO	<=14		15		16		17		18		19		20		>=21		Total
	Hombres	Mujeres	Hombres	Mujeres	Hombres	Mujeres	Hombres	Mujeres	Hombres	Mujeres	Hombres	Mujeres	Hombres	Mujeres	Hombres	Mujeres	
TOTAL NIVEL MEDIO SUPERIOR	619	481	12,974	9,170	13,603	10,453	11,624	8,852	4,219	2,672	1,386	634	390	194	330	124	77,725
CECyT 7 "Cauhtémoc"	321	129	1,091	505	1,260	581	953	382	262	112	66	16	31	3	17	6	5,735
Tronco Común	321	129	800	380	141	66	18	14	10	3	4	0	1	0	3	1	1,891
Técnico en Aeronáutica	0	0	42	12	121	59	100	41	22	14	1	2	0	1	3	1	419
Técnico en Construcción	0	0	31	47	156	197	157	130	37	30	15	7	6	0	0	2	815
Técnico en Instalaciones y Mantenimiento Eléctrico	0	0	66	20	254	84	213	58	56	19	15	4	10	0	5	0	804
Técnico en Mantenimiento Industrial	0	0	56	25	267	81	178	47	66	19	15	1	9	1	2	1	768
Técnico en Sistemas Automotrices	0	0	42	10	122	39	112	40	11	8	4	1	0	1	2	0	392
Técnico en Soldadura Industrial	0	0	54	11	199	55	175	52	60	19	12	1	5	0	2	1	646
CECyT 8 "Narciso Bassols"	1	0	944	431	917	449	821	354	278	108	99	37	21	6	20	7	4,493
Tronco Común	1	0	943	431	151	84	33	8	11	1	2	1	0	0	4	2	1,672
Técnico en Computación	0	0	1	0	282	140	230	86	82	25	38	7	5	2	6	1	905
Técnico en Mantenimiento Industrial	0	0	0	0	246	82	287	98	101	22	33	7	7	2	4	0	889
Técnico en Plásticos	0	0	0	0	101	109	136	122	56	53	19	19	6	2	3	2	628
Técnico en Sistemas Automotrices	0	0	0	0	137	34	135	40	28	7	7	3	3	0	3	2	399
CECyT 9 "Juan de Dios Bátiz"	0	0	560	162	653	168	638	144	232	39	68	7	16	0	8	1	2,696
Tronco Común	0	0	560	162	151	34	12	2	4	1	1	0	0	0	1	0	928
Técnico en Máquinas con Sistemas Automatizados	0	0	0	0	119	23	171	44	84	16	29	2	8	0	3	0	499
Técnico en Programación	0	0	0	0	173	51	226	53	82	10	18	3	7	0	3	1	627
Técnico en Sistemas Digitales	0	0	0	0	157	46	209	38	61	11	20	2	1	0	1	0	546
Técnico en Mecatrónica	0	0	0	0	53	14	20	7	1	1	0	0	0	0	0	0	96
CECyT 10 "Carlos Vallejo Márquez"	2	1	898	723	675	767	588	677	237	214	90	48	35	13	29	5	5,002
Tronco Común	2	1	897	723	129	174	38	23	10	2	3	1	0	1	3	3	2,010
Técnico en Diagnóstico y Mejoramiento Ambiental	0	0	1	0	123	242	105	261	50	80	20	13	5	6	1	1	908
Técnico en Metrología y Control de Calidad	0	0	0	0	146	170	202	183	74	61	27	15	15	2	10	1	906
Técnico en Telecomunicaciones	0	0	0	0	235	153	229	204	103	71	40	18	15	4	15	0	1,087
Técnico en Mecatrónica	0	0	0	0	42	28	14	6	0	0	0	1	0	0	0	0	91
CECyT 11 "Wilfrido Massieu"	55	19	1,019	661	1,128	739	949	580	323	206	156	59	38	15	29	21	5,997
Tronco Común	55	19	928	618	266	175	58	33	12	4	4	2	2	0	1	4	2,181
Técnico en Construcción	0	0	0	0	275	236	252	212	87	81	27	19	6	4	6	6	1,211
Técnico en Instalaciones y Mantenimiento Eléctrico	0	0	74	13	150	39	125	43	70	22	47	9	15	4	12	4	627
Técnico en Procesos Industriales	0	0	0	0	185	114	187	129	74	51	49	18	11	4	7	4	833
Técnico en Telecomunicaciones	0	0	0	0	241	128	322	149	78	44	29	11	4	3	3	3	1,015
Técnico en Energía Sustentable	0	0	17	30	11	47	5	14	2	4	0	0	0	0	0	0	130

**MATRÍCULA INSCRITA POR GRUPOS DE EDAD EN MODALIDAD ESCOLARIZADA
NIVEL MEDIO SUPERIOR**

UNIDAD ACADÉMICA PROGRAMA ACADÉMICO	<=14		15		16		17		18		19		20		>=21		Total
	Hombres	Mujeres	Hombres	Mujeres	Hombres	Mujeres	Hombres	Mujeres	Hombres	Mujeres	Hombres	Mujeres	Hombres	Mujeres	Hombres	Mujeres	
TOTAL NIVEL MEDIO SUPERIOR	619	481	12,974	9,170	13,603	10,453	11,624	8,852	4,219	2,672	1,386	634	390	194	330	124	77,725
CECT 1 "Walter Cross Buchanan"	0	0	566	287	755	337	683	306	254	110	90	26	39	12	14	5	3,484
Tronco Común	0	0	566	287	278	141	63	26	7	2	2	0	2	1	2	3	1,380
Técnico en Automatización Industrial	0	0	0	0	121	32	155	52	48	23	16	4	10	0	3	0	464
Técnico en Redes de Cómputo	0	0	0	0	114	56	144	75	62	24	19	4	13	2	3	1	517
Técnico en Sistemas Automotrices	0	0	0	0	42	15	70	16	26	6	2	2	1	1	1	1	183
Computadora	0	0	0	0	96	66	108	105	49	40	22	13	9	6	3	0	517
Técnico en Sistemas Mecánicos Industriales	0	0	0	0	104	27	143	32	62	15	29	3	4	2	2	0	423
TOTAL RAMA CMB	110	108	819	1,218	896	1,368	799	1,297	297	369	99	79	25	35	57	23	7,599
CECyT 6 "Miguel Othón de Mendizábal"	0	0	497	797	601	992	562	922	209	264	73	59	12	31	53	15	5,087
Tronco Común	0	0	497	795	115	165	25	23	9	5	5	2	0	5	5	5	1,656
Técnico Laboratorista Clínico	0	0	0	1	193	365	216	411	67	107	17	16	4	4	23	2	1,426
Técnico en Ecología	0	0	0	0	89	126	74	109	63	67	25	21	6	13	8	4	605
Técnico en Enfermería	0	0	0	0	23	87	25	86	3	13	2	2	0	0	3	0	244
Técnico Laboratorista Químico	0	0	0	1	181	249	222	293	67	72	24	18	2	9	14	4	1,156
CECyT 15 "Diódoro Antúnez Echegaray"	110	108	322	421	295	376	237	375	88	105	26	20	13	4	4	8	2,512
Tronco Común	110	108	252	320	98	66	12	10	3	1	1	0	0	0	0	1	982
Técnico en Alimentos	0	0	35	26	99	104	133	155	60	56	19	15	7	2	2	3	716
Técnico Laboratorista Clínico	0	0	33	69	94	192	91	209	24	48	5	5	6	2	2	4	784
Técnico en Sustentabilidad	0	0	2	6	4	14	1	1	1	0	1	0	0	0	0	0	30
TOTAL RAMA CSA	114	210	2,068	2,070	2,318	2,853	2,118	2,557	787	769	272	170	83	54	81	35	16,559
CECyT 5 "Benito Juárez"	81	118	350	294	631	785	339	423	83	108	22	16	3	8	6	2	3,269
Tronco Común	81	118	350	294	62	66	10	8	4	8	0	0	0	0	0	0	1,001
Técnico en Comercio Internacional	0	0	0	0	247	502	116	249	35	51	6	8	3	6	2	2	1,227
Técnico en Contaduría	0	0	0	0	130	143	113	109	17	38	8	3	0	1	1	0	563
Técnico en Informática	0	0	0	0	192	74	100	57	27	11	8	5	0	1	3	0	478
CECyT 12 "José María Morelos"	24	22	559	635	433	651	533	691	207	223	63	44	30	20	13	10	4,158
Tronco Común	24	22	519	587	82	122	20	15	5	6	1	2	1	0	0	0	1,406
Técnico en Administración	0	0	1	1	151	322	195	387	68	113	18	17	13	9	4	1	1,300
Técnico en Contaduría	0	0	15	26	85	104	167	179	76	69	19	21	10	9	7	6	793
Técnico en Informática	0	0	20	14	106	63	148	89	55	31	25	3	6	2	2	2	566
Técnico en Mercadotecnia Digital	0	0	4	7	9	40	3	21	3	4	0	1	0	0	0	1	93

**MATRÍCULA INSCRITA POR GRUPOS DE EDAD EN MODALIDAD ESCOLARIZADA
NIVEL MEDIO SUPERIOR**

UNIDAD ACADÉMICA PROGRAMA ACADÉMICO	<=14		15		16		17		18		19		20		>=21		Total
	Hombres	Mujeres	Hombres	Mujeres	Hombres	Mujeres	Hombres	Mujeres	Hombres	Mujeres	Hombres	Mujeres	Hombres	Mujeres	Hombres	Mujeres	
TOTAL NIVEL MEDIO SUPERIOR	619	481	12,974	9,170	13,603	10,453	11,624	8,852	4,219	2,672	1,386	634	390	194	330	124	77,725
CECyT 13 "Ricardo Flores Magón"	0	0	719	676	806	891	854	919	347	265	137	82	34	18	45	13	5,806
Tronco Común	0	0	718	676	112	122	24	15	3	2	3	0	2	1	2	0	1,680
Técnico en Administración	0	0	1	0	188	210	181	272	109	87	39	31	5	6	10	2	1,141
Técnico en Contaduría	0	0	0	0	127	117	148	127	47	43	24	11	9	3	9	5	670
Técnico en Informática	0	0	0	0	207	51	269	93	102	28	42	8	10	1	14	1	826
Técnico en Administración de Empresas Turísticas	0	0	0	0	132	363	191	357	75	93	27	30	7	7	10	5	1,297
Técnico en Gestión de Ciberseguridad	0	0	0	0	40	28	9	5	1	1	0	0	0	0	0	0	84
Técnico en Gastronomía	0	0	0	0	0	0	32	50	10	11	2	2	1	0	0	0	108
CECyT 14 "Luis Enrique Erro"	9	70	440	465	448	526	392	524	150	173	50	28	16	8	17	10	3,326
Tronco Común	0	0	440	451	84	100	11	14	5	1	2	0	2	2	3	2	1,117
Técnico en Contaduría	0	0	0	0	99	126	109	148	41	55	8	8	3	3	4	4	608
Técnico en Informática	0	0	0	0	140	82	143	68	63	37	25	10	8	3	5	3	587
Técnico en Mercadotecnia	0	0	0	0	117	218	127	294	40	79	15	10	3	0	5	1	909
Técnico en Mercadotecnia Digital	9	70	0	14	8	0	2	0	1	1	0	0	0	0	0	0	105
TOTAL INTERDISCIPLINARIA	2	1	1,083	971	940	947	692	651	191	144	63	63	10	10	9	6	5,783
CECyT 16 "Hidalgo"	1	1	303	339	370	440	314	333	102	82	26	32	4	4	2	4	2,357
Tronco Común	1	1	302	338	47	25	4	2	1	1	0	0	0	0	0	1	723
Técnico en Administración	0	0	0	0	35	55	37	40	8	9	1	3	2	0	0	0	190
Técnico en Comercio Internacional	0	0	0	0	37	60	31	42	15	14	3	3	1	0	0	0	206
Técnico Laboratorista Clínico	0	0	1	0	63	127	55	103	19	20	0	7	0	1	1	2	399
Técnico en Enfermería	0	0	0	1	25	121	26	95	9	22	4	18	0	2	0	0	323
Técnico en Procesos Industriales	0	0	0	0	15	13	24	14	8	4	1	0	0	1	0	0	80
Técnico en Mantenimiento Industrial	0	0	0	0	29	5	31	8	12	3	4	0	0	0	1	1	94
Técnico en Máquinas con Sistemas Automatizados	0	0	0	0	119	34	106	29	30	9	13	1	1	0	0	0	342
CECyT 17 "León, Guanajuato"	0	0	231	220	244	237	220	203	76	53	31	30	6	6	5	2	1,564
Tronco Común	0	0	231	220	75	44	11	2	4	2	1	3	1	0	1	0	595
Técnico en Administración de Empresas Turísticas	0	0	0	0	24	77	22	66	9	20	5	7	0	2	0	2	234
Técnico en Aeronáutica	0	0	0	0	35	14	19	6	7	2	2	1	2	0	2	0	90
Técnico en Alimentos	0	0	0	0	16	43	32	73	11	17	0	11	2	2	0	0	207
Técnico en Comercio Internacional	0	0	0	0	25	33	16	18	5	6	1	2	1	2	1	0	110
Técnico en Metrología y Control de Calidad	0	0	0	0	24	16	58	26	11	2	6	4	0	0	1	0	148
Técnico en Sistemas Automotrices	0	0	0	0	45	10	62	12	29	4	16	2	0	0	0	0	180

**MATRÍCULA INSCRITA POR GRUPOS DE EDAD EN MODALIDAD ESCOLARIZADA
NIVEL MEDIO SUPERIOR**

UNIDAD ACADÉMICA PROGRAMA ACADÉMICO	<=14		15		16		17		18		19		20		>=21		Total
	Hombres	Mujeres	Hombres	Mujeres	Hombres	Mujeres	Hombres	Mujeres	Hombres	Mujeres	Hombres	Mujeres	Hombres	Mujeres	Hombres	Mujeres	
TOTAL NIVEL MEDIO SUPERIOR	619	481	12,974	9,170	13,603	10,453	11,624	8,852	4,219	2,672	1,386	634	390	194	330	124	77,725
CECyT 18 "Zacatecas"	0	0	145	128	146	114	130	101	11	6	2	1	0	0	1	0	785
Tronco Común	0	0	145	128	17	5	2	1	0	0	0	0	0	0	0	0	298
Técnico Laboratorista Químico	0	0	0	0	18	56	21	56	3	4	0	1	0	0	0	0	159
Técnico en Sistemas Digitales	0	0	0	0	66	38	59	28	6	0	1	0	0	0	1	0	199
Técnico en Mantenimiento Industrial	0	0	0	0	45	15	48	16	2	2	1	0	0	0	0	0	129
CECyT 19 "Tecamac"	1	0	404	284	180	156	28	14	2	3	4	0	0	0	1	0	1,077
Tronco Común	1	0	404	284	29	20	7	5	0	0	1	0	0	0	0	0	751
Técnico en Aeronáutica	0	0	0	0	151	136	21	9	2	3	3	0	0	0	1	0	326
Técnico en Alimentos	0	0	0	0	0	0	0	0	0	0	0	0	0	0	0	0	0
Técnico en Construcción	0	0	0	0	0	0	0	0	0	0	0	0	0	0	0	0	0

**MATRÍCULA INSCRITA POR GRUPOS DE EDAD EN MODALIDAD NO ESCOLARIZADA
NIVEL MEDIO SUPERIOR**

UNIDAD ACADÉMICA PROGRAMA ACADÉMICO	<=14		15		16		17		18		19		20		>=21		Total
	Hombres	Mujeres	Hombres	Mujeres	Hombres	Mujeres	Hombres	Mujeres	Hombres	Mujeres	Hombres	Mujeres	Hombres	Mujeres	Hombres	Mujeres	
TOTAL NIVEL MEDIO SUPERIOR	1	5	68	81	44	51	61	70	59	57	53	31	42	25	550	541	1,739
TOTAL RAMA ICFM	1	3	54	53	31	34	47	38	43	35	38	19	32	13	283	154	878
CECyT 1 "Gonzalo Vázquez Vela"	0	0	1	0	0	0	5	7	10	3	0	0	8	3	19	2	58
Técnico en Construcción	0	0	1	0	0	0	5	7	10	3	0	0	8	3	19	2	58
CECyT 2 "Miguel Bernard"	0	0	9	29	6	17	10	12	14	12	7	9	6	3	22	28	184
Técnico en Diseño Grafico Digital	0	0	9	29	6	17	10	12	14	12	7	9	6	3	22	28	184
CECyT 3 "Estanislao Ramírez Ruiz"	0	0	2	5	2	0	3	0	1	0	1	0	4	0	17	3	38
Técnico en Computación	0	0	2	5	2	0	3	0	1	0	1	0	4	0	17	3	38
CECyT 4 "Lázaro Cárdenas"	0	0	0	0	2	3	1	0	1	1	1	1	0	1	17	9	37
Técnico en Construcción	0	0	0	0	2	3	1	0	1	1	1	1	0	1	17	9	37
CECyT 7 "Cuauhtémoc"	0	1	1	2	3	0	3	0	4	1	2	1	2	0	31	12	63
Técnico en Construcción	0	1	0	2	3	0	1	0	3	1	0	0	0	0	20	7	38
Técnico en Soldadura Industrial	0	0	1	0	0	0	2	0	1	0	2	1	2	0	11	5	25
CECyT 8 "Narciso Bassols"	0	0	6	0	3	1	1	1	0	4	4	0	1	1	15	7	44
Técnico en Computación	0	0	6	0	3	1	1	1	0	4	4	0	1	1	15	7	44
CECyT 9 "Juan de Dios Bátiz"	1	1	27	17	13	11	20	17	5	7	18	5	11	4	104	55	316
Técnico en Desarrollo de Software	1	0	21	3	6	3	8	7	0	0	9	2	4	2	64	15	145
Bachillerato General	0	1	6	14	7	8	12	10	5	7	9	3	7	2	40	40	171
CECyT 10 "Carlos Vallejo Márquez"	0	1	0	0	0	1	1	0	2	0	0	2	0	1	13	15	36
Técnico en Diagnóstico y Mejoramiento Ambiental	0	1	0	0	0	1	1	0	2	0	0	2	0	1	13	15	36
CECyT 11 "Wilfrido Massieu"	0	0	2	0	0	0	1	0	3	3	1	1	0	0	17	7	35
Técnico en Telecomunicaciones	0	0	2	0	0	0	1	0	3	3	1	1	0	0	17	7	35
CET 1 "Walter Cross Buchanan"	0	0	6	0	2	1	2	1	3	4	4	0	0	0	28	16	67
Técnico en Sistemas Computacionales	0	0	6	0	2	1	2	1	3	4	4	0	0	0	28	16	67

**MATRÍCULA INSCRITA POR GRUPOS DE EDAD EN MODALIDAD NO ESCOLARIZADA
NIVEL MEDIO SUPERIOR**

UNIDAD ACADÉMICA PROGRAMA ACADÉMICO	<=14		15		16		17		18		19		20		>=21		Total
	Hombres	Mujeres	Hombres	Mujeres	Hombres	Mujeres	Hombres	Mujeres	Hombres	Mujeres	Hombres	Mujeres	Hombres	Mujeres	Hombres	Mujeres	
TOTAL NIVEL MEDIO SUPERIOR	1	5	68	81	44	51	61	70	59	57	53	31	42	25	550	541	1,739
TOTAL RAMA CMB	0	0	0	8	1	6	1	10	2	3	0	2	0	0	111	179	323
CECyT 6 "Miguel Othón de Mendizábal"	0	0	0	0	0	0	0	0	0	0	0	0	0	0	104	148	252
Técnico en Nutrición Humana	0	0	0	0	0	0	0	0	0	0	0	0	0	0	46	77	123
Técnico Químico Farmaceutico	0	0	0	0	0	0	0	0	0	0	0	0	0	0	58	71	129
CECyT 15 "Diódoro Antúnez Echegaray"	0	0	0	8	1	6	1	10	2	3	0	2	0	0	7	31	71
Técnico en Nutrición Humana	0	0	0	8	1	6	1	10	2	3	0	2	0	0	7	31	71
TOTAL RAMA CSA	0	2	14	20	12	11	13	22	14	19	15	10	10	12	156	208	538
CECyT 5 "Benito Juárez"	0	2	3	6	1	3	4	6	6	7	3	3	4	1	45	35	129
Técnico en Comercio Internacional	0	2	3	6	1	3	4	6	6	7	3	3	4	1	45	35	129
CECyT 12 "José María Morelos"	0	0	7	2	6	1	4	5	4	0	3	2	1	1	27	14	77
Técnico en Informática	0	0	7	2	6	1	4	5	4	0	3	2	1	1	27	14	77
CECyT 13 "Ricardo Flores Magón"	0	0	4	7	3	4	4	8	3	10	6	2	4	5	62	85	207
Técnico en Administración	0	0	4	7	3	4	4	8	3	10	6	2	4	5	62	85	207
CECyT 14 "Luis Enrique Erro"	0	0	0	5	2	3	1	3	1	2	3	3	1	5	22	74	125
Técnico en Administración de Recursos Humanos	0	0	0	1	2	1	0	1	0	1	0	1	0	3	10	57	77
Técnico en Mercadotecnia	0	0	0	4	0	2	1	2	1	1	3	2	1	2	12	17	48

**APROVECHAMIENTO ESCOLAR MODALIDAD ESCOLARIZADA
NIVEL MEDIO SUPERIOR**

UNIDAD ACADÉMICA PROGRAMA ACADÉMICO	APROBADOS				REPROBADOS				BAJAS			REINCORPORADOS		
	Hombres	Mujeres	Total	%	Hombres	Mujeres	Total	%	Hombres	Mujeres	Total	Hombres	Mujeres	Total
TOTAL NIVEL MEDIO SUPERIOR	28,544	24,172	52,716	72.06%	13,816	6,160	19,976	27.31%	63	40	103	211	167	378
TOTAL RAMA ICFM	19,628	11,727	31,355	69.71%	9,804	3,404	13,208	29.37%	41	17	58	211	167	378
CECyT 1 "Gonzalo Vázquez Vela"	1,669	1,166	2,835	64.17%	1,179	404	1,583	35.83%	0	0	0	0	0	0
Tronco Común	733	524	1,257	65.74%	514	141	655	34.26%	0	0	0	0	0	0
Técnico en Construcción	227	236	463	57.59%	216	125	341	42.41%	0	0	0	0	0	0
Técnico en Procesos Industriales	161	160	321	61.38%	133	69	202	38.62%	0	0	0	0	0	0
Técnico en Sistemas Digitales	367	169	536	66.83%	219	47	266	33.17%	0	0	0	0	0	0
Técnico en Sistemas de Control Eléctrico	181	77	258	68.44%	97	22	119	31.56%	0	0	0	0	0	0
CECyT 2 "Miguel Bernard Perales"	2,290	1,324	3,614	75.77%	898	259	1,157	24.26%	2	6	8	8	1	9
Tronco Común	748	513	1,261	72.93%	350	115	465	26.89%	1	2	3	0	0	0
Técnico en Aeronáutica	229	73	302	82.51%	59	10	69	18.85%	0	3	3	8	0	8
Técnico en Dibujo Asistido por Computadora	202	178	380	73.64%	88	46	134	25.97%	1	1	2	0	0	0
Técnico en Diseño Gráfico Digital	193	279	472	84.29%	55	34	89	15.89%	0	0	0	0	1	1
Técnico en Metalurgia	140	79	219	67.18%	89	18	107	32.82%	0	0	0	0	0	0
Técnico en Máquinas con Sistemas Automatizados	440	136	576	77.73%	141	24	165	22.27%	0	0	0	0	0	0
Técnico en Sistemas Automotrices	338	66	404	75.94%	116	12	128	24.06%	0	0	0	0	0	0
CECyT 3 "Estanislao Ramírez Ruiz"	1,903	916	2,819	56.04%	1,734	474	2,208	43.90%	3	0	3	0	0	0
Tronco Común	712	362	1,074	57.34%	653	146	799	42.66%	0	0	0	0	0	0
Técnico en Aeronáutica	170	99	269	65.29%	114	29	143	34.71%	0	0	0	0	0	0
Técnico en Computación	176	104	280	50.36%	219	56	275	49.46%	1	0	1	0	0	0
Técnico en Manufactura Asistida por Computadora	266	163	429	67.99%	127	75	202	32.01%	0	0	0	0	0	0
Técnico en Sistemas Automotrices	186	63	249	59.86%	133	34	167	40.14%	0	0	0	0	0	0
Técnico en Sistemas Digitales	193	62	255	44.43%	256	61	317	55.23%	2	0	2	0	0	0
Técnico en Sistemas de Control Eléctrico	200	63	263	46.30%	232	73	305	53.70%	0	0	0	0	0	0
CECyT 4 "Lázaro Cárdenas del Río"	2,367	1,594	3,961	77.62%	819	314	1,133	22.20%	5	4	9	0	0	0
Tronco Común	889	594	1,483	77.97%	299	116	415	21.82%	3	1	4	0	0	0
Técnico en Aeronáutica	138	129	267	94.68%	9	5	14	4.96%	1	0	1	0	0	0
Técnico en Construcción	372	349	721	77.28%	127	82	209	22.40%	0	3	3	0	0	0
Técnico en Instalaciones y Mantenimiento Eléctrico	384	142	526	69.76%	186	41	227	30.11%	1	0	1	0	0	0
Técnico en Procesos Industriales	406	291	697	73.14%	189	67	256	26.86%	0	0	0	0	0	0
Técnico en Sistemas Automotrices	178	89	267	95.70%	9	3	12	4.30%	0	0	0	0	0	0
CECyT 7 "Cauhtémoc"	2,871	1,303	4,174	76.95%	996	247	1,243	22.92%	2	2	4	0	0	0
Tronco Común	1,084	543	1,627	77.55%	379	88	467	22.26%	1	2	3	0	0	0
Técnico en Aeronáutica	217	98	315	91.84%	19	9	28	8.16%	0	0	0	0	0	0
Técnico en Construcción	307	241	548	77.73%	99	58	157	22.27%	0	0	0	0	0	0
Técnico en Instalaciones y Mantenimiento Eléctrico	407	129	536	73.83%	163	27	190	26.17%	0	0	0	0	0	0
Técnico en Mantenimiento Industrial	332	106	438	65.67%	195	32	227	34.03%	1	0	1	0	0	0
Técnico en Sistemas Automotrices	255	89	344	97.18%	10	0	10	2.82%	0	0	0	0	0	0
Técnico en Soldadura Industrial	269	97	366	68.93%	131	33	164	30.89%	0	0	0	0	0	0

**APROVECHAMIENTO ESCOLAR MODALIDAD ESCOLARIZADA
NIVEL MEDIO SUPERIOR**

UNIDAD ACADÉMICA PROGRAMA ACADÉMICO	APROBADOS				REPROBADOS				BAJAS			REINCORPORADOS		
	Hombres	Mujeres	Total	%	Hombres	Mujeres	Total	%	Hombres	Mujeres	Total	Hombres	Mujeres	Total
TOTAL NIVEL MEDIO SUPERIOR	28,544	24,172	52,716	72.06%	13,816	6,160	19,976	27.31%	63	40	103	211	167	378
CECyT 8 "Narciso Bassols García"	2,190	1,198	3,388	78.92%	390	154	544	12.67%	0	0	0	203	166	369
Tronco Común	1,034	479	1,513	91.31%	45	18	63	3.80%	0	0	0	0	0	0
Técnico en Computación	398	156	554	72.14%	113	32	145	18.88%	0	0	0	73	49	122
Técnico en Mantenimiento Industrial	474	230	704	78.22%	130	35	165	18.33%	0	0	0	75	44	119
Técnico en Plásticos	168	290	458	77.23%	74	66	140	23.61%	0	0	0	15	65	80
Técnico en Sistemas Automotrices	116	43	159	42.40%	28	3	31	8.27%	0	0	0	40	8	48
CECyT 9 "Juan de Dios Bátiz Paredes"	1,593	426	2,019	75.48%	561	71	632	23.63%	22	2	24	0	0	0
Tronco Común	480	155	635	67.41%	261	33	294	31.21%	11	2	13	0	0	0
Técnico en Máquinas con Sistemas Automatizados	374	104	478	79.67%	102	14	116	19.33%	6	0	6	0	0	0
Técnico en Programación	390	75	465	83.48%	78	11	89	15.98%	3	0	3	0	0	0
Técnico en Sistemas Digitales	349	92	441	76.56%	120	13	133	23.09%	2	0	2	0	0	0
CECyT 10 "Carlos Vallejo Márquez"	1,163	1,665	2,828	60.45%	1,113	737	1,850	39.55%	0	0	0	0	0	0
Tronco Común	459	633	1,092	66.87%	345	196	541	33.13%	0	0	0	0	0	0
Técnico en Diagnóstico y Mejoramiento Ambiental	133	406	539	64.32%	130	169	299	35.68%	0	0	0	0	0	0
Técnico en Metrología y Control de Calidad	198	262	460	48.63%	304	182	486	51.37%	0	0	0	0	0	0
Técnico en Telecomunicaciones	373	364	737	58.45%	334	190	524	41.55%	0	0	0	0	0	0
CECyT 11 "Wilfrido Massieu"	2,438	1,603	4,041	73.14%	1,032	442	1,474	26.68%	7	3	10	0	0	0
Tronco Común	964	648	1,612	72.00%	463	162	625	27.91%	1	1	2	0	0	0
Técnico en Construcción	432	358	790	81.19%	112	71	183	18.81%	0	0	0	0	0	0
Técnico en Instalaciones y Mantenimiento Eléctrico	267	95	362	64.64%	144	51	195	34.82%	2	1	3	0	0	0
Técnico en Procesos Industriales	284	197	481	61.51%	184	115	299	38.24%	2	0	2	0	0	0
Técnico en Telecomunicaciones	491	305	796	81.98%	129	43	172	17.71%	2	1	3	0	0	0
CET 1 "Walter Cross Buchanan"	1,144	532	1,676	54.77%	1,082	302	1,384	45.23%	0	0	0	0	0	0
Tronco Común	429	236	665	54.69%	442	109	551	45.31%	0	0	0	0	0	0
Técnico en Automatización y Control Eléctrico Industrial	206	74	280	61.40%	133	43	176	38.60%	0	0	0	0	0	0
Técnico en Redes de Cómputo	124	59	183	45.75%	170	47	217	54.25%	0	0	0	0	0	0
Técnico en Sistemas Automotrices	112	21	133	85.26%	21	2	23	14.74%	0	0	0	0	0	0
Técnico en Sistemas Constructivos Asist. por Comp.	112	103	215	49.65%	150	68	218	50.35%	0	0	0	0	0	0
Técnico en Sistemas Mecánicos Industriales	161	39	200	50.13%	166	33	199	49.87%	0	0	0	0	0	0

**APROVECHAMIENTO ESCOLAR MODALIDAD ESCOLARIZADA
NIVEL MEDIO SUPERIOR**

UNIDAD ACADÉMICA PROGRAMA ACADÉMICO	APROBADOS				REPROBADOS				BAJAS			REINCORPORADOS		
	Hombres	Mujeres	Total	%	Hombres	Mujeres	Total	%	Hombres	Mujeres	Total	Hombres	Mujeres	Total
TOTAL NIVEL MEDIO SUPERIOR	28,544	24,172	52,716	72.06%	13,816	6,160	19,976	27.31%	63	40	103	211	167	378
TOTAL RAMA CMB	2,004	3,498	5,502	75.76%	942	812	1,754	24.15%	5	1	6	0	0	0
CECyT 6 "Miguel Othón de Mendizábal"	1,354	2,335	3,689	73.09%	702	655	1,357	26.89%	1	0	1	0	0	0
Tronco Común	398	753	1,151	69.00%	289	228	517	31.00%	0	0	0	0	0	0
Técnico en Ecología	173	245	418	69.67%	98	84	182	30.33%	0	0	0	0	0	0
Técnico en Enfermería	52	154	206	82.40%	15	29	44	17.60%	0	0	0	0	0	0
Técnico Laboratorista Clínico	413	753	1,166	79.75%	144	152	296	20.25%	0	0	0	0	0	0
Técnico Laboratorista Químico	318	430	748	70.10%	156	162	318	29.80%	1	0	1	0	0	0
CECyT 15 "Diódoro Antúnez Echegaray"	650	1,163	1,813	81.85%	240	157	397	17.92%	4	1	5	0	0	0
Tronco Común	221	412	633	74.56%	131	83	214	25.21%	2	0	2	0	0	0
Técnico en Alimentos	215	281	496	77.99%	84	54	138	21.70%	1	1	2	0	0	0
Técnico Laboratorista Clínico	214	470	684	93.70%	25	20	45	6.16%	1	0	1	0	0	0
TOTAL RAMA CSA	5,535	7,252	12,787	78.27%	2,165	1,359	3,524	21.57%	10	15	25	0	0	0
CECyT 5 "Benito Juárez"	1,083	1,467	2,550	77.72%	413	313	726	22.13%	2	3	5	0	0	0
Tronco Común	398	606	1,004	76.47%	167	140	307	23.38%	1	1	2	0	0	0
Técnico en Comercio Internacional	307	548	855	82.29%	95	87	182	17.52%	1	1	2	0	0	0
Técnico en Contaduría	186	225	411	76.25%	71	57	128	23.75%	0	0	0	0	0	0
Técnico en Informática	192	88	280	71.79%	80	29	109	27.95%	0	1	1	0	0	0
CECyT 12 "José Ma. Morelos y Pavón"	1,290	1,945	3,235	79.41%	520	319	839	20.59%	0	0	0	0	0	0
Tronco Común	468	723	1,191	79.88%	194	106	300	20.12%	0	0	0	0	0	0
Técnico en Administración	342	762	1,104	85.98%	99	81	180	14.02%	0	0	0	0	0	0
Técnico en Contaduría	253	311	564	69.54%	138	109	247	30.46%	0	0	0	0	0	0
Técnico en Informática	227	149	376	77.05%	89	23	112	22.95%	0	0	0	0	0	0
CECyT 13 "Ricardo Flores Magón"	2,257	2,451	4,708	81.41%	709	347	1,056	18.26%	7	12	19	0	0	0
Tronco Común	844	940	1,784	82.29%	246	119	365	16.84%	7	12	19	0	0	0
Técnico en Administración	378	497	875	85.12%	100	53	153	14.88%	0	0	0	0	0	0
Técnico en Contaduría	238	268	506	78.82%	100	36	136	21.18%	0	0	0	0	0	0
Técnico en Informática	512	155	667	81.14%	124	31	155	18.86%	0	0	0	0	0	0
Técnico en Administración de Empresas Turísticas	285	591	876	78.01%	139	108	247	21.99%	0	0	0	0	0	0
CECyT 14 "Luis Enrique Erro"	905	1,389	2,294	71.73%	523	380	903	28.24%	1	0	1	0	0	0
Tronco Común	335	522	857	71.78%	196	140	336	28.14%	1	0	1	0	0	0
Técnico en Contaduría	162	270	432	75.13%	83	60	143	24.87%	0	0	0	0	0	0
Técnico en Informática	219	120	339	61.41%	141	72	213	38.59%	0	0	0	0	0	0
Técnico en Mercadotecnia	189	477	666	75.94%	103	108	211	24.06%	0	0	0	0	0	0

**APROVECHAMIENTO ESCOLAR MODALIDAD ESCOLARIZADA
NIVEL MEDIO SUPERIOR**

UNIDAD ACADÉMICA PROGRAMA ACADÉMICO	APROBADOS				REPROBADOS				BAJAS			REINCORPORADOS		
	Hombres	Mujeres	Total	%	Hombres	Mujeres	Total	%	Hombres	Mujeres	Total	Hombres	Mujeres	Total
TOTAL NIVEL MEDIO SUPERIOR	28,544	24,172	52,716	72.06%	13,816	6,160	19,976	27.31%	63	40	103	211	167	378
TOTAL INTERDISCIPLINARIA	1,377	1,695	3,072	67.12%	905	585	1,490	32.55%	7	7	14	0	0	0
CECyT 16 "Hidalgo"	682	929	1,611	72.08%	370	248	618	27.65%	4	2	6	0	0	0
Tronco Común	249	348	597	70.65%	134	111	245	28.99%	2	1	3	0	0	0
Técnico en Administración	32	36	68	55.74%	26	28	54	44.26%	0	0	0	0	0	0
Técnico en Comercio Internacional	55	83	138	81.18%	17	15	32	18.82%	0	0	0	0	0	0
Técnico en Laboratorista Clínico	96	192	288	85.71%	21	27	48	14.29%	0	0	0	0	0	0
Técnico en Enfermería	47	179	226	82.18%	15	33	48	17.45%	1	0	1	0	0	0
Técnico en Mantenimiento Industrial	42	16	58	63.04%	27	7	34	36.96%	0	0	0	0	0	0
Técnico en Máquinas con Sistemas Automatizados	126	46	172	55.84%	111	24	135	43.83%	0	1	1	0	0	0
Técnico en Procesos Industriales	35	29	64	73.56%	19	3	22	25.29%	1	0	1	0	0	0
CECyT 17 "León, Guanajuato"	275	373	648	47.75%	415	287	702	51.73%	3	4	7	0	0	0
Tronco Común	110	152	262	45.25%	199	115	314	54.23%	2	1	3	0	0	0
Técnico en Administración de Empresas Turísticas	21	82	103	55.98%	24	57	81	44.02%	0	0	0	0	0	0
Técnico en Aeronáutica	23	6	29	47.54%	24	6	30	49.18%	0	2	2	0	0	0
Técnico en Alimentos	21	75	96	49.48%	35	63	98	50.52%	0	0	0	0	0	0
Técnico en Comercio Internacional	9	33	42	57.53%	13	18	31	42.47%	0	0	0	0	0	0
Técnico en Metrología y Control de Calidad	44	21	65	52.00%	45	15	60	48.00%	0	0	0	0	0	0
Técnico en Sistemas Automotrices	47	4	51	36.17%	75	13	88	62.41%	1	1	2	0	0	0
CECyT 18 "Zacatecas"	292	261	553	86.14%	56	31	87	13.55%	0	1	1	0	0	0
Tronco Común	121	105	226	82.78%	32	14	46	16.85%	0	0	0	0	0	0
Técnico en Sistemas Digitales	120	46	166	84.69%	20	9	29	14.80%	0	1	1	0	0	0
Técnico Laboratorista Químico	51	110	161	93.06%	4	8	12	6.94%	0	0	0	0	0	0
CECyT 19 "Tecamac"	128	132	260	75.80%	64	19	83	24.20%	0	0	0	0	0	0
Tronco Común	128	132	260	75.80%	64	19	83	24.20%	0	0	0	0	0	0
Técnico en Aeronáutica	0	0	0	0.00%	0	0	0	0.00%	0	0	0	0	0	0
Técnico en Alimentos	0	0	0	0.00%	0	0	0	0.00%	0	0	0	0	0	0
Técnico en Construcción	0	0	0	0.00%	0	0	0	0.00%	0	0	0	0	0	0

**APROVECHAMIENTO ESCOLAR MODALIDAD ESCOLARIZADA NO ESCOLARIZADA
NIVEL MEDIO SUPERIOR**

UNIDAD ACADÉMICA PROGRAMA ACADÉMICO	APROBADOS		REPROBADOS		BAJAS	REINCORPORADOS
	Toal de alumnos	%	Toal de alumnos	%	Toal de alumnos	Toal de alumnos
TOTAL NIVEL MEDIO SUPERIOR	319	23.49%	417	30.71%	5	0
TOTAL RAMA ICFM	158	23.13%	185	27.09%	0	0
CECyT 1 "Gonzalo Vázquez Vela"	22	68.75%	10	31.25%	0	0
Técnico en Construcción	22	68.75%	10	31.25%	0	0
CECyT 2 "Miguel Bernard Perales"	0	0.00%	0	0.00%	0	0
Técnico en Diseño Gráfico Digital	0	0.00%	0	0.00%	0	0
CECyT 3 "Estanislao Ramírez Ruiz"	7	31.82%	15	68.18%	0	0
Técnico en Computación	7	31.82%	15	68.18%	0	0
CECyT 4 "Lázaro Cárdenas del Río"	0	0.00%	0	0.00%	0	0
Técnico en Construcción	0	0.00%	0	0.00%	0	0
CECyT 7 "Cuauhtémoc"	0	0.00%	0	0.00%	0	0
Técnico en Construcción	0	0.00%	0	0.00%	0	0
Técnico en Soldadura Industrial	0	0.00%	0	0.00%	0	0
CECyT 8 "Narciso Bassols García"	0	0.00%	0	0.00%	0	0
Técnico en Computación	0	0.00%	0	0.00%	0	0
CECyT 9 "Juan de Dios Bátiz Paredes"	129	44.64%	160	55.36%	0	0
Técnico en Desarrollo de Software	59	42.75%	79	57.25%	0	0
Bachillerato General	70	46.36%	81	53.64%	0	0
CECyT 10 "Carlos Vallejo Márquez"	0	0.00%	0	0.00%	0	0
Técnico en Diagnóstico y Mejoramiento Ambiental	0	0.00%	0	0.00%	0	0
CECyT 11 "Wilfrido Massieu"	0	0.00%	0	0.00%	0	0
Técnico Operativo en Combustibles de Aviación	0	0.00%	0	0.00%	0	0
Técnico en Telecomunicaciones	0	0.00%	0	0.00%	0	0
CET 1 "Walter Cross Buchanan"	0	0.00%	0	0.00%	0	0
Técnico en Sistemas Computacionales	0	0.00%	0	0.00%	0	0

**APROVECHAMIENTO ESCOLAR MODALIDAD ESCOLARIZADA NO ESCOLARIZADA
NIVEL MEDIO SUPERIOR**

UNIDAD ACADÉMICA PROGRAMA ACADÉMICO	APROBADOS		REPROBADOS		BAJAS	REINCORPORADOS
	Toal de alumnos	%	Toal de alumnos	%	Toal de alumnos	Toal de alumnos
TOTAL NIVEL MEDIO SUPERIOR	319	23.49%	417	30.71%	5	0
TOTAL RAMA CMB	35	16.28%	17	7.91%	0	0
CECyT 6 "Miguel Othón de Mendizábal"	0	0.00%	0	0.00%	0	0
Técnico en Nutrición Humana	0	0.00%	0	0.00%	0	0
Técnico Químico Farmacéutico	0	0.00%	0	0.00%	0	0
CECyT 15 "Diódoro Antúnez Echegaray"	35	67.31%	17	32.69%	0	0
Técnico en Nutrición Humana	35	67.31%	17	32.69%	0	0
TOTAL RAMA CSA	126	27.39%	215	46.74%	5	0
CECyT 5 "Benito Juárez"	0	0.00%	0	0.00%	0	0
Técnico en Comercio Internacional	0	0.00%	0	0.00%	0	0
CECyT 12 "José Ma. Morelos y Pavón"	66	88.00%	9	12.00%	0	0
Técnico en Informática	66	88.00%	9	12.00%	0	0
CECyT 13 "Ricardo Flores Magón"	34	20.24%	134	79.76%	0	0
Técnico en Administración	34	20.24%	134	79.76%	0	0
CECyT 14 "Luis Enrique Erro"	26	23.64%	72	65.45%	5	0
Técnico en Administración de Recursos Humanos	16	25.00%	36	56.25%	5	0
Técnico en Contabilidad	0	0.00%	0	0.00%	0	0
Técnico en Mercadotecnia	10	21.74%	36	78.26%	0	0

**ABANDONO ESCOLAR MODALIDAD ESCOLARIZADA
NIVEL MEDIO SUPERIOR**

UNIDAD ACADÉMICA PROGRAMA ACADÉMICO	ABANDONO			%
	Hombres	Mujeres	Total	
TOTAL NIVEL MEDIO SUPERIOR	3,789	1,411	5,200	7.11%
TOTAL RAMA ICFM	2,815	867	3,682	8.19%
CECyT 1 "Gonzalo Vázquez Vela"	159	88	247	5.59%
Tronco Común	1,200	655	1,855	97.02%
Técnico en Construcción	-257	-227	-484	-60.20%
Técnico en Procesos Industriales	-118	-78	-196	-37.48%
Técnico en Sistemas Digitales	-376	-153	-529	-65.96%
Técnico en Sistemas de Control Eléctrico	-149	-52	-201	-53.32%
Técnico en Mecatrónica	-141	-57	-198	0.00%
CECyT 2 "Miguel Bernard Perales"	249	91	340	7.13%
Tronco Común	1,078	628	1,706	98.67%
Técnico en Aeronáutica	-95	-50	-145	-39.62%
Técnico en Dibujo Asistido por Computadora	-124	-126	-250	-48.45%
Técnico en Diseño Gráfico Digital	-97	-210	-307	-54.82%
Técnico en Metalurgia	-83	-50	-133	-40.80%
Técnico en Máquinas con Sistemas Automatizados	-183	-50	-233	-31.44%
Técnico en Sistemas Automotrices	-182	-29	-211	-39.66%
Técnico en Mecatrónica	-65	-22	-87	0.00%
CECyT 3 "Estanislao Ramírez Ruiz"	583	144	727	14.45%
Tronco Común	1,317	500	1,817	97.01%
Técnico en Aeronáutica	-93	-59	-152	-36.89%
Técnico en Computación	-112	-72	-184	-33.09%
Técnico en Manufactura Asistida por Computadora	-145	-68	-213	-33.76%
Técnico en Sistemas Automotrices	-98	-30	-128	-30.77%
Técnico en Sistemas Digitales	-130	-104	-234	-40.77%
Técnico en Sistemas de Control Eléctrico	-156	-23	-179	-31.51%
CECyT 4 "Lázaro Cárdenas del Río"	365	138	503	9.86%
Tronco Común	1,172	707	1,879	98.79%
Técnico en Aeronáutica	-66	-83	-149	-52.84%
Técnico en Construcción	-194	-209	-403	-43.19%
Técnico en Instalaciones y Mantenimiento Eléctrico	-237	-68	-305	-40.45%
Técnico en Procesos Industriales	-200	-161	-361	-37.88%
Técnico en Sistemas Automotrices	-110	-48	-158	-56.63%

**ABANDONO ESCOLAR MODALIDAD ESCOLARIZADA
NIVEL MEDIO SUPERIOR**

UNIDAD ACADÉMICA PROGRAMA ACADÉMICO	ABANDONO			%
	Hombres	Mujeres	Total	
TOTAL NIVEL MEDIO SUPERIOR	3,789	1,411	5,200	7.11%
CECyT 7 "Cuahtémoc"	326	61	387	7.13%
Tronco Común	1,454	632	2,086	99.43%
Técnico en Aeronáutica	-144	-65	-209	-60.93%
Técnico en Construcción	-140	-216	-356	-50.50%
Técnico en Instalaciones y Mantenimiento Eléctrico	-265	-95	-360	-49.59%
Técnico en Mantenimiento Industrial	-203	-89	-292	-43.78%
Técnico en Sistemas Automotrices	-156	-50	-206	-58.19%
Técnico en Soldadura Industrial	-220	-56	-276	-51.98%
CECyT 8 "Narciso Bassols García"	289	80	369	8.60%
Tronco Común	1,104	490	1,594	96.20%
Técnico en Computación	-255	-142	-397	-51.69%
Técnico en Mantenimiento Industrial	-276	-90	-366	-40.67%
Técnico en Plásticos	-133	-131	-264	-44.52%
Técnico en Sistemas Automotrices	-151	-47	-198	-52.80%
CECyT 9 "Juan de Dios Bález Paredes"	173	24	197	7.36%
Tronco Común	752	190	942	100.00%
Técnico en Máquinas con Sistemas Automatizados	-123	-26	-149	-24.83%
Técnico en Programación	-210	-63	-273	-49.01%
Técnico en Sistemas Digitales	-172	-55	-227	-39.41%
Técnico en Mecatrónica	-74	-22	-96	0.00%
CECyT 10 "Carlos Vallejo Márquez"	237	103	340	7.27%
Tronco Común	804	829	1,633	100.00%
Técnico en Diagnóstico y Mejoramiento Ambiental	-198	-398	-596	-71.12%
Técnico en Metrología y Control de Calidad	-123	-165	-288	-30.44%
Técnico en Telecomunicaciones	-190	-128	-318	-25.22%
Técnico en Mecatrónica	-56	-35	-91	0.00%
CECyT 11 "Wilfrido Massieu"	288	101	389	7.04%
Tronco Común	1,342	796	2,138	95.49%
Técnico en Construcción	-316	-284	-600	-61.66%
Técnico en Instalaciones y Mantenimiento Eléctrico	-219	-42	-261	-46.61%
Técnico en Procesos Industriales	-204	-125	-329	-42.07%
Técnico en Telecomunicaciones	-280	-149	-429	-44.18%
Técnico en Energía Sustentable	-35	-95	-130	0.00%

**ABANDONO ESCOLAR MODALIDAD ESCOLARIZADA
NIVEL MEDIO SUPERIOR**

UNIDAD ACADÉMICA PROGRAMA ACADÉMICO	ABANDONO			%
	Hombres	Mujeres	Total	
TOTAL NIVEL MEDIO SUPERIOR	3,789	1,411	5,200	7.11%
CET 1 "Walter Cross Buchanan"	146	37	183	5.98%
Tronco Común	818	342	1,160	95.39%
Técnico en Automatización y Control Eléctrico Industrial	-158	-43	-201	-44.08%
Técnico en Redes de Cómputo	-170	-90	-260	-65.00%
Técnico en Sistemas Automotrices	-64	-25	-89	-57.05%
Técnico en Sistemas Constructivos Asist. por Comp.	-129	-112	-241	-55.66%
Técnico en Sistemas Mecánicos Industriales	-151	-35	-186	-46.62%
TOTAL RAMA CMB	200	124	324	4.46%
CECyT 6 "Miguel Othón de Mendizábal"	176	97	273	5.41%
Tronco Común	608	936	1,544	92.57%
Técnico en Ecología	-96	-142	-238	-39.67%
Técnico en Enfermería	-22	-98	-120	-48.00%
Técnico Laboratorista Clínico	-100	-307	-407	-27.84%
Técnico Laboratorista Químico	-214	-292	-506	-47.42%
CECyT 15 "Diódoro Antúnez Echegaray"	24	27	51	2.30%
Tronco Común	306	467	773	91.05%
Técnico en Alimentos	-151	-155	-306	-48.11%
Técnico Laboratorista Clínico	-122	-264	-386	-52.88%
Técnico en Sustentabilidad	-9	-21	-30	0.00%
TOTAL RAMA CSA	670	360	1,030	6.31%
CECyT 5 "Benito Juárez"	140	90	230	7.01%
Tronco Común	553	737	1,290	98.25%
Técnico en Comercio Internacional	-141	-437	-578	-55.63%
Técnico en Contaduría	-124	-137	-261	-48.42%
Técnico en Informática	-148	-73	-221	-56.67%
CECyT 12 "José Ma. Morelos y Pavón"	145	99	244	5.99%
Tronco Común	471	439	910	61.03%
Técnico en Administración	-145	-170	-315	-24.53%
Técnico en Contaduría	-116	-64	-180	-22.19%
Técnico en Informática	-46	-32	-78	-15.98%
Técnico en Mercadotecnia Digital	-19	-74	-93	0.00%

**ABANDONO ESCOLAR MODALIDAD ESCOLARIZADA
NIVEL MEDIO SUPERIOR**

UNIDAD ACADÉMICA PROGRAMA ACADÉMICO	ABANDONO			%
	Hombres	Mujeres	Total	
TOTAL NIVEL MEDIO SUPERIOR	3,789	1,411	5,200	7.11%
CECyT 13 "Ricardo Flores Magón"	243	77	320	5.53%
Tronco Común	1,097	1,071	2,168	100.00%
Técnico en Administración	-222	-278	-500	-48.64%
Técnico en Contaduría	-150	-138	-288	-44.86%
Técnico en Informática	-231	-51	-282	-34.31%
Técnico en Administración de Empresas Turísticas	-156	-430	-586	-52.18%
Técnico en Gestión de Ciberseguridad	-50	-34	-84	0.00%
Técnico en Gastronomía	-45	-63	-108	0.00%
CECyT 14 "Luis Enrique Erro"	142	94	236	7.38%
Tronco Común	532	662	1,194	100.00%
Técnico en Contaduría	-107	-154	-261	-45.39%
Técnico en Informática	-148	-81	-229	-41.49%
Técnico en Mercadotecnia	-115	-248	-363	-41.39%
Técnico en Mercadotecnia Digital	-20	-85	-105	0.00%
TOTAL INTERDISCIPLINARIA	104	60	164	3.58%
CECyT 16 "Hidalgo"	58	38	96	4.30%
Tronco Común	350	446	796	94.20%
Técnico en Administración	-36	-59	-95	-77.87%
Técnico en Comercio Internacional	-33	-57	-90	-52.94%
Técnico en Laboratorista Clínico	-63	-129	-192	-57.14%
Técnico en Enfermería	-20	-122	-142	-51.64%
Técnico en Mantenimiento Industrial	-27	-1	-28	-30.43%
Técnico en Máquinas con Sistemas Automatizados	-101	-27	-128	-41.56%
Técnico en Procesos Industriales	-12	-13	-25	-28.74%

**ABANDONO ESCOLAR MODALIDAD ESCOLARIZADA
NIVEL MEDIO SUPERIOR**

UNIDAD ACADÉMICA PROGRAMA ACADÉMICO	ABANDONO			%
	Hombres	Mujeres	Total	
TOTAL NIVEL MEDIO SUPERIOR	3,789	1,411	5,200	7.11%
CECyT 17 "León, Guanajuato"	65	32	97	7.15%
Tronco Común	270	248	518	89.46%
Técnico en Administración de Empresas Turísticas	-31	-86	-117	-63.59%
Técnico en Aeronáutica	-36	-14	-50	-81.97%
Técnico en Alimentos	-20	-53	-73	-37.63%
Técnico en Comercio Internacional	-31	-31	-62	-84.93%
Técnico en Metrología y Control de Calidad	-30	-20	-50	-40.00%
Técnico en Sistemas Automotrices	-57	-12	-69	-48.94%
CECyT 18 "Zacatecas"	-31	-11	-42	-6.54%
Tronco Común	143	115	258	94.51%
Técnico en Sistemas Digitales	-60	-36	-96	-48.98%
Técnico Laboratorista Químico	-18	-57	-75	-43.35%
Técnico en Mantenimiento Industrial	-96	-33	-129	0.00%
CECyT 19 "Tecamac"	12	1	13	3.79%
Tronco Común	190	149	339	98.83%
Técnico en Aeronáutica	-178	-148	-326	0.00%
Técnico en Alimentos	0	0	0	0.00%
Técnico en Construcción	0	0	0	0.00%

**ABANDONO ESCOLAR MODALIDAD NO ESCOLARIZADA
NIVEL MEDIO SUPERIOR**

UNIDAD ACADÉMICA PROGRAMA ACADÉMICO	ABANDONO			
	Hombres	Mujeres	Total	%
TOTAL NIVEL MEDIO SUPERIOR	156	158	314	23.12%
TOTAL RAMA ICFM	136	72	208	30.45%
CECyT 1 "Gonzalo Vázquez Vela"	6	1	7	21.88%
Técnico en Construcción	6	1	7	21.88%
CECyT 2 "Miguel Bernard Perales"	14	19	33	27.27%
Técnico en Diseño Gráfico Digital	14	19	33	27.27%
CECyT 3 "Estanislao Ramírez Ruiz"	3	2	5	22.73%
Técnico en Computación	3	2	5	22.73%
CECyT 4 "Lázaro Cárdenas del Río"	0	0	0	0.00%
Técnico en Construcción	0	0	0	0.00%
CECyT 7 "Cauhtémoc"	-1	2	1	2.50%
Técnico en Construcción	-1	1	0	0.00%
Técnico en Soldadura Industrial	0	1	1	5.88%
CECyT 8 "Narciso Bassols García"	8	3	11	28.95%
Técnico en Computación	8	3	11	28.95%
CECyT 9 "Juan de Dios Bátiz Paredes"	75	42	117	40.48%
Técnico en Desarrollo de Software	47	3	50	36.23%
Bachillerato General	28	39	67	44.37%
CECyT 10 "Carlos Vallejo Márquez"	-2	0	-2	-6.67%
Técnico en Diagnóstico y Mejoramiento Ambiental	-2	0	-2	-6.67%
CECyT 11 "Wilfrido Massieu"	14	2	16	44.44%
Técnico Operativo en Combustibles de Aviación	0	0	0	0.00%
Técnico en Telecomunicaciones	14	2	16	44.44%
CET 1 "Walter Cross Buchanan"	19	1	20	38.46%
Técnico en Sistemas Computacionales	19	1	20	38.46%

**ABANDONO ESCOLAR MODALIDAD NO ESCOLARIZADA
NIVEL MEDIO SUPERIOR**

UNIDAD ACADÉMICA PROGRAMA ACADÉMICO	ABANDONO			
	Hombres	Mujeres	Total	%
TOTAL NIVEL MEDIO SUPERIOR	156	158	314	23.12%
TOTAL RAMA CMB	-18	31	13	6.05%
CECyT 6 "Miguel Othón de Mendizábal"	-24	32	8	4.91%
Técnico en Nutrición Humana	-5	28	23	21.90%
Técnico Químico Farmacéutico	-19	4	-15	-25.86%
CECyT 15 "Diódoro Antúnez Echeagaray"	6	-1	5	9.62%
Técnico en Nutrición Humana	6	-1	5	9.62%
TOTAL RAMA CSA	38	55	93	20.22%
CECyT 5 "Benito Juárez"	2	22	24	22.43%
Técnico en Comercio Internacional	2	22	24	22.43%
CECyT 12 "José Ma. Morelos y Pavón"	10	5	15	20.00%
Técnico en Informática	10	5	15	20.00%
CECyT 13 "Ricardo Flores Magón"	13	13	26	15.48%
Técnico en Administración	13	13	26	15.48%
CECyT 14 "Luis Enrique Erro"	13	15	28	25.45%
Técnico en Administración de Recursos Humanos	5	10	15	23.44%
Técnico en Contabilidad	0	0	0	0.00%
Técnico en Mercadotecnia	8	5	13	28.26%

**EGRESADOS Y TITULADOS EN MODALIDAD ESCOLARIZADA
NIVEL MEDIO SUPERIOR**

UNIDAD ACADÉMICA PROGRAMA ACADÉMICO	EGRESADOS			TITULADOS		
	Hombres	Mujeres	Total	Hombres	Mujeres	Total
TOTAL NIVEL MEDIO SUPERIOR	9,572	7,709	17,110	467	415	882
TOTAL RAMA ICFM	6,792	3,946	10,567	327	203	530
CECyT 1 "Gonzalo Vázquez Vela"	592	334	926	85	59	144
Técnico en Construcción	129	105	234	27	26	53
Técnico en Procesos Industriales	96	83	179	12	11	23
Técnico en Sistemas de Control Eléctrico	129	57	186	20	5	25
Técnico en Sistemas Digitales	238	89	327	26	17	43
CECyT 2 "Miguel Bernard Perales"	812	398	1,210	24	12	36
Técnico en Aeronáutica	117	34	151	3	0	3
Técnico en Dibujo Asistido por Computadora	100	79	179	2	4	6
Técnico en Diseño Gráfico Digital	105	137	242	0	3	3
Técnico en Máquinas con Sistemas Automatizados	217	79	296	7	2	9
Técnico en Metalurgia	68	38	106	6	2	8
Técnico en Sistemas Automotrices	205	31	236	6	1	7
CECyT 3 "Estanislao Ramírez Ruiz"	690	276	966	22	9	31
Técnico en Aeronáutica	99	38	137	1	1	2
Técnico en Computación	104	63	167	2	1	3
Técnico en Manufactura Asistida por Computadora	135	70	205	5	1	6
Técnico en Sistemas Automotrices	96	35	131	2	0	2
Técnico en Sistemas de Control Eléctrico	128	35	163	8	6	14
Técnico en Sistemas Digitales	128	35	163	4	0	4
CECyT 4 "Lázaro Cárdenas del Río"	754	498	1,252	15	8	23
Técnico en Aeronáutica	72	56	128	0	0	0
Técnico en Construcción	190	168	358	3	1	4
Técnico en Instalaciones y Mantenimiento Eléctrico	179	85	264	0	0	0
Técnico en Procesos Industriales	228	151	379	12	7	19
Técnico en Sistemas Automotrices	85	38	123	0	0	0
CECyT 7 "Cuauhtémoc"	831	350	1,181	85	46	131
Técnico en Aeronáutica	91	42	133	8	1	9
Técnico en Construcción	144	102	246	5	9	14
Técnico en Instalaciones y Mantenimiento Eléctrico	216	66	282	27	13	40
Técnico en Mantenimiento Industrial	139	52	191	16	16	32
Técnico en Sistemas Automotrices	128	40	168	19	3	22
Técnico en Soldadura Industrial	113	48	161	10	4	14

**EGRESADOS Y TITULADOS EN MODALIDAD ESCOLARIZADA
NIVEL MEDIO SUPERIOR**

UNIDAD ACADÉMICA PROGRAMA ACADÉMICO	EGRESADOS			TITULADOS		
	Hombres	Mujeres	Total	Hombres	Mujeres	Total
TOTAL NIVEL MEDIO SUPERIOR	9,572	7,709	17,110	467	415	882
CECyT 8 "Narciso Bassols García"	711	329	1,040	78	50	128
Técnico en Computación	194	66	260	34	17	51
Técnico en Mantenimiento Industrial	275	102	377	24	13	37
Técnico en Plásticos	108	121	229	15	19	34
Técnico en Sistemas Automotrices	134	40	174	5	1	6
CECyT 9 "Juan de Dios Bádiz Paredes"	557	153	710	0	0	0
Técnico en Máquinas con Sistemas Automatizados	191	59	250	0	0	0
Técnico en Programación	172	31	203	0	0	0
Técnico en Sistemas Digitales	194	63	257	0	0	0
CECyT 10 "Carlos Vallejo Márquez"	567	779	1,346	11	15	26
Técnico en Diagnóstico y Mejoramiento Ambiental	156	370	526	0	5	5
Técnico en Metrología y Control de Calidad	151	177	328	2	4	6
Técnico en Telecomunicaciones	260	232	492	9	6	15
CECyT 11 "Wilfrido Massieu"	732	658	1,219	0	0	0
Técnico en Construcción	207	155	362	0	0	0
Técnico en Instalaciones y Mantenimiento Eléctrico	139	55	194	0	0	0
Técnico en Procesos Industriales	161	117	278	0	0	0
Técnico en Telecomunicaciones	225	160	385	0	0	0
Técnico en Electrónica	0	0	0	0	0	0
CET 1 "Walter Cross Buchanan"	546	171	717	7	4	11
Industrial	144	49	193	2	0	2
Técnico en Redes de Cómputo	109	34	143	1	1	2
Técnico en Sistemas Automotrices	55	7	62	2	1	3
Computadora	104	53	157	1	2	3
Técnico en Sistemas Mecánicos Industriales	134	28	162	1	0	1

**EGRESADOS Y TITULADOS EN MODALIDAD ESCOLARIZADA
NIVEL MEDIO SUPERIOR**

UNIDAD ACADÉMICA PROGRAMA ACADÉMICO	EGRESADOS			TITULADOS		
	Hombres	Mujeres	Total	Hombres	Mujeres	Total
TOTAL NIVEL MEDIO SUPERIOR	9,572	7,709	17,110	467	415	882
TOTAL RAMA CMB	654	1,123	1,777	5	6	11
CECyT 6 "Miguel Othón de Mendizábal"	451	768	1,219	5	6	11
Técnico en Ecología	102	131	233	1	0	1
Técnico en Enfermería	33	93	126	1	3	4
Técnico Laboratorista Clínico	137	306	443	0	2	2
Técnico Laboratorista Químico	179	238	417	3	1	4
CECyT 15 "Diódoro Antúnez Echegaray"	203	355	558	0	0	0
Técnico en Alimentos	96	130	226	0	0	0
Técnico Laboratorista Clínico	107	225	332	0	0	0
TOTAL RAMA CSA	1,734	2,164	3,898	72	128	200
CECyT 12 "José Ma. Morelos y Pavón"	433	615	1,048	23	54	77
Técnico en Administración	169	382	551	9	21	30
Técnico en Contaduría	136	163	299	7	15	22
Técnico en Informática	128	70	198	7	18	25
CECyT 13 "Ricardo Flores Magón"	652	685	1,337	0	0	0
Técnico en Administración	167	220	387	0	0	0
Técnico en Administración de Empresas Turísticas	138	274	412	0	0	0
Técnico en Contaduría	124	136	260	0	0	0
Técnico en Informática	223	55	278	0	0	0
CECyT 5 "Benito Juárez"	337	423	760	49	74	123
Técnico en Comercio Internacional	135	255	390	11	36	47
Técnico en Contaduría	112	125	237	13	18	31
Técnico en Informática	90	43	133	25	20	45
CECyT 14 "Luis Enrique Erro"	312	441	753	0	0	0
Técnico en Contaduría	88	140	228	0	0	0
Técnico en Informática	124	70	194	0	0	0
Técnico en Mercadotecnia	100	231	331	0	0	0

**EGRESADOS Y TITULADOS EN MODALIDAD ESCOLARIZADA
NIVEL MEDIO SUPERIOR**


UNIDAD ACADÉMICA PROGRAMA ACADÉMICO	EGRESADOS			TITULADOS		
	Hombres	Mujeres	Total	Hombres	Mujeres	Total
TOTAL NIVEL MEDIO SUPERIOR	9,572	7,709	17,110	467	415	882
TOTAL RAMA INTERDISCIPLINARIA	392	476	868	63	78	141
CECyT 16 "Hidalgo"	196	260	456	7	20	27
Técnico en Administración	11	16	27	0	0	0
Técnico en Comercio Internacional	18	36	54	1	6	7
Técnico en Enfermería	19	75	94	0	8	8
Técnico en Laboratorista Clínico	41	88	129	0	2	2
Técnico en Mantenimiento Industrial	19	7	26	0	0	0
Técnico en Máquinas con Sistemas Automatizados	69	25	94	6	4	10
Técnico en Procesos Industriales	19	13	32	0	0	0
CECyT 17 "León, Guanajuato"	98	132	230	23	29	52
Técnico en Administración de Empresas Turísticas	16	51	67	1	12	13
Técnico en Aeronáutica	16	5	21	4	1	5
Técnico en Alimentos	15	45	60	2	7	9
Técnico en Comercio Internacional	4	21	25	1	5	6
Técnico en Metrología y Control de Calidad	19	8	27	1	0	1
Técnico en Sistemas Automotrices	28	2	30	14	4	18
CECyT 18 "Zacatecas"	98	84	182	33	29	62
Técnico en Sistemas Digitales	67	26	93	19	15	34
Técnico Laboratorista Químico	31	58	89	14	14	28

**EGRESADOS Y TITULADOS EN MODALIDAD NO ESCOLARIZADA
NIVEL MEDIO SUPERIOR**

UNIDAD ACADÉMICA PROGRAMA ACADÉMICO	EGRESADOS			TITULADOS		
	Hombres	Mujeres	Total	Hombres	Mujeres	Total
TOTAL NIVEL MEDIO SUPERIOR	21	31	52	0	0	0
TOTAL RAMA ICFM	9	13	22	0	0	0
CECyT 1 "Gonzalo Vázquez Vela"	0	0	0	0	0	0
Técnico en Construcción	0	0	0	0	0	0
CECyT 2 "Miguel Bernard Perales"	0	0	0	0	0	0
Técnico en Diseño Gráfico Digital	0	0	0	0	0	0
CECyT 3 "Estanislao Ramírez Ruiz"	0	0	0	0	0	0
Técnico en Computación	0	0	0	0	0	0
CECyT 4 "Lázaro Cárdenas del Río"	0	1	1	0	0	0
Técnico en Construcción	0	1	1	0	0	0
CECyT 7 "Cuauhtémoc"	0	0	0	0	0	0
Técnico en Construcción	0	0	0	0	0	0
Técnico en Soldadura Industrial	0	0	0	0	0	0
CECyT 8 "Narciso Bassols García"	0	0	0	0	0	0
Técnico en Computación	0	0	0	0	0	0
CECyT 9 "Juan de Dios Bátiz Paredes"	6	8	14	0	0	0
Técnico en Desarrollo de Software	1	2	3	0	0	0
Bachillerato General	5	6	11	0	0	0
CECyT 10 "Carlos Vallejo Márquez"	3	3	6	0	0	0
Técnico en Diagnóstico y Mejoramiento Ambiental	3	3	6	0	0	0
Bachillerato General	0	0	0	0	0	0
CECyT 11 "Wilfrido Massieu"	0	0	0	0	0	0
Técnico Operativo en Combustibles de Aviación	0	0	0	0	0	0
Técnico en Telecomunicaciones	0	0	0	0	0	0
CET 1 "Walter Cross Buchanan"	0	1	1	0	0	0
Técnico en Sistemas Computacionales	0	1	1	0	0	0

**EGRESADOS Y TITULADOS EN MODALIDAD NO ESCOLARIZADA
NIVEL MEDIO SUPERIOR**

UNIDAD ACADÉMICA PROGRAMA ACADÉMICO	EGRESADOS			TITULADOS		
	Hombres	Mujeres	Total	Hombres	Mujeres	Total
TOTAL NIVEL MEDIO SUPERIOR	21	31	52	0	0	0
TOTAL RAMA CMB	3	6	9	0	0	0
CECyT 6 "Miguel Othón de Mendizábal"	3	4	7	0	0	0
Técnico en Nutrición Humana	1	4	5	0	0	0
Técnico Químico Farmaceutico	2	0	2	0	0	0
CECyT 15 "Díodoro Antúnez Echegaray"	0	2	2	0	0	0
Técnico en Nutrición Humana	0	2	2	0	0	0
TOTAL RAMA CSA	9	12	21	0	0	0
CECyT 5 "Benito Juárez"	2	0	2	0	0	0
Técnico en Comercio Internacional	2	0	2	0	0	0
CECyT 12 "José Ma. Morelos y Pavón"	5	4	9	0	0	0
Técnico en Informática	5	4	9	0	0	0
CECyT 13 "Ricardo Flores Magón"	0	0	0	0	0	0
Técnico en Administración	0	0	0	0	0	0
CECyT 14 "Luis Enrique Erro"	2	8	10	0	0	0
Técnico en Administración de Recursos Humanos	0	6	6	0	0	0
Técnico en Mercadotecnia	2	2	4	0	0	0
Técnico en Contaduría	0	0	0	0	0	0



NIVEL SUPERIOR

**Dirección de Información
Institucional**

**MATRÍCULA INSCRITA INGRESO Y REINGRESO EN MODALIDAD ESCOLARIZADA
NIVEL SUPERIOR**

UNIDAD ACADÉMICA PROGRAMA ACADÉMICO	PRIMER INGRESO			REINGRESO			REPETIDORES			MATRÍCULA		
	Hombres	Mujeres	Total	Hombres	Mujeres	Total	Hombres	Mujeres	Total	Hombres	Mujeres	Total
TOTAL MODALIDAD ESCOLARIZADA	12,896	10,347	23,243	48,976	39,677	88,653	13,466	3,703	17,169	75,338	53,727	129,065
TOTAL RAMA ICFM	6,349	2,463	8,812	26,577	10,548	37,125	8,300	1,887	10,187	41,226	14,898	56,124
ESIME Zacatenco	1,903	410	2,313	7,894	1,842	9,736	827	151	978	10,624	2,403	13,027
Ing. Eléctrica	425	67	492	1,591	237	1,828	144	25	169	2,160	329	2,489
Ing. en Comunicaciones y Electrónica	876	218	1,094	3,591	968	4,559	481	97	578	4,948	1,283	6,231
Ing. en Control y Automatización	390	69	459	1,766	368	2,134	154	17	171	2,310	454	2,764
Ing. en Sistemas Automotrices	131	10	141	677	57	734	32	0	32	840	67	907
Ing. en Sistemas Energéticos y Redes Inteligentes	0	0	0	114	72	186	5	10	15	119	82	201
Ing. en Negocios Energéticos Sustentables	0	0	0	93	112	205	3	1	4	96	113	209
Ing. Fotónica	81	46	127	62	28	90	8	1	9	151	75	226
ESIME Culhuacán	827	184	1,011	3,158	647	3,805	948	114	1,062	4,933	945	5,878
Ing. en Comunicaciones y Electrónica	305	65	370	833	240	1,073	342	53	395	1,480	358	1,838
Ing. Mecánica	200	49	249	1,150	186	1,336	269	18	287	1,619	253	1,872
Ing. en Computación	214	58	272	695	180	875	278	41	319	1,187	279	1,466
Ing. en Sistemas Automotrices	108	12	120	480	41	521	59	2	61	647	55	702
ESIME Azcapotzalco	987	157	1,144	4,037	695	4,732	834	121	955	5,858	973	6,831
Ing. Mecánica	619	96	715	2,255	391	2,646	572	84	656	3,446	571	4,017
Ing. en Robótica Industrial	264	55	319	1,167	248	1,415	178	35	213	1,609	338	1,947
Ing. en Sistemas Automotrices	104	6	110	615	56	671	84	2	86	803	64	867
ESIME Ticomán	120	43	163	1,103	211	1,314	564	72	636	1,787	326	2,113
Ing. Aeronáutica	68	33	101	832	189	1,021	342	56	398	1,242	278	1,520
Ing. en Sistemas Automotrices	52	10	62	271	22	293	222	16	238	545	48	593
ESIA Zacatenco	602	256	858	2,305	953	3,258	2,073	684	2,757	4,980	1,893	6,873
Ing. Civil	602	256	858	2,305	953	3,258	2,073	684	2,757	4,980	1,893	6,873
ESIA Tecamachalco	295	243	538	2,669	1,851	4,520	0	0	0	2,964	2,094	5,058
Ing. Arquitecto	295	243	538	2,669	1,851	4,520	0	0	0	2,964	2,094	5,058
ESIA Ticomán	181	165	346	923	766	1,689	162	117	279	1,266	1,048	2,314
Ing. Geofísica	43	42	85	236	191	427	52	25	77	331	258	589
Ing. Geológica	46	40	86	197	250	447	48	50	98	291	340	631
Ing. Petrolera	50	39	89	317	183	500	35	11	46	402	233	635
Ing. Topográfica y Fotogramétrica	42	44	86	173	142	315	27	31	58	242	217	459
ESIT	140	280	420	265	616	881	0	0	0	405	896	1,301
Ing. Textil	140	280	420	265	616	881	0	0	0	405	896	1,301

**MATRÍCULA INSCRITA INGRESO Y REINGRESO EN MODALIDAD ESCOLARIZADA
NIVEL SUPERIOR**

UNIDAD ACADÉMICA PROGRAMA ACADÉMICO	PRIMER INGRESO			REINGRESO			REPETIDORES			MATRÍCULA		
	Hombres	Mujeres	Total	Hombres	Mujeres	Total	Hombres	Mujeres	Total	Hombres	Mujeres	Total
TOTAL MODALIDAD ESCOLARIZADA	12,896	10,347	23,243	48,976	39,677	88,653	13,466	3,703	17,169	75,338	53,727	129,065
ESIQIE	568	544	1,112	3,548	2,736	6,284	0	0	0	4,116	3,280	7,396
Ing. en Metalurgia y Materiales	64	31	95	638	250	888	0	0	0	702	281	983
Ing. Química Industrial	446	472	918	2,373	2,149	4,522	0	0	0	2,819	2,621	5,440
Ing. Química Petrolera	58	41	99	537	337	874	0	0	0	595	378	973
ESFM	321	118	439	675	231	906	521	194	715	1,517	543	2,060
Lic. en Física y Matemáticas	147	32	179	356	62	418	297	78	375	800	172	972
Ing. Matemática	114	68	182	304	165	469	199	106	305	617	339	956
Lic. en Matemática Algorítmica	60	18	78	15	4	19	25	10	35	100	32	132
ESCOM	405	63	468	0	0	0	2,371	434	2,805	2,776	497	3,273
Ing. en Sistemas Computacionales	310	48	358	0	0	0	2,211	392	2,603	2,521	440	2,961
Ing. en Inteligencia Artificial	48	8	56	0	0	0	97	27	124	145	35	180
Lic. en Ciencia de Datos	47	7	54	0	0	0	63	15	78	110	22	132
Ing. en Sistemas Automotrices	0	0	0	0	0	0	0	0	0	0	0	0
TOTAL RAMA INTERDISCIPLINARIA	2,755	1,615	4,370	8,433	6,188	14,621	5,034	1,651	6,685	16,222	9,454	25,676
UPIICSA	1,204	790	1,994	4,623	3,196	7,819	1,862	852	2,714	7,689	4,838	12,527
Ing. en Transporte	147	82	229	653	357	1,010	276	129	405	1,076	568	1,644
Ing. Industrial	362	247	609	1,276	802	2,078	696	315	1,011	2,334	1,364	3,698
Lic. en Administración Industrial	216	344	560	865	1,426	2,291	261	256	517	1,342	2,026	3,368
Lic. en Ciencias de la Informática	174	57	231	705	322	1,027	271	81	352	1,150	460	1,610
Ing. en Informática	245	40	285	925	255	1,180	336	64	400	1,506	359	1,865
Ing. en Sistemas Automotrices	0	0	0	144	2	146	0	0	0	144	2	146
Ing. Ferroviaria	60	20	80	55	32	87	22	7	29	137	59	196
UPIBI	187	240	427	1,212	1,713	2,925	9	8	17	1,408	1,961	3,369
Ing. en Alimentos	21	57	78	167	353	520	2	2	4	190	412	602
Ing. Ambiental	32	53	85	187	344	531	4	2	6	223	399	622
Ing. Biomédica	53	41	94	400	336	736	2	1	3	455	378	833
Ing. Biotecnológica	46	40	86	273	342	615	1	2	3	320	384	704
Ing. Farmacéutica	35	49	84	185	338	523	0	1	1	220	388	608
UPIITA	335	90	425	0	0	0	2,386	521	2,907	2,721	611	3,332
Ing. Mecatrónica	168	21	189	0	0	0	1,207	137	1,344	1,375	158	1,533
Ing. Telemática	71	29	100	0	0	0	517	160	677	588	189	777
Ing. Biónica	50	25	75	0	0	0	414	174	588	464	199	663
Ing. en Energía	46	15	61	0	0	0	183	50	233	229	65	294
Ing. en Sistemas Automotrices	0	0	0	0	0	0	65	0	65	65	0	65

**MATRÍCULA INSCRITA INGRESO Y REINGRESO EN MODALIDAD ESCOLARIZADA
NIVEL SUPERIOR**

UNIDAD ACADÉMICA PROGRAMA ACADÉMICO	PRIMER INGRESO			REINGRESO			REPETIDORES			MATRÍCULA		
	Hombres	Mujeres	Total	Hombres	Mujeres	Total	Hombres	Mujeres	Total	Hombres	Mujeres	Total
TOTAL MODALIDAD ESCOLARIZADA	12,896	10,347	23,243	48,976	39,677	88,653	13,466	3,703	17,169	75,338	53,727	129,065
UPIIG	274	148	422	1,509	781	2,290	463	233	696	2,246	1,162	3,408
Ing. Aeronáutica	55	11	66	419	121	540	135	21	156	609	153	762
Ing. en Sistemas Automotrices	113	16	129	598	63	661	187	24	211	898	103	1,001
Ing. Biotecnológica	46	53	99	160	240	400	60	95	155	266	388	654
Ing. Farmacéutica	25	40	65	63	156	219	21	59	80	109	255	364
Ing. Industrial	35	28	63	269	201	470	60	34	94	364	263	627
UPIIZ	196	79	275	541	282	823	17	2	19	754	363	1,117
Ing. Mecatrónica	66	16	82	249	45	294	10	1	11	325	62	387
Ing. en Sistemas Computacionales	72	5	77	143	48	191	2	0	2	217	53	270
Ing. en Alimentos	10	14	24	29	43	72	1	0	1	40	57	97
Ing. Ambiental	28	32	60	57	111	168	2	1	3	87	144	231
Ing. Metalúrgica	20	12	32	63	35	98	2	0	2	85	47	132
UPIEM	103	97	200	43	42	85	4	2	6	150	141	291
Ing. en Movilidad Urbana	34	28	62	43	42	85	4	2	6	81	72	153
Ing. en Sistemas Energéticos y Redes Inteligentes	41	28	69	0	0	0	0	0	0	41	28	69
Ing. en Negocios Energéticos Sustentables	28	41	69	0	0	0	0	0	0	28	41	69
UPIIH	152	18	170	289	66	355	293	33	326	734	117	851
Ing. en Sistemas Automotrices	75	7	82	111	19	130	118	10	128	304	36	340
Ing. Mecatrónica	77	11	88	178	47	225	175	23	198	430	81	511
UPIIP	69	52	121	48	30	78	0	0	0	117	82	199
Ing. Biotecnológica	18	10	28	10	11	21	0	0	0	28	21	49
Ing. Civil	25	16	41	14	5	19	0	0	0	39	21	60
Ing. Ferroviaria	20	5	25	15	6	21	0	0	0	35	11	46
Lic. Turismo Sustentable	6	21	27	9	8	17	0	0	0	15	29	44
UPIIC	133	40	173	91	38	129	0	0	0	224	78	302
Ing. en Control y Automatización	48	8	56	40	8	48	0	0	0	88	16	104
Ing. en Inteligencia Artificial	76	21	97	42	10	52	0	0	0	118	31	149
Lic. en Ciencia de Datos	9	11	20	9	20	29	0	0	0	18	31	49
UPIIT	102	61	163	77	40	117	0	0	0	179	101	280
Ingeniería en Inteligencia Artificial	21	12	33	28	11	39	0	0	0	49	23	72
Licenciatura en Ciencia de Datos	15	18	33	4	3	7	0	0	0	19	21	40
Ing. en Sistemas Automotrices	30	3	33	25	1	26	0	0	0	55	4	59
Ing. Transporte	16	14	30	2	3	5	0	0	0	18	17	35
Ing. Biotecnológica	20	14	34	18	22	40	0	0	0	38	36	74

**MATRÍCULA INSCRITA INGRESO Y REINGRESO EN MODALIDAD ESCOLARIZADA
NIVEL SUPERIOR**

UNIDAD ACADÉMICA PROGRAMA ACADÉMICO	PRIMER INGRESO			REINGRESO			REPETIDORES			MATRÍCULA		
	Hombres	Mujeres	Total	Hombres	Mujeres	Total	Hombres	Mujeres	Total	Hombres	Mujeres	Total
TOTAL MODALIDAD ESCOLARIZADA	12,896	10,347	23,243	48,976	39,677	88,653	13,466	3,703	17,169	75,338	53,727	129,065
TOTAL RAMA CMB	1,019	2,284	3,303	6,512	11,910	18,422	116	126	242	7,647	14,320	21,967
ENMH	135	326	461	1,391	2,362	3,753	8	3	11	1,534	2,691	4,225
Médico Cirujano y Homeópata	57	194	251	680	1,246	1,926	4	3	7	741	1,443	2,184
Médico Cirujano y Partero	78	132	210	711	1,116	1,827	4	0	4	793	1,248	2,041
ENCB	273	424	697	1,878	2,765	4,643	0	0	0	2,151	3,189	5,340
Ing. en Sistemas Ambientales	41	98	139	295	478	773	0	0	0	336	576	912
Lic. en Biología	50	57	107	210	378	588	0	0	0	260	435	695
Ing. Bioquímica	52	89	141	438	528	966	0	0	0	490	617	1,107
Químico Bacteriólogo y Parasitólogo	71	105	176	540	787	1,327	0	0	0	611	892	1,503
Químico Farmacéutico Industrial	59	75	134	395	594	989	0	0	0	454	669	1,123
ESM	154	252	406	1,592	2,387	3,979	84	59	143	1,830	2,698	4,528
Médico Cirujano y Partero	154	252	406	1,592	2,387	3,979	84	59	143	1,830	2,698	4,528
ESEO	70	319	389	271	1,040	1,311	0	0	0	341	1,359	1,700
Lic. en Enfermería	48	147	195	146	463	609	0	0	0	194	610	804
Lic. en Enfermería y Obstetricia	22	172	194	125	577	702	0	0	0	147	749	896
CICS Milpa Alta	146	392	538	767	1,604	2,371	0	0	0	913	1,996	2,909
Lic. en Enfermería	25	56	81	74	229	303	0	0	0	99	285	384
Lic. en Nutrición	16	67	83	110	243	353	0	0	0	126	310	436
Lic. en Odontología	23	60	83	118	226	344	0	0	0	141	286	427
Lic. en Optometría	23	57	80	69	165	234	0	0	0	92	222	314
Lic. en Trabajo Social	20	63	83	56	198	254	0	0	0	76	261	337
Médico Cirujano y Partero	39	89	128	340	543	883	0	0	0	379	632	1,011
CICS Santo Tomás	241	571	812	613	1,752	2,365	24	64	88	878	2,387	3,265
Lic. en Odontología	40	99	139	160	549	709	17	48	65	217	696	913
Lic. en Psicología	100	262	362	273	796	1,069	6	11	17	379	1,069	1,448
Lic. en Optometría	101	210	311	180	407	587	1	5	6	282	622	904

**MATRÍCULA INSCRITA INGRESO Y REINGRESO EN MODALIDAD ESCOLARIZADA
NIVEL SUPERIOR**

UNIDAD ACADÉMICA PROGRAMA ACADÉMICO	PRIMER INGRESO			REINGRESO			REPETIDORES			MATRÍCULA		
	Hombres	Mujeres	Total	Hombres	Mujeres	Total	Hombres	Mujeres	Total	Hombres	Mujeres	Total
TOTAL MODALIDAD ESCOLARIZADA	12,896	10,347	23,243	48,976	39,677	88,653	13,466	3,703	17,169	75,338	53,727	129,065
TOTAL RAMA CSA	2,773	3,985	6,758	7,454	11,031	18,485	16	39	55	10,243	15,055	25,298
ESCA Santo Tomás	1,016	1,505	2,521	3,353	4,723	8,076	0	0	0	4,369	6,228	10,597
Contador Público	394	431	825	1,449	1,679	3,128	0	0	0	1,843	2,110	3,953
Lic. Relaciones Comerciales	328	627	955	1,187	2,024	3,211	0	0	0	1,515	2,651	4,166
Lic. en Negocios Internacionales	159	268	427	608	906	1,514	0	0	0	767	1,174	1,941
Lic. en Administración y Desarrollo Empresarial	49	56	105	66	63	129	0	0	0	115	119	234
Lic. en Negocios Digitales	43	65	108	43	51	94	0	0	0	86	116	202
Lic. en Mercadotecnia Digital	43	58	101	0	0	0	0	0	0	43	58	101
ESCA Tepepan	1,085	1,333	2,418	1,202	1,890	3,092	0	0	0	2,287	3,223	5,510
Contador Público	482	463	945	586	716	1,302	0	0	0	1,068	1,179	2,247
Lic. en Relaciones Comerciales	360	521	881	290	612	902	0	0	0	650	1,133	1,783
Lic. en Negocios Internacionales	243	349	592	326	562	888	0	0	0	569	911	1,480
ESE	384	417	801	2,068	2,138	4,206	0	0	0	2,452	2,555	5,007
Lic. en Economía	384	417	801	2,068	2,138	4,206	0	0	0	2,452	2,555	5,007
EST	214	612	826	727	2,006	2,733	0	0	0	941	2,618	3,559
Lic. en Turismo	214	612	826	727	2,006	2,733	0	0	0	941	2,618	3,559
ENBA	74	118	192	104	274	378	16	39	55	194	431	625
Lic. en Archivonomía	41	56	97	60	156	216	7	18	25	108	230	338
Lic. en Biblioteconomía	33	62	95	44	118	162	9	21	30	86	201	287

**MATRÍCULA INSCRITA INGRESO Y REINGRESO EN MODALIDAD NO ESCOLARIZADA
NIVEL SUPERIOR**

UNIDAD ACADÉMICA PROGRAMA ACADÉMICO	PRIMER INGRESO			REINGRESO			REPETIDORES			MATRÍCULA		
	Hombres	Mujeres	Total	Hombres	Mujeres	Total	Hombres	Mujeres	Total	Hombres	Mujeres	Total
TOTAL MODALIDAD NO ESCOLARIZADA	723	1,035	1,758	1,408	2,227	3,635	182	190	372	2,313	3,452	5,765
TOTAL RAMA CSA	723	1,035	1,758	1,408	2,227	3,635	182	190	372	2,313	3,452	5,765
ESCA Santo Tomás	313	431	744	923	1,222	2,145	153	144	297	1,389	1,797	3,186
Contador Público	68	100	168	297	432	729	39	27	66	404	559	963
Lic. en Relaciones Comerciales	75	87	162	174	250	424	30	36	66	279	373	652
Lic. en Negocios Internacionales	58	111	169	176	216	392	43	48	91	277	375	652
Lic. en Comercio Internacional	75	103	178	160	230	390	25	26	51	260	359	619
Lic. en Administración y Desarrollo Empresarial	37	30	67	116	94	210	16	7	23	169	131	300
ESCA Tepepan	320	422	742	261	455	716	0	0	0	581	877	1,458
Contador Público	108	157	265	80	171	251	0	0	0	188	328	516
Lic. en Relaciones Comerciales	69	108	177	62	109	171	0	0	0	131	217	348
Lic. en Negocios Internacionales	89	106	195	69	99	168	0	0	0	158	205	363
Lic. en Contaduría y Finanzas Públicas	54	51	105	50	76	126	0	0	0	104	127	231
EST	59	151	210	149	438	587	0	0	0	208	589	797
Lic. en Turismo	59	151	210	149	438	587	0	0	0	208	589	797
ENBA	31	31	62	75	112	187	29	46	75	135	189	324
Lic. en Archivonomía	22	11	33	32	54	86	13	22	35	67	87	154
Lic. en Biblioteconomía	9	20	29	43	58	101	16	24	40	68	102	170

**MATRÍCULA INSCRITA POR TURNO EN MODALIDAD ESCOLARIZADA
NIVEL SUPERIOR**

UNIDAD ACADÉMICA PROGRAMA ACADÉMICO	MATUTINO			VESPERTINO			MIXTO			MATRÍCULA		
	Hombres	Mujeres	Total	Hombres	Mujeres	Total	Hombres	Mujeres	Total	Hombres	Mujeres	Total
TOTAL MODALIDAD ESCOLARIZADA	39,357	31,529	70,886	33,181	18,459	51,640	2,800	3,739	6,539	75,338	53,727	129,065
TOTAL RAMA ICFM	20,263	9,053	29,316	19,697	4,797	24,494	1,266	1,048	2,314	41,226	14,898	56,124
ESIME Zacatenco	4,365	1,944	6,309	6,259	459	6,718	0	0	0	10,624	2,403	13,027
Ing. Eléctrica	873	274	1,147	1,287	55	1,342	0	0	0	2,160	329	2,489
Ing. en Comunicaciones y Electrónica	1,978	1,013	2,991	2,970	270	3,240	0	0	0	4,948	1,283	6,231
Ing. en Control y Automatización	980	408	1,388	1,330	46	1,376	0	0	0	2,310	454	2,764
Ing. en Sistemas Automotrices	403	60	463	437	7	444	0	0	0	840	67	907
Ing. en Sistemas Energéticos y Redes Inteligente	36	64	100	83	18	101	0	0	0	119	82	201
Ing. en Negocios Energéticos Sustentables	36	71	107	60	42	102	0	0	0	96	113	209
Ing. Fotónica	59	54	113	92	21	113				151	75	226
ESIME Culhuacán	2,636	626	3,262	2,297	319	2,616	0	0	0	4,933	945	5,878
Ing. en Comunicaciones y Electrónica	728	236	964	752	122	874	0	0	0	1,480	358	1,838
Ing. Mecánica	953	179	1,132	666	74	740	0	0	0	1,619	253	1,872
Ing. en Computación	562	174	736	625	105	730	0	0	0	1,187	279	1,466
Ing. en Sistemas Automotrices	393	37	430	254	18	272	0	0	0	647	55	702
ESIME Azcapotzalco	3,307	739	4,046	2,551	234	2,785	0	0	0	5,858	973	6,831
Ing. Mecánica	1,951	440	2,391	1,495	131	1,626	0	0	0	3,446	571	4,017
Ing. en Robótica Industrial	1,007	262	1,269	602	76	678	0	0	0	1,609	338	1,947
Ing. en Sistemas Automotrices	349	37	386	454	27	481	0	0	0	803	64	867
ESIME Ticomán	1,043	185	1,228	744	141	885	0	0	0	1,787	326	2,113
Ing. Aeronáutica	683	153	836	559	125	684	0	0	0	1,242	278	1,520
Ing. en Sistemas Automotrices	360	32	392	185	16	201	0	0	0	545	48	593
ESIA Zacatenco	2,397	1,035	3,432	2,583	858	3,441	0	0	0	4,980	1,893	6,873
Ing. Civil	2,397	1,035	3,432	2,583	858	3,441	0	0	0	4,980	1,893	6,873
ESIA Tecamachalco	1,543	1,244	2,787	1,421	850	2,271	0	0	0	2,964	2,094	5,058
Ing. Arquitecto	1,543	1,244	2,787	1,421	850	2,271	0	0	0	2,964	2,094	5,058
ESIA Ticomán	0	0	0	0	0	0	1,266	1,048	2,314	1,266	1,048	2,314
Ing. Geofísica	0	0	0	0	0	0	331	258	589	331	258	589
Ing. Geológica	0	0	0	0	0	0	291	340	631	291	340	631
Ing. Petrolera	0	0	0	0	0	0	402	233	635	402	233	635
Ing. Topográfica y Fotogramétrica	0	0	0	0	0	0	242	217	459	242	217	459

**MATRÍCULA INSCRITA POR TURNO EN MODALIDAD ESCOLARIZADA
NIVEL SUPERIOR**

UNIDAD ACADÉMICA PROGRAMA ACADÉMICO	MATUTINO			VESPERTINO			MIXTO			MATRÍCULA		
	Hombres	Mujeres	Total	Hombres	Mujeres	Total	Hombres	Mujeres	Total	Hombres	Mujeres	Total
TOTAL MODALIDAD ESCOLARIZADA	39,357	31,529	70,886	33,181	18,459	51,640	2,800	3,739	6,539	75,338	53,727	129,065
ESIT	209	528	737	196	368	564	0	0	0	405	896	1,301
Ing. Textil	209	528	737	196	368	564	0	0	0	405	896	1,301
ESIQIE	2,328	2,110	4,438	1,788	1,170	2,958	0	0	0	4,116	3,280	7,396
Ing. en Metalurgia y Materiales	355	180	535	347	101	448	0	0	0	702	281	983
Ing. Química Industrial	1,626	1,686	3,312	1,193	935	2,128	0	0	0	2,819	2,621	5,440
Ing. Química Petrolera	347	244	591	248	134	382	0	0	0	595	378	973
ESFM	888	347	1,235	629	196	825	0	0	0	1,517	543	2,060
Lic. en Física y Matemáticas	556	127	683	244	45	289	0	0	0	800	172	972
Ing. Matemática	297	198	495	320	141	461	0	0	0	617	339	956
Lic. en Matemática Algorítmica	35	22	57	65	10	75	0	0	0	100	32	132
ESCOM	1,547	295	1,842	1,229	202	1,431	0	0	0	2,776	497	3,273
Ing. en Sistemas Computacionales	1,372	253	1,625	1,149	187	1,336	0	0	0	2,521	440	2,961
Ing. en Inteligencia Artificial	102	25	127	43	10	53	0	0	0	145	35	180
Lic. en Ciencia de Datos	73	17	90	37	5	42	0	0	0	110	22	132
Ing. en Sistemas Automotrices	0	0	0	0	0	0	0	0	0	0	0	0
TOTAL RAMA INTERDISCIPLINARIA	9,553	5,617	15,170	6,669	3,837	10,506	0	0	0	16,222	9,454	25,676
UPIICSA	4,495	3,109	7,604	3,194	1,729	4,923	0	0	0	7,689	4,838	12,527
Ing. en Transporte	605	397	1,002	471	171	642	0	0	0	1,076	568	1,644
Ing. Industrial	1,347	854	2,201	987	510	1,497	0	0	0	2,334	1,364	3,698
Lic. en Administración Industrial	718	1,264	1,982	624	762	1,386	0	0	0	1,342	2,026	3,368
Lic. en Ciencias de la Informática	706	304	1,010	444	156	600	0	0	0	1,150	460	1,610
Ing. en Informática	913	239	1,152	593	120	713	0	0	0	1,506	359	1,865
Ing. en Sistemas Automotrices	144	2	146	0	0	0	0	0	0	144	2	146
Ing. Ferroviaria	62	49	111	75	10	85	0	0	0	137	59	196
UPIBI	540	768	1,308	868	1,193	2,061	0	0	0	1,408	1,961	3,369
Ing. en Alimentos	85	188	273	105	224	329	0	0	0	190	412	602
Ing. Ambiental	89	171	260	134	228	362	0	0	0	223	399	622
Ing. Biomédica	152	125	277	303	253	556	0	0	0	455	378	833
Ing. Biotecnológica	123	143	266	197	241	438	0	0	0	320	384	704
Ing. en Farmacéutica	91	141	232	129	247	376	0	0	0	220	388	608

**MATRÍCULA INSCRITA POR TURNO EN MODALIDAD ESCOLARIZADA
NIVEL SUPERIOR**

UNIDAD ACADÉMICA PROGRAMA ACADÉMICO	MATUTINO			VESPERTINO			MIXTO			MATRÍCULA		
	Hombres	Mujeres	Total	Hombres	Mujeres	Total	Hombres	Mujeres	Total	Hombres	Mujeres	Total
TOTAL MODALIDAD ESCOLARIZADA	39,357	31,529	70,886	33,181	18,459	51,640	2,800	3,739	6,539	75,338	53,727	129,065
UPIITA	1,488	381	1,869	1,233	230	1,463	0	0	0	2,721	611	3,332
Ing. Mecatrónica	736	92	828	639	66	705	0	0	0	1,375	158	1,533
Ing. Telemática	320	117	437	268	72	340	0	0	0	588	189	777
Ing. Biónica	247	115	362	217	84	301	0	0	0	464	199	663
Ing. en Energía	165	57	222	64	8	72	0	0	0	229	65	294
Ing. en Sistemas Automotrices	20	0	20	45	0	45	0	0	0	65	0	65
UPIIG	1,152	612	1,764	1,094	550	1,644	0	0	0	2,246	1,162	3,408
Ing. Aeronáutica	290	83	373	319	70	389	0	0	0	609	153	762
Ing. en Sistemas Automotrices	482	44	526	416	59	475	0	0	0	898	103	1,001
Ing. Biotecnológica	142	217	359	124	171	295	0	0	0	266	388	654
Ing. Farmacéutica	54	131	185	55	124	179	0	0	0	109	255	364
Ing. Industrial	184	137	321	180	126	306	0	0	0	364	263	627
UPIIZ	754	363	1,117	0	0	0	0	0	0	754	363	1,117
Ing. Mecatrónica	325	62	387	0	0	0	0	0	0	325	62	387
Ing. en Sistemas Computacionales	217	53	270	0	0	0	0	0	0	217	53	270
Ing. en Alimentos	40	57	97	0	0	0	0	0	0	40	57	97
Ing. Ambiental	87	144	231	0	0	0	0	0	0	87	144	231
Ing. Metalúrgica	85	47	132	0	0	0	0	0	0	85	47	132
UPIEM	80	76	156	70	65	135	0	0	0	150	141	291
Ing. en Movilidad Urbana	46	40	86	35	32	67	0	0	0	81	72	153
Ing. en Sistemas Energéticos y Redes Inteligente	20	14	34	21	14	35	0	0	0	41	28	69
Ing. en Negocios Energéticos Sustentables	14	22	36	14	19	33	0	0	0	28	41	69
UPIIH	734	117	851	0	0	0	0	0	0	734	117	851
Ing. en Sistemas Automotrices	304	36	340	0	0	0	0	0	0	304	36	340
Ing. Mecatrónica	430	81	511	0	0	0	0	0	0	430	81	511
UPIIP	117	82	199	0	0	0	0	0	0	117	82	199
Ing. Biotecnológica	28	21	49	0	0	0	0	0	0	28	21	49
Ing. Civil	39	21	60	0	0	0	0	0	0	39	21	60
Ing. Ferroviaria	35	11	46	0	0	0	0	0	0	35	11	46
Lic. Turismo Sustentable	15	29	44	0	0	0	0	0	0	15	29	44
UPIIC	14	8	22	210	70	280	0	0	0	224	78	302
Ing. en Control y Automatización	5	2	7	83	14	97	0	0	0	88	16	104
Ing. en Inteligencia Artificial	7	3	10	111	28	139	0	0	0	118	31	149
Lic. en Ciencia de Datos	2	3	5	16	28	44	0	0	0	18	31	49

**MATRÍCULA INSCRITA POR TURNO EN MODALIDAD ESCOLARIZADA
NIVEL SUPERIOR**

UNIDAD ACADÉMICA PROGRAMA ACADÉMICO	MATUTINO			VESPERTINO			MIXTO			MATRÍCULA		
	Hombres	Mujeres	Total	Hombres	Mujeres	Total	Hombres	Mujeres	Total	Hombres	Mujeres	Total
TOTAL MODALIDAD ESCOLARIZADA	39,357	31,529	70,886	33,181	18,459	51,640	2,800	3,739	6,539	75,338	53,727	129,065
UPIIT	179	101	280	0	0	0	0	0	0	179	101	280
Ingeniería en Inteligencia Artificial	49	23	72	0	0	0	0	0	0	49	23	72
Licenciatura en Ciencia de Datos	19	21	40	0	0	0	0	0	0	19	21	40
Ing. en Sistemas Automotrices	55	4	59	0	0	0	0	0	0	55	4	59
Ing. Transporte	18	17	35	0	0	0	0	0	0	18	17	35
Ing. Biotecnológica	38	36	74	0	0	0	0	0	0	38	36	74
TOTAL RAMA CMB	4,508	8,632	13,140	1,605	2,997	4,602	1,534	2,691	4,225	7,647	14,320	21,967
ENMH	0	0	0	0	0	0	1,534	2,691	4,225	1,534	2,691	4,225
Médico Cirujano y Homeópata	0	0	0	0	0	0	741	1,443	2,184	741	1,443	2,184
Médico Cirujano y Partero	0	0	0	0	0	0	793	1,248	2,041	793	1,248	2,041
ENCB	1,217	1,942	3,159	934	1,247	2,181	0	0	0	2,151	3,189	5,340
Ing. en Sistemas Ambientales	167	327	494	169	249	418	0	0	0	336	576	912
Lic. en Biología	131	229	360	129	206	335	0	0	0	260	435	695
Ing. Bioquímica	302	382	684	188	235	423	0	0	0	490	617	1,107
Químico Bacteriólogo y Parasitólogo	361	593	954	250	299	549	0	0	0	611	892	1,503
Químico Farmacéutico Industrial	256	411	667	198	258	456	0	0	0	454	669	1,123
ESM	1,830	2,698	4,528	0	0	0	0	0	0	1,830	2,698	4,528
Médico Cirujano y Partero	1,830	2,698	4,528	0	0	0	0	0	0	1,830	2,698	4,528
ESEO	192	806	998	149	553	702	0	0	0	341	1,359	1,700
Lic. en Enfermería	109	377	486	85	233	318	0	0	0	194	610	804
Lic. en Enfermería y Obstetricia	83	429	512	64	320	384	0	0	0	147	749	896
CICS Milpa Alta	913	1,996	2,909	0	0	0	0	0	0	913	1,996	2,909
Lic. en Enfermería	99	285	384	0	0	0	0	0	0	99	285	384
Lic. en Nutrición	126	310	436	0	0	0	0	0	0	126	310	436
Lic. en Odontología	141	286	427	0	0	0	0	0	0	141	286	427
Lic. en Optometría	92	222	314	0	0	0	0	0	0	92	222	314
Lic. en Trabajo Social	76	261	337	0	0	0	0	0	0	76	261	337
Médico Cirujano y Partero	379	632	1,011	0	0	0	0	0	0	379	632	1,011
CICS Santo Tomás	356	1,190	1,546	522	1,197	1,719	0	0	0	878	2,387	3,265
Lic. en Odontología	99	340	439	118	356	474	0	0	0	217	696	913
Lic. en Psicología	142	516	658	237	553	790	0	0	0	379	1,069	1,448
Lic. en Optometría	115	334	449	167	288	455	0	0	0	282	622	904

**MATRÍCULA INSCRITA POR TURNO EN MODALIDAD ESCOLARIZADA
NIVEL SUPERIOR**

UNIDAD ACADÉMICA PROGRAMA ACADÉMICO	MATUTINO			VESPERTINO			MIXTO			MATRÍCULA		
	Hombres	Mujeres	Total	Hombres	Mujeres	Total	Hombres	Mujeres	Total	Hombres	Mujeres	Total
TOTAL MODALIDAD ESCOLARIZADA	39,357	31,529	70,886	33,181	18,459	51,640	2,800	3,739	6,539	75,338	53,727	129,065
TOTAL RAMA CSA	5,033	8,227	13,260	5,210	6,828	12,038	0	0	0	10,243	15,055	25,298
ESCA Santo Tomás	2,062	3,230	5,292	2,307	2,998	5,305	0	0	0	4,369	6,228	10,597
Contador Público	959	1,226	2,185	884	884	1,768	0	0	0	1,843	2,110	3,953
Lic. en Relaciones Comerciales	902	1,769	2,671	613	882	1,495	0	0	0	1,515	2,651	4,166
Lic. en Negocios Internacionales	0	0	0	767	1,174	1,941	0	0	0	767	1,174	1,941
Lic. en Administración y Desarrollo Empresarial	115	119	234	0	0	0	0	0	0	115	119	234
Lic. en Negocios Digitales	86	116	202	0	0	0	0	0	0	86	116	202
Lic. en Mercadotecnia Digital	0	0	0	43	58	101	0	0	0	43	58	101
ESCA Tepepan	1,001	1,625	2,626	1,286	1,598	2,884	0	0	0	2,287	3,223	5,510
Contador Público	616	760	1,376	452	419	871	0	0	0	1,068	1,179	2,247
Lic. en Relaciones Comerciales	385	865	1,250	265	268	533	0	0	0	650	1,133	1,783
Lic. en Negocios Internacionales	0	0	0	569	911	1,480	0	0	0	569	911	1,480
ESE	1,433	1,729	3,162	1,019	826	1,845	0	0	0	2,452	2,555	5,007
Lic. en Economía	1,433	1,729	3,162	1,019	826	1,845	0	0	0	2,452	2,555	5,007
EST	408	1,321	1,729	533	1,297	1,830	0	0	0	941	2,618	3,559
Lic. en Turismo	408	1,321	1,729	533	1,297	1,830	0	0	0	941	2,618	3,559
ENBA	129	322	451	65	109	174	0	0	0	194	431	625
Lic. en Biblioteconomía	59	145	204	27	56	83	0	0	0	86	201	287
Lic. en Archivonomía	70	177	247	38	53	91	0	0	0	108	230	338

**MATRÍCULA INSCRITA POR SEMESTRE DE AVANCE EN MODALIDAD ESCOLARIZADA
NIVEL SUPERIOR**

UNIDAD ACADÉMICA PROGRAMA ACADÉMICO	Total	1°		2°		3°		4°		5°		6°	
		Hombres	Mujeres	Hombres	Mujeres	Hombres	Mujeres	Hombres	Mujeres	Hombres	Mujeres	Hombres	Mujeres
TOTAL MODALIDAD ESCOLARIZADA	129,065	14,422	10,779	9,608	5,984	11,984	9,296	7,704	5,062	8,138	6,696	5,222	3,287
TOTAL RAMA ICFM	56,124	6,597	2,524	4,359	1,256	6,832	2,660	4,557	1,478	4,460	1,739	3,244	1,101
ESIME Zacatenco	13,027	1,942	415	1,099	191	1,804	505	1,010	231	1,528	376	643	124
Ing. Eléctrica	2,489	432	68	169	22	402	71	211	41	274	43	135	15
Ing. en Comunicaciones y Electrónica	6,231	901	221	516	72	800	245	445	111	741	201	294	84
Ing. en Control y Automatización	2,764	394	69	187	28	368	91	179	34	328	73	126	20
Ing. en Sistemas Automotrices	907	132	10	106	12	152	17	135	8	145	11	88	5
Ing. en Sistemas Energéticos y Redes Inteligente	201	0	0	41	21	32	26	25	19	21	16	0	0
Ing. en Negocios Energéticos Sustentables	209	0	0	39	24	23	39	15	18	19	32	0	0
Ing. Fotónica	226	83	47	41	12	27	16	0	0	0	0	0	0
ESIME Culhuacán	5,878	846	184	582	62	735	161	548	92	613	123	494	95
Ing. en Comunicaciones y Electrónica	1,838	309	65	155	23	230	62	153	29	161	45	122	38
Ing. Mecánica	1,872	204	49	186	14	194	29	171	33	174	25	198	26
Ing. en Computación	1,466	225	58	164	20	201	63	119	20	162	46	93	24
Ing. en Sistemas Automotrices	702	108	12	77	5	110	7	105	10	116	7	81	7
ESIME Azcapotzalco	6,831	993	157	486	56	771	185	562	96	671	111	513	69
Ing. Mecánica	4,017	622	96	254	20	468	114	312	47	441	65	231	32
Ing. en Robótica Industrial	1,947	265	55	138	22	216	62	143	42	145	38	167	29
Ing. en Sistemas Automotrices	867	106	6	94	14	87	9	107	7	85	8	115	8
ESIME Ticomán	2,113	163	48	190	27	249	53	250	48	200	42	222	29
Ing. Aeronáutica	1,520	96	38	115	22	147	38	174	43	139	38	163	23
Ing. en Sistemas Automotrices	593	67	10	75	5	102	15	76	5	61	4	59	6
ESIA Zacatenco	6,873	622	260	587	165	594	274	487	199	321	122	575	231
Ing. Civil	6,873	622	260	587	165	594	274	487	199	321	122	575	231
ESIA Tecamachalco	5,058	295	243	296	230	253	205	88	75	237	163	304	202
Ing. Arquitecto	5,058	295	243	296	230	253	205	88	75	237	163	304	202

**MATRÍCULA INSCRITA POR SEMESTRE DE AVANCE EN MODALIDAD ESCOLARIZADA
NIVEL SUPERIOR**

UNIDAD ACADÉMICA PROGRAMA ACADÉMICO	Total	1°		2°		3°		4°		5°		6°	
		Hombres	Mujeres	Hombres	Mujeres	Hombres	Mujeres	Hombres	Mujeres	Hombres	Mujeres	Hombres	Mujeres
TOTAL MODALIDAD ESCOLARIZADA	129,065	14,422	10,779	9,608	5,984	11,984	9,296	7,704	5,062	8,138	6,696	5,222	3,287
ESIA Ticomán	2,314	218	190	254	248	326	252	163	136	305	222	0	0
Ing. Geofísica	589	56	43	95	75	74	53	31	28	75	59	0	0
Ing. Geológica	631	59	54	54	94	72	86	51	55	55	51	0	0
Ing. Petrolera	635	53	40	43	42	106	44	58	28	142	79	0	0
Ing. Topográfica y Fotogramétrica	459	50	53	62	37	74	69	23	25	33	33	0	0
ESIT	1,301	140	280	0	0	123	262	0	0	77	218	0	0
Ing. Textil	1,301	140	280	0	0	123	262	0	0	77	218	0	0
ESIQIE	7,396	568	544	242	139	578	478	571	401	368	315	346	304
Ing. en Metalúrgia y Materiales	983	64	31	41	29	73	34	68	33	79	34	57	19
Ing. Química Industrial	5,440	446	472	148	81	442	402	427	324	229	237	244	250
Ing. Química Petrolera	973	58	41	53	29	63	42	76	44	60	44	45	35
ESFM	2,060	376	137	195	59	237	75	126	58	140	47	147	47
Lic. en Física y Matemáticas	972	190	43	114	23	136	28	76	17	71	12	74	12
Ing. Matemática	956	121	75	57	27	90	43	50	41	69	35	73	35
Lic. Matemática Algorítmica	132	65	19	24	9	11	4	0	0	0	0	0	0
ESCOM	3,273	434	66	428	79	1,162	210	752	142	0	0	0	0
Ing. en Sistemas Computacionales	2,961	337	49	387	69	1,085	191	712	131	0	0	0	0
Ing. en Inteligencia Artificial	180	49	10	23	8	38	10	35	7	0	0	0	0
Lic. en Ciencia de Datos	132	48	7	18	2	39	9	5	4	0	0	0	0
Ing. Sistemas Automotrices	0	0	0	0	0	0	0	0	0	0	0	0	0
TOTAL RAMA INTERDISCIPLINARIA	25,676	4,004	1,918	3,234	1,502	2,599	1,567	1,688	1,112	1,257	984	1,218	935
UPIICSA	12,527	1,415	851	1,753	1,024	1,476	926	978	646	479	341	709	520
Ing. Transporte	1,644	156	86	229	152	304	150	66	28	117	52	104	56
Ing. Industrial	3,698	406	261	620	329	488	296	296	168	63	27	181	121
Lic. Administración Industrial	3,368	240	362	241	328	241	333	221	318	84	170	157	267
Lic. en Ciencias de la Informática	1,610	214	64	280	107	197	79	194	81	108	56	106	42
Ing. en Informática	1,865	321	51	349	89	221	55	201	51	107	36	161	34
Ing. Ferroviaria	196	78	27	34	19	25	13	0	0	0	0	0	0
Ing. Sistemas Automotrices	146	0	0	0	0	0	0	0	0	0	0	0	0

**MATRÍCULA INSCRITA POR SEMESTRE DE AVANCE EN MODALIDAD ESCOLARIZADA
NIVEL SUPERIOR**

UNIDAD ACADÉMICA PROGRAMA ACADÉMICO	Total	1°		2°		3°		4°		5°		6°	
		Hombres	Mujeres	Hombres	Mujeres	Hombres	Mujeres	Hombres	Mujeres	Hombres	Mujeres	Hombres	Mujeres
TOTAL MODALIDAD ESCOLARIZADA	129,065	14,422	10,779	9,608	5,984	11,984	9,296	7,704	5,062	8,138	6,696	5,222	3,287
UPIBI	3,369	196	248	73	128	141	208	130	184	214	317	174	272
Ing. en Alimentos	602	23	59	17	35	22	36	23	58	40	82	24	50
Ing. Ambiental	622	36	55	10	26	15	42	28	48	28	50	22	51
Ing. Biomédica	833	55	42	14	15	48	47	35	21	73	55	40	47
Ing. Biotecnológica	704	47	42	17	21	35	53	24	27	49	78	41	52
Ing. Farmacéutica	608	35	50	15	31	21	30	20	30	24	52	47	72
UPIITA	3,332	1,314	318	848	175	262	43	125	38	88	28	9	4
Ing. en Mecatrónica	1,533	685	81	455	45	161	12	41	9	33	11	0	0
Ing. en Telemática	777	347	117	183	55	28	9	30	8	0	0	0	0
Ing. en Biónica	663	224	102	148	58	42	17	25	11	25	11	0	0
Ingeniería en Energía	294	58	18	62	17	31	5	29	10	30	6	9	4
Ing. Sistemas Automotrices	65	0	0	0	0	0	0	0	0	0	0	0	0
UPIIG	3,408	275	149	341	90	293	206	367	212	266	189	231	126
Ing. Aeronáutica	762	56	11	119	29	52	15	129	32	71	22	71	22
Ing. en Sistemas Automotrices	1,001	113	17	131	10	123	17	127	16	80	13	96	12
Ing. Biotecnológica	654	46	53	5	5	60	69	41	61	39	85	34	63
Ing. Farmacéutica	364	25	40	7	7	28	73	21	64	14	28	2	8
Ing. Industrial	627	35	28	79	39	30	32	49	39	62	41	28	21
UPIIZ	1,117	213	81	0	0	158	90	0	0	158	96	0	0
Ing. Mecatrónica	387	76	17	0	0	63	14	0	0	63	15	0	0
Ing. en Sistemas Computacionales	270	74	5	0	0	44	12	0	0	46	20	0	0
Ing. en Alimentos	97	11	14	0	0	14	15	0	0	3	15	0	0
Ing. Ambiental	231	30	33	0	0	24	36	0	0	21	34	0	0
Ing. Metalúrgica	132	22	12	0	0	13	13	0	0	25	12	0	0
UPIEM	291	105	97	30	27	15	17	0	0	0	0	0	0
Ing. en Movilidad Urbana	153	36	28	30	27	15	17	0	0	0	0	0	0
Ing. en Sistemas Energéticos y Redes Inteligente	69	41	28	0	0	0	0	0	0	0	0	0	0
Ing. en Negocios Energéticos Sustentables	69	28	41	0	0	0	0	0	0	0	0	0	0
UPIIH	851	182	21	112	18	129	17	74	24	52	13	95	13
Ing. en Sistemas Automotrices	340	80	7	42	5	51	4	20	7	33	7	43	5
Ing. en Mecatrónica	511	102	14	70	13	78	13	54	17	19	6	52	8

**MATRÍCULA INSCRITA POR SEMESTRE DE AVANCE EN MODALIDAD ESCOLARIZADA
NIVEL SUPERIOR**

UNIDAD ACADÉMICA PROGRAMA ACADÉMICO	Total	1°		2°		3°		4°		5°		6°	
		Hombres	Mujeres	Hombres	Mujeres	Hombres	Mujeres	Hombres	Mujeres	Hombres	Mujeres	Hombres	Mujeres
TOTAL MODALIDAD ESCOLARIZADA	129,065	14,422	10,779	9,608	5,984	11,984	9,296	7,704	5,062	8,138	6,696	5,222	3,287
UPIIP	199	69	52	0	0	48	30	0	0	0	0	0	0
Ing. Biotecnológica	49	18	10	0	0	10	11	0	0	0	0	0	0
Ing. Civil	60	25	16	0	0	14	5	0	0	0	0	0	0
Ing. Ferroviaria	46	20	5	0	0	15	6	0	0	0	0	0	0
Lic. Turismo Sustentable	44	6	21	0	0	9	8	0	0	0	0	0	0
UPIIC	302	133	40	0	0	77	30	14	8	0	0	0	0
Ing. en Control y Automatización	104	48	8	0	0	35	6	5	2	0	0	0	0
Ing. en Inteligencia Artificial	149	76	21	0	0	35	7	7	3	0	0	0	0
Lic. en Ciencia de Datos	49	9	11	0	0	7	17	2	3	0	0	0	0
UPIIT	280	102	61	77	40	0	0	0	0	0	0	0	0
Ingeniería en Inteligencia Artificial	72	21	12	28	11	0	0	0	0	0	0	0	0
Licenciatura en Ciencia de Datos	40	15	18	4	3	0	0	0	0	0	0	0	0
Ing. en Sistemas Automotrices	59	30	3	25	1	0	0	0	0	0	0	0	0
Ing. Transporte	35	16	14	2	3	0	0	0	0	0	0	0	0
Ing. Biotecnológica	74	20	14	18	22	0	0	0	0	0	0	0	0
TOTAL RAMA CMB	21,967	1,046	2,351	942	1,735	1,008	2,293	770	1,514	827	1,654	411	738
ENMH	4,225	137	326	169	249	129	295	160	279	118	269	68	86
Médico Cirujano y Homeópata	2,184	58	194	79	150	71	163	68	110	58	114	31	44
Médico Cirujano y Partero	2,041	79	132	90	99	58	132	92	169	60	155	37	42
ENCB	5,340	273	424	301	412	297	478	253	405	248	351	163	276
Ing. en Sistemas Ambientales	912	41	98	42	53	33	73	48	64	34	68	34	40
Lic. en Biología	695	50	57	59	124	66	132	36	48	49	74	0	0
Ing. Bioquímica	1,107	52	89	67	67	72	74	66	96	51	46	26	61
Químico Bacteriólogo y Parasitólogo	1,503	71	105	71	88	76	101	66	127	62	88	53	101
Químico Farmacéutico Industrial	1,123	59	75	62	80	50	98	37	70	52	75	50	74
ESM	4,528	155	255	169	250	139	287	167	278	175	240	122	222
Médico Cirujano y Partero	4,528	155	255	169	250	139	287	167	278	175	240	122	222
ESEO	1,700	70	319	29	93	62	250	20	82	55	237	0	0
Lic. en Enfermería	804	48	147	18	43	38	98	9	35	29	120	0	0
Lic. en Enfermería y Obstetricia	896	22	172	11	50	24	152	11	47	26	117	0	0

**MATRÍCULA INSCRITA POR SEMESTRE DE AVANCE EN MODALIDAD ESCOLARIZADA
NIVEL SUPERIOR**

UNIDAD ACADÉMICA PROGRAMA ACADÉMICO	Total	1°		2°		3°		4°		5°		6°	
		Hombres	Mujeres	Hombres	Mujeres	Hombres	Mujeres	Hombres	Mujeres	Hombres	Mujeres	Hombres	Mujeres
TOTAL MODALIDAD ESCOLARIZADA	129,065	14,422	10,779	9,608	5,984	11,984	9,296	7,704	5,062	8,138	6,696	5,222	3,287
CICS Milpa Alta	2,909	146	392	125	258	134	336	81	183	103	212	58	154
Lic. en Enfermería	384	25	56	24	52	15	53	4	35	9	33	6	14
Lic. en Nutrición	436	16	67	14	43	26	56	19	38	17	38	11	29
Lic. en Odontología	427	23	60	16	27	28	35	12	28	17	36	11	29
Lic. en Optometría	314	23	57	31	45	18	45	5	19	4	18	2	10
Lic. en Trabajo Social	337	20	63	20	51	7	59	11	33	7	16	6	15
Médico Cirujano y Partero	1,011	39	89	20	40	40	88	30	30	49	71	22	57
CICS Santo Tomás	3,265	265	635	149	473	247	647	89	287	128	345	0	0
Lic. en Odontología	913	57	147	52	186	35	120	36	122	37	121	0	0
Lic. en Psicología	1,448	106	273	96	279	73	216	49	164	55	137	0	0
Lic. en Optometría	904	102	215	1	8	139	311	4	1	36	87	0	0
TOTAL RAMA CSA	25,298	2,775	3,986	1,073	1,491	1,545	2,776	689	958	1,594	2,319	349	513
ESCA Santo Tomás	10,597	1,016	1,505	152	171	837	1,323	117	170	733	1,049	137	208
Contador Público	3,953	394	431	53	37	355	422	40	45	309	368	61	66
Lic. en Relaciones Comerciales	4,166	328	627	69	91	284	601	50	83	280	470	53	100
Lic. en Negocios Internacionales	1,941	159	268	22	33	142	237	17	32	129	198	20	38
Lic. en Administración y Desarrollo Empresarial	234	49	56	8	10	13	12	10	10	15	13	3	4
Lic. en Negocios Digitales	202	43	65	0	0	43	51	0	0	0	0	0	0
Lic. en Mercadotecnia Digital	101	43	58	0	0	0	0	0	0	0	0	0	0
ESCA Tepepan	5,510	1,085	1,333	366	704	254	368	227	334	355	484	0	0
Contador Público	2,247	482	463	179	265	109	120	112	140	186	191	0	0
Lic. en Relaciones Comerciales	1,783	360	521	107	255	71	138	45	79	67	140	0	0
Lic. en Negocios Internacionales	1,480	243	349	80	184	74	110	70	115	102	153	0	0
ESE	5,007	384	417	407	330	259	415	277	276	307	272	177	219
Lic. en Economía	5,007	384	417	407	330	259	415	277	276	307	272	177	219
EST	3,559	214	612	113	222	172	607	68	178	174	432	35	86
Lic. en Turismo	3,559	214	612	113	222	172	607	68	178	174	432	35	86
ENBA	625	76	119	35	64	23	63	0	0	25	82	0	0
Lic. en Archivonomía	338	42	56	21	32	11	33	0	0	16	50	0	0
Lic. en Biblioteconomía	287	34	63	14	32	12	30	0	0	9	32	0	0

**MATRÍCULA INSCRITA POR SEMESTRE DE AVANCE EN MODALIDAD ESCOLARIZADA
NIVEL SUPERIOR**

UNIDAD ACADÉMICA PROGRAMA ACADÉMICO	Total	7°		8°		9°		10°		11°		12°	
		Hombres	Mujeres	Hombres	Mujeres	Hombres	Mujeres	Hombres	Mujeres	Hombres	Mujeres	Hombres	Mujeres
TOTAL MODALIDAD ESCOLARIZADA	129,065	6,391	4,867	5,359	3,432	4,562	2,475	1,376	1,055	289	362	283	432
TOTAL RAMA ICFM	56,124	3,576	1,362	3,215	1,063	3,393	1,194	993	521	0	0	0	0
ESIME Zacatenco	13,027	1,063	272	596	108	939	181	0	0	0	0	0	0
Ing. Eléctrica	2,489	214	23	105	17	218	29	0	0	0	0	0	0
Ing. en Comunicaciones y Electrónica	6,231	561	198	300	59	390	92	0	0	0	0	0	0
Ing. en Control y Automatización	2,764	254	47	173	32	301	60	0	0	0	0	0	0
Ing. en Sistemas Automotrices	907	34	4	18	0	30	0	0	0	0	0	0	0
Ing. en Sistemas Energéticos y Redes Inteligente	201	0	0	0	0	0	0	0	0	0	0	0	0
Ing. en Negocios Energéticos Sustentables	209	0	0	0	0	0	0	0	0	0	0	0	0
Ing. Fotónica	226	0	0	0	0	0	0	0	0	0	0	0	0
ESIME Culhuacán	5,878	428	79	389	83	298	66	0	0	0	0	0	0
Ing. en Comunicaciones y Electrónica	1,838	122	33	111	25	117	38	0	0	0	0	0	0
Ing. Mecánica	1,872	174	25	146	24	172	28	0	0	0	0	0	0
Ing. en Computación	1,466	109	18	114	30	0	0	0	0	0	0	0	0
Ing. en Sistemas Automotrices	702	23	3	18	4	9	0	0	0	0	0	0	0
ESIME Azcapotzalco	6,831	631	91	473	79	758	129	0	0	0	0	0	0
Ing. Mecánica	4,017	429	59	244	50	445	88	0	0	0	0	0	0
Ing. en Robótica Industrial	1,947	132	24	163	27	240	39	0	0	0	0	0	0
Ing. en Sistemas Automotrices	867	70	8	66	2	73	2	0	0	0	0	0	0
ESIME Ticomán	2,113	153	25	331	54	29	0	0	0	0	0	0	0
Ing. Aeronáutica	1,520	114	23	294	53	0	0	0	0	0	0	0	0
Ing. en Sistemas Automotrices	593	39	2	37	1	29	0	0	0	0	0	0	0
ESIA Zacatenco	6,873	293	98	568	215	437	151	496	178	0	0	0	0
Ing. Civil	6,873	293	98	568	215	437	151	496	178	0	0	0	0
ESIA Tecamachalco	5,058	406	280	296	155	292	198	497	343	0	0	0	0
Ing. Arquitecto	5,058	406	280	296	155	292	198	497	343	0	0	0	0

**MATRÍCULA INSCRITA POR SEMESTRE DE AVANCE EN MODALIDAD ESCOLARIZADA
NIVEL SUPERIOR**

UNIDAD ACADÉMICA PROGRAMA ACADÉMICO	Total	7°		8°		9°		10°		11°		12°	
		Hombres	Mujeres	Hombres	Mujeres	Hombres	Mujeres	Hombres	Mujeres	Hombres	Mujeres	Hombres	Mujeres
TOTAL MODALIDAD ESCOLARIZADA	129,065	6,391	4,867	5,359	3,432	4,562	2,475	1,376	1,055	289	362	283	432
ESIA Ticomán	2,314	0	0	0	0	0	0	0	0	0	0	0	0
Ing. Geofísica	589	0	0	0	0	0	0	0	0	0	0	0	0
Ing. Geológica	631	0	0	0	0	0	0	0	0	0	0	0	0
Ing. Petrolera	635	0	0	0	0	0	0	0	0	0	0	0	0
Ing. Topográfica y Fotogramétrica	459	0	0	0	0	0	0	0	0	0	0	0	0
ESIT	1,301	65	136	0	0	0	0	0	0	0	0	0	0
Ing. Textil	1,301	65	136	0	0	0	0	0	0	0	0	0	0
ESIQIE	7,396	435	329	368	301	640	469	0	0	0	0	0	0
Ing. en Metalurgia y Materiales	983	70	29	84	23	166	49	0	0	0	0	0	0
Ing. Química Industrial	5,440	304	267	208	240	371	348	0	0	0	0	0	0
Ing. Química Petrolera	973	61	33	76	38	103	72	0	0	0	0	0	0
ESFM	2,060	102	52	194	68	0	0	0	0	0	0	0	0
Lic. en Física y Matemáticas	972	52	13	87	24	0	0	0	0	0	0	0	0
Ing. Matemática	956	50	39	107	44	0	0	0	0	0	0	0	0
Lic. Matemática Algorítmica	132	0	0	0	0	0	0	0	0	0	0	0	0
ESCOM	3,273	0	0	0	0	0	0	0	0	0	0	0	0
Ing. en Sistemas Computacionales	2,961	0	0	0	0	0	0	0	0	0	0	0	0
Ing. en Inteligencia Artificial	180	0	0	0	0	0	0	0	0	0	0	0	0
Lic. en Ciencia de Datos	132	0	0	0	0	0	0	0	0	0	0	0	0
Ing. Sistemas Automotrices	0	0	0	0	0	0	0	0	0	0	0	0	0
TOTAL RAMA INTERDISCIPLINARIA	25,676	1,271	918	726	499	215	18	10	1	0	0	0	0
UPIICSA	12,527	594	392	243	138	42	0	0	0	0	0	0	0
Ing. Transporte	1,644	76	37	24	7	0	0	0	0	0	0	0	0
Ing. Industrial	3,698	203	117	77	45	0	0	0	0	0	0	0	0
Lic. Administración Industrial	3,368	113	187	45	61	0	0	0	0	0	0	0	0
Lic. en Ciencias de la Informática	1,610	19	15	32	16	0	0	0	0	0	0	0	0
Ing. en Informática	1,865	125	34	21	9	0	0	0	0	0	0	0	0
Ing. Ferroviaria	196	0	0	0	0	0	0	0	0	0	0	0	0
Ing. Sistemas Automotrices	146	58	2	44	0	42	0	0	0	0	0	0	0

**MATRÍCULA INSCRITA POR SEMESTRE DE AVANCE EN MODALIDAD ESCOLARIZADA
NIVEL SUPERIOR**

UNIDAD ACADÉMICA PROGRAMA ACADÉMICO	Total	7°		8°		9°		10°		11°		12°	
		Hombres	Mujeres	Hombres	Mujeres	Hombres	Mujeres	Hombres	Mujeres	Hombres	Mujeres	Hombres	Mujeres
TOTAL MODALIDAD ESCOLARIZADA	129,065	6,391	4,867	5,359	3,432	4,562	2,475	1,376	1,055	289	362	283	432
UPIBI	3,369	274	348	206	256	0	0	0	0	0	0	0	0
Ing. en Alimentos	602	30	58	11	34	0	0	0	0	0	0	0	0
Ing. Ambiental	622	65	93	19	34	0	0	0	0	0	0	0	0
Ing. Biomédica	833	97	81	93	70	0	0	0	0	0	0	0	0
Ing. Biotecnológica	704	52	56	55	55	0	0	0	0	0	0	0	0
Ing. Farmacéutica	608	30	60	28	63	0	0	0	0	0	0	0	0
UPIITA	3,332	32	5	16	0	27	0	0	0	0	0	0	0
Ing. en Mecatrónica	1,533	0	0	0	0	0	0	0	0	0	0	0	0
Ing. en Telemática	777	0	0	0	0	0	0	0	0	0	0	0	0
Ing. en Biónica	663	0	0	0	0	0	0	0	0	0	0	0	0
Ingeniería en Energía	294	10	5	0	0	0	0	0	0	0	0	0	0
Ing. Sistemas Automotrices	65	22	0	16	0	27	0	0	0	0	0	0	0
UPIIG	3,408	165	77	237	103	71	10	0	0	0	0	0	0
Ing. Aeronáutica	762	37	11	74	11	0	0	0	0	0	0	0	0
Ing. en Sistemas Automotrices	1,001	87	5	70	3	71	10	0	0	0	0	0	0
Ing. Biotecnológica	654	20	25	21	27	0	0	0	0	0	0	0	0
Ing. Farmacéutica	364	2	18	10	17	0	0	0	0	0	0	0	0
Ing. Industrial	627	19	18	62	45	0	0	0	0	0	0	0	0
UPIIZ	1,117	178	91	0	0	47	5	0	0	0	0	0	0
Ing. Mecatrónica	387	76	11	0	0	47	5	0	0	0	0	0	0
Ing. en Sistemas Computacionales	270	53	16	0	0	0	0	0	0	0	0	0	0
Ing. en Alimentos	97	12	13	0	0	0	0	0	0	0	0	0	0
Ing. Ambiental	231	12	41	0	0	0	0	0	0	0	0	0	0
Ing. Metalúrgica	132	25	10	0	0	0	0	0	0	0	0	0	0
UPIEM	291	0	0	0	0	0	0	0	0	0	0	0	0
Ing. en Movilidad Urbana	153	0	0	0	0	0	0	0	0	0	0	0	0
Ing. en Sistemas Energéticos y Redes Inteligente	69	0	0	0	0	0	0	0	0	0	0	0	0
Ing. en Negocios Energéticos Sustentables	69	0	0	0	0	0	0	0	0	0	0	0	0
UPIIH	851	28	5	24	2	28	3	10	1	0	0	0	0
Ing. en Sistemas Automotrices	340	16	0	6	0	13	1	0	0	0	0	0	0
Ing. en Mecatrónica	511	12	5	18	2	15	2	10	1	0	0	0	0

**MATRÍCULA INSCRITA POR SEMESTRE DE AVANCE EN MODALIDAD ESCOLARIZADA
NIVEL SUPERIOR**

UNIDAD ACADÉMICA PROGRAMA ACADÉMICO	Total	7°		8°		9°		10°		11°		12°	
		Hombres	Mujeres	Hombres	Mujeres	Hombres	Mujeres	Hombres	Mujeres	Hombres	Mujeres	Hombres	Mujeres
TOTAL MODALIDAD ESCOLARIZADA	129,065	6,391	4,867	5,359	3,432	4,562	2,475	1,376	1,055	289	362	283	432
UPIIP	199	0	0	0	0	0	0	0	0	0	0	0	0
Ing. Biotecnológica	49	0	0	0	0	0	0	0	0	0	0	0	0
Ing. Civil	60	0	0	0	0	0	0	0	0	0	0	0	0
Ing. Ferroviaria	46	0	0	0	0	0	0	0	0	0	0	0	0
Lic. Turismo Sustentable	44	0	0	0	0	0	0	0	0	0	0	0	0
UPIIC	302	0	0	0	0	0	0	0	0	0	0	0	0
Ing. en Control y Automatización	104	0	0	0	0	0	0	0	0	0	0	0	0
Ing. en Inteligencia Artificial	149	0	0	0	0	0	0	0	0	0	0	0	0
Lic. en Ciencia de Datos	49	0	0	0	0	0	0	0	0	0	0	0	0
UPIIT	280	0	0	0	0	0	0	0	0	0	0	0	0
Ingeniería en Inteligencia Artificial	72	0	0	0	0	0	0	0	0	0	0	0	0
Licenciatura en Ciencia de Datos	40	0	0	0	0	0	0	0	0	0	0	0	0
Ing. en Sistemas Automotrices	59	0	0	0	0	0	0	0	0	0	0	0	0
Ing. Transporte	35	0	0	0	0	0	0	0	0	0	0	0	0
Ing. Biotecnológica	74	0	0	0	0	0	0	0	0	0	0	0	0
TOTAL RAMA CMB	21,967	535	976	511	813	652	919	373	533	289	362	283	432
ENMH	4,225	97	180	152	264	129	177	126	210	120	148	129	208
Médico Cirujano y Homeópata	2,184	48	86	83	159	57	91	62	111	58	88	68	133
Médico Cirujano y Partero	2,041	49	94	69	105	72	86	64	99	62	60	61	75
ENCB	5,340	175	263	148	195	229	308	64	77	0	0	0	0
Ing. en Sistemas Ambientales	912	26	53	26	42	52	85	0	0	0	0	0	0
Lic. en Biología	695	0	0	0	0	0	0	0	0	0	0	0	0
Ing. Bioquímica	1,107	46	67	44	49	66	68	0	0	0	0	0	0
Químico Bacteriólogo y Parasitólogo	1,503	47	75	48	54	53	76	64	77	0	0	0	0
Químico Farmacéutico Industrial	1,123	56	68	30	50	58	79	0	0	0	0	0	0
ESM	4,528	139	188	154	229	184	167	159	216	137	178	130	188
Médico Cirujano y Partero	4,528	139	188	154	229	184	167	159	216	137	178	130	188
ESEO	1,700	49	188	0	0	56	190	0	0	0	0	0	0
Lic. en Enfermería	804	22	89	0	0	30	78	0	0	0	0	0	0
Lic. en Enfermería y Obstetricia	896	27	99	0	0	26	112	0	0	0	0	0	0

**MATRÍCULA INSCRITA POR SEMESTRE DE AVANCE EN MODALIDAD ESCOLARIZADA
NIVEL SUPERIOR**

UNIDAD ACADÉMICA PROGRAMA ACADÉMICO	Total	7°		8°		9°		10°		11°		12°	
		Hombres	Mujeres	Hombres	Mujeres	Hombres	Mujeres	Hombres	Mujeres	Hombres	Mujeres	Hombres	Mujeres
TOTAL MODALIDAD ESCOLARIZADA	129,065	6,391	4,867	5,359	3,432	4,562	2,475	1,376	1,055	289	362	283	432
CICS Milpa Alta	2,909	75	157	57	125	54	77	24	30	32	36	24	36
Lic. en Enfermería	384	5	16	11	26	0	0	0	0	0	0	0	0
Lic. en Nutrición	436	12	21	11	18	0	0	0	0	0	0	0	0
Lic. en Odontología	427	11	26	10	22	13	23	0	0	0	0	0	0
Lic. en Optometría	314	4	21	5	7	0	0	0	0	0	0	0	0
Lic. en Trabajo Social	337	4	13	1	11	0	0	0	0	0	0	0	0
Médico Cirujano y Partero	1,011	39	60	19	41	41	54	24	30	32	36	24	36
CICS Santo Tomás	3,265	0	0	0	0	0	0	0	0	0	0	0	0
Lic. en Odontología	913	0	0	0	0	0	0	0	0	0	0	0	0
Lic. en Psicología	1,448	0	0	0	0	0	0	0	0	0	0	0	0
Lic. en Optometría	904	0	0	0	0	0	0	0	0	0	0	0	0
TOTAL RAMA CSA	25,298	1,009	1,611	907	1,057	302	344	0	0	0	0	0	0
ESCA Santo Tomás	10,597	620	953	757	849	0	0	0	0	0	0	0	0
Contador Público	3,953	243	358	388	383	0	0	0	0	0	0	0	0
Lic. en Relaciones Comerciales	4,166	232	386	219	293	0	0	0	0	0	0	0	0
Lic. en Negocios Internacionales	1,941	132	196	146	172	0	0	0	0	0	0	0	0
Lic. en Administración y Desarrollo Empresarial	234	13	13	4	1	0	0	0	0	0	0	0	0
Lic. en Negocios Digitales	202	0	0	0	0	0	0	0	0	0	0	0	0
Lic. en Mercadotecnia Digital	101	0	0	0	0	0	0	0	0	0	0	0	0
ESCA Tepepan	5,510	0	0	0	0	0	0	0	0	0	0	0	0
Contador Público	2,247	0	0	0	0	0	0	0	0	0	0	0	0
Lic. en Relaciones Comerciales	1,783	0	0	0	0	0	0	0	0	0	0	0	0
Lic. en Negocios Internacionales	1,480	0	0	0	0	0	0	0	0	0	0	0	0
ESE	5,007	228	212	129	142	284	272	0	0	0	0	0	0
Lic. en Economía	5,007	228	212	129	142	284	272	0	0	0	0	0	0
EST	3,559	144	415	21	66	0	0	0	0	0	0	0	0
Lic. en Turismo	3,559	144	415	21	66	0	0	0	0	0	0	0	0
ENBA	625	17	31	0	0	18	72	0	0	0	0	0	0
Lic. en Archivonomía	338	7	19	0	0	11	40	0	0	0	0	0	0
Lic. en Biblioteconomía	287	10	12	0	0	7	32	0	0	0	0	0	0

**MATRÍCULA INSCRITA POR NIVEL DE AVANCE EN MODALIDAD NO ESCOLARIZADA
NIVEL SUPERIOR**

UNIDAD ACADÉMICA PROGRAMA ACADÉMICO	Total	1°		2°		3°		4°		5°		6°		7°		8°		9°	
		Hombres	Mujeres	Hombres	Mujeres	Hombres	Mujeres	Hombres	Mujeres	Hombres	Mujeres	Hombres	Mujeres	Hombres	Mujeres	Hombres	Mujeres	Hombres	Mujeres
TOTAL MODALIDAD NO ESCOLARIZADA	5,765	885	1,197	478	738	306	505	162	263	168	271	111	155	108	191	84	119	11	13
TOTAL RAMA CSA	5,765	885	1,197	478	738	306	505	162	263	168	271	111	155	108	191	84	119	11	13
ESCA Santo Tomás	3,186	466	575	332	454	200	270	92	133	75	88	78	82	79	111	67	84	0	0
Contador Público	963	107	127	90	141	90	131	25	37	25	21	15	27	20	28	32	47	0	0
Lic. en Relaciones Comerciales	652	105	123	64	100	32	35	21	36	16	22	14	19	14	29	13	9	0	0
Lic. en Negocios Internacionales	652	101	159	82	101	29	33	17	26	9	22	17	9	17	19	5	6	0	0
Lic. en Comercio Internacional	619	100	129	46	80	32	52	17	21	15	14	17	17	21	28	12	18	0	0
Lic. en Administración y Desarrollo Empresarial	300	53	37	50	32	17	19	12	13	10	9	15	10	7	7	5	4	0	0
ESCA Tepepan	1,458	320	422	86	154	58	120	59	93	58	88	0	0	0	0	0	0	0	0
Contador Público	516	108	157	31	56	20	51	18	37	11	27	0	0	0	0	0	0	0	0
Lic. en Relaciones Comerciales	348	69	108	16	25	13	30	15	30	18	24	0	0	0	0	0	0	0	0
Lic. en Negocios Internacionales	363	89	106	20	29	14	26	18	23	17	21	0	0	0	0	0	0	0	0
Lic. en Contaduría y Finanzas Públicas	231	54	51	19	44	11	13	8	3	12	16	0	0	0	0	0	0	0	0
EST	797	59	151	34	100	42	97	9	32	23	73	14	40	18	72	9	24	0	0
Lic. en Turismo	797	59	151	34	100	42	97	9	32	23	73	14	40	18	72	9	24	0	0
ENBA	324	40	49	26	30	6	18	2	5	12	22	19	33	11	8	8	11	11	13
Lic. en Archivonomía	154	25	21	16	19	4	9	2	3	5	9	6	13	4	1	2	7	3	5
Lic. en Biblioteconomía	170	15	28	10	11	2	9	0	2	7	13	13	20	7	7	6	4	8	8

**MATRÍCULA INSCRITA POR GRUPOS DE EDAD EN MODALIDAD ESCOLARIZADA
NIVEL SUPERIOR**

UNIDAD ACADÉMICA PROGRAMA ACADÉMICO	Total	<=18		19		20		21		22		23		24	
		Hombres	Mujeres	Hombres	Mujeres	Hombres	Mujeres	Hombres	Mujeres	Hombres	Mujeres	Hombres	Mujeres	Hombres	Mujeres
TOTAL MODALIDAD ESCOLARIZADA	129,065	6,573	5,010	12,219	9,893	12,800	9,685	12,248	8,862	10,573	7,324	7,532	5,014	5,126	3,273
TOTAL RAMA ICFM	56,124	4,160	1,532	6,406	2,588	7,064	2,663	6,871	2,396	5,900	2,053	4,030	1,419	2,659	932
ESIME Zacatenco	13,027	1,585	385	1,857	468	1,888	491	1,784	358	1,358	291	788	159	498	106
Ing. Eléctrica	2,489	347	55	375	67	370	71	351	39	259	35	173	24	110	19
Ing. en Comunicaciones y Electrónica	6,231	688	181	802	209	839	238	807	219	659	172	384	89	278	71
Ing. en Control y Automatización	2,764	352	78	376	93	405	88	441	72	331	64	192	36	84	10
Ing. en Sistemas Automotrices	907	142	20	196	22	186	16	127	2	86	3	27	3	22	1
Ing. en Sistemas Energéticos y Redes Inteligente	201	6	7	33	25	31	23	24	11	13	4	4	5	1	3
Ing. en Negocios Energéticos Sustentables	209	4	13	25	33	30	41	19	12	9	8	2	2	2	2
Ing. Fotónica	226	46	31	50	19	27	14	15	3	1	5	6	0	1	0
ESIME Culhuacán	5,878	400	105	766	154	827	147	791	140	756	159	513	101	322	50
Ing. en Comunicaciones y Electrónica	1,838	134	37	231	50	235	57	222	56	200	63	129	41	108	12
Ing. Mecánica	1,872	86	26	207	40	266	32	276	37	299	49	201	37	118	13
Ing. en Computación	1,466	112	38	197	50	192	46	181	40	180	41	123	19	73	19
Ing. en Sistemas Automotrices	702	68	4	131	14	134	12	112	7	77	6	60	4	23	6
ESIME Azcapotzalco	6,831	833	157	1,014	209	996	166	973	165	839	109	476	78	344	45
Ing. Mecánica	4,017	473	98	546	98	578	91	570	100	471	64	288	51	236	36
Ing. en Robótica Industrial	1,947	256	53	323	91	282	63	260	58	245	37	114	21	66	7
Ing. en Sistemas Automotrices	867	104	6	145	20	136	12	143	7	123	8	74	6	42	2
ESIME Ticomán	2,113	0	0	203	52	296	60	338	55	332	60	272	45	131	28
Ing. Aeronáutica	1,520	0	0	145	45	198	44	221	46	234	53	187	40	93	25
Ing. en Sistemas Automotrices	593	0	0	58	7	98	16	117	9	98	7	85	5	38	3
ESIA Zacatenco	6,873	309	153	695	319	916	334	820	339	762	259	528	182	394	114
Ing. Civil	6,873	309	153	695	319	916	334	820	339	762	259	528	182	394	114
ESIA Tecamachalco	5,058	186	153	358	322	398	338	401	314	425	281	424	275	282	188
Ing. Arquitecto	5,058	186	153	358	322	398	338	401	314	425	281	424	275	282	188
ESIA Ticomán	2,314	83	75	181	179	233	196	215	183	175	175	153	93	84	73
Ing. Geofísica	589	22	20	51	36	61	62	46	41	44	38	51	21	21	19
Ing. Geológica	631	23	16	39	50	43	57	47	59	46	70	32	39	27	23
Ing. Petrolera	635	22	21	51	52	77	46	85	38	60	34	43	17	23	12
Ing. Topográfica y Fotogramétrica	459	16	18	40	41	52	31	37	45	25	33	27	16	13	19

**MATRÍCULA INSCRITA POR GRUPOS DE EDAD EN MODALIDAD ESCOLARIZADA
NIVEL SUPERIOR**

UNIDAD ACADÉMICA PROGRAMA ACADÉMICO	Total	<=18		19		20		21		22		23		24	
		Hombres	Mujeres	Hombres	Mujeres	Hombres	Mujeres	Hombres	Mujeres	Hombres	Mujeres	Hombres	Mujeres	Hombres	Mujeres
TOTAL MODALIDAD ESCOLARIZADA	129,065	6,573	5,010	12,219	9,893	12,800	9,685	12,248	8,862	10,573	7,324	7,532	5,014	5,126	3,273
ESIT	1,301	28	92	67	189	93	205	75	148	50	116	32	42	23	39
Ing. Textil	1,301	28	92	67	189	93	205	75	148	50	116	32	42	23	39
ESIQIE	7,396	297	295	508	506	653	523	707	534	627	455	486	353	308	244
Ing. en Metalurgia y Materiales	983	39	20	69	45	94	53	103	33	124	51	107	36	57	27
Ing. Química Industrial	5,440	222	248	369	412	470	400	503	432	394	351	292	251	210	201
Ing. Química Petrolera	973	36	27	70	49	89	70	101	69	109	53	87	66	41	16
ESFM	2,060	164	71	243	93	250	101	289	84	220	78	123	47	97	24
Lic. en Física y Matemáticas	972	85	22	124	22	127	37	162	19	123	23	62	14	50	14
Ing. Matemática	956	56	39	91	61	103	55	118	64	92	55	56	33	43	9
Lic.en Matemática Algorítmica	132	23	10	28	10	20	9	9	1	5	0	5	0	4	1
ESCOM	3,273	275	46	514	97	514	102	478	76	356	70	235	44	176	21
Ing. en Sistemas Computacionales	2,961	222	36	420	77	469	88	450	71	342	67	226	42	173	21
Ing. en Inteligencia Artificial	180	30	6	43	12	32	8	20	3	7	2	6	2	2	0
Lic. en Ciencia de Datos	132	23	4	51	8	13	6	8	2	7	1	3	0	1	0
Ing. en Sistemas Automotrices	0	0	0	0	0	0	0	0	0	0	0	0	0	0	0
TOTAL RAMA INTERDISCIPLINARIA	25,676	925	497	3,139	2,052	2,844	1,693	2,635	1,593	2,203	1,404	1,657	946	1,086	530
UPIICSA	12,527	0	0	1,648	1,191	1,296	858	1,181	832	1,071	747	801	449	567	279
Ing. en Transporte	1,644	0	0	163	131	148	97	166	100	165	91	131	55	111	35
Ing. Industrial	3,698	0	0	554	379	375	241	349	193	347	196	240	142	153	75
Lic. en Administración Industrial	3,368	0	0	268	459	197	347	236	386	178	336	147	168	112	118
Lic. en Ciencias de la Informática	1,610	0	0	237	101	181	77	166	87	151	67	136	48	108	30
Ing. en Informática	1,865	0	0	361	98	364	73	244	56	211	54	135	35	75	20
Ing. Ferroviaria	196	0	0	65	23	31	23	16	9	12	3	6	1	3	0
Ing. en Sistemas Automotrices	146	0	0	0	0	0	0	4	1	7	0	6	0	5	1
UPIBI	3,369	100	141	188	309	224	323	240	341	231	316	174	254	104	142
Ing. en Alimentos	602	10	43	33	54	38	59	33	73	25	71	16	52	11	25
Ing. Ambiental	622	15	25	26	73	31	64	41	66	31	56	26	53	22	34
Ing. Biomédica	833	25	27	54	53	75	61	82	72	76	63	62	49	33	28
Ing. Biotecnológica	704	30	24	44	67	44	71	54	75	64	69	39	46	25	19
Ing. en Farmacéutica	608	20	22	31	62	36	68	30	55	35	57	31	54	13	36

**MATRÍCULA INSCRITA POR GRUPOS DE EDAD EN MODALIDAD ESCOLARIZADA
NIVEL SUPERIOR**

UNIDAD ACADÉMICA PROGRAMA ACADÉMICO	Total	<=18		19		20		21		22		23		24	
		Hombres	Mujeres	Hombres	Mujeres	Hombres	Mujeres	Hombres	Mujeres	Hombres	Mujeres	Hombres	Mujeres	Hombres	Mujeres
TOTAL MODALIDAD ESCOLARIZADA	129,065	6,573	5,010	12,219	9,893	12,800	9,685	12,248	8,862	10,573	7,324	7,532	5,014	5,126	3,273
UPIITA	3,332	200	58	468	106	528	136	474	89	315	70	292	75	196	40
Ing. Mecatrónica	1,533	109	16	215	23	249	32	248	22	158	15	160	21	106	15
Ing. Telemática	777	31	13	98	39	104	40	96	21	72	26	73	26	46	11
Ing. Biónica	663	28	19	75	29	86	43	79	35	59	26	53	26	41	13
Ing. en Energía	294	26	10	57	15	64	21	45	11	21	3	6	2	3	1
Ing. en Sistemas Automotrices	65	6	0	23	0	25	0	6	0	5	0	0	0	0	0
UPIIG	3,408	177	84	327	210	427	232	429	226	353	165	261	124	146	57
Ing. Aeronáutica	762	27	5	90	27	113	37	142	32	104	26	69	13	32	8
Ing. en Sistemas Automotrices	1,001	86	9	124	18	158	21	173	14	156	17	101	12	57	8
Ing. Biotecnológica	654	26	36	37	69	65	64	42	87	30	58	34	34	12	18
Ing. Farmacéutica	364	15	21	20	46	18	54	16	45	17	27	11	29	5	12
Ing. Industrial	627	23	13	56	50	73	56	56	48	46	37	46	36	40	11
UPIIZ	1,117	135	57	139	74	131	61	131	60	101	69	63	30	28	6
Ing. Mecatrónica	387	51	14	51	13	54	13	51	7	50	9	39	6	15	0
Ing. en Sistemas Computacionales	270	46	3	45	11	41	8	40	15	26	12	12	2	4	1
Ing. en Alimentos	97	5	9	13	11	4	11	9	7	2	13	4	5	1	0
Ing. Ambiental	231	18	21	20	29	11	20	14	24	10	30	3	11	7	5
Ing. Metalúrgica	132	15	10	10	10	21	9	17	7	13	5	5	6	1	0
UPIEM	291	39	40	50	50	26	20	13	16	11	8	2	3	3	1
Ing. en Movilidad Urbana	153	12	12	31	23	16	12	8	12	7	6	0	3	3	1
Ing. en Sistemas Energéticos y Redes Inteligente	69	20	17	8	7	7	1	3	1	1	2	2	0	0	0
Ing. en Negocios Energéticos Sustentables	69	7	11	11	20	3	7	2	3	3	0	0	0	0	0
UPIIH	851	107	13	143	24	136	36	132	16	105	18	53	6	38	4
Ing. en Sistemas Automotrices	340	49	4	65	7	46	11	50	7	47	4	24	1	15	2
Ing. Mecatrónica	511	58	9	78	17	90	25	82	9	58	14	29	5	23	2
UPIIP	199	31	36	44	26	19	8	9	4	4	5	3	1	1	0
Ing. Biotecnológica	49	5	8	13	7	3	4	3	1	1	0	1	0	0	0
Ing. Civil	60	15	12	15	9	5	0	2	0	1	0	1	0	0	0
Ing. Ferroviaria	46	8	3	11	2	8	2	2	1	2	2	1	0	1	0
Lic. Turismo Sustentable	44	3	13	5	8	3	2	2	2	0	3	0	1	0	0
UPIIC	302	71	23	85	34	36	10	12	4	4	1	1	2	1	1
Ing. en Control y Automatización	104	29	5	32	6	18	3	3	1	0	1	1	0	0	0
Ing. en Inteligencia Artificial	149	39	11	46	13	15	3	8	0	3	0	0	2	1	0
Lic. en Ciencia de Datos	49	3	7	7	15	3	4	1	3	1	0	0	0	0	1

**MATRÍCULA INSCRITA POR GRUPOS DE EDAD EN MODALIDAD ESCOLARIZADA
NIVEL SUPERIOR**

UNIDAD ACADÉMICA PROGRAMA ACADÉMICO	Total	<=18		19		20		21		22		23		24	
		Hombres	Mujeres	Hombres	Mujeres	Hombres	Mujeres	Hombres	Mujeres	Hombres	Mujeres	Hombres	Mujeres	Hombres	Mujeres
TOTAL MODALIDAD ESCOLARIZADA	129,065	6,573	5,010	12,219	9,893	12,800	9,685	12,248	8,862	10,573	7,324	7,532	5,014	5,126	3,273
UPIIT	280	65	45	47	28	21	9	14	5	8	5	7	2	2	0
Ingeniería en Inteligencia Artificial	72	14	7	14	10	5	2	6	2	4	1	3	0	2	0
Licenciatura en Ciencia de Datos	40	6	15	5	2	4	1	1	0	0	1	1	0	0	0
Ing. en Sistemas Automotrices	59	21	3	18	1	3	0	2	0	2	0	1	0	0	0
Ing. Transporte	35	10	8	2	6	2	0	1	0	2	1	1	1	0	0
Ing. Biotecnológica	74	14	12	8	9	7	6	4	3	0	2	1	1	0	0
TOTAL RAMA CMB	21,967	517	1,171	911	2,169	1,075	2,387	1,052	2,195	1,072	1,975	937	1,586	737	1,143
ENMH	4,225	47	148	133	305	199	427	198	394	209	372	194	332	204	290
Médico Cirujano y Homeópata	2,184	21	102	57	158	86	209	98	201	114	192	92	171	93	156
Médico Cirujano y Partero	2,041	26	46	76	147	113	218	100	193	95	180	102	161	111	134
ENCB	5,340	226	393	310	494	309	490	303	495	306	399	244	325	151	213
Ing. en Sistemas Ambientales	912	26	72	47	86	49	72	49	81	39	53	52	65	24	46
Lic. en Biología	695	29	42	31	68	28	62	32	53	36	50	36	57	18	39
Ing. Bioquímica	1,107	48	94	85	103	86	102	70	104	61	83	57	44	31	35
Químico Bacteriólogo y Parasitólogo	1,503	66	99	80	126	76	124	80	145	97	130	70	102	49	61
Químico Farmacéutico Industrial	1,123	57	86	67	111	70	130	72	112	73	83	29	57	29	32
ESM	4,528	82	126	147	324	227	382	214	373	265	381	262	345	221	334
Médico Cirujano y Partero	4,528	82	126	147	324	227	382	214	373	265	381	262	345	221	334
ESEO	1,700	18	110	47	234	56	250	57	228	48	211	35	139	26	77
Lic. en Enfermería	804	13	45	34	104	33	108	31	109	30	89	16	66	13	34
Lic. en Enfermería y Obstetricia	896	5	65	13	130	23	142	26	119	18	122	19	73	13	43
CICS Milpa Alta	2,909	53	150	138	382	153	386	133	336	126	274	108	184	89	131
Lic. en Enfermería	384	10	21	22	52	16	83	14	39	14	31	13	23	5	21
Lic. en Nutrición	436	4	32	19	58	28	59	20	67	14	47	15	24	12	9
Lic. en Odontología	427	8	21	24	43	30	49	23	49	21	43	23	43	4	17
Lic. en Optometría	314	6	15	25	53	21	48	13	47	8	26	8	15	5	6
Lic. en Trabajo Social	337	4	17	7	79	25	65	16	37	8	23	6	11	1	15
Médico Cirujano y Partero	1,011	21	44	41	97	33	82	47	97	61	104	43	68	62	63
CICS Santo Tomás	3,265	91	244	136	430	131	452	147	369	118	338	94	261	46	98
Lic. en Odontología	913	16	54	33	106	22	130	44	100	33	117	26	100	11	29
Lic. en Psicología	1,448	37	119	47	195	61	184	57	162	55	149	38	115	27	50
Lic. en Optometría	904	38	71	56	129	48	138	46	107	30	72	30	46	8	19

**MATRÍCULA INSCRITA POR GRUPOS DE EDAD EN MODALIDAD ESCOLARIZADA
NIVEL SUPERIOR**

UNIDAD ACADÉMICA PROGRAMA ACADÉMICO	Total	<=18		19		20		21		22		23		24	
		Hombres	Mujeres	Hombres	Mujeres	Hombres	Mujeres	Hombres	Mujeres	Hombres	Mujeres	Hombres	Mujeres	Hombres	Mujeres
TOTAL MODALIDAD ESCOLARIZADA	129,065	6,573	5,010	12,219	9,893	12,800	9,685	12,248	8,862	10,573	7,324	7,532	5,014	5,126	3,273
TOTAL RAMA CSA	25,298	971	1,810	1,763	3,084	1,817	2,942	1,690	2,678	1,398	1,892	908	1,063	644	668
ESCA Santo Tomás	10,597	455	828	707	1,220	721	1,131	717	1,116	654	874	410	457	290	273
Contador Público	3,953	189	240	294	378	310	363	296	386	270	317	165	163	118	110
Lic. en Relaciones Comerciales	4,166	136	339	231	545	252	502	262	472	236	355	158	196	106	113
Lic. en Negocios Internacionales	1,941	67	152	111	219	114	210	130	223	131	188	77	93	61	46
Lic. en Administración y Desarrollo Empresarial	234	23	27	27	23	21	25	19	26	13	11	6	4	3	2
Lic. en Negocios Digitales	202	24	32	27	41	18	26	7	9	3	3	4	0	2	2
Lic. en Mercadotecnia Digital	101	16	38	17	14	6	5	3	0	1	0	0	1	0	0
ESCA Tepepan	5,510	190	337	509	789	462	684	331	555	274	331	172	210	119	138
Contador Público	2,247	96	118	246	288	199	238	148	203	121	116	85	77	50	46
Lic. en Relaciones Comerciales	1,783	54	122	149	268	146	255	91	199	75	115	47	64	35	51
Lic. en Negocios Internacionales	1,480	40	97	114	233	117	191	92	153	78	100	40	69	34	41
ESE	5,007	231	313	356	454	446	537	438	447	330	325	229	193	158	108
Lic. en Economía	5,007	231	313	356	454	446	537	438	447	330	325	229	193	158	108
EST	3,559	75	305	156	540	156	504	175	501	119	318	87	173	69	128
Lic. en Turismo	3,559	75	305	156	540	156	504	175	501	119	318	87	173	69	128
ENBA	625	20	27	35	81	32	86	29	59	21	44	10	30	8	21
Lic. en Archivistomía	338	7	12	18	37	19	46	17	33	12	29	4	15	3	13
Lic. en Biblioteconomía	287	13	15	17	44	13	40	12	26	9	15	6	15	5	8

**MATRÍCULA INSCRITA POR GRUPOS DE EDAD EN MODALIDAD ESCOLARIZADA
NIVEL SUPERIOR**

UNIDAD ACADÉMICA PROGRAMA ACADÉMICO	Total	25		26		27		28		29		30-34		>=35	
		Hombres	Mujeres	Hombres	Mujeres	Hombres	Mujeres	Hombres	Mujeres	Hombres	Mujeres	Hombres	Mujeres	Hombres	Mujeres
TOTAL MODALIDAD ESCOLARIZADA	129,065	3,082	1,895	1,874	1,029	1,098	611	643	339	406	226	713	398	451	168
TOTAL RAMA ICFM	56,124	1,588	533	926	322	556	176	331	77	212	71	357	112	166	24
ESIME Zacatenco	13,027	315	55	200	38	110	18	69	6	39	8	64	15	69	5
Ing. Eléctrica	2,489	75	5	40	8	20	2	14	1	4	1	13	2	9	0
Ing. en Comunicaciones y Electrónica	6,231	180	45	117	22	67	12	37	5	23	5	41	11	26	4
Ing. en Control y Automatización	2,764	42	4	31	2	17	3	15	0	11	2	4	1	9	1
Ing. en Sistemas Automotrices	907	11	0	10	0	5	0	1	0	0	0	2	0	25	0
Ing. en Sistemas Energéticos y Redes Inteligente	201	2	1	2	3	1	0	0	0	0	0	2	0	0	0
Ing. en Negocios Energéticos Sustentables	209	2	0	0	2	0	0	1	0	1	0	1	0	0	0
Ing. Fotónica	226	3	0	0	1	0	1	1	0	0	0	1	1	0	0
ESIME Culhuacán	5,878	200	31	117	20	68	12	41	3	46	4	59	15	27	4
Ing. en Comunicaciones y Electrónica	1,838	74	15	51	8	28	5	12	1	20	1	30	9	6	3
Ing. Mecánica	1,872	72	7	34	5	20	3	7	2	14	1	12	1	7	0
Ing. en Computación	1,466	39	9	24	6	16	3	15	0	10	2	15	5	10	1
Ing. en Sistemas Automotrices	702	15	0	8	1	4	1	7	0	2	0	2	0	4	0
ESIME Azcapotzalco	6,831	159	13	81	13	56	7	23	6	17	1	38	3	9	1
Ing. Mecánica	4,017	113	7	64	13	36	4	18	4	14	1	30	3	9	1
Ing. en Robótica Industrial	1,947	28	4	11	0	15	2	3	2	2	0	4	0	0	0
Ing. en Sistemas Automotrices	867	18	2	6	0	5	1	2	0	1	0	4	0	0	0
ESIME Ticomán	2,113	113	15	31	2	24	3	29	1	3	3	10	1	5	1
Ing. Aeronáutica	1,520	80	14	26	2	19	3	25	1	2	3	9	1	3	1
Ing. en Sistemas Automotrices	593	33	1	5	0	5	0	4	0	1	0	1	0	2	0
ESIA Zacatenco	6,873	230	80	135	48	72	26	36	10	32	7	38	19	13	3
Ing. Civil	6,873	230	80	135	48	72	26	36	10	32	7	38	19	13	3
ESIA Tecamachalco	5,058	185	101	103	56	80	33	40	12	25	7	50	12	7	2
Ing. Arquitecto	5,058	185	101	103	56	80	33	40	12	25	7	50	12	7	2
ESIA Ticomán	2,314	52	24	38	20	18	13	13	2	7	9	8	6	6	0
Ing. Geofísica	589	11	7	16	5	2	6	3	1	2	0	0	2	1	0
Ing. Geológica	631	11	10	10	5	5	3	2	1	2	4	2	3	2	0
Ing. Petrolera	635	17	5	4	5	9	2	5	0	2	1	3	0	1	0
Ing. Topográfica y Fotogramétrica	459	13	2	8	5	2	2	3	0	1	4	3	1	2	0

**MATRÍCULA INSCRITA POR GRUPOS DE EDAD EN MODALIDAD ESCOLARIZADA
NIVEL SUPERIOR**

UNIDAD ACADÉMICA PROGRAMA ACADÉMICO	Total	25		26		27		28		29		30-34		>=35	
		Hombres	Mujeres	Hombres	Mujeres	Hombres	Mujeres	Hombres	Mujeres	Hombres	Mujeres	Hombres	Mujeres	Hombres	Mujeres
TOTAL MODALIDAD ESCOLARIZADA	129,065	3,082	1,895	1,874	1,029	1,098	611	643	339	406	226	713	398	451	168
ESIT	1,301	8	20	7	14	3	8	5	7	4	2	7	12	3	2
Ing. Textil	1,301	8	20	7	14	3	8	5	7	4	2	7	12	3	2
ESIQIE	7,396	189	162	134	92	77	45	44	19	24	28	47	20	15	4
Ing. en Metalurgia y Materiales	983	41	4	22	4	13	3	7	0	7	4	14	1	5	0
Ing. Química Industrial	5,440	121	142	100	77	53	41	32	19	16	24	27	19	10	4
Ing. Química Petrolera	973	27	16	12	11	11	1	5	0	1	0	6	0	0	0
ESFM	2,060	44	12	25	9	17	10	17	8	5	2	16	4	7	0
Lic. en Física y Matemáticas	972	25	5	15	5	11	5	8	3	1	2	5	1	2	0
Ing. Matemática	956	18	7	9	4	6	5	8	4	4	0	10	3	3	0
Lic.en Matemática Algorítmica	132	1	0	1	0	0	0	1	1	0	0	1	0	2	0
ESCOM	3,273	93	20	55	10	31	1	14	3	10	0	20	5	5	2
Ing. en Sistemas Computacionales	2,961	89	20	54	9	31	1	12	2	9	0	20	4	4	2
Ing. en Inteligencia Artificial	180	3	0	1	0	0	0	0	1	0	0	0	1	1	0
Lic. en Ciencia de Datos	132	1	0	0	1	0	0	2	0	1	0	0	0	0	0
Ing. en Sistemas Automotrices	0	0	0	0	0	0	0	0	0	0	0	0	0	0	0
TOTAL RAMA INTERDISCIPLINARIA	25,676	657	315	391	160	207	101	112	46	63	33	111	51	192	33
UPIICSA	12,527	383	200	251	99	141	63	66	31	37	23	76	39	171	27
Ing. en Transporte	1,644	70	28	46	10	32	9	16	1	7	2	12	5	9	4
Ing. Industrial	3,698	116	58	81	22	52	14	17	14	17	7	18	12	15	11
Lic. en Administración Industrial	3,368	84	83	50	53	24	32	17	12	5	8	14	15	10	9
Lic. en Ciencias de la Informática	1,610	61	23	48	9	18	4	9	3	6	4	21	5	8	2
Ing. en Informática	1,865	48	8	25	5	15	4	7	1	2	2	11	2	8	1
Ing. Ferroviaria	196	3	0	1	0	0	0	0	0	0	0	0	0	0	0
Ing. en Sistemas Automotrices	146	1	0	0	0	0	0	0	0	0	0	0	0	121	0
UPIBI	3,369	67	58	34	38	16	19	14	9	3	4	11	5	2	2
Ing. en Alimentos	602	10	14	6	7	1	7	3	2	1	2	2	3	1	0
Ing. Ambiental	622	17	8	4	13	5	3	2	2	1	0	1	1	1	1
Ing. Biomédica	833	20	9	15	7	4	5	5	2	1	1	3	0	0	1
Ing. Biotecnológica	704	9	8	4	3	1	1	3	1	0	0	3	0	0	0
Ing. en Farmacéutica	608	11	19	5	8	5	3	1	2	0	1	2	1	0	0

**MATRÍCULA INSCRITA POR GRUPOS DE EDAD EN MODALIDAD ESCOLARIZADA
NIVEL SUPERIOR**

UNIDAD ACADÉMICA PROGRAMA ACADÉMICO	Total	25		26		27		28		29		30-34		>=35	
		Hombres	Mujeres	Hombres	Mujeres	Hombres	Mujeres	Hombres	Mujeres	Hombres	Mujeres	Hombres	Mujeres	Hombres	Mujeres
TOTAL MODALIDAD ESCOLARIZADA	129,065	3,082	1,895	1,874	1,029	1,098	611	643	339	406	226	713	398	451	168
UPIITA	3,332	129	20	55	5	24	7	14	1	11	2	12	2	3	0
Ing. Mecatrónica	1,533	62	8	37	1	12	2	6	1	5	0	6	2	2	0
Ing. Telemática	777	36	7	10	3	10	1	3	0	4	2	4	0	1	0
Ing. Biónica	663	28	5	5	1	2	2	4	0	2	0	2	0	0	0
Ing. en Energía	294	3	0	3	0	0	2	1	0	0	0	0	0	0	0
Ing. en Sistemas Automotrices	65	0	0	0	0	0	0	0	0	0	0	0	0	0	0
UPIIG	3,408	58	31	33	16	13	10	12	5	2	1	4	0	4	1
Ing. Aeronáutica	762	15	4	8	1	5	0	3	0	0	0	0	0	1	0
Ing. en Sistemas Automotrices	1,001	24	2	8	0	3	2	5	0	1	0	1	0	1	0
Ing. Biotecnológica	654	7	9	9	6	1	3	1	3	0	1	1	0	1	0
Ing. Farmacéutica	364	1	10	2	5	2	4	2	1	0	0	0	0	0	1
Ing. Industrial	627	11	6	6	4	2	1	1	1	1	0	2	0	1	0
UPIIZ	1,117	9	3	5	2	5	0	1	0	3	1	3	0	0	0
Ing. Mecatrónica	387	4	0	3	0	3	0	0	0	3	0	1	0	0	0
Ing. en Sistemas Computacionales	270	1	0	0	0	1	0	0	0	0	1	1	0	0	0
Ing. en Alimentos	97	0	0	1	1	0	0	0	0	0	0	1	0	0	0
Ing. Ambiental	231	3	3	1	1	0	0	0	0	0	0	0	0	0	0
Ing. Metalúrgica	132	1	0	0	0	1	0	1	0	0	0	0	0	0	0
UPIEM	291	1	0	0	0	1	0	1	0	0	0	0	2	3	1
Ing. en Movilidad Urbana	153	0	0	0	0	1	0	0	0	0	0	0	2	3	1
Ing. en Sistemas Energéticos y Redes Inteligente	69	0	0	0	0	0	0	0	0	0	0	0	0	0	0
Ing. en Negocios Energéticos Sustentables	69	1	0	0	0	0	0	1	0	0	0	0	0	0	0
UPIIH	851	8	0	5	0	3	0	1	0	1	0	2	0	0	0
Ing. en Sistemas Automotrices	340	3	0	2	0	2	0	0	0	0	0	1	0	0	0
Ing. Mecatrónica	511	5	0	3	0	1	0	1	0	1	0	1	0	0	0
UPIIP	199	0	0	2	0	0	1	0	0	1	0	0	1	3	0
Ing. Biotecnológica	49	0	0	1	0	0	1	0	0	1	0	0	0	0	0
Ing. Civil	60	0	0	0	0	0	0	0	0	0	0	0	0	0	0
Ing. Ferroviaria	46	0	0	1	0	0	0	0	0	0	0	0	1	1	0
Lic. Turismo Sustentable	44	0	0	0	0	0	0	0	0	0	0	0	0	2	0
UPIIC	302	0	1	4	0	1	0	1	0	2	1	2	0	4	1
Ing. en Control y Automatización	104	0	0	0	0	0	0	0	0	2	0	1	0	2	0
Ing. en Inteligencia Artificial	149	0	1	3	0	1	0	1	0	0	1	0	0	1	0
Lic. en Ciencia de Datos	49	0	0	1	0	0	0	0	0	0	0	1	0	1	1

**MATRÍCULA INSCRITA POR GRUPOS DE EDAD EN MODALIDAD ESCOLARIZADA
NIVEL SUPERIOR**

UNIDAD ACADÉMICA PROGRAMA ACADÉMICO	Total	25		26		27		28		29		30-34		>=35	
		Hombres	Mujeres	Hombres	Mujeres	Hombres	Mujeres	Hombres	Mujeres	Hombres	Mujeres	Hombres	Mujeres	Hombres	Mujeres
TOTAL MODALIDAD ESCOLARIZADA	129,065	3,082	1,895	1,874	1,029	1,098	611	643	339	406	226	713	398	451	168
UPIIT	280	2	2	2	0	3	1	2	0	3	1	1	2	2	1
Ingeniería en Inteligencia Artificial	72	0	0	0	0	0	0	1	0	0	0	0	0	0	1
Licenciatura en Ciencia de Datos	40	0	0	0	0	0	1	0	0	1	0	0	1	1	0
Ing. en Sistemas Automotrices	59	1	0	1	0	2	0	1	0	1	0	1	0	1	0
Ing. Transporte	35	0	0	0	0	0	0	0	0	0	1	0	0	0	0
Ing. Biotecnológica	74	1	2	1	0	1	0	0	0	1	0	0	1	0	0
TOTAL RAMA CMB	21,967	474	675	305	358	187	217	111	140	71	73	135	155	63	76
ENMH	4,225	108	195	80	86	55	51	29	32	19	12	44	31	15	16
Médico Cirujano y Homeópata	2,184	53	115	38	54	34	28	17	19	11	4	21	19	6	15
Médico Cirujano y Partero	2,041	55	80	42	32	21	23	12	13	8	8	23	12	9	1
ENCB	5,340	114	140	52	71	50	59	21	26	14	26	26	34	25	24
Ing. en Sistemas Ambientales	912	19	32	8	30	12	13	3	6	1	8	2	6	5	6
Lic. en Biología	695	15	19	10	9	8	12	4	6	1	3	1	5	11	10
Ing. Bioquímica	1,107	22	27	9	3	7	7	4	3	3	6	3	2	4	4
Químico Bacteriólogo y Parasitólogo	1,503	36	43	11	18	16	16	6	8	7	6	15	12	2	2
Químico Farmacéutico Industrial	1,123	22	19	14	11	7	11	4	3	2	3	5	9	3	2
ESM	4,528	139	184	111	101	57	54	36	40	23	14	33	32	13	8
Médico Cirujano y Partero	4,528	139	184	111	101	57	54	36	40	23	14	33	32	13	8
ESEO	1,700	22	43	9	17	7	11	4	10	3	3	7	15	2	11
Lic. en Enfermería	804	10	14	5	13	3	10	1	5	0	1	4	8	1	4
Lic. en Enfermería y Obstetricia	896	12	29	4	4	4	1	3	5	3	2	3	7	1	7
CICS Milpa Alta	2,909	51	53	28	34	6	16	10	14	9	9	7	20	2	7
Lic. en Enfermería	384	2	6	1	3	0	0	1	1	0	0	1	5	0	0
Lic. en Nutrición	436	5	2	4	2	0	1	2	3	2	1	0	3	1	2
Lic. en Odontología	427	4	5	0	6	0	4	1	0	1	2	2	3	0	1
Lic. en Optometría	314	1	2	0	2	0	1	4	3	1	1	0	1	0	2
Lic. en Trabajo Social	337	5	4	2	4	0	3	0	0	0	1	1	1	1	1
Médico Cirujano y Partero	1,011	34	34	21	17	6	7	2	7	5	4	3	7	0	1
CICS Santo Tomás	3,265	40	60	25	49	12	26	11	18	3	9	18	23	6	10
Lic. en Odontología	913	10	17	6	15	4	11	5	4	1	5	3	5	3	3
Lic. en Psicología	1,448	21	31	14	26	6	8	4	9	2	3	8	13	2	5
Lic. en Optometría	904	9	12	5	8	2	7	2	5	0	1	7	5	1	2

**MATRÍCULA INSCRITA POR GRUPOS DE EDAD EN MODALIDAD ESCOLARIZADA
NIVEL SUPERIOR**

UNIDAD ACADÉMICA PROGRAMA ACADÉMICO	Total	25		26		27		28		29		30-34		≥35	
		Hombres	Mujeres	Hombres	Mujeres	Hombres	Mujeres	Hombres	Mujeres	Hombres	Mujeres	Hombres	Mujeres	Hombres	Mujeres
TOTAL MODALIDAD ESCOLARIZADA	129,065	3,082	1,895	1,874	1,029	1,098	611	643	339	406	226	713	398	451	168
TOTAL RAMA CSA	25,298	363	372	252	189	148	117	89	76	60	49	110	80	30	35
ESCA Santo Tomás	10,597	153	144	96	66	68	43	38	27	23	14	30	25	7	10
Contador Público	3,953	66	54	48	33	34	21	19	14	13	7	16	17	5	7
Lic. en Relaciones Comerciales	4,166	52	62	24	24	24	19	14	10	9	6	10	5	1	3
Lic. en Negocios Internacionales	1,941	35	28	23	7	9	2	4	3	1	1	4	2	0	0
Lic. en Administración y Desarrollo Empresarial	234	0	0	1	0	1	0	1	0	0	0	0	1	0	0
Lic. en Negocios Digitales	202	0	0	0	2	0	1	0	0	0	0	0	0	1	0
Lic. en Mercadotecnia Digital	101	0	0	0	0	0	0	0	0	0	0	0	0	0	0
ESCA Tepepan	5,510	76	69	48	35	29	25	23	20	14	10	30	19	10	1
Contador Público	2,247	43	36	21	18	16	14	12	7	7	5	20	12	4	1
Lic. en Relaciones Comerciales	1,783	10	20	13	13	8	8	8	10	4	2	4	6	6	0
Lic. en Negocios Internacionales	1,480	23	13	14	4	5	3	3	3	3	3	6	1	0	0
ESE	5,007	93	83	70	42	34	22	20	9	13	9	30	11	4	2
Lic. en Economía	5,007	93	83	70	42	34	22	20	9	13	9	30	11	4	2
EST	3,559	35	62	26	37	14	21	8	14	7	9	12	6	2	0
Lic. en Turismo	3,559	35	62	26	37	14	21	8	14	7	9	12	6	2	0
ENBA	625	6	14	12	9	3	6	0	6	3	7	8	19	7	22
Lic. en Archivonomía	338	3	7	11	4	3	4	0	4	2	4	2	11	7	11
Lic. en Biblioteconomía	287	3	7	1	5	0	2	0	2	1	3	6	8	0	11

**MATRÍCULA INSCRITA POR GRUPOS DE EDAD EN MODALIDAD NO ESCOLARIZADA
NIVEL SUPERIOR**

UNIDAD ACADÉMICA PROGRAMA ACADÉMICO	Total	<=18		19		20		21		22		23		24	
		Hombres	Mujeres	Hombres	Mujeres	Hombres	Mujeres	Hombres	Mujeres	Hombres	Mujeres	Hombres	Mujeres	Hombres	Mujeres
TOTAL MODALIDAD NO ESCOLARIZADA	5,765	35	86	108	238	104	202	107	199	85	183	108	145	112	200
TOTAL RAMA CSA	5,765	35	86	108	238	104	202	107	199	85	183	108	145	112	200
ESCA Santo Tomás	3,186	10	22	52	99	52	91	70	113	49	101	78	81	74	119
Contador Público	963	0	2	11	9	10	22	12	27	9	26	23	21	18	34
Lic. en Relaciones Comerciales	652	1	4	13	24	16	19	13	19	6	17	18	13	15	27
Lic. en Negocios Internacionales	652	5	10	16	39	11	32	21	32	16	31	19	15	16	23
Lic. en Comercio Internacional	619	4	6	9	23	14	17	17	31	11	21	12	23	15	22
Lic. en Administración y Desarrollo Empresarial	300	0	0	3	4	1	1	7	4	7	6	6	9	10	13
ESCA Tepepan	1,458	14	23	33	47	17	47	21	40	23	35	21	34	27	47
Contador Público	516	3	7	9	9	5	7	2	9	3	9	4	12	7	14
Lic. en Relaciones Comerciales	348	8	4	6	15	2	15	7	10	7	7	3	8	3	10
Lic. en Negocios Internacionales	363	3	9	12	19	5	18	10	15	11	17	10	10	13	13
Lic. en Contaduría y Finanzas Públicas	231	0	3	6	4	5	7	2	6	2	2	4	4	4	10
EST	797	11	41	22	87	27	62	14	43	13	45	6	27	11	30
Lic. en Turismo	797	11	41	22	87	27	62	14	43	13	45	6	27	11	30
ENBA	324	0	0	1	5	8	2	2	3	0	2	3	3	0	4
Lic. en Archivonomía	154	0	0	0	2	5	1	1	1	0	0	3	1	0	3
Lic. en Biblioteconomía	170	0	0	1	3	3	1	1	2	0	2	0	2	0	1

**MATRÍCULA INSCRITA POR GRUPOS DE EDAD EN MODALIDAD NO ESCOLARIZADA
NIVEL SUPERIOR**

UNIDAD ACADÉMICA PROGRAMA ACADÉMICO	Total	25		26		27		28		29		30-34		>=35	
		Hombres	Mujeres	Hombres	Mujeres	Hombres	Mujeres	Hombres	Mujeres	Hombres	Mujeres	Hombres	Mujeres	Hombres	Mujeres
TOTAL MODALIDAD NO ESCOLARIZADA	5,765	136	167	119	172	126	154	127	166	97	153	413	558	636	829
TOTAL RAMA CSA	5,765	136	167	119	172	126	154	127	166	97	153	413	558	636	829
ESCA Santo Tomás	3,186	90	109	84	92	84	85	84	95	64	85	251	298	347	407
Contador Público	963	24	32	30	27	24	26	26	33	27	27	70	115	120	158
Lic. en Relaciones Comerciales	652	9	20	12	13	11	15	14	17	11	23	60	51	80	111
Lic. en Negocios Internacionales	652	27	30	15	25	17	23	17	12	11	12	42	49	44	42
Lic. en Comercio Internacional	619	15	24	16	20	13	11	14	21	9	12	42	53	69	75
Lic. en Administración y Desarrollo Empresarial	300	15	3	11	7	19	10	13	12	6	11	37	30	34	21
ESCA Tepepan	1,458	38	24	23	47	35	42	28	53	21	46	106	167	174	225
Contador Público	516	10	6	7	13	12	20	8	25	2	16	42	72	74	109
Lic. en Relaciones Comerciales	348	10	7	6	12	6	5	7	7	6	17	21	42	39	58
Lic. en Negocios Internacionales	363	10	8	3	10	10	10	6	12	8	5	22	29	35	30
Lic. en Contaduría y Finanzas Públicas	231	8	3	7	12	7	7	7	9	5	8	21	24	26	28
EST	797	5	31	9	29	5	24	11	15	5	19	27	62	42	74
Lic. en Turismo	797	5	31	9	29	5	24	11	15	5	19	27	62	42	74
ENBA	324	3	3	3	4	2	3	4	3	7	3	29	31	73	123
Lic. en Archivonomía	154	2	3	0	3	1	1	2	1	4	1	17	13	32	57
Lic. en Biblioteconomía	170	1	0	3	1	1	2	2	2	3	2	12	18	41	66

**APROVECHAMIENTO ESCOLAR MODALIDAD ESCOLARIZADA
NIVEL SUPERIOR**

UNIDAD ACADÉMICA PROGRAMA ACADÉMICO	APROBADOS				REPROBADOS				BAJAS			REINCORPORADOS		
	Hombres	Mujeres	Total	%	Hombres	Mujeres	Total	%	Hombres	Mujeres	Total	Hombres	Mujeres	Total
TOTAL NIVEL SUPERIOR	48,664	38,053	86,717	70.83%	23,324	11,027	34,351	28.06%	1,126	1,085	2,211	546	461	1,007
TOTAL RAMA ICFM	24,843	8,691	33,534	42.59%	14,983	5,082	20,065	25.48%	858	817	1,675	500	438	938
ESIME Zacatenco	5,808	1,406	7,214	57.42%	4,382	834	5,216	41.52%	96	37	133	0	0	0
Ing. Eléctrica	1,178	178	1,356	58.05%	854	112	966	41.35%	10	4	14	0	0	0
Ing. en Comunicaciones y Electrónica	2,481	705	3,186	51.25%	2,437	515	2,952	47.49%	58	20	78	0	0	0
Ing. en Control y Automatización	1,388	329	1,717	65.91%	763	107	870	33.40%	13	5	18	0	0	0
Ing. en Sistemas Automotrices	591	55	646	78.30%	169	5	174	21.09%	5	0	5	0	0	0
Ing. en Sistemas Energéticos y Redes Inteligen	75	46	121	52.38%	63	40	103	44.59%	5	2	7	0	0	0
Ing. en Negocios Energéticos Sustentables	67	78	145	64.16%	40	35	75	33.19%	2	4	6	0	0	0
Ing. en Fotónica	28	15	43	34.68%	56	20	76	61.29%	3	2	5	0	0	0
ESIME Culhuacán	4,008	760	4,768	84.27%	784	106	890	15.73%	0	0	0	0	0	0
Ing. en Comunicaciones y Electrónica	1,066	280	1,346	77.71%	335	51	386	22.29%	0	0	0	0	0	0
Ing. Mecánica	1,455	210	1,665	88.05%	202	24	226	11.95%	0	0	0	0	0	0
Ing. en Computación	912	220	1,132	82.75%	205	31	236	17.25%	0	0	0	0	0	0
Ing. en Sistemas Automotrices	575	50	625	93.70%	42	0	42	6.30%	0	0	0	0	0	0
ESIME Azcapotzalco	4,241	760	5,001	77.74%	1,292	140	1,432	22.26%	0	0	0	0	0	0
Ing. Mecánica	2,351	436	2,787	74.76%	852	89	941	25.24%	0	0	0	0	0	0
Ing. en Robótica Industrial	1,212	261	1,473	81.34%	294	44	338	18.66%	0	0	0	0	0	0
Ing. en Sistemas Automotrices	678	63	741	82.89%	146	7	153	17.11%	0	0	0	0	0	0
ESIME Ticomán	1,190	247	1,437	68.01%	556	76	632	29.91%	41	3	44	0	0	0
Ing. Aeronáutica	891	218	1,109	72.96%	335	60	395	25.99%	16	0	16	0	0	0
Ing. en Sistemas Automotrices	299	29	328	55.31%	221	16	237	39.97%	25	3	28	0	0	0
ESIA Zacatenco	2,658	1,125	3,783	55.81%	2,239	684	2,923	43.12%	51	21	72	0	0	0
Ing. Civil	2,658	1,125	3,783	55.81%	2,239	684	2,923	43.12%	51	21	72	0	0	0
ESIA Tecamachalco	1,823	1,074	2,897	57.91%	1,112	897	2,009	40.16%	21	76	97	0	0	0
Ing. Arquitecto	1,823	1,074	2,897	57.91%	1,112	897	2,009	40.16%	21	76	97	0	0	0
ESIA Ticomán	693	636	1,329	56.60%	597	385	982	41.82%	18	19	37	0	0	0
Ing. Geofísica	165	146	311	51.49%	173	108	281	46.52%	7	5	12	0	0	0
Ing. Geológica	160	228	388	60.53%	118	127	245	38.22%	3	5	8	0	0	0
Ing. Petrolera	230	141	371	57.70%	189	75	264	41.06%	4	4	8	0	0	0
Ing. Topográfica y Fotogramétrica	138	121	259	56.30%	117	75	192	41.74%	4	5	9	0	0	0
ESIT	363	561	924	75.61%	26	148	174	14.24%	17	107	124	0	0	0
Ing. Textil	363	561	924	75.61%	26	148	174	14.24%	17	107	124	0	0	0

**APROVECHAMIENTO ESCOLAR MODALIDAD ESCOLARIZADA
NIVEL SUPERIOR**

UNIDAD ACADÉMICA PROGRAMA ACADÉMICO	APROBADOS				REPROBADOS				BAJAS			REINCORPORADOS		
	Hombres	Mujeres	Total	%	Hombres	Mujeres	Total	%	Hombres	Mujeres	Total	Hombres	Mujeres	Total
TOTAL NIVEL SUPERIOR	48,664	38,053	86,717	70.83%	23,324	11,027	34,351	28.06%	1,126	1,085	2,211	546	461	1,007
ESIQIE	1,691	1,503	3,194	45.95%	2,114	1,440	3,554	51.13%	599	542	1,141	500	438	938
Ing. Metalurgia y Materiales	338	175	513	63.10%	237	63	300	36.90%	97	0	97	80	17	97
Ing. Química Industrial	1,117	1,128	2,245	42.21%	1,612	1,271	2,883	54.20%	455	497	952	380	381	761
Ing. Química Petrolera	236	200	436	53.24%	265	106	371	45.30%	47	45	92	40	40	80
ESFM	586	261	847	45.56%	781	212	993	53.42%	9	10	19	0	0	0
Lic. en Física y Matemáticas	264	61	325	35.06%	495	93	588	63.43%	7	7	14	0	0	0
Ing. Matemática	318	199	517	59.22%	247	106	353	40.44%	1	2	3	0	0	0
Lic. en Matemática Algorítmica	4	1	5	8.47%	39	13	52	88.14%	1	1	2	0	0	0
ESCOM	1,782	358	2,140	62.79%	1,100	160	1,260	36.97%	6	2	8	0	0	0
Ing. en Sistemas Computacionales	1,676	327	2,003	62.81%	1,037	149	1,186	37.19%	0	0	0	0	0	0
Ing. en Inteligencia Artificial	59	19	78	60.00%	41	7	48	36.92%	2	2	4	0	0	0
Lic. en Ciencia de Datos	45	12	57	65.52%	22	4	26	29.89%	4	0	4	0	0	0
Ing. en Sistemas Automotrices	2	0	2	100.00%	0	0	0	0.00%	0	0	0	0	0	0
TOTAL RAMA INTERDISCIPLINARIA	10,455	6,215	16,670	68.33%	4,895	2,523	7,418	30.41%	159	113	272	31	10	41
UPIICSA	5,442	3,442	8,884	72.94%	2,104	1,192	3,296	27.06%	0	0	0	0	0	0
Ing. Transporte	604	489	1,093	66.73%	484	61	545	33.27%	0	0	0	0	0	0
Ing. Industrial	1,622	1,130	2,752	76.09%	718	147	865	23.91%	0	0	0	0	0	0
Lic. en Administración Industrial	998	1,296	2,294	70.20%	331	643	974	29.80%	0	0	0	0	0	0
Lic. en Ciencias de la Informática	765	243	1,008	63.88%	355	215	570	36.12%	0	0	0	0	0	0
Ing. en Informática	1,273	240	1,513	84.24%	166	117	283	15.76%	0	0	0	0	0	0
Ing. Ferroviaria	78	39	117	81.82%	17	9	26	18.18%	0	0	0	0	0	0
Ing. en Sistemas Automotrices	102	5	107	76.43%	33	0	33	23.57%	0	0	0	0	0	0
UPIBI	856	1,279	2,135	64.35%	507	573	1,080	32.55%	40	63	103	0	0	0
Ing. en Alimentos	107	268	375	62.71%	76	124	200	33.44%	4	19	23	0	0	0
Ing. Ambiental	120	233	353	58.25%	94	127	221	36.47%	12	20	32	0	0	0
Ing. Biomédica	315	285	600	73.26%	125	90	215	26.25%	4	0	4	0	0	0
Ing. Biotecnológica	204	258	462	65.91%	119	105	224	31.95%	8	7	15	0	0	0
Ing. en Farmacéutica	110	235	345	58.08%	93	127	220	37.04%	12	17	29	0	0	0
UPIITA	2,136	442	2,578	77.42%	610	142	752	22.58%	0	0	0	0	0	0
Ing. Mecatrónica	1,113	120	1,233	80.85%	266	26	292	19.15%	0	0	0	0	0	0
Ing. Telemática	478	140	618	78.13%	129	44	173	21.87%	0	0	0	0	0	0
Ing. Biónica	373	150	523	76.80%	110	48	158	23.20%	0	0	0	0	0	0
Ing. en Energía	110	32	142	54.20%	97	23	120	45.80%	0	0	0	0	0	0
Ing. en Sistemas Automotrices	62	0	62	87.32%	8	1	9	12.68%	0	0	0	0	0	0

**APROVECHAMIENTO ESCOLAR MODALIDAD ESCOLARIZADA
NIVEL SUPERIOR**

UNIDAD ACADÉMICA PROGRAMA ACADÉMICO	APROBADOS				REPROBADOS				BAJAS			REINCORPORADOS		
	Hombres	Mujeres	Total	%	Hombres	Mujeres	Total	%	Hombres	Mujeres	Total	Hombres	Mujeres	Total
TOTAL NIVEL SUPERIOR	48,664	38,053	86,717	70.83%	23,324	11,027	34,351	28.06%	1,126	1,085	2,211	546	461	1,007
UPIIG	1,051	555	1,606	48.89%	1,095	498	1,593	48.49%	60	26	86	0	0	0
Ing. Aeronáutica	263	76	339	44.96%	334	66	400	53.05%	12	3	15	0	0	0
Ing. en Sistemas Automotrices	448	43	491	50.46%	402	47	449	46.15%	30	3	33	0	0	0
Ing. Biotecnológica	128	195	323	51.68%	122	160	282	45.12%	6	14	20	0	0	0
Ing. en Farmacéutica	36	101	137	42.81%	55	118	173	54.06%	5	5	10	0	0	0
Ing. Industrial	176	140	316	51.55%	182	107	289	47.15%	7	1	8	0	0	0
UPIIZ	456	287	743	74.97%	179	45	224	22.60%	12	12	24	0	0	0
Ing. Mecatrónica	197	43	240	72.51%	76	8	84	25.38%	6	1	7	0	0	0
Ing. en Sistemas Computacionales	113	41	154	68.14%	54	12	66	29.20%	4	2	6	0	0	0
Ing. en Alimentos	25	45	70	71.43%	13	9	22	22.45%	2	4	6	0	0	0
Ing. Ambiental	48	122	170	80.19%	26	11	37	17.45%	0	5	5	0	0	0
Ing. Metalurgia	73	36	109	87.90%	10	5	15	12.10%	0	0	0	0	0	0
UPIEM	44	46	90	81.82%	8	6	14	12.73%	0	5	5	0	1	1
Ing. en Movilidad Urbana	44	46	90	81.82%	8	6	14	12.73%	0	5	5	0	1	1
UPIIH	305	68	373	47.82%	313	46	359	46.03%	47	7	54	31	9	40
Ing. en Sistemas Automotrices	111	21	132	43.56%	132	13	145	47.85%	28	3	31	11	2	13
Ing. Mecatrónica	194	47	241	50.52%	181	33	214	44.86%	19	4	23	20	7	27
UPIIP	38	26	64	71.91%	10	4	14	15.73%	0	0	0	0	0	0
Ing. Biotecnológica	6	10	16	69.57%	4	1	5	21.74%	0	0	0	0	0	0
Ing. Civil	13	5	18	78.26%	1	0	1	4.35%	0	0	0	0	0	0
Ing. Ferroviaria	11	4	15	62.50%	4	2	6	25.00%	0	0	0	0	0	0
Lic. Turismo Sustentable	8	7	15	78.95%	1	1	2	10.53%	0	0	0	0	0	0
UPIIC	72	34	106	65.43%	43	13	56	34.57%	0	0	0	0	0	0
Ing. en Control y Automatización	32	8	40	58.82%	26	2	28	41.18%	0	0	0	0	0	0
Ing. en Inteligencia Artificial	35	10	45	75.00%	12	3	15	25.00%	0	0	0	0	0	0
Lic. en Ciencia de Datos	5	16	21	61.76%	5	8	13	38.24%	0	0	0	0	0	0
UPIIT	55	36	91	59.87%	26	4	30	19.74%	0	0	0	0	0	0
Ingeniería en Inteligencia Artificial	18	10	28	57.14%	11	1	12	24.49%	0	0	0	0	0	0
Licenciatura en Ciencia de Datos	3	2	5	31.25%	1	1	2	12.50%	0	0	0	0	0	0
Ing. en Sistemas Automotrices	20	1	21	72.41%	6	0	6	20.69%	0	0	0	0	0	0
Ing. Transporte	1	2	3	42.86%	1	1	2	28.57%	0	0	0	0	0	0
Ing. Biotecnológica	13	21	34	66.67%	7	1	8	15.69%	0	0	0	0	0	0

**APROVECHAMIENTO ESCOLAR MODALIDAD ESCOLARIZADA
NIVEL SUPERIOR**

UNIDAD ACADÉMICA PROGRAMA ACADÉMICO	APROBADOS				REPROBADOS				BAJAS			REINCORPORADOS		
	Hombres	Mujeres	Total	%	Hombres	Mujeres	Total	%	Hombres	Mujeres	Total	Hombres	Mujeres	Total
TOTAL NIVEL SUPERIOR	48,664	38,053	86,717	70.83%	23,324	11,027	34,351	28.06%	1,126	1,085	2,211	546	461	1,007
TOTAL RAMA CMB	6,340	11,684	18,024	87.21%	1,017	1,372	2,389	11.56%	79	127	206	15	13	28
ENMH	1,310	2,297	3,607	88.95%	178	209	387	9.54%	22	40	62	15	13	28
Médico Cirujano y Homeópata	628	1,189	1,817	86.85%	108	113	221	10.56%	11	25	36	0	4	4
Médico Cirujano y Partero	682	1,108	1,790	91.19%	70	96	166	8.46%	11	15	26	15	9	24
ENCB	1,677	2,480	4,157	77.15%	526	705	1,231	22.85%	0	0	0	0	0	0
Ing. en Sistemas Ambientales	217	391	608	66.23%	130	180	310	33.77%	0	0	0	0	0	0
Lic. En Biología	198	355	553	79.91%	63	76	139	20.09%	0	0	0	0	0	0
Ing. Bioquímica	393	426	819	73.45%	113	183	296	26.55%	0	0	0	0	0	0
Químico Bacteriólogo y Parasitólogo	491	746	1,237	80.69%	135	161	296	19.31%	0	0	0	0	0	0
Químico Farmacéutico Industrial	378	562	940	83.19%	85	105	190	16.81%	0	0	0	0	0	0
ESM	1,739	2,551	4,290	95.31%	76	50	126	2.80%	29	37	66	0	0	0
Médico Cirujano y Partero	1,739	2,551	4,290	95.31%	76	50	126	2.80%	29	37	66	0	0	0
ESEO	247	969	1,216	89.41%	27	61	88	6.47%	6	19	25	0	0	0
Lic en Enfermería	137	439	576	87.67%	16	35	51	7.76%	6	10	16	0	0	0
Lic. en Enfermería y Obstetricia	110	530	640	91.04%	11	26	37	5.26%	0	9	9	0	0	0
CICS Milpa Alta	770	1,643	2,413	87.59%	117	172	289	10.49%	22	31	53	0	0	0
Lic. en Enfermería	77	258	335	88.86%	10	11	21	5.57%	8	13	21	0	0	0
Lic. en Nutrición	114	277	391	90.72%	16	24	40	9.28%	0	0	0	0	0	0
Lic. en Odontología	128	239	367	89.29%	12	16	28	6.81%	3	13	16	0	0	0
Lic. en Optometría	82	177	259	92.50%	7	14	21	7.50%	0	0	0	0	0	0
Lic. en Trabajo Social	66	209	275	89.29%	10	23	33	10.71%	0	0	0	0	0	0
Médico Cirujano y Partero	303	483	786	82.91%	62	84	146	15.40%	11	5	16	0	0	0
CICS Santo Tomás	597	1,744	2,341	89.73%	93	175	268	10.27%	0	0	0	0	0	0
Lic. en Odontología	164	554	718	91.58%	21	45	66	8.42%	0	0	0	0	0	0
Lic. en Psicología	238	734	972	86.71%	54	95	149	13.29%	0	0	0	0	0	0
Lic. en Optometría	195	456	651	92.47%	18	35	53	7.53%	0	0	0	0	0	0

**APROVECHAMIENTO ESCOLAR MODALIDAD ESCOLARIZADA
NIVEL SUPERIOR**

UNIDAD ACADÉMICA PROGRAMA ACADÉMICO	APROBADOS				REPROBADOS				BAJAS			REINCORPORADOS		
	Hombres	Mujeres	Total	%	Hombres	Mujeres	Total	%	Hombres	Mujeres	Total	Hombres	Mujeres	Total
TOTAL NIVEL SUPERIOR	48,664	38,053	86,717	70.83%	23,324	11,027	34,351	28.06%	1,126	1,085	2,211	546	461	1,007
TOTAL RAMA CSA	7,026	11,463	18,489	80.30%	2,429	2,050	4,479	19.45%	30	28	58	0	0	0
ESCA Santo Tomás	3,035	4,790	7,825	81.54%	952	761	1,713	17.85%	30	28	58	0	0	0
Contador Público	1,204	1,551	2,755	74.16%	519	417	936	25.20%	12	12	24	0	0	0
Lic. Relaciones Comerciales	1,122	2,153	3,275	84.84%	306	261	567	14.69%	9	9	18	0	0	0
Lic. en Negocios Internacionales	580	948	1,528	88.12%	115	77	192	11.07%	7	7	14	0	0	0
Lic. en Administración y Desarrollo Empresarial	89	86	175	93.09%	7	5	12	6.38%	1	0	1	0	0	0
Lic. en Negocios Digitales	40	52	92	92.93%	5	1	6	6.06%	1	0	1			
ESCA Tepepan	1,648	2,549	4,197	84.29%	421	361	782	15.71%	0	0	0	0	0	0
Contador Público	764	937	1,701	80.85%	230	173	403	19.15%	0	0	0	0	0	0
Lic. en Relaciones Comerciales	440	847	1,287	84.62%	100	134	234	15.38%	0	0	0	0	0	0
Lic. en Negocios Internacionales	444	765	1,209	89.29%	91	54	145	10.71%	0	0	0	0	0	0
ESE	1,618	1,882	3,500	74.22%	763	453	1,216	25.78%	0	0	0	0	0	0
Lic. en Economía	1,618	1,882	3,500	74.22%	763	453	1,216	25.78%			0	0	0	0
EST	611	1,934	2,545	77.52%	278	460	738	22.48%	0	0	0	0	0	0
Lic. en Turismo	611	1,934	2,545	77.52%	278	460	738	22.48%	0	0	0	0	0	0
ENBA	114	308	422	93.36%	15	15	30	6.64%	0	0	0	0	0	0
Lic. Archivonomía	62	173	235	95.14%	7	5	12	4.86%	0	0	0	0	0	0
Lic. Biblioteconomía	52	135	187	91.22%	8	10	18	8.78%	0	0	0	0	0	0

**APROVECHAMIENTO ESCOLAR MODALIDAD NO ESCOLARIZADA
NIVEL SUPERIOR**

UNIDAD ACADÉMICA PROGRAMA ACADÉMICO	APROBADOS		REPROBADOS		BAJAS	REINCORPORADOS
	Total de alumnos	%	Total de alumnos	%	Total de alumnos	Total de alumnos
TOTAL NIVEL SUPERIOR	3,211	56.93%	2,429	43.07%	0	0
TOTAL RAMA CSA	3,211	56.93%	2,429	43.07%	0	0
ESCA Santo Tomás	2,134	69.04%	957	30.96%	0	0
Contador Público	669	67.10%	328	32.90%	0	0
Lic. en Relaciones Comerciales	481	72.66%	181	27.34%	0	0
Lic. en Negocios Internacionales	359	62.33%	217	37.67%	0	0
Lic. en Comercio Internacional	419	73.38%	152	26.62%	0	0
Lic. en Administración y Desarrollo Empresarial	206	72.28%	79	27.72%	0	0
ESCA Tepepan	515	37.02%	876	62.98%	0	0
Contador Público	202	39.00%	316	61.00%	0	0
Lic. en Relaciones Comerciales	112	34.36%	214	65.64%	0	0
Lic. en Negocios Internacionales	124	33.79%	243	66.21%	0	0
Lic. en Contaduría y Finanzas Públicas	77	0.00%	103	0.00%	0	0
EST	334	39.71%	507	60.29%	0	0
Lic. en Turismo	334	39.71%	507	60.29%	0	0
ENBA	228	71.92%	89	28.08%	0	0
Lic. Archivonomía	104	72.22%	40	27.78%	0	0
Lic. Biblioteconomía	124	71.68%	49	28.32%	0	0

**ABANDONO ESCOLAR MODALIDAD ESCOLARIZADA
NIVEL SUPERIOR**

UNIDAD ACADÉMICA PROGRAMA ACADÉMICO	ABANDONO			
	Hombres	Mujeres	Total	%
TOTAL NIVEL SUPERIOR	6,049	3,348	9,397	7.68%
TOTAL RAMA ICFM	3,067	994	4,061	7.47%
ESIME Zacatenco	1,034	187	1,221	9.72%
Ing. Eléctrica	211	23	234	10.02%
Ing. en Comunicaciones y Electrónica	630	116	746	12.00%
Ing. en Control y Automatización	136	32	168	6.45%
Ing. en Sistemas Automotrices	3	-2	1	0.12%
Ing. en Sistemas Energéticos y Redes Inteligen	24	6	30	12.99%
Ing. en Negocios Energéticos Sustentables	13	4	17	7.52%
Ing. en Fotónica	17	8	25	20.16%
ESIME Culhuacán	397	45	442	7.81%
Ing. en Comunicaciones y Electrónica	141	19	160	9.24%
Ing. Mecánica	114	10	124	6.56%
Ing. en Computación	69	12	81	5.92%
Ing. en Sistemas Automotrices	73	4	77	11.54%
ESIME Azcapotzalco	337	34	371	5.77%
Ing. Mecánica	242	26	268	7.19%
Ing. en Robótica Industrial	62	5	67	3.70%
Ing. en Sistemas Automotrices	33	3	36	4.03%
ESIME Ticomán	-50	16	-34	-1.61%
Ing. Aeronáutica	-70	9	-61	-4.01%
Ing. en Sistemas Automotrices	20	7	27	4.55%
ESIA Zacatenco	290	89	379	5.59%
Ing. Civil	290	89	379	5.59%
ESIA Tecamachalco	184	113	297	5.94%
Ing. Arquitecto	184	113	297	5.94%
ESIA Ticomán	103	81	184	7.84%
Ing. Geofísica	26	14	40	6.62%
Ing. Geológica	21	41	62	9.67%
Ing. Petrolera	16	13	29	4.51%
Ing. Topográfica y Fotogramétrica	40	13	53	11.52%
ESIT	137	183	320	26.19%
Ing. Textil	137	183	320	26.19%

**ABANDONO ESCOLAR MODALIDAD ESCOLARIZADA
NIVEL SUPERIOR**

UNIDAD ACADÉMICA PROGRAMA ACADÉMICO	ABANDONO			
	Hombres	Mujeres	Total	%
TOTAL NIVEL SUPERIOR	6,049	3,348	9,397	7.68%
ESIQIE	189	162	351	5.05%
Ing. Metalurgia y Materiales	-60	-33	-93	-11.44%
Ing. Química Industrial	304	240	544	10.23%
Ing. Química Petrolera	-55	-45	-100	-12.21%
ESFM	107	24	131	7.05%
Lic. en Física y Matemáticas	80	10	90	9.71%
Ing. Matemática	23	13	36	4.12%
Lic. en Matemática Algorítmica	4	1	5	8.47%
ESCOM	339	60	399	11.71%
Ing. en Sistemas Computacionales	326	58	384	12.04%
Ing. en Inteligencia Artificial	5	1	6	4.62%
Lic. en Ciencia de Datos	8	1	9	10.34%
Ing. en Sistemas Automotrices	0	0	0	0.00%
TOTAL RAMA INTERDISCIPLINARIA	1,294	507	1,801	7.38%
UPIICSA	655	277	932	7.65%
Ing. Transporte	132	51	183	11.17%
Ing. Industrial	271	115	386	10.67%
Lic. en Administración Industrial	58	40	98	3.00%
Lic. en Ciencias de la Informática	114	40	154	9.76%
Ing. en Informática	115	24	139	7.74%
Ing. Ferroviaria	-26	4	-22	-15.38%
Ing. en Sistemas Automotrices	-9	3	-6	-4.29%
UPIBI	107	92	199	6.00%
Ing. en Alimentos	12	32	44	7.36%
Ing. Ambiental	23	18	41	6.77%
Ing. Biomédica	12	10	22	2.69%
Ing. Biotecnológica	38	5	43	6.13%
Ing. en Farmacéutica	22	27	49	8.25%
UPIITA	279	41	320	9.61%
Ing. Mecatrónica	128	3	131	8.59%
Ing. Telemática	80	18	98	12.39%
Ing. Biónica	58	16	74	10.87%
Ing. en Energía	24	5	29	11.07%
Ing. en Sistemas Automotrices	-11	-1	-12	-16.90%

**ABANDONO ESCOLAR MODALIDAD ESCOLARIZADA
NIVEL SUPERIOR**

UNIDAD ACADÉMICA PROGRAMA ACADÉMICO	ABANDONO			%
	Hombres	Mujeres	Total	
TOTAL NIVEL SUPERIOR	6,049	3,348	9,397	7.68%
UPIIG	95	15	110	3.35%
Ing. Aeronáutica	27	0	27	3.58%
Ing. en Sistemas Automotrices	17	4	21	2.16%
Ing. Biotecnológica	19	6	25	4.00%
Ing. en Farmacéutica	8	5	13	4.06%
Ing. Industrial	24	0	24	3.92%
UPIIZ	50	32	82	8.27%
Ing. Mecatrónica	7	4	11	3.32%
Ing. en Sistemas Computacionales	19	4	23	10.18%
Ing. en Alimentos	8	13	21	21.43%
Ing. Ambiental	8	12	20	9.43%
Ing. Metalúrgica	8	-1	7	5.65%
UPIEM	5	14	19	17.27%
Ing. en Movilidad Urbana	5	14	19	17.27%
Ing. en Sistemas Energéticos y Redes Inteligent	0	0	0	#¡DIV/0!
Ing. en Negocios Energéticos Sustentables	0	0	0	#¡DIV/0!
UPIIH	47	13	60	7.69%
Ing. en Sistemas Automotrices	25	6	31	10.23%
Ing. Mecatrónica	22	7	29	6.08%
UPIIP	6	5	11	12.36%
Ing. Biotecnológica	1	1	2	8.70%
Ing. Civil	2	2	4	17.39%
Ing. Ferroviaria	3	0	3	12.50%
Lic. Turismo Sustentable	0	2	2	10.53%
UPIIC	24	9	33	20.37%
Ing. en Control y Automatización	18	2	20	29.41%
Ing. en Inteligencia Artificial	5	3	8	13.33%
Lic. en Ciencia de Datos	1	4	5	14.71%
UPIIT	26	9	35	23.03%
Ingeniería en Inteligencia Artificial	7	3	10	20.41%
Licenciatura en Ciencia de Datos	8	1	9	56.25%
Ing. en Sistemas Automotrices	2	1	3	10.34%
Ing. Transporte	0	2	2	28.57%
Ing. Biotecnológica	9	2	11	21.57%

**ABANDONO ESCOLAR MODALIDAD ESCOLARIZADA
NIVEL SUPERIOR**

UNIDAD ACADÉMICA PROGRAMA ACADÉMICO	ABANDONO			%
	Hombres	Mujeres	Total	
TOTAL NIVEL SUPERIOR	6,049	3,348	9,397	7.68%
TOTAL RAMA CMB	297	390	687	3.32%
ENMH	38	59	97	2.39%
Médico Cirujano y Homeópata	35	32	67	3.20%
Médico Cirujano y Partero	3	27	30	1.53%
ENCB	168	225	393	7.29%
Ing. en Sistemas Ambientales	31	53	84	9.15%
Lic. En Biología	33	30	63	9.10%
Ing. Bioquímica	36	43	79	7.09%
Químico Bacteriólogo y Parasitólogo	42	69	111	7.24%
Químico Farmacéutico Industrial	26	30	56	4.96%
ESM	17	16	33	0.73%
Médico Cirujano y Partero	17	16	33	0.73%
ESEO	-1	-8	-9	-0.66%
Lic en Enfermería	3	-2	1	0.15%
Lic. en Enfermería y Obstetricia	-4	-6	-10	-1.42%
CICS Milpa Alta	57	91	148	5.37%
Lic. en Enfermería	14	27	41	10.88%
Lic. en Nutrición	0	17	17	3.94%
Lic. en Odontología	7	12	19	4.62%
Lic. en Optometría	14	21	35	12.50%
Lic. en Trabajo Social	8	19	27	8.77%
Médico Cirujano y Partero	14	-5	9	0.95%
CICS Santo Tomás	18	7	25	0.96%
Lic. en Odontología	2	-15	-13	-1.66%
Lic. en Psicología	10	7	17	1.52%
Lic. en Optometría	6	15	21	2.98%

**ABANDONO ESCOLAR MODALIDAD ESCOLARIZADA
NIVEL SUPERIOR**

UNIDAD ACADÉMICA PROGRAMA ACADÉMICO	ABANDONO			
	Hombres	Mujeres	Total	%
TOTAL NIVEL SUPERIOR	6,049	3,348	9,397	7.68%
TOTAL RAMA CSA	1,391	1,457	2,848	12.37%
ESCA Santo Tomás	341	314	655	6.83%
Contador Público	127	81	208	5.60%
Lic. Relaciones Comerciales	141	168	309	8.01%
Lic. en Negocios Internacionales	49	42	91	5.25%
Lic. en Administración y Desarrollo Empresarial	21	21	42	22.34%
Lic. en Negocios Digitales	3	2	5	5.05%
Lic. en Mercadotecnia Digital	0	0	0	#¡DIV/0!
ESCA Tepepan	720	825	1,545	31.03%
Contador Público	340	323	663	31.51%
Lic. en Relaciones Comerciales	223	312	535	35.17%
Lic. en Negocios Internacionales	157	190	347	25.63%
ESE	200	96	296	6.28%
Lic. en Economía	200	96	296	6.28%
EST	126	226	352	10.72%
Lic. en Turismo	126	226	352	10.72%
ENBA	4	-4	0	0.00%
Lic. Archivonomía	-1	-3	-4	-1.62%
Lic. Biblioteconomía	5	-1	4	1.95%

**ABANDONO ESCOLAR MODALIDAD NO ESCOLARIZADA
NIVEL SUPERIOR**

UNIDAD ACADÉMICA PROGRAMA ACADÉMICO	ABANDONO	
	Total de alumnos	%
TOTAL NIVEL SUPERIOR	1,490	26.42%
TOTAL RAMA CSA	1,490	26.42%
ESCA Santo Tomás	595	19.25%
Contador Público	184	18.46%
Lic. en Relaciones Comerciales	156	23.56%
Lic. en Negocios Internacionales	87	15.10%
Lic. en Comercio Internacional	117	20.49%
Lic. en Administración y Desarrollo Empresarial	51	17.89%
ESCA Tepepan	632	45.43%
Contador Público	244	47.10%
Lic. en Relaciones Comerciales	146	44.79%
Lic. en Negocios Internacionales	188	51.23%
Lic. en Contaduría y Finanzas Públicas	54	30.00%
EST	245	29.13%
Lic. en Turismo	245	29.13%
ENBA	18	5.68%
Lic. Archivonomía	10	6.94%
Lic. Biblioteconomía	8	4.62%

**EGRESADOS Y TITULADOS MODALIDAD ESCOLARIZADA
NIVEL SUPERIOR**

UNIDAD ACADÉMICA PROGRAMA ACADÉMICO	EGRESADOS			TITULADOS		
	Hombres	Mujeres	Total	Hombres	Mujeres	Total
TOTAL MODALIDAD ESCOLARIZADA	4,160	3,048	7,208	3,036	2,191	5,227
TOTAL RAMA ICFM	2,240	723	2,963	1,847	619	2,466
ESIME Zacatenco	531	97	628	759	132	891
Ing. Eléctrica	96	9	105	191	15	206
Ing. en Comunicaciones y Electrónica	274	59	333	365	92	457
Ing. en Control y Automatización	108	24	132	197	25	222
Ing. en Sistemas Automotrices	53	5	58	6	0	6
ESIME Culhuacán	289	60	349	182	27	209
Ing. en Comunicaciones y Electrónica	85	19	104	51	11	62
Ing. Mecánica	124	20	144	74	3	77
Ing. en Computación	75	18	93	55	13	68
Ing. en Sistemas Automotrices	5	3	8	2	0	2
ESIME Azcapotzalco	325	50	375	159	14	173
Ing. Mecánica	134	24	158	103	10	113
Ing. en Sistemas Automotrices	92	9	101	12	1	13
Ing. en Robótica Industrial	99	17	116	44	3	47
ESIME Ticomán	170	27	197	41	8	49
Ing. Aeronáutica	138	24	162	32	8	40
Ing. en Sistemas Automotrices	32	3	35	9	0	9
ESIA Zacatenco	280	104	384	214	85	299
Ing. Civil	280	104	384	214	85	299
ESIA Tecamachalco	103	83	186	119	68	187
Ing. Arquitecto	103	83	186	119	68	187
ESIA Ticomán	120	76	196	79	42	121
Ing. Geofísica	31	29	60	26	19	45
Ing. Geológica	15	19	34	10	10	20
Ing. Petrolera	55	13	68	35	5	40
Ing. Topográfica y Fotogramétrica	19	15	34	8	8	16
ESIT	4	17	21	10	57	67
Ing. Textil	4	17	21	8	51	59
Ing. Textil en Acabados	0	0	0	0	0	0
Ing. Textil en Confección	0	0	0	0	5	5
Ing. Textil en Hilados	0	0	0	1	1	2
Ing. Textil en Tejidos	0	0	0	1	0	1

**EGRESADOS Y TITULADOS MODALIDAD ESCOLARIZADA
NIVEL SUPERIOR**

UNIDAD ACADÉMICA PROGRAMA ACADÉMICO	EGRESADOS			TITULADOS		
	Hombres	Mujeres	Total	Hombres	Mujeres	Total
TOTAL MODALIDAD ESCOLARIZADA	4,160	3,048	7,208	3,036	2,191	5,227
TOTAL RAMA ICFM	2,240	723	2,963	1,847	619	2,466
ESIQIE	167	149	316	191	158	349
Ing. en Metalurgia y Materiales	14	4	18	41	11	52
Ing. Química Industrial	127	126	253	112	127	239
Ing. Química Petrolera	26	19	45	38	20	58
ESFM	73	34	107	23	13	36
Lic. en Física y Matemáticas	33	11	44	22	9	31
Ing. Matemática	40	23	63	1	4	5
ESCOM	178	26	204	70	15	85
Ing. en Sistemas Computacionales	176	26	202	70	15	85
Ing. en Sistemas Automotrices	2	0	2	0	0	0
TOTAL RAMA INTERDISCIPLINARIA	775	515	1,290	461	211	672
UPIICSA	406	309	715	165	110	275
Ing. en Transporte	27	13	40	18	8	26
Ing. Industrial	97	45	142	57	26	83
Lic. en Administración Industrial	145	217	362	30	48	78
Lic. en Ciencias de la Informática	30	15	45	28	17	45
Ing. en Informática	63	14	77	30	10	40
Ing. en Sistemas Automotrices	44	5	49	2	1	3
UPIBI	75	102	177	10	17	27
Ing. en Alimentos	6	24	30	0	1	1
Ing. Ambiental	12	16	28	0	1	1
Ing. Biomédica	30	28	58	7	6	13
Ing. Biotecnológica	19	21	40	0	6	6
Ing. Farmacéutica	8	13	21	3	3	6
UPIITA	81	22	103	195	27	222
Ing. Mecatrónica	44	6	50	115	8	123
Ing. Telemática	10	6	16	35	9	44
Ing. Biónica	11	8	19	33	9	42
Ing. en Sistemas Automotrices	16	2	18	12	1	13

**EGRESADOS Y TITULADOS MODALIDAD ESCOLARIZADA
NIVEL SUPERIOR**


UNIDAD ACADÉMICA PROGRAMA ACADÉMICO	EGRESADOS			TITULADOS		
	Hombres	Mujeres	Total	Hombres	Mujeres	Total
TOTAL MODALIDAD ESCOLARIZADA	4,160	3,048	7,208	3,036	2,191	5,227
TOTAL RAMA ICFM	2,240	723	2,963	1,847	619	2,466
UPIIG	139	50	189	63	35	98
Ing. Aeronáutica	28	3	31	16	6	22
Ing. en Sistemas Automotrices	78	2	80	33	5	38
Ing. Biotecnológica	17	28	45	5	14	19
Ing. Farmacéutica	4	4	8	5	9	14
Ing. Industrial	12	13	25	4	1	5
UPIIZ	39	28	67	24	22	46
Ing. Mecatrónica	13	2	15	17	6	23
Ing. en Sistemas Computacionales	7	3	10	2	3	5
Ing. en Alimentos	2	2	4	1	7	8
Ing. Ambiental	7	14	21	1	4	5
Ing. Metalúrgica	10	7	17	3	2	5
UPIIH	35	4	39	4	0	4
Ing. en Sistemas Automotrices	11	3	14	2	0	2
Ing. en Mecatrónica	24	1	25	2	0	2
TOTAL RAMA CMB	521	796	1,317	352	694	1,046
ENMH	70	124	194	188	300	488
Médico Cirujano y Homeópata	38	54	92	95	174	269
Médico Cirujano y Partero	32	70	102	93	126	219
ENCB	157	195	352	54	89	143
Ing. en Sistemas Ambientales	21	40	61	10	14	24
Lic. en Biología	18	23	41	2	14	16
Ing. Bioquímica	32	38	70	12	11	23
Químico Bacteriólogo y Parasitólogo	44	51	95	24	27	51
Químico Farmacéutico Industrial	42	43	85	6	23	29
ESM	160	186	346	21	38	59
Médico Cirujano y Partero	160	186	346	21	38	59
ESEO	14	44	58	6	58	64
Lic en Enfermería	14	33	47	4	9	13
Lic. en Enfermería y Obstetricia	0	11	11	2	49	51
Programa de Estudios Complementarios de	0	0	0	0	0	0

**EGRESADOS Y TITULADOS MODALIDAD ESCOLARIZADA
NIVEL SUPERIOR**

UNIDAD ACADÉMICA PROGRAMA ACADÉMICO	EGRESADOS			TITULADOS		
	Hombres	Mujeres	Total	Hombres	Mujeres	Total
TOTAL MODALIDAD ESCOLARIZADA	4,160	3,048	7,208	3,036	2,191	5,227
TOTAL RAMA ICFM	2,240	723	2,963	1,847	619	2,466
CICS Milpa Alta	85	151	236	27	67	94
Lic. en Enfermería	7	26	33	1	6	7
Lic. en Nutrición	20	41	61	3	25	28
Lic. en Odontología	18	30	48	5	3	8
Lic. en Optometría	6	5	11	2	5	7
Lic. en Trabajo Social	12	15	27	4	16	20
Médico Cirujano y Partero	22	34	56	12	12	24
CICS Santo Tomás	35	96	131	56	142	198
Lic. en Odontología	6	17	23	10	18	28
Lic. en Psicología	3	15	18	28	78	106
Lic. en Optometría	26	64	90	18	46	64
TOTAL RAMA CSA	624	1,014	1,638	376	667	1,043
ESCA Santo Tomás	323	542	865	236	397	633
Contador Público	159	220	379	113	154	267
Lic. en Relaciones Comerciales	109	231	340	61	162	223
Lic. en Negocios Internacionales	45	84	129	55	76	131
Lic. en Administración y Desarrollo Empresarial	10	7	17	7	5	12
ESCA Tepepan	147	195	342	69	124	193
Contador Público	68	71	139	36	53	89
Lic. en Relaciones Comerciales	27	57	84	14	44	58
Lic. en Negocios Internacionales	52	67	119	19	27	46
ESE	113	101	214	36	48	84
Lic. en Economía	113	101	214	36	48	84
EST	36	162	198	30	85	115
Lic. en Turismo	36	162	198	30	85	115
ENBA	5	14	19	5	13	18
Lic. en Archivonomía	3	7	10	3	12	15
Lic. en Biblioteconomía	2	7	9	2	1	3

**EGRESADOS Y TITULADOS MODALIDAD NO ESCOLARIZADA
NIVEL SUPERIOR**

UNIDAD ACADÉMICA PROGRAMA ACADÉMICO	EGRESADOS			TITULADOS		
	Hombres	Mujeres	Total	Hombres	Mujeres	Total
TOTAL MODALIDAD NO ESCOLARIZADA	40	103	143	10	21	31
TOTAL RAMA CSA	40	103	143	10	21	31
ESCA Santo Tomás	21	33	54	7	17	24
Contador Público	5	13	18	2	4	6
Lic. en Relaciones Comerciales	8	8	16	1	6	7
Lic. en Negocios Internacionales	3	3	6	2	2	4
Lic. en Comercio Internacional	4	9	13	1	5	6
Lic. en Administración y Desarrollo Empresarial	1	0	1	1	0	1
Lic. en Comercio Internacional SAE	0	0	0	0	0	0
ESCA Tepepan	7	36	43	0	3	3
Contador Público	5	18	23	0	3	3
Lic. en Relaciones Comerciales	0	9	9	0	0	0
Lic. en Negocios Internacionales	2	9	11	0	0	0
EST	0	9	9	1	1	2
Lic. en Turismo	0	9	9	1	1	2
ENBA	12	25	37	2	0	2
Lic. en Archivonomía	2	11	13	0	0	0
Lic. en Biblioteconomía	10	14	24	2	0	2



NIVEL POSGRADO

**Dirección de Información
Institucional**

**PRIMER INGRESO Y REINGRESO EN MODALIDAD ESCOLARIZADA
NIVEL POSGRADO**

UNIDAD ACADÉMICA PROGRAMA ACADÉMICO	PRIMER INGRESO			REINGRESO			MATRÍCULA		
	Hombres	Mujeres	Total	Hombres	Mujeres	Total	Hombres	Mujeres	Total
TOTAL DEL NIVEL POSGRADO	746	650	1,396	2,955	2,232	5,187	3,701	2,882	6,583
TOTAL RAMA ICFM	371	156	527	1,422	512	1,934	1,793	668	2,461
ESIME Zacatenco	87	48	135	378	101	479	465	149	614
Curso Propedéutico	34	36	70	0	0	0	34	36	70
Especialidad en:	0	0	0	0	0	0	0	0	0
Ing. Térmica	0	0	0	0	0	0	0	0	0
Ing. Sistemas	0	0	0	0	0	0	0	0	0
Maestría en Ciencias en:	38	8	46	212	60	272	250	68	318
Ing. de Sistemas	6	2	8	28	27	55	34	29	63
Ing. Eléctrica	5	3	8	43	5	48	48	8	56
Ing. Electrónica	5	0	5	16	4	20	21	4	25
Ing. Mecánica	17	2	19	91	15	106	108	17	125
Ing. de Telecomunicaciones	5	1	6	34	9	43	39	10	49
Doctorado en Ciencias en:	15	4	19	166	41	207	181	45	226
Ing. Eléctrica	0	0	0	4	0	4	4	0	4
Ing. Mecánica	12	2	14	122	19	141	134	21	155
Ing. de Sistemas	3	1	4	35	22	57	38	23	61
Telecomunicaciones	0	1	1	5	0	5	5	1	6
ESIME Culhuacán	47	12	59	176	44	220	223	56	279
Curso Propedéutico	0	0	0	0	0	0	0	0	0
Especialidad en:	0	0	0	18	2	20	18	2	20
Seguridad Informática y Tecnologías de la Información	0	0	0	18	2	20	18	2	20
Maestría en Ciencias en:	41	10	51	112	32	144	153	42	195
Microelectrónica	10	2	12	38	7	45	48	9	57
Ing. en Sistemas Energéticos	10	2	12	20	8	28	30	10	40
Seguridad Informática y Tecnologías de la Información	21	6	27	54	17	71	75	23	98
Doctorado en Ciencias en:	6	2	8	46	10	56	52	12	64
Comunicaciones y Electrónica	6	2	8	38	10	48	44	12	56
Energía	0	0	0	8	0	8	8	0	8
Telecomunicaciones	0	0	0	0	0	0	0	0	0
ESIME Azcapotzalco	20	5	25	77	23	100	97	28	125
Especialidad en:	3	0	3	5	0	5	8	0	8
Ing. Mecánica	3	0	3	5	0	5	8	0	8
Maestría en Ciencias en:	11	5	16	45	13	58	56	18	74
Ing. de Manufactura	9	3	12	38	11	49	47	14	61
Termofluidos	2	2	4	7	2	9	9	4	13
Doctorado en Ciencias en:	6	0	6	27	10	37	33	10	43
Ingeniería de Sistemas Robóticos y Mecatrónicos	5	0	5	17	3	20	22	3	25
Termofluidos	1	0	1	10	7	17	11	7	18

**PRIMER INGRESO Y REINGRESO EN MODALIDAD ESCOLARIZADA
NIVEL POSGRADO**

UNIDAD ACADÉMICA PROGRAMA ACADÉMICO	PRIMER INGRESO			REINGRESO			MATRÍCULA		
	Hombres	Mujeres	Total	Hombres	Mujeres	Total	Hombres	Mujeres	Total
TOTAL DEL NIVEL POSGRADO	746	650	1,396	2,955	2,232	5,187	3,701	2,882	6,583
ESIME Ticomán	13	1	14	46	7	53	59	8	67
Curso Propedéutico	0	0	0	0	0	0	0	0	0
Maestría en Ciencias en:	13	1	14	46	7	53	59	8	67
Ing. en Aeronáutica	5	1	6	27	5	32	32	6	38
ing. Aeronáutica y Espacial	8	0	8	19	2	21	27	2	29
ESIA Zacatenco	31	17	48	87	40	127	118	57	175
Maestría en Ciencias en:	31	17	48	87	40	127	118	57	175
Ing. Civil	31	17	48	87	40	127	118	57	175
ESIA Tecamachalco	10	14	24	50	43	93	60	57	117
Curso Propedéutico	0	0	0	0	0	0	0	0	0
Especialidad en:	5	8	13	10	5	15	15	13	28
Valuación Inmobiliaria	2	6	8	7	2	9	9	8	17
Restauración Arquitectónica	3	2	5	3	3	6	6	5	11
Maestría en Ciencias en:	5	6	11	24	24	48	29	30	59
Arquitectura y Urbanismo	5	6	11	24	24	48	29	30	59
Doctorado en Ciencias en:	0	0	0	16	14	30	16	14	30
Arquitectura y Urbanismo	0	0	0	16	14	30	16	14	30
ESIA Ticomán	4	6	10	22	10	32	26	16	42
Maestría en:	4	6	10	22	10	32	26	16	42
Geociencias y Administración de los Recursos Naturales	4	6	10	22	10	32	26	16	42
ESIT	0	0	0	0	0	0	0	0	0
Maestría en Ciencias en:	0	0	0	0	0	0	0	0	0
Ing. Textil	0	0	0	0	0	0	0	0	0
ESIQIE	21	6	27	104	44	148	125	50	175
Maestría en Ciencias en:	14	3	17	54	29	83	68	32	100
Ing. Metalúrgica	2	1	3	17	11	28	19	12	31
Ing. Química	2	0	2	11	9	20	13	9	22
Ing. de Hidrocarburos y sus Energéticos Asociados	10	2	12	26	9	35	36	11	47
Doctorado en Ciencias en:	7	3	10	50	15	65	57	18	75
Metalurgia y Materiales	1	2	3	28	9	37	29	11	40
Ing. Química	3	1	4	11	4	15	14	5	19
Nanociencias y Micro-Nanotecnologías	3	0	3	11	2	13	14	2	16
ESFM	31	4	35	85	34	119	116	38	154
Curso Propedéutico	8	4	12	0	0	0	8	4	12
Maestría en Ciencias en:	15	0	15	48	15	63	63	15	78
Física	0	0	0	0	0	0	0	0	0
Matemáticas	0	0	0	0	0	0	0	0	0
Fisicomatemáticas	15	0	15	48	15	63	63	15	78
Doctorado en Ciencias en:	8	0	8	37	19	56	45	19	64
Física	0	0	0	0	0	0	0	0	0
Física de los Materiales	2	0	2	8	6	14	10	6	16
Fisicomatemáticas	6	0	6	29	13	42	35	13	48

**PRIMER INGRESO Y REINGRESO EN MODALIDAD ESCOLARIZADA
NIVEL POSGRADO**

UNIDAD ACADÉMICA PROGRAMA ACADÉMICO	PRIMER INGRESO			REINGRESO			MATRÍCULA		
	Hombres	Mujeres	Total	Hombres	Mujeres	Total	Hombres	Mujeres	Total
TOTAL DEL NIVEL POSGRADO	746	650	1,396	2,955	2,232	5,187	3,701	2,882	6,583
ESCOM	4	3	7	18	2	20	22	5	27
Maestría en Ciencias en:	4	3	7	18	2	20	22	5	27
Sistemas Computacionales Móviles	4	3	7	18	2	20	22	5	27
CIC	46	11	57	140	32	172	186	43	229
Especialidad en	0	0	0	0	0	0	0	0	0
Ciencias de la Computación	0	0	0	0	0	0	0	0	0
Matemáticas Computacionales	0	0	0	0	0	0	0	0	0
Maestría en Ciencias en:	29	9	38	72	17	89	101	26	127
Computación	12	7	19	49	11	60	61	18	79
Ing. de Cómputo	17	2	19	23	6	29	40	8	48
Doctorado en Ciencias en	17	2	19	68	15	83	85	17	102
Computación	17	2	19	68	15	83	85	17	102
Ingeniería de Sistemas Robóticos y Mecatrónicos	0	0	0	0	0	0	0	0	0
CITEDI	3	1	4	21	3	24	24	4	28
Maestría en Ciencias en:	2	1	3	10	1	11	12	2	14
Sistemas Digitales	2	1	3	10	1	11	12	2	14
Doctorado en Ciencias en	1	0	1	11	2	13	12	2	14
Sistemas Digitales	1	0	1	11	2	13	12	2	14
CICATA Altamira	3	1	4	15	12	27	18	13	31
Curso Propedéutico	0	0	0	0	0	0	0	0	0
Maestría en Ciencias en:	1	0	1	10	4	14	11	4	15
Tecnología Avanzada	1	0	1	10	4	14	11	4	15
Doctorado en Ciencias en	2	1	3	5	8	13	7	9	16
Tecnología Avanzada	2	1	3	5	8	13	7	9	16
CICATA Legaria	16	4	20	38	24	62	54	28	82
Maestría en Ciencias en:	9	2	11	17	9	26	26	11	37
Tecnología Avanzada	9	2	11	17	9	26	26	11	37
Doctorado en Ciencias en	7	2	9	21	15	36	28	17	45
Tecnología Avanzada	7	2	9	21	15	36	28	17	45
CICATA Querétaro	8	5	13	47	26	73	55	31	86
Especialidad en:	0	0	0	0	0	0	0	0	0
Tecnología Avanzada	0	0	0	0	0	0	0	0	0
Maestría en:	4	4	8	22	13	35	26	17	43
Tecnología Avanzada	4	4	8	22	13	35	26	17	43
Doctorado en:	4	1	5	25	13	38	29	14	43
Tecnología Avanzada	4	1	5	25	13	38	29	14	43

**PRIMER INGRESO Y REINGRESO EN MODALIDAD ESCOLARIZADA
NIVEL POSGRADO**

UNIDAD ACADÉMICA PROGRAMA ACADÉMICO	PRIMER INGRESO			REINGRESO			MATRÍCULA		
	Hombres	Mujeres	Total	Hombres	Mujeres	Total	Hombres	Mujeres	Total
TOTAL DEL NIVEL POSGRADO	746	650	1,396	2,955	2,232	5,187	3,701	2,882	6,583
CIBA Tlaxcala	7	9	16	25	33	58	32	42	74
Maestría en Ciencias en:	4	7	11	14	18	32	18	25	43
Biotecnología Aplicada	3	6	9	8	12	20	11	18	29
Biotecnología Productiva	1	1	2	6	6	12	7	7	14
Doctorado en Ciencias en	3	2	5	11	15	26	14	17	31
Biotecnología Aplicada	3	2	5	8	10	18	11	12	23
Biotecnología Productiva	0	0	0	3	5	8	3	5	8
CIITEC	5	4	9	34	14	48	39	18	57
Especialidad en:	0	0	0	0	0	0	0	0	0
Ingeniería para el Transporte Público Terrestre	0	0	0	0	0	0	0	0	0
Maestría en:	3	4	7	12	7	19	15	11	26
Tecnología Avanzada	3	4	7	12	7	19	15	11	26
Doctorado en:	2	0	2	22	7	29	24	7	31
Tecnología Avanzada	2	0	2	22	7	29	24	7	31
CIDETEC	13	4	17	45	11	56	58	15	73
Maestría en Ciencias en:	12	4	16	20	8	28	32	12	44
Tecnología de Cómputo	12	4	16	20	8	28	32	12	44
Doctorado en Ciencias en	1	0	1	25	3	28	26	3	29
Ingeniería de Sistemas Robóticos y Mecatrónicos	1	0	1	25	3	28	26	3	29
CMP+L	2	1	3	14	9	23	16	10	26
Maestría en Ciencias en:	1	1	2	5	8	13	6	9	15
Ing. en Producción más Limpia	1	1	2	5	8	13	6	9	15
Doctorado en Ciencias en	1	0	1	9	1	10	10	1	11
Energía	1	0	1	9	1	10	10	1	11
TOTAL RAMA INTERDISCIPLINARIA	42	28	70	125	108	233	167	136	303
UPICSA	27	24	51	50	47	97	77	71	148
Maestría en Ciencias en:	25	21	46	42	44	86	67	65	132
Administración	10	6	16	17	19	36	27	25	52
Informática	4	0	4	8	1	9	12	1	13
Ing. Industrial	7	9	16	13	11	24	20	20	40
Estudios Interdisciplinarios para Pequeñas y Medianas Empresas	4	6	10	4	13	17	8	19	27
Doctorado en:	2	3	5	8	3	11	10	6	16
Gestión y Políticas de Innovación	2	3	5	8	3	11	10	6	16
UPIBI	4	2	6	38	33	71	42	35	77
Curso Propedeutico	0	0	0	0	0	0	0	0	0
Maestría en Ciencias en:	2	2	4	15	16	31	17	18	35
Bioprocesos	2	2	4	15	16	31	17	18	35
Biotecnología Productiva	0	0	0	0	0	0	0	0	0
Doctorado en Ciencias en:	2	0	2	23	17	40	25	17	42
Bioprocesos	2	0	2	14	14	28	16	14	30
Biotecnología Productiva	0	0	0	0	0	0	0	0	0
Nanociencias y Micro Nanotecnologías	0	0	0	9	3	12	9	3	12

**PRIMER INGRESO Y REINGRESO EN MODALIDAD ESCOLARIZADA
NIVEL POSGRADO**

UNIDAD ACADÉMICA PROGRAMA ACADÉMICO	PRIMER INGRESO			REINGRESO			MATRÍCULA		
	Hombres	Mujeres	Total	Hombres	Mujeres	Total	Hombres	Mujeres	Total
TOTAL DEL NIVEL POSGRADO	746	650	1,396	2,955	2,232	5,187	3,701	2,882	6,583
UPIIG	2	0	2	5	2	7	7	2	9
Especialidad en:	2	0	2	5	2	7	7	2	9
Ing. para el Desarrollo de Sistemas de Manufactura	2	0	2	5	2	7	7	2	9
UPIITA	9	2	11	32	26	58	41	28	69
Curso Propedeutico:	0	0	0	0	0	0	0	0	0
Maestría en:	3	1	4	18	8	26	21	9	30
Tecnología Avanzada	3	1	4	18	8	26	21	9	30
Doctorado en:	6	1	7	14	18	32	20	19	39
Tecnología Avanzada	6	1	7	14	18	32	20	19	39
TOTAL RAMA CMB	156	277	433	1,143	1,352	2,495	1,299	1,629	2,928
ENMH	8	23	31	45	65	110	53	88	141
Especialidad en:	3	7	10	18	39	57	21	46	67
Acupuntura Humana	3	7	10	13	38	51	16	45	61
Terapéutica Homeopática	0	0	0	5	1	6	5	1	6
Maestría en Ciencias en:	4	13	17	17	18	35	21	31	52
Salud Ocupacional, Seguridad e Higiene	2	9	11	4	5	9	6	14	20
Biomedicina Molecular	2	4	6	13	13	26	15	17	32
Doctorado en Ciencias en	1	3	4	10	8	18	11	11	22
Biomedicina Molecular	0	0	0	0	0	0	0	0	0
Biotecnología (RED)	1	3	4	10	8	18	11	11	22
ENCB	30	52	82	234	242	476	264	294	558
Curso Propedéutico	0	0	0	0	0	0	0	0	0
Especialidad en:	0	5	5	5	8	13	5	13	18
Hematopatología	0	5	5	5	8	13	5	13	18
Maestría en Ciencias en:	15	23	38	104	111	215	119	134	253
Alimentos	1	3	4	8	9	17	9	12	21
Inmunología e Inmunoparasitología	2	2	4	16	11	27	18	13	31
Químico Biológicas	9	6	15	41	52	93	50	58	108
Biomedicina y Biotecnología Molecular	0	5	5	27	24	51	27	29	56
Biociencias	0	3	3	7	8	15	7	11	18
Sostenibilidad e Innovación en Tecnología Ambiental	3	4	7	5	7	12	8	11	19
Doctorado en Ciencias en	15	24	39	125	123	248	140	147	287
Alimentos	1	5	6	8	15	23	9	20	29
Inmunología	4	2	6	16	13	29	20	15	35
Químico Biológicas	6	15	21	55	53	108	61	68	129
Biomedicina y Biotecnología Molecular	4	1	5	37	32	69	41	33	74
Biotecnología	0	1	1	2	5	7	2	6	8
Nanociencias y Micro-Nanotecnologías	0	0	0	7	5	12	7	5	12

**PRIMER INGRESO Y REINGRESO EN MODALIDAD ESCOLARIZADA
NIVEL POSGRADO**

UNIDAD ACADÉMICA PROGRAMA ACADÉMICO	PRIMER INGRESO			REINGRESO			MATRÍCULA		
	Hombres	Mujeres	Total	Hombres	Mujeres	Total	Hombres	Mujeres	Total
TOTAL DEL NIVEL POSGRADO	746	650	1,396	2,955	2,232	5,187	3,701	2,882	6,583
ESM	54	75	129	616	726	1,342	670	801	1,471
Especialidad en:	0	4	4	426	435	861	426	439	865
Medicina del Deporte	0	0	0	23	5	28	23	5	28
Medicina Farmacéutica	0	0	0	0	0	0	0	0	0
Medicina Forense	0	0	0	3	6	9	3	6	9
Urgencias Médico Quirúrgicas	0	0	0	350	401	751	350	401	751
Geriatría	0	4	4	1	1	2	1	5	6
Medicina del Niño y el Adulto para los servicios rurales de la salud	0	0	0	2	6	8	2	6	8
Anestesiología para los servicios rurales de la salud	0	0	0	26	6	32	26	6	32
Cirugía para los servicios rurales de la salud	0	0	0	10	3	13	10	3	13
Medicina de la Actividad Física y del Deporte	0	0	0	11	7	18	11	7	18
Maestría en Ciencias en:	48	65	113	145	240	385	193	305	498
Farmacología	4	10	14	19	13	32	23	23	46
Bioética	3	7	10	3	10	13	6	17	23
Ciencias de la Salud	41	48	89	123	217	340	164	265	429
Doctorado en Ciencias en	6	6	12	45	51	96	51	57	108
Investigación Médica	6	6	12	45	51	96	51	57	108
ESEO	0	7	7	2	11	13	2	18	20
Especialidad de:	0	7	7	2	11	13	2	18	20
Enfermería en Gerontogeriatría	0	0	0	0	2	2	0	2	2
Enfermería en Cuidados Intensivos	0	3	3	2	9	11	2	12	14
Enfermería Perinatal	0	4	4	0	0	0	0	4	4
CICS Milpa Alta	0	3	3	1	3	4	1	6	7
Especialidad en:	0	3	3	1	3	4	1	6	7
Manejo Nutrición de la Obesidad y el Síndrome Metabólico	0	3	3	1	3	4	1	6	7
CICS Santo Tomás	2	16	18	5	8	13	7	24	31
Maestría en:	2	16	18	5	8	13	7	24	31
Intervención Psicológica	2	16	18	5	8	13	7	24	31
CICIMAR	17	24	41	53	69	122	70	93	163
Especialidad en:	0	1	1	0	0	0	0	1	1
Gestión de Ambientes Costeros	0	1	1	0	0	0	0	1	1
Maestría en Ciencias en:	15	19	34	17	37	54	32	56	88
Manejo de Recursos Marinos	15	19	34	17	37	54	32	56	88
Doctorado en Ciencias en	2	4	6	36	32	68	38	36	74
Marinas	2	4	6	31	29	60	33	33	66
Bioeconomía Pesquera Acuícola	0	0	0	5	3	8	5	3	8
CIEMAD	0	7	7	18	19	37	18	26	44
Maestría en Ciencias en:	0	3	3	5	10	15	5	13	18
Estudios Ambientales y de la Sustentabilidad	0	3	3	5	10	15	5	13	18
Maestría en Gestión y Auditorías Ambientales	0	0	0	0	0	0	0	0	0
Doctorado en Ciencias en	0	4	4	13	9	22	13	13	26
Medio Ambiente y Desarrollo Integrado	0	0	0	0	0	0	0	0	0
Conservación del Patrimonio Paisajístico(RED)	0	1	1	5	6	11	5	7	12
Estudios Ambientales y de la Sustentabilidad	0	3	3	8	3	11	8	6	14

**PRIMER INGRESO Y REINGRESO EN MODALIDAD ESCOLARIZADA
NIVEL POSGRADO**

UNIDAD ACADÉMICA PROGRAMA ACADÉMICO	PRIMER INGRESO			REINGRESO			MATRÍCULA		
	Hombres	Mujeres	Total	Hombres	Mujeres	Total	Hombres	Mujeres	Total
TOTAL DEL NIVEL POSGRADO	746	650	1,396	2,955	2,232	5,187	3,701	2,882	6,583
CEPROBI	11	17	28	28	37	65	39	54	93
Especialidad en:	2	8	10	0	0	0	2	8	10
Nutrición y Alimentos Funcionales	2	8	10	0	0	0	2	8	10
Maestría en Ciencias en:	8	6	14	10	17	27	18	23	41
Desarrollo de Productos Bióticos	6	5	11	7	14	21	13	19	32
Manejo Agroecológico de Plagas	2	1	3	3	3	6	5	4	9
Doctorado en Ciencias en	1	3	4	18	20	38	19	23	42
Desarrollo de Productos Bióticos	0	2	2	11	11	22	11	13	24
Conservación del Patrimonio Paisajístico(RED)	1	1	2	5	6	11	6	7	13
Manejo Agroecológico de Plagas y Enfermedades	0	0	0	2	3	5	2	3	5
CIIDIR Durango	4	12	16	15	27	42	19	39	58
Maestría en Ciencias en:	2	6	8	3	10	13	5	16	21
Gestión Ambiental	2	6	8	3	10	13	5	16	21
Doctorado en Ciencias en	2	6	8	12	17	29	14	23	37
Biotechnología (RED)	1	4	5	10	12	22	11	16	27
Conservación del Patrimonio Paisajístico(RED)	1	2	3	2	5	7	3	7	10
CIIDIR Michoacán	8	14	22	24	24	48	32	38	70
Maestría en Ciencias en:	7	13	20	16	22	38	23	35	58
Producción Agrícola Sustentable	7	13	20	16	22	38	23	35	58
Doctorado en Ciencias en	1	1	2	8	2	10	9	3	12
Conservación del Patrimonio Paisajístico(RED)	1	1	2	8	2	10	9	3	12
CIIDIR Oaxaca	12	14	26	54	64	118	66	78	144
Maestría en Ciencias en:	6	10	16	27	33	60	33	43	76
Conservación y Aprovechamiento de Recursos Naturales	4	4	8	22	13	35	26	17	43
Gestión de Proyectos Solidarios	2	6	8	5	20	25	7	26	33
Doctorado en Ciencias en	6	4	10	27	31	58	33	35	68
Conservación y Aprovechamiento de Recursos Naturales	6	4	10	27	31	58	33	35	68
CIIDIR Sinaloa	8	4	12	26	34	60	34	38	72
Maestría en Ciencias en:	4	1	5	18	22	40	22	23	45
Recursos Naturales y Medio Ambiente	4	1	5	18	22	40	22	23	45
Doctorado en Ciencias en	4	3	7	8	12	20	12	15	27
Biotechnología (RED)	2	2	4	6	9	15	8	11	19
Conservación del Patrimonio Paisajístico(RED)	2	1	3	2	3	5	4	4	8
CBG	2	9	11	22	23	45	24	32	56
Maestría en Ciencias en:	1	7	8	13	14	27	14	21	35
Biotechnología Genómica	1	7	8	13	14	27	14	21	35
Doctorado en Ciencias en	1	2	3	9	9	18	10	11	21
Biotechnología	1	2	3	9	9	18	10	11	21

**PRIMER INGRESO Y REINGRESO EN MODALIDAD ESCOLARIZADA
NIVEL POSGRADO**

UNIDAD ACADÉMICA PROGRAMA ACADÉMICO	PRIMER INGRESO			REINGRESO			MATRÍCULA		
	Hombres	Mujeres	Total	Hombres	Mujeres	Total	Hombres	Mujeres	Total
TOTAL DEL NIVEL POSGRADO	746	650	1,396	2,955	2,232	5,187	3,701	2,882	6,583
TOTAL RAMA CSA	177	189	366	265	260	525	442	449	891
ESCA Santo Tomás	121	128	249	158	161	319	279	289	568
Curso Propedéutico	84	68	152	0	0	0	84	68	152
Especialidad en:	1	3	4	1	3	4	2	6	8
Gestión de Instituciones Educativas	1	3	4	1	3	4	2	6	8
Maestría en Ciencias en:	31	52	83	136	150	286	167	202	369
Administración de Negocios	20	13	33	84	59	143	104	72	176
Administración Pública	0	0	0	0	0	0	0	0	0
Administración en Gestión y Desarrollo de la Educación	2	13	15	9	20	29	11	33	44
Administración y Políticas Públicas	2	8	10	23	21	44	25	29	54
Administración de Empresas para la Sustentabilidad	7	18	25	20	50	70	27	68	95
Doctorado en Ciencias	5	5	10	21	8	29	26	13	39
Administrativas	5	5	10	21	6	27	26	11	37
Gestión y Políticas de Innovación	0	0	0	0	2	2	0	2	2
ESCA Tepepan	15	13	28	33	36	69	48	49	97
Especialidad en:	12	5	17	14	16	30	26	21	47
Impuestos	7	2	9	8	12	20	15	14	29
Finanzas	5	3	8	6	4	10	11	7	18
Maestría en Ciencias en:	3	8	11	19	20	39	22	28	50
Administración de Negocios	3	8	11	19	20	39	22	28	50
ESE	20	23	43	38	33	71	58	56	114
Curso Propedéutico	12	15	27	0	0	0	12	15	27
Especialidad en:	3	4	7	2	6	8	5	10	15
Administración de Riesgos Financieros	3	4	7	2	6	8	5	10	15
Maestría en Ciencias	2	4	6	23	21	44	25	25	50
Económicas	2	4	6	23	21	44	25	25	50
Doctorado en Ciencias	3	0	3	13	6	19	16	6	22
Económicas	3	0	3	11	5	16	14	5	19
Gestión y Políticas de Innovación	0	0	0	2	1	3	2	1	3
EST	8	10	18	6	9	15	14	19	33
Curso Propedéutico	0	0	0	0	0	0	0	0	0
Maestría en Ciencias	8	10	18	6	9	15	14	19	33
Administración e Innovación del Turismo	8	10	18	6	9	15	14	19	33
CIECAS	13	15	28	30	21	51	43	36	79
Curso Propedéutico	0	0	0	0	0	0	0	0	0
Especialidad en:	6	3	9	0	0	0	6	3	9
Gestión Estratégica de la Innovación y la Propiedad Industrial	6	3	9	0	0	0	6	3	9
Maestría en Ciencias	4	9	13	24	14	38	28	23	51
Metodología de la Ciencia	3	4	7	10	4	14	13	8	21
Política y Gestión del Cambio Tecnológico	0	0	0	6	4	10	6	4	10
Economía y Gestión Municipal	1	5	6	8	6	14	9	11	20
Doctorado en Ciencias:	3	3	6	6	7	13	9	10	19
Innovación en Ambientes Locales	3	3	6	6	7	13	9	10	19

**PRIMER INGRESO Y REINGRESO EN MODALIDAD NO ESCOLARIZADA
NIVEL POSGRADO**

UNIDAD ACADÉMICA PROGRAMA ACADÉMICO	PRIMER INGRESO			REINGRESO			MATRÍCULA		
	Hombres	Mujeres	Total	Hombres	Mujeres	Total	Hombres	Mujeres	Total
TOTAL DEL NIVEL POSGRADO	10	9	19	79	72	151	89	81	170
TOTAL RAMA ICFM	7	5	12	66	49	115	73	54	127
CICATA Legaria	7	5	12	66	49	115	73	54	127
Especialidad en:	0	0	0	0	0	0	0	0	0
Física Educativa	0	0	0	0	0	0	0	0	0
Maestría en Ciencias en:	7	5	12	34	25	59	41	30	71
Matemática Educativa	7	5	12	26	15	41	33	20	53
Física Educativa	0	0	0	8	10	18	8	10	18
Doctorado en Ciencias en	0	0	0	32	24	56	32	24	56
Matemática Educativa	0	0	0	13	13	26	13	13	26
Física Educativa	0	0	0	19	11	30	19	11	30
CIBA Tlaxcala	0	0	0	0	0	0	0	0	0
Especialidad en:	0	0	0	0	0	0	0	0	0
Biología Aplicada	0	0	0	0	0	0	0	0	0
TOTAL RAMA CMB	0	0	0	0	0	0	0	0	0
CICS Milpa Alta	0	0	0	0	0	0	0	0	0
Especialidad en:	0	0	0	0	0	0	0	0	0
Función Visual	0	0	0	0	0	0	0	0	0
CIEMAD	0	0	0	0	0	0	0	0	0
Maestría en Ciencias en:	0	0	0	0	0	0	0	0	0
Gestión y Auditorías Ambientales	0	0	0	0	0	0	0	0	0
TOTAL RAMA CSA	3	4	7	13	23	36	16	27	43
ESCA Tepepan	0	0	0	5	15	20	5	15	20
Especialidad en:	0	0	0	5	15	20	5	15	20
Marketing Estratégico en Negocios	0	0	0	5	15	20	5	15	20
CIECAS	3	4	7	8	8	16	11	12	23
Maestría en Ciencias	3	4	7	8	8	16	11	12	23
Docencia Científica y Tecnológica	3	4	7	8	8	16	11	12	23

**MATRÍCULA INSCRITA POR SEMESTRE EN MODALIDAD ESCOLARIZADA
NIVEL POSGRADO**

UNIDAD ACADÉMICA PROGRAMA ACADÉMICO	TOTAL	1o		2o		3o		4o	
		Hombres	Mujeres	Hombres	Mujeres	Hombres	Mujeres	Hombres	Mujeres
TOTAL DEL NIVEL POSGRADO	6,583	746	650	780	563	675	605	582	465
TOTAL RAMA ICFM	2,461	371	156	341	112	291	126	304	95
ESIME Zacatenco	614	87	48	77	17	66	26	90	16
Curso Propedéutico	70	34	36	0	0	0	0	0	0
Especialidad en	0	0	0	0	0	0	0	0	0
Ingeniería Térmica	0	0	0	0	0	0	0	0	0
Ingeniería de Sistemas	0	0	0	0	0	0	0	0	0
Maestría en Ciencias:	318	38	8	60	11	49	20	66	10
Ingeniería en Sistemas	63	6	2	3	3	9	8	10	5
Ingeniería Eléctrica	56	5	3	7	2	12	2	18	0
Ingeniería Electrónica	25	5	0	8	1	4	1	0	0
Ingeniería Mecánica	125	17	2	34	2	10	5	33	4
Ingeniería en Telecomunicaciones	49	5	1	8	3	14	4	5	1
Doctorado en Ciencias:	226	15	4	17	6	17	6	24	6
Ingeniería Mecánica	155	12	2	11	3	9	3	20	0
Ingeniería de Sistemas	61	3	1	4	3	7	3	4	6
Ingeniería Eléctrica	4	0	0	0	0	1	0	0	0
Ingeniería de Telecomunicaciones	6	0	1	2	0	0	0	0	0
ESIME Culhuacán	279	47	12	49	13	42	11	27	10
Curso Propedéutico	0	0	0	0	0	0	0	0	0
Especialidad en	20	0	0	18	2	0	0	0	0
Seguridad Informática y Tecnologías de la Información	20	0	0	18	2	0	0	0	0
Maestría en Ciencias:	195	41	10	29	9	38	11	18	8
Microelectrónica	57	10	2	11	1	12	3	4	2
Sistemas Energéticos	40	10	2	4	3	9	1	5	3
Seguridad Informática y Tecnologías de la Información	98	21	6	14	5	17	7	9	3
Doctorado en Ciencias:	64	6	2	2	2	4	0	9	2
Comunicaciones y Electrónica	56	6	2	2	2	4	0	7	2
Energía	8	0	0	0	0	0	0	2	0
ESIME Azcapotzalco	125	20	5	19	5	13	8	19	3
Especialidad en	8	3	0	5	0	0	0	0	0
Ingeniería Mecánica	8	3	0	5	0	0	0	0	0
Maestría en Ciencias:	74	11	5	10	2	9	4	13	3
Ingeniería de Manufactura	61	9	3	10	1	7	3	9	3
Termofluidos	13	2	2	0	1	2	1	4	0
Doctorado en	43	6	0	4	3	4	4	6	0
Ingeniería de Sistemas Robóticos y Mecatrónicos	25	5	0	4	1	2	0	3	0
Termofluidos	18	1	0	0	2	2	4	3	0
ESIME Ticomán	67	13	1	20	2	10	2	11	1
Curso Propedeutico	0	0	0	0	0	0	0	0	0
Maestría en Ciencias:	67	13	1	20	2	10	2	11	1
Ingeniería Aeronáutica	38	5	1	12	2	6	1	7	1
Ingeniería Aeronáutica y Espacial	29	8	0	8	0	4	1	4	0

**MATRÍCULA INSCRITA POR SEMESTRE EN MODALIDAD ESCOLARIZADA
NIVEL POSGRADO**

UNIDAD ACADÉMICA PROGRAMA ACADÉMICO	TOTAL	1o		2o		3o		4o	
		Hombres	Mujeres	Hombres	Mujeres	Hombres	Mujeres	Hombres	Mujeres
TOTAL DEL NIVEL POSGRADO	6,583	746	650	780	563	675	605	582	465
ESIA Zacatenco	175	31	17	27	12	29	9	24	13
Maestría en Ciencias:	175	31	17	27	12	29	9	24	13
Ingeniería Civil	175	31	17	27	12	29	9	24	13
ESIA Tecamachalco	117	10	14	24	16	6	5	11	15
Curso Propedéutico	0	0	0	0	0	0	0	0	0
Especialidad en	28	5	8	10	5	0	0	0	0
Valuación Inmobiliaria	17	2	6	7	2	0	0	0	0
Restauración Arquitectónica	11	3	2	3	3	0	0	0	0
Maestría en Ciencias:	59	5	6	7	6	6	5	6	11
Arquitectura y Urbanismo	59	5	6	7	6	6	5	6	11
Doctorado en Ciencias:	30	0	0	7	5	0	0	5	4
Arquitectura y Urbanismo	30	0	0	7	5	0	0	5	4
ESIA Ticomán	42	4	6	3	0	6	2	6	2
Maestría en Ciencias:	42	4	6	3	0	6	2	6	2
Geociencias y Administración de los Recursos Naturales	42	4	6	3	0	6	2	6	2
ESIT	0	0	0	0	0	0	0	0	0
Maestría en Ciencias:	0	0	0	0	0	0	0	0	0
Ingeniería Textil	0	0	0	0	0	0	0	0	0
ESIQIE	175	21	6	29	13	17	7	15	8
Maestría en Ciencias:	100	14	3	22	10	7	5	9	6
Ingeniería Metalúrgica	31	2	1	5	2	3	3	5	4
Ingeniería de Hidrocarburos y sus Energéticos	47	10	2	14	4	4	0	0	2
Ingeniería Química	22	2	0	3	4	0	2	4	0
Doctorado en Ciencias:	75	7	3	7	3	10	2	6	2
Metalurgia y Materiales	40	1	2	6	2	6	2	4	0
Ingeniería Química	19	3	1	0	1	2	0	0	1
Nanociencias y Micro- Nanotecnologías	16	3	0	1	0	2	0	2	1
ESFM	154	31	4	21	6	17	10	20	6
Curso Propedéutico:	12	8	4	0	0	0	0	0	0
Maestría en Ciencias:	78	15	0	19	5	10	6	12	3
Física	0	0	0	0	0	0	0	0	0
Matemáticas	0	0	0	0	0	0	0	0	0
Fisicomatemáticas	78	15	0	19	5	10	6	12	3
Doctorado en Ciencias:	64	8	0	2	1	7	4	8	3
Física	0	0	0	0	0	0	0	0	0
Física de los Materiales	16	2	0	1	0	2	3	1	1
Fisicomatemáticas	48	6	0	1	1	5	1	7	2

**MATRÍCULA INSCRITA POR SEMESTRE EN MODALIDAD ESCOLARIZADA
NIVEL POSGRADO**

UNIDAD ACADÉMICA PROGRAMA ACADÉMICO	TOTAL	1o		2o		3o		4o	
		Hombres	Mujeres	Hombres	Mujeres	Hombres	Mujeres	Hombres	Mujeres
TOTAL DEL NIVEL POSGRADO	6,583	746	650	780	563	675	605	582	465
ESCOM	27	4	3	2	0	5	0	1	2
Maestría en Ciencias:	27	4	3	2	0	5	0	1	2
Sistemas Computacionales Móviles	27	4	3	2	0	5	0	1	2
CIC	229	46	11	27	7	30	12	33	3
Especialidad en	0	0	0	0	0	0	0	0	0
Ciencias de la Computación	0	0	0	0	0	0	0	0	0
Matemáticas Computacionales	0	0	0	0	0	0	0	0	0
Maestría en Ciencias:	127	29	9	17	5	16	8	24	1
Computación	79	12	7	11	3	13	4	18	1
Ingeniería de Cómputo	48	17	2	6	2	3	4	6	0
Doctorado en Ciencias:	102	17	2	10	2	14	4	9	2
Computación	102	17	2	10	2	14	4	9	2
ingeniería de Sistemas Robóticos y Mecatrónicos	0	0	0	0	0	0	0	0	0
CITEDI	28	3	1	3	1	3	0	7	1
Maestría en Ciencias:	14	2	1	1	0	2	0	5	1
Sistemas Digitales	14	2	1	1	0	2	0	5	1
Doctorado en Ciencias:	14	1	0	2	1	1	0	2	0
Sistemas Digitales	14	1	0	2	1	1	0	2	0
CICATA Altamira	31	3	1	6	1	2	2	2	1
Curso Propedeutico:	0	0	0	0	0	0	0	0	0
Maestría en Ciencias:	15	1	0	5	1	2	1	1	0
Tecnología Avanzada	15	1	0	5	1	2	1	1	0
Doctorado en Ciencias:	16	2	1	1	0	0	1	1	1
Tecnología Avanzada	16	2	1	1	0	0	1	1	1
CICATA Legaria	82	16	4	12	4	8	5	5	4
Maestría en Ciencias:	37	9	2	7	2	4	4	5	3
Tecnología Avanzada	37	9	2	7	2	4	4	5	3
Doctorado en Ciencias:	45	7	2	5	2	4	1	0	1
Tecnología Avanzada	45	7	2	5	2	4	1	0	1
CICATA Querétaro	86	8	5	5	3	12	7	9	1
Especialidad en	0	0	0	0	0	0	0	0	0
Tecnología Avanzada	0	0	0	0	0	0	0	0	0
Maestría en:	43	4	4	2	2	7	6	7	1
Tecnología Avanzada	43	4	4	2	2	7	6	7	1
Tecnología Avanzada con la Industria	0	0	0	0	0	0	0	0	0
Doctorado en:	43	4	1	3	1	5	1	2	0
Tecnología Avanzada	43	4	1	3	1	5	1	2	0
Tecnología Avanzada con la Industria	0	0	0	0	0	0	0	0	0

**MATRÍCULA INSCRITA POR SEMESTRE EN MODALIDAD ESCOLARIZADA
NIVEL POSGRADO**

UNIDAD ACADÉMICA PROGRAMA ACADÉMICO	TOTAL	1o		2o		3o		4o	
		Hombres	Mujeres	Hombres	Mujeres	Hombres	Mujeres	Hombres	Mujeres
TOTAL DEL NIVEL POSGRADO	6,583	746	650	780	563	675	605	582	465
CIBA Tlaxcala	74	7	9	4	6	6	9	7	6
Maestría en Ciencias:	43	4	7	3	4	4	7	5	4
Biotecnología Aplicada	29	3	6	2	3	2	5	3	1
Biotecnología Productiva	14	1	1	1	1	2	2	2	3
Doctorado en Ciencias:	31	3	2	1	2	2	2	2	2
Biotecnología	23	3	2	1	2	1	1	1	1
Biotecnología Productiva	8	0	0	0	0	1	1	1	1
CIITEC	57	5	4	4	1	10	6	6	1
Especialidad en	0	0	0	0	0	0	0	0	0
Ingeniería para el Transporte Público Terrestre	0	0	0	0	0	0	0	0	0
Maestría en Ciencias:	26	3	4	3	0	5	5	3	0
Tecnología Avanzada	26	3	4	3	0	5	5	3	0
Doctorado en Ciencias:	31	2	0	1	1	5	1	3	1
Tecnología Avanzada	31	2	0	1	1	5	1	3	1
CIDETEC	73	13	4	7	3	9	2	7	1
Maestría en Ciencias:	44	12	4	6	3	3	2	5	0
Tecnología de Cómputo	44	12	4	6	3	3	2	5	0
Doctorado en Ciencias:	29	1	0	1	0	6	0	2	1
Ingeniería de Sistemas Robóticos y Mecatrónicos	29	1	0	1	0	6	0	2	1
CMP+L	26	2	1	2	2	0	3	4	1
Maestría en Ciencias:	15	1	1	2	2	0	3	3	1
Ingeniería en Producción más Limpia	15	1	1	2	2	0	3	3	1
Doctorado en Ciencias:	11	1	0	0	0	0	0	1	0
Energía	11	1	0	0	0	0	0	1	0
TOTAL RAMA INTERDISCIPLINARIA	303	42	28	23	6	40	50	15	13
UPIICSA	148	27	24	4	0	25	32	3	0
Maestría en Ciencias:	132	25	21	0	0	24	32	2	0
Administración	52	10	6	0	0	12	13	0	0
Informática	13	4	0	0	0	1	0	2	0
Ingeniería Industrial	40	7	9	0	0	9	8	0	0
Estudios Interdisciplinarios para Pequeñas y Medianas Empresas	27	4	6	0	0	2	11	0	0
Doctorado en:	16	2	3	4	0	1	0	1	0
Gestión y Políticas de Innovación	16	2	3	4	0	1	0	1	0
UPIBI	77	4	2	11	1	6	9	4	9
Curso Propedéutico	0	0	0	0	0	0	0	0	0
Maestría en Ciencias:	35	2	2	4	0	4	5	4	6
Bioprocesos	35	2	2	4	0	4	5	4	6
Biotecnología Productiva	0	0	0	0	0	0	0	0	0
Doctorado en Ciencias:	42	2	0	7	1	2	4	0	3
Bioprocesos	30	2	0	6	1	0	3	0	2
Biotecnología Productiva	0	0	0	0	0	0	0	0	0
Nanociencias y Micro-Nanotecnologías	12	0	0	1	0	2	1	0	1
UPIITA	69	9	2	6	4	6	8	8	4
Curso Propedéutico	0	0	0	0	0	0	0	0	0
Maestría en Ciencias:	30	3	1	4	1	4	5	6	1
Tecnologías Avanzadas	30	3	1	4	1	4	5	6	1
Doctorado en Ciencias:	39	6	1	2	3	2	3	2	3
Tecnologías Avanzadas	39	6	1	2	3	2	3	2	3

**MATRÍCULA INSCRITA POR SEMESTRE EN MODALIDAD ESCOLARIZADA
NIVEL POSGRADO**

UNIDAD ACADÉMICA PROGRAMA ACADÉMICO	TOTAL	1o		2o		3o		4o	
		Hombres	Mujeres	Hombres	Mujeres	Hombres	Mujeres	Hombres	Mujeres
TOTAL DEL NIVEL POSGRADO	6,583	746	650	780	563	675	605	582	465
UPIIG	9	2	0	2	1	3	1	0	0
Especialidad en:	9	2	0	2	1	3	1	0	0
Ingeniería para el Desarrollo de Sistemas de Manufactura	9	2	0	2	1	3	1	0	0
TOTAL RAMA CMB	2,928	156	277	354	389	269	354	220	313
ENMH	141	8	23	10	22	10	8	11	18
Especialidad en	67	3	7	3	14	5	3	5	13
Acupuntura Humana	61	3	7	1	13	5	3	2	13
Terapéutica Homeopática	6	0	0	2	1	0	0	3	0
Maestría en Ciencias:	52	4	13	4	8	4	3	3	3
Salud Ocupacional, Seguridad e Higiene	20	2	9	2	5	2	0	0	0
Biomedicina Molecular	32	2	4	2	3	2	3	3	3
Doctorado en Ciencias:	22	1	3	3	0	1	2	3	2
Biomedicina Molecular	0	0	0	0	0	0	0	0	0
Biotechnología	22	1	3	3	0	1	2	3	2
ENCB	558	30	52	57	40	57	55	44	65
Curso Propedéutico	0	0	0	0	0	0	0	0	0
Especialidad en	18	0	5	3	1	1	1	1	6
Hematopatología	18	0	5	3	1	1	1	1	6
Maestría en Ciencias:	253	15	23	27	24	32	30	31	44
Alimentos	21	1	3	2	0	3	3	2	4
Biociencias	18	0	3	1	0	2	1	2	6
Biomedicina y Biotecnología Molecular	56	0	5	6	7	5	5	13	9
Inmunología	31	2	2	7	2	4	3	1	3
Químico-biológicas	108	9	6	10	14	14	13	13	21
Sustentabilidad e Innovación en Tecnología Ambiental	19	3	4	1	1	4	5	0	1
Doctorado en Ciencias:	287	15	24	27	15	24	24	12	15
Alimentos	29	1	5	2	1	1	3	1	3
Biomedicina y Biotecnología Molecular	74	4	1	5	2	10	8	3	3
Inmunología	35	4	2	2	3	4	1	1	2
Nanociencias y Micro-Nanotecnologías	12	0	0	1	1	2	1	1	2
Químico-biológicas	129	6	15	16	8	7	11	6	5
Biotechnología	8	0	1	1	0	0	0	0	0

**MATRÍCULA INSCRITA POR SEMESTRE EN MODALIDAD ESCOLARIZADA
NIVEL POSGRADO**

UNIDAD ACADÉMICA PROGRAMA ACADÉMICO	TOTAL	1o		2o		3o		4o	
		Hombres	Mujeres	Hombres	Mujeres	Hombres	Mujeres	Hombres	Mujeres
TOTAL DEL NIVEL POSGRADO	6,583	746	650	780	563	675	605	582	465
ESM	1,471	54	75	247	265	143	203	117	162
Especialidad en	865	0	4	199	207	103	129	78	82
Medicina del Deporte	28	0	0	0	0	0	0	0	0
Medicina Farmacéutica	0	0	0	0	0	0	0	0	0
Medicina Forense	9	0	0	3	6	0	0	0	0
Urgencias Médico Quirúrgicas	751	0	0	178	192	103	129	69	80
Geriatría	6	0	4	0	0	0	0	1	1
Medicina del Niño y del Adulto para los Servicios Rurales de Salud	8	0	0	0	0	0	0	0	0
Anestesiología para los Servicios Rurales de Salud	32	0	0	7	2	0	0	8	1
Cirugía para los Servicios Rurales de Salud	13	0	0	0	0	0	0	0	0
Medicina de la Actividad Física y del Deporte	18	0	0	11	7	0	0	0	0
Maestría en Ciencias:	498	48	65	42	54	34	62	38	76
Farmacología	46	4	10	3	5	7	6	8	2
Bioética	23	3	7	2	3	0	3	0	2
De la Salud	429	41	48	37	46	27	53	30	72
Doctorado en Ciencias:	108	6	6	6	4	6	12	1	4
Investigación en Medicina	108	6	6	6	4	6	12	1	4
ESEO	20	0	7	2	11	0	0	0	0
Especialidad en	20	0	7	2	11	0	0	0	0
Enfermería en Gerontogeriatría	2	0	0	0	2	0	0	0	0
Enfermería en Cuidados Intensivos	14	0	3	2	9	0	0	0	0
Enfermería Perinatal	4	0	4	0	0	0	0	0	0
CICS Milpa Alta	7	0	3	1	3	0	0	0	0
Especialidad en:	7	0	3	1	3	0	0	0	0
Manejo Nutrición de la Obesidad y el Síndrome Metabólico	7	0	3	1	3	0	0	0	0
CICS Santo Tomas	31	2	16	0	0	5	4	0	0
Maestría en	31	2	16	0	0	5	4	0	0
Intervención Psicológica	31	2	16	0	0	5	4	0	0
CICIMAR	163	17	24	7	16	3	11	12	21
Especialidad en:	1	0	1	0	0	0	0	0	0
Gestión de Ambientes Costeros	1	0	1	0	0	0	0	0	0
Maestría en Ciencias:	88	15	19	4	12	2	7	9	15
Manejo de Recursos Marinos	88	15	19	4	12	2	7	9	15
Doctorado en Ciencias:	74	2	4	3	4	1	4	3	6
Marinas	66	2	4	3	4	1	4	3	6
Bioeconomía Pesquera Acuícola	8	0	0	0	0	0	0	0	0
CIEMAD	44	0	7	9	5	1	1	4	6
Maestría en Ciencias:	18	0	3	3	3	0	1	1	5
Estudios Ambientales y de la Sustentabilidad	18	0	3	3	3	0	1	1	5
Doctorado en Ciencias:	26	0	4	6	2	1	0	3	1
Medio Ambiente y Desarrollo Integrado	0	0	0	0	0	0	0	0	0
Estudios Ambientales y de la Sustentabilidad	14	0	3	6	2	1	0	1	1
Conservación del Patrimonio Paisajístico	12	0	1	0	0	0	0	2	0

**MATRÍCULA INSCRITA POR SEMESTRE EN MODALIDAD ESCOLARIZADA
NIVEL POSGRADO**

UNIDAD ACADÉMICA PROGRAMA ACADÉMICO	TOTAL	1o		2o		3o		4o	
		Hombres	Mujeres	Hombres	Mujeres	Hombres	Mujeres	Hombres	Mujeres
TOTAL DEL NIVEL POSGRADO	6,583	746	650	780	563	675	605	582	465
CEPROBI	93	11	17	3	1	12	17	1	2
Especialidad en:	10	2	8	0	0	0	0	0	0
Nutrición y Alimentos Funcionales	10	2	8	0	0	0	0	0	0
Maestría en Ciencias:	41	8	6	0	0	6	11	0	0
Desarrollo de Productos Bióticos	32	6	5	0	0	4	9	0	0
Manejo Agroecológico de Control de Plagas y enfermedades	9	2	1	0	0	2	2	0	0
Doctorado en Ciencias:	42	1	3	3	1	6	6	1	2
Desarrollo de Productos Bióticos	24	0	2	3	0	3	3	0	1
Conservación del Patrimonio Paisajístico	13	1	1	0	1	2	2	1	1
Manejo Agroecológico de Control de Plagas y enfermedades	5	0	0	0	0	1	1	0	0
CIIDIR Durango	58	4	12	2	4	1	10	1	0
Maestría en Ciencias:	21	2	6	0	0	1	8	0	0
Gestión Ambiental	21	2	6	0	0	1	8	0	0
Doctorado en Ciencias:	37	2	6	2	4	0	2	1	0
Biología	27	1	4	1	4	0	0	1	0
Conservación del Patrimonio Paisajístico	10	1	2	1	0	0	2	0	0
CIIDIR Michoacán	70	8	14	1	0	11	12	2	0
Maestría en Ciencias:	58	7	13	0	0	8	11	0	0
Producción Agrícola Sustentable	58	7	13	0	0	8	11	0	0
Doctorado en Ciencias:	12	1	1	1	0	3	1	2	0
Conservación del Patrimonio Paisajístico	12	1	1	1	0	3	1	2	0
CIIDIR Oaxaca	144	12	14	5	10	11	18	15	23
Maestría en Ciencias:	76	6	10	4	4	7	13	9	14
Conservación y Aprovechamiento de Recursos Naturales	43	4	4	4	2	5	7	7	3
Gestión de Proyectos Solidarios	33	2	6	0	2	2	6	2	11
Doctorado en Ciencias:	68	6	4	1	6	4	5	6	9
Conservación y Aprovechamiento de Recursos Naturales	68	6	4	1	6	4	5	6	9
CIIDIR Sinaloa	72	8	4	4	6	7	11	8	12
Maestría en Ciencias:	45	4	1	2	4	6	8	6	10
Recursos Naturales y Medio Ambiente	45	4	1	2	4	6	8	6	10
Doctorado en Ciencias:	27	4	3	2	2	1	3	2	2
Biología	19	2	2	2	1	1	1	1	2
Conservación del Patrimonio Paisajístico	8	2	1	0	1	0	2	1	0
CBG	56	2	9	6	6	8	4	5	4
Maestría en Ciencias:	35	1	7	3	4	7	3	2	3
Biología Genómica	35	1	7	3	4	7	3	2	3
Doctorado en Ciencias:	21	1	2	3	2	1	1	3	1
Biología	21	1	2	3	2	1	1	3	1

**MATRÍCULA INSCRITA POR SEMESTRE EN MODALIDAD ESCOLARIZADA
NIVEL POSGRADO**

UNIDAD ACADÉMICA PROGRAMA ACADÉMICO	TOTAL	1o		2o		3o		4o	
		Hombres	Mujeres	Hombres	Mujeres	Hombres	Mujeres	Hombres	Mujeres
TOTAL DEL NIVEL POSGRADO	6,583	746	650	780	563	675	605	582	465
TOTAL RAMA CSA	891	177	189	62	56	75	75	43	44
ESCA Santo Tomás	568	121	128	43	29	37	45	28	27
Curso Propedéutico	152	84	68	0	0	0	0	0	0
Especialidad en	8	1	3	1	2	0	0	0	1
Gestión de Instituciones Educativas	8	1	3	1	2	0	0	0	1
Maestría en Ciencias:	369	31	52	35	23	34	45	26	25
Administración de Negocios	176	20	13	23	11	15	16	18	8
Administración Pública	0	0	0	0	0	0	0	0	0
Administración en Gestión y Desarrollo de la Educación	44	2	13	0	0	6	10	0	0
Administración y Políticas Públicas	54	2	8	10	5	5	9	3	2
Administración de Empresas para la Sustentabilidad	95	7	18	2	7	8	10	5	15
Doctorado en Ciencias:	39	5	5	7	4	3	0	2	1
Doctorado en Ciencias Administrativas	37	5	5	7	4	3	0	2	1
Doctorado en Gestión y Políticas de Innovación	2	0	0	0	0	0	0	0	0
ESCA Tepepan	97	15	13	10	12	10	13	9	8
Especialidad en	47	12	5	4	8	7	4	3	4
Impuestos	29	7	2	3	8	3	2	2	2
Finanzas	18	5	3	1	0	4	2	1	2
Maestría en Ciencias:	50	3	8	6	4	3	9	6	4
Administración de Negocios	50	3	8	6	4	3	9	6	4
ESE	114	20	23	7	11	13	7	5	9
Curso Propedéutico	27	12	15	0	0	0	0	0	0
Especialidad en	15	3	4	0	3	2	3	0	0
Administración de Riesgos Financieros	15	3	4	0	3	2	3	0	0
Maestría en Ciencias:	50	2	4	6	6	11	4	2	8
Económicas	50	2	4	6	6	11	4	2	8
Doctorado en Ciencias:	22	3	0	1	2	0	0	3	1
Gestión y Políticas de Innovación	3	0	0	0	1	0	0	0	0
Económicas	19	3	0	1	1	0	0	3	1
EST	33	8	10	0	1	4	5	1	0
Curso Propedéutico	33	8	10	0	1	4	5	1	0
Maestría en Ciencias:	0	0	0	0	0	0	0	0	0
Administración e Innovación del Turismo	0	0	0	0	0	0	0	0	0
CIECAS	79	13	15	2	3	11	5	0	0
Curso Propedéutico	0	0	0	0	0	0	0	0	0
Especialidad en	9	6	3	0	0	0	0	0	0
Gestión Estratégica de la Innovación y la Propiedad Industrial	9	6	3	0	0	0	0	0	0
Maestría en Ciencias:	51	4	9	2	3	9	2	0	0
Metodología de la Ciencia	21	3	4	0	0	5	0	0	0
Política y Gestión del Cambio Tecnológico	10	0	0	2	3	0	0	0	0
Economía y Gestión Municipal	20	1	5	0	0	4	2	0	0
Doctorado en:	19	3	3	0	0	2	3	0	0
Innovación En Ambientes Locales	19	3	3	0	0	2	3	0	0

**MATRÍCULA INSCRITA POR SEMESTRE EN MODALIDAD ESCOLARIZADA
NIVEL POSGRADO**

UNIDAD ACADÉMICA PROGRAMA ACADÉMICO	5o		6o		7o		8o		9o	
	Hombres	Mujeres	Hombres	Mujeres	Hombres	Mujeres	Hombres	Mujeres	Hombres	Mujeres
TOTAL DEL NIVEL POSGRADO	461	307	142	101	129	82	131	88	55	21
TOTAL RAMA ICFM	245	74	65	38	69	23	69	35	38	9
ESIME Zacatenco	72	17	15	7	14	4	28	9	16	5
Curso Propedéutico	0	0	0	0	0	0	0	0	0	0
Especialidad en	0	0	0	0	0	0	0	0	0	0
Ingeniería Térmica	0	0	0	0	0	0	0	0	0	0
Ingeniería de Sistemas	0	0	0	0	0	0	0	0	0	0
Maestría en Ciencias:	37	15	0	3	0	1	0	0	0	0
Ingeniería en Sistemas	6	7	0	3	0	1	0	0	0	0
Ingeniería Eléctrica	6	1	0	0	0	0	0	0	0	0
Ingeniería Electrónica	4	2	0	0	0	0	0	0	0	0
Ingeniería Mecánica	14	4	0	0	0	0	0	0	0	0
Ingeniería en Telecomunicaciones	7	1	0	0	0	0	0	0	0	0
Doctorado en Ciencias:	35	2	15	4	14	3	28	9	16	5
Ingeniería Mecánica	22	1	12	4	12	1	22	4	14	3
Ingeniería de Sistemas	8	1	2	0	2	2	6	5	2	2
Ingeniería Eléctrica	2	0	1	0	0	0	0	0	0	0
Ingeniería de Telecomunicaciones	3	0	0	0	0	0	0	0	0	0
ESIME Culhuacán	32	4	6	1	10	1	4	3	6	1
Curso Propedéutico	0	0	0	0	0	0	0	0	0	0
Especialidad en	0	0	0	0	0	0	0	0	0	0
Seguridad Informática y Tecnologías de la Información	0	0	0	0	0	0	0	0	0	0
Maestría en Ciencias:	25	3	1	0	1	1	0	0	0	0
Microelectrónica	11	1	0	0	0	0	0	0	0	0
Sistemas Energéticos	2	1	0	0	0	0	0	0	0	0
Seguridad Informática y Tecnologías de la Información	12	1	1	0	1	1	0	0	0	0
Doctorado en Ciencias:	7	1	5	1	9	0	4	3	6	1
Comunicaciones y Electrónica	6	1	4	1	7	0	4	3	4	1
Energía	1	0	1	0	2	0	0	0	2	0
ESIME Azcapotzalco	15	3	10	4	0	0	1	0	0	0
Especialidad en	0	0	0	0	0	0	0	0	0	0
Ingeniería Mecánica	0	0	0	0	0	0	0	0	0	0
Maestría en Ciencias:	13	3	0	1	0	0	0	0	0	0
Ingeniería de Manufactura	12	3	0	1	0	0	0	0	0	0
Termofluidos	1	0	0	0	0	0	0	0	0	0
Doctorado en	2	0	10	3	0	0	1	0	0	0
Ingeniería de Sistemas Robóticos y Mecatrónicos	1	0	6	2	0	0	1	0	0	0
Termofluidos	1	0	4	1	0	0	0	0	0	0
ESIME Ticomán	5	2	0	0	0	0	0	0	0	0
Curso Propedeutico	0	0	0	0	0	0	0	0	0	0
Maestría en Ciencias:	5	2	0	0	0	0	0	0	0	0
Ingeniería Aeronáutica	2	1	0	0	0	0	0	0	0	0
Ingeniería Aeronáutica y Espacial	3	1	0	0	0	0	0	0	0	0

**MATRÍCULA INSCRITA POR SEMESTRE EN MODALIDAD ESCOLARIZADA
NIVEL POSGRADO**

UNIDAD ACADÉMICA PROGRAMA ACADÉMICO	5o		6o		7o		8o		9o	
	Hombres	Mujeres	Hombres	Mujeres	Hombres	Mujeres	Hombres	Mujeres	Hombres	Mujeres
TOTAL DEL NIVEL POSGRADO	461	307	142	101	129	82	131	88	55	21
ESIA Zacatenco	7	6	0	0	0	0	0	0	0	0
Maestría en Ciencias:	7	6	0	0	0	0	0	0	0	0
Ingeniería Civil	7	6	0	0	0	0	0	0	0	0
ESIA Tecamachalco	5	2	3	3	0	0	1	2	0	0
Curso Propedéutico	0	0	0	0	0	0	0	0	0	0
Especialidad en	0	0	0	0	0	0	0	0	0	0
Valuación Inmobiliaria	0	0	0	0	0	0	0	0	0	0
Restauración Arquitectónica	0	0	0	0	0	0	0	0	0	0
Maestría en Ciencias:	5	2	0	0	0	0	0	0	0	0
Arquitectura y Urbanismo	5	2	0	0	0	0	0	0	0	0
Doctorado en Ciencias:	0	0	3	3	0	0	1	2	0	0
Arquitectura y Urbanismo	0	0	3	3	0	0	1	2	0	0
ESIA Ticomán	7	6	0	0	0	0	0	0	0	0
Maestría en Ciencias:	7	6	0	0	0	0	0	0	0	0
Geociencias y Administración de los Recursos Naturales	7	6	0	0	0	0	0	0	0	0
ESIT	0	0	0	0	0	0	0	0	0	0
Maestría en Ciencias:	0	0	0	0	0	0	0	0	0	0
Ingeniería Textil	0	0	0	0	0	0	0	0	0	0
ESIQIE	15	8	7	4	9	1	2	2	10	1
Maestría en Ciencias:	11	6	2	1	3	1	0	0	0	0
Ingeniería Metalúrgica	4	2	0	0	0	0	0	0	0	0
Ingeniería de Hidrocarburos y sus Energéticos	3	1	2	1	3	1	0	0	0	0
Ingeniería Química	4	3	0	0	0	0	0	0	0	0
Doctorado en Ciencias:	4	2	5	3	6	0	2	2	10	1
Metalurgia y Materiales	2	2	2	2	4	0	1	1	3	0
Ingeniería Química	1	0	3	0	0	0	1	1	4	1
Nanociencias y Micro- Nanotecnologías	1	0	0	1	2	0	0	0	3	0
ESFM	16	1	4	6	7	3	0	2	0	0
Curso Propedéutico:	0	0	0	0	0	0	0	0	0	0
Maestría en Ciencias:	7	1	0	0	0	0	0	0	0	0
Física	0	0	0	0	0	0	0	0	0	0
Matemáticas	0	0	0	0	0	0	0	0	0	0
Fisicomatemáticas	7	1	0	0	0	0	0	0	0	0
Doctorado en Ciencias:	9	0	4	6	7	3	0	2	0	0
Física	0	0	0	0	0	0	0	0	0	0
Física de los Materiales	3	0	0	2	1	0	0	0	0	0
Fisicomatemáticas	6	0	4	4	6	3	0	2	0	0

**MATRÍCULA INSCRITA POR SEMESTRE EN MODALIDAD ESCOLARIZADA
NIVEL POSGRADO**

UNIDAD ACADÉMICA PROGRAMA ACADÉMICO	5o		6o		7o		8o		9o	
	Hombres	Mujeres	Hombres	Mujeres	Hombres	Mujeres	Hombres	Mujeres	Hombres	Mujeres
TOTAL DEL NIVEL POSGRADO	461	307	142	101	129	82	131	88	55	21
ESCOM	10	0	0	0	0	0	0	0	0	0
Maestría en Ciencias:	10	0	0	0	0	0	0	0	0	0
Sistemas Computacionales Móviles	10	0	0	0	0	0	0	0	0	0
CIC	26	3	3	2	11	3	10	2	0	0
Especialidad en	0	0	0	0	0	0	0	0	0	0
Ciencias de la Computación	0	0	0	0	0	0	0	0	0	0
Matemáticas Computacionales	0	0	0	0	0	0	0	0	0	0
Maestría en Ciencias:	15	3	0	0	0	0	0	0	0	0
Computación	7	3	0	0	0	0	0	0	0	0
Ingeniería de Cómputo	8	0	0	0	0	0	0	0	0	0
Doctorado en Ciencias:	11	0	3	2	11	3	10	2	0	0
Computación	11	0	3	2	11	3	10	2	0	0
ingeniería de Sistemas Robóticos y Mecatrónicos	0	0	0	0	0	0	0	0	0	0
CITEDI	2	1	2	0	2	0	2	0	0	0
Maestría en Ciencias:	2	0	0	0	0	0	0	0	0	0
Sistemas Digitales	2	0	0	0	0	0	0	0	0	0
Doctorado en Ciencias:	0	1	2	0	2	0	2	0	0	0
Sistemas Digitales	0	1	2	0	2	0	2	0	0	0
CICATA Altamira	2	2	1	2	0	0	2	4	0	0
Curso Propedeutico:	0	0	0	0	0	0	0	0	0	0
Maestría en Ciencias:	2	2	0	0	0	0	0	0	0	0
Tecnología Avanzada	2	2	0	0	0	0	0	0	0	0
Doctorado en Ciencias:	0	0	1	2	0	0	2	4	0	0
Tecnología Avanzada	0	0	1	2	0	0	2	4	0	0
CICATA Legaria	6	5	2	3	2	1	3	2	0	0
Maestría en Ciencias:	1	0	0	0	0	0	0	0	0	0
Tecnología Avanzada	1	0	0	0	0	0	0	0	0	0
Doctorado en Ciencias:	5	5	2	3	2	1	3	2	0	0
Tecnología Avanzada	5	5	2	3	2	1	3	2	0	0
CICATA Querétaro	6	4	7	3	3	2	2	5	3	1
Especialidad en	0	0	0	0	0	0	0	0	0	0
Tecnología Avanzada	0	0	0	0	0	0	0	0	0	0
Maestría en:	5	4	1	0	0	0	0	0	0	0
Tecnología Avanzada	5	4	1	0	0	0	0	0	0	0
Tecnología Avanzada con la Industria	0	0	0	0	0	0	0	0	0	0
Doctorado en:	1	0	6	3	3	2	2	5	3	1
Tecnología Avanzada	1	0	6	3	3	2	2	5	3	1
Tecnología Avanzada con la Industria	0	0	0	0	0	0	0	0	0	0

**MATRÍCULA INSCRITA POR SEMESTRE EN MODALIDAD ESCOLARIZADA
NIVEL POSGRADO**

UNIDAD ACADÉMICA PROGRAMA ACADÉMICO	5o		6o		7o		8o		9o	
	Hombres	Mujeres	Hombres	Mujeres	Hombres	Mujeres	Hombres	Mujeres	Hombres	Mujeres
TOTAL DEL NIVEL POSGRADO	461	307	142	101	129	82	131	88	55	21
CIBA Tlaxcala	3	4	1	1	1	4	3	2	0	1
Maestría en Ciencias:	2	3	0	0	0	0	0	0	0	0
Biotecnología Aplicada	1	3	0	0	0	0	0	0	0	0
Biotecnología Productiva	1	0	0	0	0	0	0	0	0	0
Doctorado en Ciencias:	1	1	1	1	1	4	3	2	0	1
Biotecnología	1	1	0	1	1	4	3	0	0	0
Biotecnología Productiva	0	0	1	0	0	0	0	2	0	1
CIITEC	4	3	1	1	2	2	7	0	0	0
Especialidad en	0	0	0	0	0	0	0	0	0	0
Ingeniería para el Transporte Público Terrestre	0	0	0	0	0	0	0	0	0	0
Maestría en Ciencias:	1	2	0	0	0	0	0	0	0	0
Tecnología Avanzada	1	2	0	0	0	0	0	0	0	0
Doctorado en Ciencias:	3	1	1	1	2	2	7	0	0	0
Tecnología Avanzada	3	1	1	1	2	2	7	0	0	0
CIDETEC	10	2	3	0	7	1	2	2	0	0
Maestría en Ciencias:	6	2	0	0	0	1	0	0	0	0
Tecnología de Cómputo	6	2	0	0	0	1	0	0	0	0
Doctorado en Ciencias:	4	0	3	0	7	0	2	2	0	0
Ingeniería de Sistemas Robóticos y Mecatrónicos	4	0	3	0	7	0	2	2	0	0
CMP+L	2	1	0	1	1	1	2	0	3	0
Maestría en Ciencias:	0	1	0	1	0	0	0	0	0	0
Ingeniería en Producción más Limpia	0	1	0	1	0	0	0	0	0	0
Doctorado en Ciencias:	2	0	0	0	1	1	2	0	3	0
Energía	2	0	0	0	1	1	2	0	3	0
TOTAL RAMA INTERDISCIPLINARIA	29	17	8	8	5	6	5	8	0	0
UPIICSA	13	10	4	3	0	1	1	1	0	0
Maestría en Ciencias:	13	10	2	1	0	1	1	0	0	0
Administración	5	5	0	1	0	0	0	0	0	0
Informática	3	1	2	0	0	0	0	0	0	0
Ingeniería Industrial	3	3	0	0	0	0	1	0	0	0
Estudios Interdisciplinarios para Pequeñas y Medianas Empresas	2	1	0	0	0	1	0	0	0	0
Doctorado en:	0	0	2	2	0	0	0	1	0	0
Gestión y Políticas de Innovación	0	0	2	2	0	0	0	1	0	0
UPIBI	9	6	2	2	4	4	2	2	0	0
Curso Propedéutico	0	0	0	0	0	0	0	0	0	0
Maestría en Ciencias:	3	5	0	0	0	0	0	0	0	0
Bioprocesos	3	5	0	0	0	0	0	0	0	0
Biotecnología Productiva	0	0	0	0	0	0	0	0	0	0
Doctorado en Ciencias:	6	1	2	2	4	4	2	2	0	0
Bioprocesos	5	1	1	2	1	4	1	1	0	0
Biotecnología Productiva	0	0	0	0	0	0	0	0	0	0
Nanociencias y Micro-Nanotecnologías	1	0	1	0	3	0	1	1	0	0
UPIITA	7	1	2	3	1	1	2	5	0	0
Curso Propedéutico	0	0	0	0	0	0	0	0	0	0
Maestría en Ciencias:	4	1	0	0	0	0	0	0	0	0
Tecnologías Avanzadas	4	1	0	0	0	0	0	0	0	0
Doctorado en Ciencias:	3	0	2	3	1	1	2	5	0	0
Tecnologías Avanzadas	3	0	2	3	1	1	2	5	0	0

**MATRÍCULA INSCRITA POR SEMESTRE EN MODALIDAD ESCOLARIZADA
NIVEL POSGRADO**

UNIDAD ACADÉMICA PROGRAMA ACADÉMICO	5o		6o		7o		8o		9o	
	Hombres	Mujeres	Hombres	Mujeres	Hombres	Mujeres	Hombres	Mujeres	Hombres	Mujeres
TOTAL DEL NIVEL POSGRADO	461	307	142	101	129	82	131	88	55	21
UPIIG	0	0	0	0	0	0	0	0	0	0
Especialidad en:	0	0	0	0	0	0	0	0	0	0
Ingeniería para el Desarrollo de Sistemas de Manufactura	0	0	0	0	0	0	0	0	0	0
TOTAL RAMA CMB	137	155	67	51	39	41	40	37	17	12
ENMH	10	12	3	4	1	1	0	0	0	0
Especialidad en	2	6	3	3	0	0	0	0	0	0
Acupuntura Humana	2	6	3	3	0	0	0	0	0	0
Terapéutica Homeopática	0	0	0	0	0	0	0	0	0	0
Maestría en Ciencias:	6	4	0	0	0	0	0	0	0	0
Salud Ocupacional, Seguridad e Higiene	0	0	0	0	0	0	0	0	0	0
Biomedicina Molecular	6	4	0	0	0	0	0	0	0	0
Doctorado en Ciencias:	2	2	0	1	1	1	0	0	0	0
Biomedicina Molecular	0	0	0	0	0	0	0	0	0	0
Biotecnología	2	2	0	1	1	1	0	0	0	0
ENCB	32	37	13	13	12	17	15	12	4	3
Curso Propedéutico	0	0	0	0	0	0	0	0	0	0
Especialidad en	0	0	0	0	0	0	0	0	0	0
Hematopatología	0	0	0	0	0	0	0	0	0	0
Maestría en Ciencias:	14	13	0	0	0	0	0	0	0	0
Alimentos	1	2	0	0	0	0	0	0	0	0
Biociencias	2	1	0	0	0	0	0	0	0	0
Biomedicina y Biotecnología Molecular	3	3	0	0	0	0	0	0	0	0
Inmunología	4	3	0	0	0	0	0	0	0	0
Químico-biológicas	4	4	0	0	0	0	0	0	0	0
Sustentabilidad e Innovación en Tecnología Ambiental	0	0	0	0	0	0	0	0	0	0
Doctorado en Ciencias:	18	24	13	13	12	17	15	12	4	3
Alimentos	0	5	2	1	1	1	1	1	0	0
Biomedicina y Biotecnología Molecular	5	5	4	5	6	6	4	3	0	0
Inmunología	2	2	2	1	1	3	4	1	0	0
Nanociencias y Micro-Nanotecnologías	1	0	0	0	0	0	2	1	0	0
Químico-biológicas	10	10	4	5	4	5	4	6	4	3
Biotecnología	0	2	1	1	0	2	0	0	0	0

**MATRÍCULA INSCRITA POR SEMESTRE EN MODALIDAD ESCOLARIZADA
NIVEL POSGRADO**

UNIDAD ACADÉMICA PROGRAMA ACADÉMICO	5o		6o		7o		8o		9o	
	Hombres	Mujeres	Hombres	Mujeres	Hombres	Mujeres	Hombres	Mujeres	Hombres	Mujeres
TOTAL DEL NIVEL POSGRADO	461	307	142	101	129	82	131	88	55	21
ESM	51	57	42	25	5	7	7	5	4	2
Especialidad en	14	1	32	16	0	0	0	0	0	0
Medicina del Deporte	14	1	9	4	0	0	0	0	0	0
Medicina Farmacéutica	0	0	0	0	0	0	0	0	0	0
Medicina Forense	0	0	0	0	0	0	0	0	0	0
Urgencias Médico Quirúrgicas	0	0	0	0	0	0	0	0	0	0
Geriatría	0	0	0	0	0	0	0	0	0	0
Medicina del Niño y del Adulto para los Servicios Rurales de Salud	0	0	2	6	0	0	0	0	0	0
Anestesiología para los Servicios Rurales de Salud	0	0	11	3	0	0	0	0	0	0
Cirugía para los Servicios Rurales de Salud	0	0	10	3	0	0	0	0	0	0
Medicina de la Actividad Física y del Deporte	0	0	0	0	0	0	0	0	0	0
Maestría en Ciencias:	31	48	0	0	0	0	0	0	0	0
Farmacología	1	0	0	0	0	0	0	0	0	0
Bioética	1	2	0	0	0	0	0	0	0	0
De la Salud	29	46	0	0	0	0	0	0	0	0
Doctorado en Ciencias:	6	8	10	9	5	7	7	5	4	2
Investigación en Medicina	6	8	10	9	5	7	7	5	4	2
ESEO	0	0	0	0	0	0	0	0	0	0
Especialidad en	0	0	0	0	0	0	0	0	0	0
Enfermería en Gerontogeriatría	0	0	0	0	0	0	0	0	0	0
Enfermería en Cuidados Intensivos	0	0	0	0	0	0	0	0	0	0
Enfermería Perinatal	0	0	0	0	0	0	0	0	0	0
CICS Milpa Alta	0	0	0	0	0	0	0	0	0	0
Especialidad en:	0	0	0	0	0	0	0	0	0	0
Manejo Nutrición de la Obesidad y el Síndrome Metabólico	0	0	0	0	0	0	0	0	0	0
CICS Santo Tomas	0	4	0	0	0	0	0	0	0	0
Maestría en	0	4	0	0	0	0	0	0	0	0
Intervención Psicológica	0	4	0	0	0	0	0	0	0	0
CICIMAR	10	7	3	4	8	3	6	5	4	2
Especialidad en:	0	0	0	0	0	0	0	0	0	0
Gestión de Ambientes Costeros	0	0	0	0	0	0	0	0	0	0
Maestría en Ciencias:	2	3	0	0	0	0	0	0	0	0
Manejo de Recursos Marinos	2	3	0	0	0	0	0	0	0	0
Doctorado en Ciencias:	8	4	3	4	8	3	6	5	4	2
Marinas	7	2	3	4	5	2	6	5	3	2
Bioeconomía Pesquera Acuícola	1	2	0	0	3	1	0	0	1	0
CIEMAD	2	1	0	1	1	3	1	2	0	0
Maestría en Ciencias:	1	1	0	0	0	0	0	0	0	0
Estudios Ambientales y de la Sustentabilidad	1	1	0	0	0	0	0	0	0	0
Doctorado en Ciencias:	1	0	0	1	1	3	1	2	0	0
Medio Ambiente y Desarrollo Integrado	0	0	0	0	0	0	0	0	0	0
Estudios Ambientales y de la Sustentabilidad	0	0	0	0	0	0	0	0	0	0
Conservación del Patrimonio Paisajístico	1	0	0	1	1	3	1	2	0	0

**MATRÍCULA INSCRITA POR SEMESTRE EN MODALIDAD ESCOLARIZADA
NIVEL POSGRADO**

UNIDAD ACADÉMICA PROGRAMA ACADÉMICO	5o		6o		7o		8o		9o	
	Hombres	Mujeres	Hombres	Mujeres	Hombres	Mujeres	Hombres	Mujeres	Hombres	Mujeres
TOTAL DEL NIVEL POSGRADO	461	307	142	101	129	82	131	88	55	21
CEPROBI	5	11	1	2	0	0	5	3	1	1
Especialidad en:	0	0	0	0	0	0	0	0	0	0
Nutrición y Alimentos Funcionales	0	0	0	0	0	0	0	0	0	0
Maestría en Ciencias:	4	6	0	0	0	0	0	0	0	0
Desarrollo de Productos Bióticos	3	5	0	0	0	0	0	0	0	0
Manejo Agroecológico de Control de Plagas y enfermedades	1	1	0	0	0	0	0	0	0	0
Doctorado en Ciencias:	1	5	1	2	0	0	5	3	1	1
Desarrollo de Productos Bióticos	1	4	0	1	0	0	3	2	1	0
Conservación del Patrimonio Paisajístico	0	1	1	1	0	0	1	0	0	0
Manejo Agroecológico de Control de Plagas y enfermedades	0	0	0	0	0	0	1	1	0	1
CIIDIR Durango	4	5	1	0	4	3	2	5	0	0
Maestría en Ciencias:	2	2	0	0	0	0	0	0	0	0
Gestión Ambiental	2	2	0	0	0	0	0	0	0	0
Doctorado en Ciencias:	2	3	1	0	4	3	2	5	0	0
Biología	2	2	0	0	4	3	2	3	0	0
Conservación del Patrimonio Paisajístico	0	1	1	0	0	0	0	2	0	0
CIIDIR Michoacán	8	11	0	0	1	0	1	1	0	0
Maestría en Ciencias:	8	11	0	0	0	0	0	0	0	0
Producción Agrícola Sustentable	8	11	0	0	0	0	0	0	0	0
Doctorado en Ciencias:	0	0	0	0	1	0	1	1	0	0
Conservación del Patrimonio Paisajístico	0	0	0	0	1	0	1	1	0	0
CIIDIR Oaxaca	10	3	4	2	3	3	2	1	4	4
Maestría en Ciencias:	7	1	0	1	0	0	0	0	0	0
Conservación y Aprovechamiento de Recursos Naturales	6	1	0	0	0	0	0	0	0	0
Gestión de Proyectos Solidarios	1	0	0	1	0	0	0	0	0	0
Doctorado en Ciencias:	3	2	4	1	3	3	2	1	4	4
Conservación y Aprovechamiento de Recursos Naturales	3	2	4	1	3	3	2	1	4	4
CIIDIR Sinaloa	4	2	0	0	3	1	0	2	0	0
Maestría en Ciencias:	4	0	0	0	0	0	0	0	0	0
Recursos Naturales y Medio Ambiente	4	0	0	0	0	0	0	0	0	0
Doctorado en Ciencias:	0	2	0	0	3	1	0	2	0	0
Biología	0	2	0	0	2	1	0	2	0	0
Conservación del Patrimonio Paisajístico	0	0	0	0	1	0	0	0	0	0
CBG	1	5	0	0	1	3	1	1	0	0
Maestría en Ciencias:	1	4	0	0	0	0	0	0	0	0
Biología Genómica	1	4	0	0	0	0	0	0	0	0
Doctorado en Ciencias:	0	1	0	0	1	3	1	1	0	0
Biología	0	1	0	0	1	3	1	1	0	0

**MATRÍCULA INSCRITA POR SEMESTRE EN MODALIDAD ESCOLARIZADA
NIVEL POSGRADO**

UNIDAD ACADÉMICA PROGRAMA ACADÉMICO	5o		6o		7o		8o		9o	
	Hombres	Mujeres	Hombres	Mujeres	Hombres	Mujeres	Hombres	Mujeres	Hombres	Mujeres
TOTAL DEL NIVEL POSGRADO	461	307	142	101	129	82	131	88	55	21
TOTAL RAMA CSA	50	61	2	4	16	12	17	8	0	0
ESCA Santo Tomás	22	40	0	3	13	11	15	6	0	0
Curso Propedéutico	0	0	0	0	0	0	0	0	0	0
Especialidad en	0	0	0	0	0	0	0	0	0	0
Gestión de Instituciones Educativas	0	0	0	0	0	0	0	0	0	0
Maestría en Ciencias:	18	39	0	3	12	11	11	4	0	0
Administración de Negocios	7	13	0	3	11	6	10	2	0	0
Administración Pública	0	0	0	0	0	0	0	0	0	0
Administración en Gestión y Desarrollo de la Educación	3	9	0	0	0	1	0	0	0	0
Administración y Políticas Públicas	4	5	0	0	0	0	1	0	0	0
Administración de Empresas para la Sustentabilidad	4	12	0	0	1	4	0	2	0	0
Doctorado en Ciencias:	4	1	0	0	1	0	4	2	0	0
Doctorado en Ciencias Administrativas	4	1	0	0	1	0	4	0	0	0
Doctorado en Gestión y Políticas de Innovación	0	0	0	0	0	0	0	2	0	0
ESCA Tepepan	3	2	1	1	0	0	0	0	0	0
Especialidad en	0	0	0	0	0	0	0	0	0	0
Impuestos	0	0	0	0	0	0	0	0	0	0
Finanzas	0	0	0	0	0	0	0	0	0	0
Maestría en Ciencias:	3	2	1	1	0	0	0	0	0	0
Administración de Negocios	3	2	1	1	0	0	0	0	0	0
ESE	7	3	1	0	3	1	2	2	0	0
Curso Propedéutico	0	0	0	0	0	0	0	0	0	0
Especialidad en	0	0	0	0	0	0	0	0	0	0
Administración de Riesgos Financieros	0	0	0	0	0	0	0	0	0	0
Maestría en Ciencias:	4	3	0	0	0	0	0	0	0	0
Económicas	4	3	0	0	0	0	0	0	0	0
Doctorado en Ciencias:	3	0	1	0	3	1	2	2	0	0
Gestión y Políticas de Innovación	1	0	0	0	1	0	0	0	0	0
Económicas	2	0	1	0	2	1	2	2	0	0
EST	1	3	0	0	0	0	0	0	0	0
Curso Propedéutico	1	3	0	0	0	0	0	0	0	0
Maestría en Ciencias:	0	0	0	0	0	0	0	0	0	0
Administración e Innovación del Turismo	0	0	0	0	0	0	0	0	0	0
CIECAS	17	13	0	0	0	0	0	0	0	0
Curso Propedéutico	0	0	0	0	0	0	0	0	0	0
Especialidad en	0	0	0	0	0	0	0	0	0	0
Gestión Estratégica de la Innovación y la Propiedad Industrial	0	0	0	0	0	0	0	0	0	0
Maestría en Ciencias:	13	9	0	0	0	0	0	0	0	0
Metodología de la Ciencia	5	4	0	0	0	0	0	0	0	0
Política y Gestión del Cambio Tecnológico	4	1	0	0	0	0	0	0	0	0
Economía y Gestión Municipal	4	4	0	0	0	0	0	0	0	0
Doctorado en:	4	4	0	0	0	0	0	0	0	0
Innovación En Ambientes Locales	4	4	0	0	0	0	0	0	0	0

**MATRÍCULA INSCRITA POR SEMESTRE EN MODALIDAD NO ESCOLARIZADA
NIVEL POSGRADO**

UNIDAD ACADÉMICA PROGRAMA ACADÉMICO	TOTAL	1o		2o		3o		4o		5o		6o		7o		8o		9o	
		Hombres	Mujeres	Hombres	Mujeres	Hombres	Mujeres	Hombres	Mujeres	Hombres	Mujeres	Hombres	Mujeres	Hombres	Mujeres	Hombres	Mujeres	Hombres	Mujeres
TOTAL DEL NIVEL POSGRADO	170	10	9	18	23	16	11	7	14	12	9	8	6	4	2	14	7	0	0
TOTAL RAMA ICFM	127	7	5	13	12	10	6	7	10	10	6	8	6	4	2	14	7	0	0
CICATA Legaria	127	7	5	13	12	10	6	7	10	10	6	8	6	4	2	14	7	0	0
Especialidad en:	0	0	0	0	0	0	0	0	0	0	0	0	0	0	0	0	0	0	0
Física Educativa	0	0	0	0	0	0	0	0	0	0	0	0	0	0	0	0	0	0	0
Maestría en Ciencias en:	71	7	5	5	4	10	6	3	6	10	6	1	0	4	1	1	2	0	0
Matemática Educativa	53	7	5	0	0	10	6	0	0	10	6	1	0	4	1	1	2	0	0
Física Educativa	18	0	0	5	4	0	0	3	6	0	0	0	0	0	0	0	0	0	0
Doctorado en Ciencias en	56	0	0	8	8	0	0	4	4	0	0	7	6	0	1	13	5	0	0
Matemática Educativa	26	0	0	2	5	0	0	0	2	0	0	4	4	0	1	7	1	0	0
Física Educativa	30	0	0	6	3	0	0	4	2	0	0	3	2	0	0	6	4	0	0
CIBA Tlaxcala	0	0	0	0	0	0	0	0	0	0	0	0	0	0	0	0	0	0	0
Especialidad en:	0	0	0	0	0	0	0	0	0	0	0	0	0	0	0	0	0	0	0
Biología Aplicada	0	0	0	0	0	0	0	0	0	0	0	0	0	0	0	0	0	0	0
TOTAL RAMA CMB	0	0	0	0	0	0	0	0	0	0	0	0	0	0	0	0	0	0	0
CICS Milpa Alta	0	0	0	0	0	0	0	0	0	0	0	0	0	0	0	0	0	0	0
Especialidad en:	0	0	0	0	0	0	0	0	0	0	0	0	0	0	0	0	0	0	0
Función Visual	0	0	0	0	0	0	0	0	0	0	0	0	0	0	0	0	0	0	0
CIEMAD	0	0	0	0	0	0	0	0	0	0	0	0	0	0	0	0	0	0	0
Maestría en Ciencias en:	0	0	0	0	0	0	0	0	0	0	0	0	0	0	0	0	0	0	0
Gestión y Auditorías Ambientales	0	0	0	0	0	0	0	0	0	0	0	0	0	0	0	0	0	0	0
TOTAL RAMA CSA	43	3	4	5	11	6	5	0	4	2	3	0	0	0	0	0	0	0	0
ESCA Tepepan	20	0	0	5	11	0	0	0	4	0	0	0	0	0	0	0	0	0	0
Especialidad en:	20	0	0	5	11	0	0	0	4	0	0	0	0	0	0	0	0	0	0
Marketing Estratégico en Negocios	20	0	0	5	11	0	0	0	4	0	0	0	0	0	0	0	0	0	0
CIECAS	23	3	4	0	0	6	5	0	0	2	3	0	0	0	0	0	0	0	0
Maestría en	23	3	4	0	0	6	5	0	0	2	3	0	0	0	0	0	0	0	0
Docencia Científica y Tecnológica	23	3	4	0	0	6	5	0	0	2	3	0	0	0	0	0	0	0	0

**MATRÍCULA INSCRITA POR GRUPOS DE EDAD EN MODALIDAD ESCOLARIZADA
NIVEL POSGRADO**

UNIDAD ACADÉMICA PROGRAMA ACADÉMICO	TOTAL	20-24		25		26		27		28	
		Hombres	Mujeres	Hombres	Mujeres	Hombres	Mujeres	Hombres	Mujeres	Hombres	Mujeres
TOTAL DEL NIVEL POSGRADO	6,583	336	209	301	259	353	289	362	295	359	245
TOTAL RAMA ICFM	2,461	246	92	166	73	189	64	175	64	165	45
ESIME Zacatenco	614	75	23	51	14	43	13	46	16	24	15
Curso Propedéutico	70	5	6	6	5	7	3	2	6	3	7
Especialidad en	0	0	0	0	0	0	0	0	0	0	0
Ingeniería Térmica	0	0	0	0	0	0	0	0	0	0	0
Ingeniería de Sistemas	0	0	0	0	0	0	0	0	0	0	0
Maestría en Ciencias:	318	70	17	43	9	28	8	29	7	13	5
Ingeniería en Sistemas	63	4	5	1	4	2	1	2	3	4	0
Ingeniería Eléctrica	56	16	5	12	0	8	1	5	0	0	0
Ingeniería Electrónica	25	5	1	3	0	2	1	5	1	2	1
Ingeniería Mecánica	125	25	2	23	5	13	1	14	3	5	3
Ingeniería en Telecomunicaciones	49	20	4	4	0	3	4	3	0	2	1
Doctorado en Ciencias:	226	0	0	2	0	8	2	15	3	8	3
Ingeniería Mecánica	155	0	0	2	0	8	2	10	3	7	1
Ingeniería de Sistemas	61	0	0	0	0	0	0	4	0	0	1
Ingeniería Eléctrica	4	0	0	0	0	0	0	1	0	0	0
Ingeniería de Telecomunicaciones	6	0	0	0	0	0	0	0	0	1	1
ESIME Culhuacán	279	36	15	21	6	29	6	16	3	21	3
Curso Propedéutico	0	0	0	0	0	0	0	0	0	0	0
Especialidad en	20	0	0	0	0	1	1	0	0	4	0
Seguridad Informática y Tec. de la Información	20	0	0	0	0	1	1	0	0	4	0
Maestría en Ciencias:	195	36	15	20	4	24	3	12	2	8	2
Microelectrónica	57	12	5	10	0	6	0	6	0	2	0
Sistemas Energéticos	40	6	5	6	1	5	0	2	1	2	0
Seguridad Informática y Tec. de la Información	98	18	5	4	3	13	3	4	1	4	2
Doctorado en Ciencias:	64	0	0	1	2	4	2	4	1	9	1
Comunicaciones y Electrónica	56	0	0	1	2	4	2	4	1	7	1
Energía	8	0	0	0	0	0	0	0	0	2	0
ESIME Azcapotzalco	125	13	3	7	3	7	5	15	3	13	2
Especialidad en	8	1	0	1	0	2	0	2	0	0	0
Ingeniería Mecánica	8	1	0	1	0	2	0	2	0	0	0
Maestría en Ciencias:	74	12	3	6	3	3	5	8	0	8	2
Ingeniería de Manufactura	61	10	3	5	3	2	3	7	0	8	2
Termofluidos	13	2	0	1	0	1	2	1	0	0	0
Doctorado en	43	0	0	0	0	2	0	5	3	5	0
Ingeniería de Sistemas Robóticos y Mecatrónicos	25	0	0	0	0	1	0	4	2	3	0
Termofluidos	18	0	0	0	0	1	0	1	1	2	0

**MATRÍCULA INSCRITA POR GRUPOS DE EDAD EN MODALIDAD ESCOLARIZADA
NIVEL POSGRADO**

UNIDAD ACADÉMICA PROGRAMA ACADÉMICO	TOTAL	20-24		25		26		27		28	
		Hombres	Mujeres	Hombres	Mujeres	Hombres	Mujeres	Hombres	Mujeres	Hombres	Mujeres
TOTAL DEL NIVEL POSGRADO	6,583	336	209	301	259	353	289	362	295	359	245
ESIME Ticomán	67	8	1	5	3	12	1	6	1	7	0
Curso Propedéutico	0	0	0	0	0	0	0	0	0	0	0
Maestría en Ciencias:	67	8	1	5	3	12	1	6	1	7	0
Ingeniería Aeronáutica	38	3	1	2	1	6	1	3	1	3	0
Ingeniería Aeronáutica y Espacial	29	5	0	3	2	6	0	3	0	4	0
ESIA Zacatenco	175	20	13	18	6	16	9	20	8	12	0
Maestría en Ciencias:	175	20	13	18	6	16	9	20	8	12	0
Ingeniería Civil	175	20	13	18	6	16	9	20	8	12	0
ESIA Tecamachalco	117	0	0	3	5	5	3	2	5	4	1
Curso Propedéutico	0	0	0	0	0	0	0	0	0	0	0
Especialidad en	28	0	0	0	2	3	1	2	1	1	1
Valuación Inmobiliaria	17	0	0	0	2	2	0	1	0	0	1
Restauración Arquitectónica	11	0	0	0	0	1	1	1	1	1	0
Maestría en Ciencias:	59	0	0	3	3	2	2	0	4	2	0
Arquitectura y Urbanismo	59	0	0	3	3	2	2	0	4	2	0
Doctorado en Ciencias:	30	0	0	0	0	0	0	0	0	1	0
Arquitectura y Urbanismo	30	0	0	0	0	0	0	0	0	1	0
ESIA Ticomán	42	1	2	5	1	4	3	3	3	5	1
Maestría en Ciencias:	42	1	2	5	1	4	3	3	3	5	1
Geociencias y Administración de los Recursos Naturales	42	1	2	5	1	4	3	3	3	5	1
ESIT	0	0	0	0	0	0	0	0	0	0	0
Maestría en Ciencias:	0	0	0	0	0	0	0	0	0	0	0
Ingeniería Textil	0	0	0	0	0	0	0	0	0	0	0
ESIQIE	175	2	0	4	5	6	6	10	4	17	5
Maestría en Ciencias:	100	2	0	4	5	6	5	7	3	11	2
Ingeniería Metalúrgica	31	1	0	2	3	2	4	3	1	5	2
Ingeniería de Hidrocarburos y sus Energéticos Asociados	47	0	0	1	1	1	0	2	0	3	0
Ingeniería Química	22	1	0	1	1	3	1	2	2	3	0
Doctorado en Ciencias:	75	0	0	0	0	0	1	3	1	6	3
Metalurgia y Materiales	40	0	0	0	0	0	0	0	1	3	2
Ingeniería Química	19	0	0	0	0	0	0	0	0	0	0
Nanociencias y Micro- Nanotecnologías	16	0	0	0	0	0	1	3	0	3	1

**MATRÍCULA INSCRITA POR GRUPOS DE EDAD EN MODALIDAD ESCOLARIZADA
NIVEL POSGRADO**

UNIDAD ACADÉMICA PROGRAMA ACADÉMICO	TOTAL	20-24		25		26		27		28	
		Hombres	Mujeres	Hombres	Mujeres	Hombres	Mujeres	Hombres	Mujeres	Hombres	Mujeres
TOTAL DEL NIVEL POSGRADO	6,583	336	209	301	259	353	289	362	295	359	245
ESFM	154	12	4	9	1	18	2	8	3	13	3
Curso Propedéutico	12	1	1	0	0	3	0	1	1	0	1
Maestría en Ciencias:	78	11	3	7	1	13	2	5	1	5	2
Física	0	0	0	0	0	0	0	0	0	0	0
Matemáticas	0	0	0	0	0	0	0	0	0	0	0
Fisicomatemáticas	78	11	3	7	1	13	2	5	1	5	2
Doctorado en Ciencias:	64	0	0	2	0	2	0	2	1	8	0
Física	0	0	0	0	0	0	0	0	0	0	0
Física de los Materiales	16	0	0	0	0	0	0	2	1	2	0
Fisicomatemáticas	48	0	0	2	0	2	0	0	0	6	0
ESCOM	27	6	3	2	0	3	0	0	0	1	0
Maestría en Ciencias:	27	6	3	2	0	3	0	0	0	1	0
Sistemas Computacionales Móviles	27	6	3	2	0	3	0	0	0	1	0
CIC	229	31	7	18	6	25	7	18	6	24	2
Especialidad en	0	0	0	0	0	0	0	0	0	0	0
Ciencias de la Computación	0	0	0	0	0	0	0	0	0	0	0
Matemáticas Computacionales	0	0	0	0	0	0	0	0	0	0	0
Maestría en Ciencias:	127	29	7	14	4	22	4	7	2	8	1
Computación	79	15	4	10	2	10	3	6	2	6	0
Ingeniería de Cómputo	48	14	3	4	2	12	1	1	0	2	1
Doctorado en Ciencias:	102	2	0	4	2	3	3	11	4	16	1
Computación	102	2	0	4	2	3	3	11	4	16	1
Ingeniería de Sistemas Robóticos y Mecatrónicos	0										
CITEDI	28	3	0	5	0	2	0	3	1	3	1
Maestría en Ciencias:	14	3	0	5	0	2	0	1	1	1	0
Sistemas Digitales	14	3	0	5	0	2	0	1	1	1	0
Doctorado en Ciencias:	14	0	0	0	0	0	0	2	0	2	1
Sistemas Digitales	14	0	0	0	0	0	0	2	0	2	1
CICATA Altamira	31	7	4	2	0	1	1	1	0	0	1
Curso Propedéutico	0	0	0	0	0	0	0	0	0	0	0
Maestría en Ciencias:	15	6	4	2	0	1	0	0	0	0	0
Tecnología Avanzada	15	6	4	2	0	1	0	0	0	0	0
Doctorado en Ciencias:	16	1	0	0	0	0	1	1	0	0	1
Tecnología Avanzada	16	1	0	0	0	0	1	1	0	0	1
CICATA Legaria	82	9	2	4	8	1	2	6	2	8	3
Maestría en Ciencias:	37	8	2	3	8	1	1	2	0	4	0
Tecnología Avanzada	37	8	2	3	8	1	1	2	0	4	0
Doctorado en Ciencias:	45	1	0	1	0	0	1	4	2	4	3
Tecnología Avanzada	45	1	0	1	0	0	1	4	2	4	3

**MATRÍCULA INSCRITA POR GRUPOS DE EDAD EN MODALIDAD ESCOLARIZADA
NIVEL POSGRADO**

UNIDAD ACADÉMICA PROGRAMA ACADÉMICO	TOTAL	20-24		25		26		27		28	
		Hombres	Mujeres	Hombres	Mujeres	Hombres	Mujeres	Hombres	Mujeres	Hombres	Mujeres
TOTAL DEL NIVEL POSGRADO	6,583	336	209	301	259	353	289	362	295	359	245
CICATA Querétaro	86	7	4	5	4	5	2	5	3	4	1
Especialidad en	0	0	0	0	0	0	0	0	0	0	0
Tecnología Avanzada	0	0	0	0	0	0	0	0	0	0	0
Maestría en Ciencias:	43	6	4	4	3	5	2	3	3	2	1
Tecnología Avanzada	43	6	4	4	3	5	2	3	3	2	1
Tecnología Avanzada con la Industria	0	0	0	0	0	0	0	0	0	0	0
Doctorado en Ciencias:	43	1	0	1	1	0	0	2	0	2	0
Tecnología Avanzada	43	1	0	1	1	0	0	2	0	2	0
Tecnología Avanzada con la Industria	0	0	0	0	0	0	0	0	0	0	0
CIBA Tlaxcala	74	4	5	2	5	2	3	8	3	2	4
Maestría en Ciencias:	43	4	5	1	5	2	3	5	2	1	3
Biología Aplicada	29	2	3	1	4	1	1	4	2	0	1
Biología Productiva	14	2	2	0	1	1	2	1	0	1	2
Doctorado en Ciencias:	31	0	0	1	0	0	0	3	1	1	1
Biología	23	0	0	1	0	0	0	3	0	0	1
Biología Productiva	8	0	0	0	0	0	0	0	1	1	0
CIITEC	57	3	3	1	3	3	0	2	1	5	3
Especialidad en	0	0	0	0	0	0	0	0	0	0	0
Ingeniería para el Transporte Público Terrestre	0	0	0	0	0	0	0	0	0	0	0
Maestría en Ciencias:	26	3	3	0	3	1	0	2	1	1	1
Tecnología Avanzada	26	3	3	0	3	1	0	2	1	1	1
Doctorado en Ciencias:	31	0	0	1	0	2	0	0	0	4	2
Tecnología Avanzada	31	0	0	1	0	2	0	0	0	4	2
CIDETEC	73	9	3	3	2	5	0	3	1	2	0
Maestría en Ciencias:	44	9	3	3	2	5	0	2	1	0	0
Tecnología de Computo	44	9	3	3	2	5	0	2	1	0	0
Doctorado en Ciencias:	29	0	0	0	0	0	0	1	0	2	0
Ingeniería de Sistemas Robóticos y Mecatrónicos	29	0	0	0	0	0	0	1	0	2	0
CMP+L	26	0	0	1	1	2	1	3	1	0	0
Maestría en Ciencias:	15	0	0	1	1	1	1	3	1	0	0
Ingeniería en Producción más Limpia	15	0	0	1	1	1	1	3	1	0	0
Doctorado en Ciencias:	11	0	0	0	0	1	0	0	0	0	0
Energía	11	0	0	0	0	1	0	0	0	0	0

**MATRÍCULA INSCRITA POR GRUPOS DE EDAD EN MODALIDAD ESCOLARIZADA
NIVEL POSGRADO**

UNIDAD ACADÉMICA PROGRAMA ACADÉMICO	TOTAL	20-24		25		26		27		28	
		Hombres	Mujeres	Hombres	Mujeres	Hombres	Mujeres	Hombres	Mujeres	Hombres	Mujeres
TOTAL DEL NIVEL POSGRADO	6,583	336	209	301	259	353	289	362	295	359	245
TOTAL RAMA INTERDISCIPLINARIA	303	13	13	18	7	15	10	13	8	18	10
UPIICSA	148	4	4	8	5	6	4	4	2	13	6
Maestría en Ciencias:	132	4	4	7	5	6	4	4	2	13	6
Administración	52	3	1	3	2	3	0	2	1	6	3
Informática	13	1	0	0	0	1	0	0	0	1	0
Ingeniería Industrial	40	0	2	3	2	2	2	2	1	5	2
Estudios Interdisciplinarios para Pequeñas y Medianas Empresas	27	0	1	1	1	0	2	0	0	1	1
Doctorado en :	16	0	0	1	0	0	0	0	0	0	0
Gestión y Políticas de Innovación	16	0	0	1	0	0	0	0	0	0	0
UPIBI	77	6	4	2	1	4	5	4	4	3	3
Curso Propedéutico	0	0	0	0	0	0	0	0	0	0	0
Maestría en Ciencias:	35	6	3	1	1	3	4	1	4	0	1
Bioprocesos	35	6	3	1	1	3	4	1	4	0	1
Biotecnología Productiva	0	0	0	0	0	0	0	0	0	0	0
Doctorado en Ciencias:	42	0	1	1	0	1	1	3	0	3	2
Bioprocesos	30	0	0	0	0	0	0	3	0	2	2
Biotecnología Productiva	0	0	0	0	0	0	0	0	0	0	0
Nanociencias y Micro-Nanotecnologías	12	0	1	1	0	1	1	0	0	1	0
UPIIG	9	0	1	2	0	1	0	1	0	0	0
Especialidad en:	9	0	1	2	0	1	0	1	0	0	0
Ingeniería para el Desarrollo de Sistemas de Manufactura	9	0	1	2	0	1	0	1	0	0	0
UPIITA	69	3	4	6	1	4	1	4	2	2	1
Curso Propedéutico	0	0	0	0	0	0	0	0	0	0	0
Maestría en Ciencias:	30	3	4	6	1	3	0	4	0	2	0
Tecnologías Avanzadas	30	3	4	6	1	3	0	4	0	2	0
Doctorado en Ciencias:	39	0	0	0	0	1	1	0	2	0	1
Tecnologías Avanzadas	39	0	0	0	0	1	1	0	2	0	1
TOTAL RAMA CMB	2,928	51	73	94	129	121	179	134	190	143	164
ENMH	141	1	1	3	5	6	9	6	16	3	9
Especialidad en	67	0	1	1	0	2	5	3	12	2	4
Acupuntura Humana	61	0	1	1	0	0	5	3	12	2	4
Terapéutica Homeopática	6	0	0	0	0	2	0	0	0	0	0
Maestría en Ciencias:	52	1	0	2	5	2	4	3	4	1	5
Salud Ocupacional, Seguridad e Higiene	20	0	0	0	0	0	0	1	2	0	3
Biomedicina Molecular	32	1	0	2	5	2	4	2	2	1	2
Doctorado en Ciencias:	22	0	0	0	0	2	0	0	0	0	0
Biomedicina Molecular	0	0	0	0	0	0	0	0	0	0	0
Biotecnología	22	0	0	0	0	2	0	0	0	0	0

**MATRÍCULA INSCRITA POR GRUPOS DE EDAD EN MODALIDAD ESCOLARIZADA
NIVEL POSGRADO**

UNIDAD ACADÉMICA PROGRAMA ACADÉMICO	TOTAL	20-24		25		26		27		28	
		Hombres	Mujeres	Hombres	Mujeres	Hombres	Mujeres	Hombres	Mujeres	Hombres	Mujeres
TOTAL DEL NIVEL POSGRADO	6,583	336	209	301	259	353	289	362	295	359	245
ENCB	558	15	15	31	31	30	37	24	33	31	31
Curso Propedéutico	0	0	0	0	0	0	0	0	0	0	0
Especialidad en	18	0	2	0	1	3	1	0	1	0	2
Hematopatología	18	0	2	0	1	3	1	0	1	0	2
Maestría en Ciencias:	253	14	12	27	27	20	24	10	21	11	9
Alimentos	21	0	1	3	2	2	1	1	3	1	2
Biociencias	18	0	0	1	0	1	3	0	1	1	2
Biomedicina y Biotecnología Molecular	56	4	4	5	1	7	5	0	6	3	1
Inmunología	31	2	1	2	3	2	3	2	2	2	1
Químico-biológicas	108	6	6	16	18	8	9	7	8	4	3
Sostenibilidad e Innovación en Tecnología Ambiental	19	2	0	0	3	0	3	0	1	0	0
Doctorado en Ciencias:	287	1	1	4	3	7	12	14	11	20	20
Alimentos	29	0	0	1	0	1	3	2	0	2	2
Biomedicina y Biotecnología Molecular	74	0	0	0	0	1	1	5	5	5	1
Inmunología	35	0	0	0	0	1	1	2	0	5	2
Nanociencias y Micro-Nanotecnologías	12	1	1	0	1	1	1	0	0	1	0
Químico-biológicas	129	0	0	3	2	3	5	5	6	6	14
Biotecnología	8	0	0	0	0	0	1	0	0	1	1
ESM	1,471	16	23	38	50	56	83	79	88	83	84
Especialidad en	865	4	3	20	28	37	53	57	62	62	60
Medicina del Deporte	28	0	0	0	0	0	0	3	1	1	1
Medicina Farmacéutica	0	0	0	0	0	0	0	0	0	0	0
Medicina Forense	9	0	0	0	0	0	0	0	0	0	1
Urgencias Médico Quirúrgicas	751	4	3	20	27	37	52	53	60	60	57
Geriatría	6	0	0	0	0	0	0	0	0	0	0
Medicina del Niño y del Adulto para los Servicios Rurales de Salud	8	0	0	0	0	0	0	0	0	0	0
Anestesiología para los Servicios Rurales de Salud	32	0	0	0	0	0	0	0	0	0	0
Cirugía para los Servicios Rurales de Salud	13	0	0	0	0	0	0	0	0	0	0
Medicina de la Actividad Física y del Deporte	18	0	0	0	1	0	1	1	1	1	1
Maestría en Ciencias:	498	12	20	16	21	15	29	16	21	17	21
Farmacología	46	2	3	4	4	5	3	5	3	3	4
Bioética	23	0	1	0	1	0	2	0	0	1	0
De la Salud	429	10	16	12	16	10	24	11	18	13	17
Doctorado en Ciencias:	108	0	0	2	1	4	1	6	5	4	3
Investigación en Medicina	108	0	0	2	1	4	1	6	5	4	3

**MATRÍCULA INSCRITA POR GRUPOS DE EDAD EN MODALIDAD ESCOLARIZADA
NIVEL POSGRADO**

UNIDAD ACADÉMICA PROGRAMA ACADÉMICO	TOTAL	20-24		25		26		27		28	
		Hombres	Mujeres	Hombres	Mujeres	Hombres	Mujeres	Hombres	Mujeres	Hombres	Mujeres
TOTAL DEL NIVEL POSGRADO	6,583	336	209	301	259	353	289	362	295	359	245
ESEO	20	0	0	0	2	0	1	1	6	0	2
Especialidad en	20	0	0	0	2	0	1	1	6	0	2
Enfermería en Gerontogeriatría	2	0	0	0	0	0	0	0	1	0	0
Enfermería en Cuidados Intensivos	14	0	0	0	1	0	1	1	3	0	2
Enfermería Perinatal	4	0	0	0	1	0	0	0	2	0	0
CICS Milpa Alta	7	0	0	0	1	1	2	0	2	0	0
Maestría en Ciencias:	7	0	0	0	1	1	2	0	2	0	0
Manejo de Nutrición de la Obesidad y Síndrome Metabólico	7	0	0	0	1	1	2	0	2	0	0
CICS Santo Tomás	31	0	0	0	1	0	2	1	1	0	5
Maestría en	31	0	0	0	1	0	2	1	1	0	5
Intervención Psicológica	31	0	0	0	1	0	2	1	1	0	5
CICIMAR	163	4	10	6	9	1	13	6	9	3	14
Especialidad en	1	0	0	0	0	0	0	0	1	0	0
Gestión de Ambientes Costeros	1	0	0	0	0	0	0	0	1	0	0
Maestría en Ciencias:	88	4	10	6	9	1	11	4	7	1	8
Manejo de Recursos Marinos	88	4	10	6	9	1	11	4	7	1	8
Doctorado en Ciencias:	74	0	0	0	0	0	2	2	1	2	6
Marinas	66	0	0	0	0	0	2	2	1	1	6
Bioeconomía Pesquera Acuicola	8	0	0	0	0	0	0	0	0	1	0
CIEMAD	44	0	0	1	0	0	2	0	3	0	2
Maestría en Ciencias:	18	0	0	1	0	0	1	0	2	0	1
Estudios Ambientales y de la Sustentabilidad	18	0	0	1	0	0	1	0	2	0	1
Doctorado en Ciencias:	26	0	0	0	0	0	1	0	1	0	1
Estudios Ambientales y de la Sustentabilidad	14	0	0	0	0	0	0	0	1	0	1
Conservación del Patrimonio Paisajístico	12	0	0	0	0	0	1	0	0	0	0
CEPROBI	93	1	3	1	7	4	3	4	7	5	8
Especialidad en	10	0	1	0	2	1	0	0	2	0	1
Nutrición y Alimentos Funcionales	10	0	1	0	2	1	0	0	2	0	1
Maestría en Ciencias:	41	1	2	1	5	3	3	3	2	3	4
Desarrollo de Productos Bióticos	32	1	2	1	4	1	3	2	1	3	4
Manejo Agroecológico de Control de Plagas y Enfermedades	9	0	0	0	1	2	0	1	1	0	0
Doctorado en Ciencias:	42	0	0	0	0	0	0	1	3	2	3
Desarrollo de Productos Bióticos	24	0	0	0	0	0	0	0	3	1	2
Conservación del Patrimonio Paisajístico	13	0	0	0	0	0	0	1	0	1	0
Manejo Agroecológico de Plagas y Enfermedades	5	0	0	0	0	0	0	0	0	0	1

**MATRÍCULA INSCRITA POR GRUPOS DE EDAD EN MODALIDAD ESCOLARIZADA
NIVEL POSGRADO**

UNIDAD ACADÉMICA PROGRAMA ACADÉMICO	TOTAL	20-24		25		26		27		28	
		Hombres	Mujeres	Hombres	Mujeres	Hombres	Mujeres	Hombres	Mujeres	Hombres	Mujeres
TOTAL DEL NIVEL POSGRADO	6,583	336	209	301	259	353	289	362	295	359	245
CIIDIR Durango	58	0	0	0	4	1	3	2	7	3	2
Maestría en Ciencias:	21	0	0	0	4	1	2	1	6	0	2
Gestión Ambiental	21	0	0	0	4	1	2	1	6	0	2
Doctorado en Ciencias:	37	0	0	0	0	0	1	1	1	3	0
Biotecnología	27	0	0	0	0	0	1	1	0	2	0
Conservación del Patrimonio Paisajístico	10	0	0	0	0	0	0	0	1	1	0
CIIDIR Michoacán	70	3	6	5	4	6	14	2	5	2	2
Maestría en Ciencias:	58	3	6	5	4	6	14	2	4	0	2
Producción Agrícola Sustentable	58	3	6	5	4	6	14	2	4	0	2
Doctorado en Ciencias:	12	0	0	0	0	0	0	0	1	2	0
Conservación del Patrimonio Paisajístico	12	0	0	0	0	0	0	0	1	2	0
CIIDIR Oaxaca	144	2	2	1	2	5	2	1	7	3	3
Maestría en Ciencias:	76	2	2	1	2	5	2	1	7	2	2
Conservación y Aprovechamiento de Recursos Naturales	43	2	1	1	2	4	1	1	4	2	1
Gestión de Proyectos Solidarios	33	0	1	0	0	1	1	0	3	0	1
Doctorado en Ciencias:	68	0	0	0	0	0	0	0	0	1	1
Conservación y Aprovechamiento de Recursos Naturales	68	0	0	0	0	0	0	0	0	1	1
CIIDIR Sinaloa	72	6	5	5	6	7	5	4	5	5	1
Maestría en Ciencias:	45	6	5	5	6	5	4	3	3	1	0
Recursos Naturales y Medio Ambiente	45	6	5	5	6	5	4	3	3	1	0
Doctorado en Ciencias:	27	0	0	0	0	2	1	1	2	4	1
Biotecnología	19	0	0	0	0	2	1	1	2	3	1
Conservación del Patrimonio Paisajístico	8	0	0	0	0	0	0	0	0	1	0
CBG	56	3	8	3	7	4	3	4	1	5	1
Maestría en Ciencias:	35	3	8	3	7	4	3	2	1	2	0
Biotecnología Genómica	35	3	8	3	7	4	3	2	1	2	0
Doctorado en Ciencias:	21	0	0	0	0	0	0	2	0	3	1
Biotecnología	21	0	0	0	0	0	0	2	0	3	1
TOTAL RAMA CSA	891	26	31	23	50	28	36	40	33	33	26
ESCA Santo Tomás	568	13	19	9	25	10	21	30	19	21	16
Curso Propedéutico	152	7	7	5	6	3	4	6	5	8	2
Especialidad en	8	0	1	0	0	0	0	1	0	0	0
Gestión de Instituciones Educativas	8	0	1	0	0	0	0	1	0	0	0
Maestría en Ciencias:	369	6	11	4	19	7	17	23	14	12	14
Administración de Negocios	176	3	3	1	11	6	4	12	7	8	3
Administración Pública	0	0	0	0	0	0	0	0	0	0	0
Administración en Gestión y Desarrollo de la Educación	44	1	0	1	1	0	2	0	2	0	2
Administración y Políticas Públicas	54	0	1	1	2	0	3	3	0	1	1
Administración de Empresas para la Sustentabilidad	95	2	7	1	5	1	8	8	5	3	8

**MATRÍCULA INSCRITA POR GRUPOS DE EDAD EN MODALIDAD ESCOLARIZADA
NIVEL POSGRADO**

UNIDAD ACADÉMICA PROGRAMA ACADÉMICO	TOTAL	20-24		25		26		27		28	
		Hombres	Mujeres	Hombres	Mujeres	Hombres	Mujeres	Hombres	Mujeres	Hombres	Mujeres
TOTAL DEL NIVEL POSGRADO	6,583	336	209	301	259	353	289	362	295	359	245
Doctorado en:	39	0	0	0	0	0	0	0	0	1	0
Ciencias Administrativas	37	0	0	0	0	0	0	0	0	1	0
Gestión y Políticas de Innovación	2	0	0	0	0	0	0	0	0	0	0
ESCA Tepepan	97	1	1	1	4	1	1	4	3	2	1
Especialidad en	47	1	0	1	1	1	0	3	1	1	0
Impuestos	29	0	0	0	1	0	0	2	1	0	0
Finanzas	18	1	0	1	0	1	0	1	0	1	0
Maestría en Ciencias:	50	0	1	0	3	0	1	1	2	1	1
Administración de Negocios	50	0	1	0	3	0	1	1	2	1	1
ESE	114	8	10	9	12	8	8	3	4	6	5
Curso Propedéutico	27	4	5	2	4	1	0	0	0	1	1
Especialidad en	15	0	0	0	0	1	2	1	3	1	1
Administración de Riesgos Financieros	15	0	0	0	0	1	2	1	3	1	1
Maestría en Ciencias:	50	4	5	7	8	4	6	2	1	2	2
Económicas	50	4	5	7	8	4	6	2	1	2	2
Doctorado en Ciencias:	22	0	0	0	0	2	0	0	0	2	1
Económicas	19	0	0	0	0	2	0	0	0	2	1
Gestión y Políticas de Innovación	3	0	0	0	0	0	0	0	0	0	0
EST	33	2	1	3	5	1	1	0	1	3	3
Curso Propedéutico	0	0	0	0	0	0	0	0	0	0	0
Maestría en Ciencias:	33	2	1	3	5	1	1	0	1	3	3
Administración e Innovación del Turismo	33	2	1	3	5	1	1	0	1	3	3
CIECAS	79	2	0	1	4	8	5	3	6	1	1
Curso Propedeutico	0	0	0	0	0	0	0	0	0	0	0
Especialidad en	9	1	0	1	0	0	0	0	2	0	0
Gestión Estratégica de la Innovación y la Propiedad Industrial	9	1	0	1	0	0	0	0	2	0	0
Maestría en Ciencias:	51	1	0	0	4	8	5	2	4	1	1
Metodología de la Ciencia	21	1	0	0	1	2	3	0	1	1	0
Política y Gestión del Cambio Tecnológico	10	0	0	0	0	2	1	0	1	0	0
Economía y Gestión Municipal	20	0	0	0	3	4	1	2	2	0	1
Doctorado en Ciencias:	19	0	0	0	0	0	0	1	0	0	0
Innovación en Ambientes Locales	19	0	0	0	0	0	0	1	0	0	0

**MATRÍCULA INSCRITA POR GRUPOS DE EDAD EN MODALIDAD ESCOLARIZADA
NIVEL POSGRADO**

UNIDAD ACADÉMICA PROGRAMA ACADÉMICO	29		30-34		35-39		≥40	
	Hombres	Mujeres	Hombres	Mujeres	Hombres	Mujeres	Hombres	Mujeres
TOTAL DEL NIVEL POSGRADO	300	304	948	761	388	302	354	218
TOTAL RAMA ICFM	126	65	418	159	142	57	166	49
ESIME Zacatenco	29	10	104	26	45	15	48	17
Curso Propedéutico	5	2	2	4	2	2	2	1
Especialidad en	0	0	0	0	0	0	0	0
Ingeniería Térmica	0	0	0	0	0	0	0	0
Ingeniería de Sistemas	0	0	0	0	0	0	0	0
Maestría en Ciencias:	11	1	32	9	15	7	9	5
Ingeniería en Sistemas	2	1	6	5	6	6	7	4
Ingeniería Eléctrica	2	0	5	2	0	0	0	0
Ingeniería Electrónica	0	0	3	0	1	0	0	0
Ingeniería Mecánica	7	0	13	1	6	1	2	1
Ingeniería en Telecomunicaciones	0	0	5	1	2	0	0	0
Doctorado en Ciencias:	13	7	70	13	28	6	37	11
Ingeniería Mecánica	9	3	59	8	16	1	23	3
Ingeniería de Sistemas	3	4	7	5	10	5	14	8
Ingeniería Eléctrica	1	0	1	0	1	0	0	0
Ingeniería de Telecomunicaciones	0	0	3	0	1	0	0	0
ESIME Culhuacán	14	5	57	12	14	3	15	3
Curso Propedéutico	0	0	0	0	0	0	0	0
Especialidad en	0	0	10	0	2	1	1	0
Seguridad Informática y Tec. de la Información	0	0	10	0	2	1	1	0
Maestría en Ciencias:	6	4	30	7	8	2	9	3
Microelectrónica	0	1	9	3	2	0	1	0
Sistemas Energéticos	3	0	5	2	1	1	0	0
Seguridad Informática y Tec. de la Información	3	3	16	2	5	1	8	3
Doctorado en Ciencias:	8	1	17	5	4	0	5	0
Comunicaciones y Electrónica	6	1	14	5	4	0	4	0
Energía	2	0	3	0	0	0	1	0
ESIME Azcapotzalco	7	1	21	6	6	3	8	2
Especialidad en	1	0	0	0	1	0	0	0
Ingeniería Mecánica	1	0	0	0	1	0	0	0
Maestría en Ciencias:	4	0	8	2	3	2	4	1
Ingeniería de Manufactura	3	0	7	1	3	1	2	1
Termofluidos	1	0	1	1	0	1	2	0
Doctorado en	2	1	13	4	2	1	4	1
Ingeniería de Sistemas Robóticos y Mecatrónicos	2	0	8	0	2	1	2	0
Termofluidos	0	1	5	4	0	0	2	1

**MATRÍCULA INSCRITA POR GRUPOS DE EDAD EN MODALIDAD ESCOLARIZADA
NIVEL POSGRADO**

UNIDAD ACADÉMICA PROGRAMA ACADÉMICO	29		30-34		35-39		≥40	
	Hombres	Mujeres	Hombres	Mujeres	Hombres	Mujeres	Hombres	Mujeres
TOTAL DEL NIVEL POSGRADO	300	304	948	761	388	302	354	218
ESIME Ticomán	3	0	13	2	4	0	1	0
Curso Propedéutico	0	0	0	0	0	0	0	0
Maestría en Ciencias:	3	0	13	2	4	0	1	0
Ingeniería Aeronáutica	3	0	8	2	3	0	1	0
Ingeniería Aeronáutica y Espacial	0	0	5	0	1	0	0	0
ESIA Zacatenco	10	6	14	12	4	3	4	0
Maestría en Ciencias:	10	6	14	12	4	3	4	0
Ingeniería Civil	10	6	14	12	4	3	4	0
ESIA Tecamachalco	0	8	22	13	9	9	15	13
Curso Propedéutico	0	0	0	0	0	0	0	0
Especialidad en	0	1	5	3	2	2	2	2
Valuación Inmobiliaria	0	1	3	2	1	2	2	0
Restauración Arquitectónica	0	0	2	1	1	0	0	2
Maestría en Ciencias:	0	7	14	7	4	4	4	3
Arquitectura y Urbanismo	0	7	14	7	4	4	4	3
Doctorado en Ciencias:	0	0	3	3	3	3	9	8
Arquitectura y Urbanismo	0	0	3	3	3	3	9	8
ESIA Ticomán	4	2	3	2	0	2	1	0
Maestría en Ciencias:	4	2	3	2	0	2	1	0
Geociencias y Administración de los Recursos Naturales	4	2	3	2	0	2	1	0
ESIT	0	0	0	0	0	0	0	0
Maestría en Ciencias:	0	0	0	0	0	0	0	0
Ingeniería Textil	0	0	0	0	0	0	0	0
ESIQIE	9	10	32	13	25	6	20	1
Maestría en Ciencias:	3	7	11	3	11	6	13	1
Ingeniería Metalúrgica	2	1	3	1	0	0	1	0
Ingeniería de Hidrocarburos y sus Energéticos Asociados	0	2	6	1	11	6	12	1
Ingeniería Química	1	4	2	1	0	0	0	0
Doctorado en Ciencias:	6	3	21	10	14	0	7	0
Metalurgia y Materiales	5	2	8	6	10	0	3	0
Ingeniería Química	0	1	9	4	2	0	3	0
Nanociencias y Micro- Nanotecnologías	1	0	4	0	2	0	1	0

**MATRÍCULA INSCRITA POR GRUPOS DE EDAD EN MODALIDAD ESCOLARIZADA
NIVEL POSGRADO**

UNIDAD ACADÉMICA PROGRAMA ACADÉMICO	29		30-34		35-39		≥40	
	Hombres	Mujeres	Hombres	Mujeres	Hombres	Mujeres	Hombres	Mujeres
TOTAL DEL NIVEL POSGRADO	300	304	948	761	388	302	354	218
ESFM	12	5	28	11	8	5	8	4
Curso Propedéutico	0	0	2	0	0	0	1	1
Maestría en Ciencias:	5	2	12	3	3	1	2	0
Física	0	0	0	0	0	0	0	0
Matemáticas	0	0	0	0	0	0	0	0
Fisicomatemáticas	5	2	12	3	3	1	2	0
Doctorado en Ciencias:	7	3	14	8	5	4	5	3
Física	0	0	0	0	0	0	0	0
Física de los Materiales	0	0	3	3	1	0	2	2
Fisicomatemáticas	7	3	11	5	4	4	3	1
ESCOM	0	0	7	2	2	0	1	0
Maestría en Ciencias:	0	0	7	2	2	0	1	0
Sistemas Computacionales Móviles	0	0	7	2	2	0	1	0
CIC	15	3	35	9	9	1	11	2
Especialidad en	0	0	0	0	0	0	0	0
Ciencias de la Computación	0	0	0	0	0	0	0	0
Matemáticas Computacionales	0	0	0	0	0	0	0	0
Maestría en Ciencias:	4	2	12	4	4	1	1	1
Computación	3	1	8	4	3	1	0	1
Ingeniería de Cómputo	1	1	4	0	1	0	1	0
Doctorado en Ciencias:	11	1	23	5	5	0	10	1
Computación	11	1	23	5	5	0	10	1
Ingeniería de Sistemas Robóticos y Mecatrónicos								
CITEDI	1	0	3	2	1	0	3	0
Maestría en Ciencias:	0	0	0	1	0	0	0	0
Sistemas Digitales	0	0	0	1	0	0	0	0
Doctorado en Ciencias:	1	0	3	1	1	0	3	0
Sistemas Digitales	1	0	3	1	1	0	3	0
CICATA Altamira	2	1	2	4	0	2	3	0
Curso Propedéutico	0	0	0	0	0	0	0	0
Maestría en Ciencias:	0	0	1	0	0	0	1	0
Tecnología Avanzada	0	0	1	0	0	0	1	0
Doctorado en Ciencias:	2	1	1	4	0	2	2	0
Tecnología Avanzada	2	1	1	4	0	2	2	0
CICATA Legaria	6	1	15	9	2	0	3	1
Maestría en Ciencias:	2	0	5	0	1	0	0	0
Tecnología Avanzada	2	0	5	0	1	0	0	0
Doctorado en Ciencias:	4	1	10	9	1	0	3	1
Tecnología Avanzada	4	1	10	9	1	0	3	1

**MATRÍCULA INSCRITA POR GRUPOS DE EDAD EN MODALIDAD ESCOLARIZADA
NIVEL POSGRADO**

UNIDAD ACADÉMICA PROGRAMA ACADÉMICO	29		30-34		35-39		≥40	
	Hombres	Mujeres	Hombres	Mujeres	Hombres	Mujeres	Hombres	Mujeres
TOTAL DEL NIVEL POSGRADO	300	304	948	761	388	302	354	218
CICATA Querétaro	6	1	12	11	4	3	7	2
Especialidad en	0	0	0	0	0	0	0	0
Tecnología Avanzada	0	0	0	0	0	0	0	0
Maestría en Ciencias:	2	0	1	3	1	1	2	0
Tecnología Avanzada	2	0	1	3	1	1	2	0
Tecnología Avanzada con la Industria	0	0	0	0	0	0	0	0
Doctorado en Ciencias:	4	1	11	8	3	2	5	2
Tecnología Avanzada	4	1	11	8	3	2	5	2
Tecnología Avanzada con la Industria	0	0	0	0	0	0	0	0
CIBA Tlaxcala	4	7	7	14	0	0	3	1
Maestría en Ciencias:	2	2	1	5	0	0	2	0
Biología Aplicada	2	2	0	5	0	0	1	0
Biología Productiva	0	0	1	0	0	0	1	0
Doctorado en Ciencias:	2	5	6	9	0	0	1	1
Biología	2	3	5	8	0	0	0	0
Biología Productiva	0	2	1	1	0	0	1	1
CIITEC	2	2	16	3	3	1	4	2
Especialidad en	0	0	0	0	0	0	0	0
Ingeniería para el Transporte Público Terrestre	0	0	0	0	0	0	0	0
Maestría en Ciencias:	1	1	5	1	1	0	1	1
Tecnología Avanzada	1	1	5	1	1	0	1	1
Doctorado en Ciencias:	1	1	11	2	2	1	3	1
Tecnología Avanzada	1	1	11	2	2	1	3	1
CIDETEC	1	0	21	5	4	4	10	0
Maestría en Ciencias:	0	0	8	3	1	3	4	0
Tecnología de Computo	0	0	8	3	1	3	4	0
Doctorado en Ciencias:	1	0	13	2	3	1	6	0
Ingeniería de Sistemas Robóticos y Mecatrónicos	1	0	13	2	3	1	6	0
CMP+L	1	3	6	3	2	0	1	1
Maestría en Ciencias:	1	2	0	3	0	0	0	1
Ingeniería en Producción más Limpia	1	2	0	3	0	0	0	1
Doctorado en Ciencias:	0	1	6	0	2	0	1	0
Energía	0	1	6	0	2	0	1	0

**MATRÍCULA INSCRITA POR GRUPOS DE EDAD EN MODALIDAD ESCOLARIZADA
NIVEL POSGRADO**

UNIDAD ACADÉMICA PROGRAMA ACADÉMICO	29		30-34		35-39		≥40	
	Hombres	Mujeres	Hombres	Mujeres	Hombres	Mujeres	Hombres	Mujeres
TOTAL DEL NIVEL POSGRADO	300	304	948	761	388	302	354	218
TOTAL RAMA INTERDISCIPLINARIA	11	19	54	44	15	15	10	10
UPICSA	2	10	25	21	7	11	8	8
Maestría en Ciencias:	1	10	21	16	5	11	6	7
Administración	1	5	3	5	2	3	4	5
Informática	0	0	8	0	1	1	0	0
Ingeniería Industrial	0	2	5	8	2	1	1	0
Estudios Interdisciplinarios para Pequeñas y Medianas Empresas	0	3	5	3	0	6	1	2
Doctorado en :	1	0	4	5	2	0	2	1
Gestión y Políticas de Innovación	1	0	4	5	2	0	2	1
UPIBI	3	4	15	10	4	4	1	0
Curso Propedéutico	0	0	0	0	0	0	0	0
Maestría en Ciencias:	2	1	4	4	0	0	0	0
Bioprocesos	2	1	4	4	0	0	0	0
Biotecnología Productiva	0	0	0	0	0	0	0	0
Doctorado en Ciencias:	1	3	11	6	4	4	1	0
Bioprocesos	0	3	7	6	3	3	1	0
Biotecnología Productiva	0	0	0	0	0	0	0	0
Nanociencias y Micro-Nanotecnologías	1	0	4	0	1	1	0	0
UPIIG	1	1	2	0	0	0	0	0
Especialidad en:	1	1	2	0	0	0	0	0
Ingeniería para el Desarrollo de Sistemas de Manufactura	1	1	2	0	0	0	0	0
UPIITA	5	4	12	13	4	0	1	2
Curso Propedéutico	0	0	0	0	0	0	0	0
Maestría en Ciencias:	0	1	3	3	0	0	0	0
Tecnologías Avanzadas	0	1	3	3	0	0	0	0
Doctorado en Ciencias:	5	3	9	10	4	0	1	2
Tecnologías Avanzadas	5	3	9	10	4	0	1	2
TOTAL RAMA CMB	130	193	378	436	157	169	91	96
ENMH	9	18	13	14	7	11	5	5
Especialidad en	5	6	1	8	2	5	5	5
Acupuntura Humana	4	6	1	8	2	5	3	4
Terapéutica Homeopática	1	0	0	0	0	0	2	1
Maestría en Ciencias:	2	7	8	4	2	2	0	0
Salud Ocupacional, Seguridad e Higiene	0	5	4	2	1	2	0	0
Biomedicina Molecular	2	2	4	2	1	0	0	0
Doctorado en Ciencias:	2	5	4	2	3	4	0	0
Biomedicina Molecular	0	0	0	0	0	0	0	0
Biotecnología	2	5	4	2	3	4	0	0

**MATRÍCULA INSCRITA POR GRUPOS DE EDAD EN MODALIDAD ESCOLARIZADA
NIVEL POSGRADO**

UNIDAD ACADÉMICA PROGRAMA ACADÉMICO	29		30-34		35-39		≥40	
	Hombres	Mujeres	Hombres	Mujeres	Hombres	Mujeres	Hombres	Mujeres
TOTAL DEL NIVEL POSGRADO	300	304	948	761	388	302	354	218
ENCB	28	45	75	80	25	15	5	7
Curso Propedéutico	0	0	0	0	0	0	0	0
Especialidad en	0	0	1	5	1	0	0	1
Hematopatología	0	0	1	5	1	0	0	1
Maestría en Ciencias:	12	14	18	22	6	4	1	1
Alimentos	1	1	1	1	0	0	0	1
Biociencias	1	1	1	3	2	1	0	0
Biomedicina y Biotecnología Molecular	4	7	2	5	1	0	1	0
Inmunología	3	0	5	3	0	0	0	0
Químico-biológicas	1	5	7	6	1	3	0	0
Sostenibilidad e Innovación en Tecnología Ambiental	2	0	2	4	2	0	0	0
Doctorado en Ciencias:	16	31	56	53	18	11	4	5
Alimentos	0	7	2	5	0	1	1	2
Biomedicina y Biotecnología Molecular	8	7	15	14	6	3	1	2
Inmunología	3	2	7	9	2	1	0	0
Nanociencias y Micro-Nanotecnologías	1	2	2	0	1	0	0	0
Químico-biológicas	4	11	29	23	9	6	2	1
Biotecnología	0	2	1	2	0	0	0	0
ESM	63	91	186	226	94	99	55	57
Especialidad en	47	67	128	128	59	32	12	6
Medicina del Deporte	4	1	11	2	4	0	0	0
Medicina Farmacéutica	0	0	0	0	0	0	0	0
Medicina Forense	2	2	0	2	1	1	0	0
Urgencias Médico Quirúrgicas	40	63	102	114	28	20	6	5
Geriatría	0	1	1	4	0	0	0	0
Medicina del Niño y del Adulto para los Servicios Rurales de Salud	0	0	0	0	2	5	0	1
Anestesiología para los Servicios Rurales de Salud	0	0	9	1	14	5	3	0
Cirugía para los Servicios Rurales de Salud	0	0	0	2	10	1	0	0
Medicina de la Actividad Física y del Deporte	1	0	5	3	0	0	3	0
Maestría en Ciencias:	12	18	39	77	28	51	38	47
Farmacología	0	4	3	0	1	2	0	0
Bioética	2	0	1	8	0	1	2	4
De la Salud	10	14	35	69	27	48	36	43
Doctorado en Ciencias:	4	6	19	21	7	16	5	4
Investigación en Medicina	4	6	19	21	7	16	5	4

**MATRÍCULA INSCRITA POR GRUPOS DE EDAD EN MODALIDAD ESCOLARIZADA
NIVEL POSGRADO**

UNIDAD ACADÉMICA PROGRAMA ACADÉMICO	29		30-34		35-39		≥40	
	Hombres	Mujeres	Hombres	Mujeres	Hombres	Mujeres	Hombres	Mujeres
TOTAL DEL NIVEL POSGRADO	300	304	948	761	388	302	354	218
ESEO	0	0	1	5	0	2	0	0
Especialidad en	0	0	1	5	0	2	0	0
Enfermería en Gerontogeriatría	0	0	0	0	0	1	0	0
Enfermería en Cuidados Intensivos	0	0	1	4	0	1	0	0
Enfermería Perinatal	0	0	0	1	0	0	0	0
CICS Milpa Alta	0	0	0	0	0	0	0	1
Maestría en Ciencias:	0	0	0	0	0	0	0	1
Manejo de Nutrición de la Obesidad y Síndrome Metabólico	0	0	0	0	0	0	0	1
CICS Santo Tomás	0	1	6	9	0	3	0	2
Maestría en	0	1	6	9	0	3	0	2
Intervención Psicológica	0	1	6	9	0	3	0	2
CICIMAR	8	7	29	20	7	8	6	3
Especialidad en	0	0	0	0	0	0	0	0
Gestión de Ambientes Costeros	0	0	0	0	0	0	0	0
Maestría en Ciencias:	4	3	11	6	1	2	0	0
Manejo de Recursos Marinos	4	3	11	6	1	2	0	0
Doctorado en Ciencias:	4	4	18	14	6	6	6	3
Marinas	4	4	16	11	5	6	5	3
Bioeconomía Pesquera Acuícola	0	0	2	3	1	0	1	0
CIEMAD	3	6	9	8	2	2	3	3
Maestría en Ciencias:	0	4	3	3	1	0	0	2
Estudios Ambientales y de la Sustentabilidad	0	4	3	3	1	0	0	2
Doctorado en Ciencias:	3	2	6	5	1	2	3	1
Estudios Ambientales y de la Sustentabilidad	2	1	4	1	0	2	2	0
Conservación del Patrimonio Paisajístico	1	1	2	4	1	0	1	1
CEPROBI	4	3	18	15	1	5	1	3
Especialidad en	0	0	1	2	0	0	0	0
Nutrición y Alimentos Funcionales	0	0	1	2	0	0	0	0
Maestría en Ciencias:	2	2	4	4	0	1	1	0
Desarrollo de Productos Bióticos	2	1	2	3	0	1	1	0
Manejo Agroecológico de Control de Plagas y Enfermedades	0	1	2	1	0	0	0	0
Doctorado en Ciencias:	2	1	13	9	1	4	0	3
Desarrollo de Productos Bióticos	1	0	9	4	0	3	0	1
Conservación del Patrimonio Paisajístico	0	1	4	4	0	1	0	1
Manejo Agroecológico de Plagas y Enfermedades	1	0	0	1	1	0	0	1

**MATRÍCULA INSCRITA POR GRUPOS DE EDAD EN MODALIDAD ESCOLARIZADA
NIVEL POSGRADO**

UNIDAD ACADÉMICA PROGRAMA ACADÉMICO	29		30-34		35-39		≥40	
	Hombres	Mujeres	Hombres	Mujeres	Hombres	Mujeres	Hombres	Mujeres
TOTAL DEL NIVEL POSGRADO	300	304	948	761	388	302	354	218
CIIDIR Durango	5	2	6	14	1	5	1	2
Maestría en Ciencias:	1	0	2	1	0	0	0	1
Gestión Ambiental	1	0	2	1	0	0	0	1
Doctorado en Ciencias:	4	2	4	13	1	5	1	1
Biotecnología	4	2	3	9	1	3	0	1
Conservación del Patrimonio Paisajístico	0	0	1	4	0	2	1	0
CIIDIR Michoacán	1	1	7	4	5	1	1	1
Maestría en Ciencias:	1	1	3	3	2	0	1	1
Producción Agrícola Sustentable	1	1	3	3	2	0	1	1
Doctorado en Ciencias:	0	0	4	1	3	1	0	0
Conservación del Patrimonio Paisajístico	0	0	4	1	3	1	0	0
CIIDIR Oaxaca	6	12	22	26	13	15	13	9
Maestría en Ciencias:	4	10	9	8	3	4	6	6
Conservación y Aprovechamiento de Recursos Naturales	3	4	7	3	3	1	3	0
Gestión de Proyectos Solidarios	1	6	2	5	0	3	3	6
Doctorado en Ciencias:	2	2	13	18	10	11	7	3
Conservación y Aprovechamiento de Recursos Naturales	2	2	13	18	10	11	7	3
CIIDIR Sinaloa	2	4	3	9	1	2	1	1
Maestría en Ciencias:	0	1	2	3	0	1	0	0
Recursos Naturales y Medio Ambiente	0	1	2	3	0	1	0	0
Doctorado en Ciencias:	2	3	1	6	1	1	1	1
Biotecnología	0	1	1	4	1	1	0	1
Conservación del Patrimonio Paisajístico	2	2	0	2	0	0	1	0
CBG	1	3	3	6	1	1	0	2
Maestría en Ciencias:	0	1	0	1	0	0	0	0
Biotecnología Genómica	0	1	0	1	0	0	0	0
Doctorado en Ciencias:	1	2	3	5	1	1	0	2
Biotecnología	1	2	3	5	1	1	0	2
TOTAL RAMA CSA	33	27	98	122	74	61	87	63
ESCA Santo Tomás	24	18	57	83	50	37	65	51
Curso Propedéutico	8	5	20	20	13	7	14	12
Especialidad en	0	0	1	1	0	1	0	3
Gestión de Instituciones Educativas	0	0	1	1	0	1	0	3
Maestría en Ciencias:	15	12	33	60	29	27	38	28
Administración de Negocios	10	6	22	20	21	9	21	9
Administración Pública	0	0	0	0	0	0	0	0
Administración en Gestión y Desarrollo de la Educación	1	1	2	11	1	7	5	7
Administración y Políticas Públicas	1	1	5	12	5	3	9	6
Administración de Empresas para la Sustentabilidad	3	4	4	17	2	8	3	6

**MATRÍCULA INSCRITA POR GRUPOS DE EDAD EN MODALIDAD ESCOLARIZADA
NIVEL POSGRADO**

UNIDAD ACADÉMICA PROGRAMA ACADÉMICO	29		30-34		35-39		≥40	
	Hombres	Mujeres	Hombres	Mujeres	Hombres	Mujeres	Hombres	Mujeres
TOTAL DEL NIVEL POSGRADO	300	304	948	761	388	302	354	218
Doctorado en:	1	1	3	2	8	2	13	8
Ciencias Administrativas	1	1	3	2	8	2	13	6
Gestión y Políticas de Innovación	0	0	0	0	0	0	0	2
ESCA Tepepan	3	5	13	21	11	7	12	6
Especialidad en	1	3	9	9	4	2	5	5
Impuestos	0	1	7	6	3	0	3	5
Finanzas	1	2	2	3	1	2	2	0
Maestría en Ciencias:	2	2	4	12	7	5	7	1
Administración de Negocios	2	2	4	12	7	5	7	1
ESE	4	0	13	9	3	7	4	1
Curso Propedéutico	1	0	1	3	1	2	1	0
Especialidad en	1	0	1	1	0	2	0	1
Administración de Riesgos Financieros	1	0	1	1	0	2	0	1
Maestría en Ciencias:	1	0	5	2	0	1	0	0
Económicas	1	0	5	2	0	1	0	0
Doctorado en Ciencias:	1	0	6	3	2	2	3	0
Económicas	1	0	5	3	1	1	3	0
Gestión y Políticas de Innovación	0	0	1	0	1	1	0	0
EST	0	2	0	3	4	2	1	1
Curso Propedéutico	0	0	0	0	0	0	0	0
Maestría en Ciencias:	0	2	0	3	4	2	1	1
Administración e Innovación del Turismo	0	2	0	3	4	2	1	1
CIECAS	2	2	15	6	6	8	5	4
Curso Propedéutico	0	0	0	0	0	0	0	0
Especialidad en	0	0	2	0	1	0	1	1
Gestión Estratégica de la Innovación y la Propiedad Industrial	0	0	2	0	1	0	1	1
Maestría en Ciencias:	2	2	8	4	3	3	3	0
Metodología de la Ciencia	1	1	4	1	1	1	3	0
Política y Gestión del Cambio Tecnológico	1	1	2	0	1	1	0	0
Economía y Gestión Municipal	0	0	2	3	1	1	0	0
Doctorado en Ciencias:	0	0	5	2	2	5	1	3
Innovación en Ambientes Locales	0	0	5	2	2	5	1	3

**MATRÍCULA INSCRITA POR GRUPOS DE EDAD EN MODALIDAD NO ESCOLARIZADA
NIVEL POSGRADO**

UNIDAD ACADÉMICA PROGRAMA ACADÉMICO	TOTAL	20-24		25		26		27		28		29		30-34		35-39		≥40	
		Hombres	Mujeres	Hombres	Mujeres	Hombres	Mujeres	Hombres	Mujeres	Hombres	Mujeres	Hombres	Mujeres	Hombres	Mujeres	Hombres	Mujeres	Hombres	Mujeres
TOTAL DEL NIVEL POSGRADO	170	2	0	1	0	1	2	2	1	3	2	2	7	33	28	17	15	28	26
TOTAL RAMA ICFM	127	2	0	1	0	0	1	2	0	3	0	1	4	23	16	15	10	26	23
CICATA Legaria	127	2	0	1	0	0	1	2	0	3	0	1	4	23	16	15	10	26	23
Especialidad en:	0	0	0	0	0	0	0	0	0	0	0	0	0	0	0	0	0	0	0
Física Educativa	0	0	0	0	0	0	0	0	0	0	0	0	0	0	0	0	0	0	0
Maestría en Ciencias en:	71	2	0	1	0	0	1	2	0	3	0	1	2	18	12	6	5	8	10
Matemática Educativa	53	2	0	1	0	0	1	1	0	2	0	1	2	15	10	5	3	6	4
Física Educativa	18	0	0	0	0	0	0	1	0	1	0	0	0	3	2	1	2	2	6
Doctorado en Ciencias en	56	0	0	0	0	0	0	0	0	0	0	0	2	5	4	9	5	18	13
Matemática Educativa	26	0	0	0	0	0	0	0	0	0	0	0	2	0	1	5	2	8	8
Física Educativa	30	0	0	0	0	0	0	0	0	0	0	0	0	5	3	4	3	10	5
CIBA Tlaxcala	0	0	0	0	0	0	0	0	0	0	0	0	0	0	0	0	0	0	0
Especialidad en:	0	0	0	0	0	0	0	0	0	0	0	0	0	0	0	0	0	0	0
Biología Aplicada	0																		
TOTAL RAMA CMB	0	0	0	0	0	0	0	0	0	0	0	0	0	0	0	0	0	0	0
CICS Milpa Alta	0	0	0	0	0	0	0	0	0	0	0	0	0	0	0	0	0	0	0
Especialidad en:	0	0	0	0	0	0	0	0	0	0	0	0	0	0	0	0	0	0	0
Función Visual	0																		
CIEMAD	0	0	0	0	0	0	0	0	0	0	0	0	0	0	0	0	0	0	0
Maestría en Ciencias en:	0	0	0	0	0	0	0	0	0	0	0	0	0	0	0	0	0	0	0
Gestión y Auditorías Ambientales	0																		
TOTAL RAMA CSA	43	0	0	0	0	1	1	0	1	0	2	1	3	10	12	2	5	2	3
ESCA Tepepan	20	0	0	0	0	0	1	0	1	0	1	0	3	5	5	0	3	0	1
Especialidad en:	20	0	0	0	0	0	1	0	1	0	1	0	3	5	5	0	3	0	1
Marketing Estratégico en Negocios	20	0	0	0	0	0	1	0	1	0	1	0	3	5	5	0	3	0	1
CIECAS	23	0	0	0	0	1	0	0	0	0	1	1	0	5	7	2	2	2	2
Maestría en	23	0	0	0	0	1	0	0	0	0	1	1	0	5	7	2	2	2	2
Docencia Científica y Tecnológica	23	0	0	0	0	1	0	0	0	0	1	1	0	5	7	2	2	2	2

**MATRÍCULA INSCRITA POR TIPO DE PROGRAMA EN MODALIDAD ESCOLARIZADA
NIVEL POSGRADO**

UNIDAD ACADÉMICA PROGRAMA ACADÉMICO	Total	Propedéutico		Especialidad		Maestría		Doctorado	
		Hombres	Mujeres	Hombres	Mujeres	Hombres	Mujeres	Hombres	Mujeres
TOTAL DEL NIVEL POSGRADO	6,583	138	123	544	588	1,944	1,521	1,075	650
TOTAL RAMA ICFM	2,461	42	40	41	15	1,091	408	619	205
ESIME Zacatenco	614	34	36	0	0	250	68	181	45
Curso Propedéutico	70	34	36	0	0	0	0	0	0
Especialidad en:	0	0	0	0	0	0	0	0	0
Ing. Térmica	0	0	0	0	0	0	0	0	0
Ing. de Sistemas	0	0	0	0	0	0	0	0	0
Maestría en Ciencias en:	318	0	0	0	0	250	68	0	0
Ing. de Sistemas	63	0	0	0	0	34	29	0	0
Ing. Eléctrica	56	0	0	0	0	48	8	0	0
Ing. Electrónica	25	0	0	0	0	21	4	0	0
Ing. Mecánica	125	0	0	0	0	108	17	0	0
Ing. de Telecomunicaciones	49	0	0	0	0	39	10	0	0
Doctorado en Ciencias en:	226	0	0	0	0	0	0	181	45
Ing. Eléctrica	4	0	0	0	0	0	0	4	0
Ing. de Mecánica	155	0	0	0	0	0	0	134	21
Ing. De Sistemas	61	0	0	0	0	0	0	38	23
Telecomunicaciones	6	0	0	0	0	0	0	5	1
ESIME Culhuacán	279	0	0	18	2	153	42	52	12
Curso Propedéutico	0	0	0	0	0	0	0	0	0
Especialidad en:	20	0	0	18	2	0	0	0	0
Seguridad Informática y Tecnologías de la Información	20	0	0	18	2	0	0	0	0
Maestría en Ciencias en:	195	0	0	0	0	153	42	0	0
Microelectrónica	57	0	0	0	0	48	9	0	0
Ing. en Sistemas Energéticos	40	0	0	0	0	30	10	0	0
Seguridad Informática y Tecnologías de la Información	98	0	0	0	0	75	23	0	0
Doctorado en Ciencias en:	64	0	0	0	0	0	0	52	12
Comunicaciones y Electrónica	56	0	0	0	0	0	0	44	12
Doctorado en Energía	8	0	0	0	0	0	0	8	0
ESIME Azcapotzalco	125	0	0	8	0	56	18	33	10
Curso Propedéutico:	0	0	0	0	0	0	0	0	0
Especialidad en:	8	0	0	8	0	0	0	0	0
Ing. Mecánica	8	0	0	8	0	0	0	0	0
Maestría en Ciencias en:	74	0	0	0	0	56	18	0	0
Ing. de Manufactura	61	0	0	0	0	47	14	0	0
Termofluidos	13	0	0	0	0	9	4	0	0
Doctorado en Ciencias en:	43	0	0	0	0	0	0	33	10
Ingeniería de Sistemas Robóticos y Mecatrónicos	25	0	0	0	0	0	0	22	3
Termofluidos	18	0	0	0	0	0	0	11	7
ESIME Ticomán	67	0	0	0	0	59	8	0	0
Curso Propedéutico	0	0	0	0	0	0	0	0	0
Maestría en Ciencias en:	67	0	0	0	0	59	8	0	0
Ing. en Aeronáutica	38	0	0	0	0	32	6	0	0
Ing. Aeronáutica y Espacial	29	0	0	0	0	27	2	0	0

**MATRÍCULA INSCRITA POR TIPO DE PROGRAMA EN MODALIDAD ESCOLARIZADA
NIVEL POSGRADO**

UNIDAD ACADÉMICA PROGRAMA ACADÉMICO	Total	Propedéutico		Especialidad		Maestría		Doctorado	
		Hombres	Mujeres	Hombres	Mujeres	Hombres	Mujeres	Hombres	Mujeres
TOTAL DEL NIVEL POSGRADO	6,583	138	123	544	588	1,944	1,521	1,075	650
ESIA Zacatenco	175	0	0	0	0	118	57	0	0
Maestría en Ciencias en:	175	0	0	0	0	118	57	0	0
Ing. Civil	175	0	0	0	0	118	57	0	0
ESIA Tecamachalco	117	0	0	15	13	29	30	16	14
Curso Propedéutico	0	0	0	0	0	0	0	0	0
Especialidad en:	28	0	0	15	13	0	0	0	0
Valuación Inmobiliaria	17	0	0	9	8	0	0	0	0
Restauración Arquitectónica	11	0	0	6	5	0	0	0	0
Maestría en Ciencias en:	59	0	0	0	0	29	30	0	0
Arquitectura y Urbanismo	59	0	0	0	0	29	30	0	0
Doctorado en Ciencias en:	30	0	0	0	0	0	0	16	14
Arquitectura y Urbanismo	30	0	0	0	0	0	0	16	14
ESIA Ticomán	42	0	0	0	0	26	16	0	0
Maestría en:	42	0	0	0	0	26	16	0	0
Geociencias y Administración de los Recursos Naturales	42	0	0	0	0	26	16	0	0
ESIT	0	0	0	0	0	0	0	0	0
Maestría en Ciencias en:	0	0	0	0	0	0	0	0	0
Ing. Textil	0	0	0	0	0	0	0	0	0
ESIQIE	175	0	0	0	0	68	32	57	18
Maestría en Ciencias en:	100	0	0	0	0	68	32	0	0
Ing. Metalúrgica	31	0	0	0	0	19	12	0	0
Ing. Química	47	0	0	0	0	36	11	0	0
Ing. De Hidrocarburos y sus Energéticos Asociados	22	0	0	0	0	13	9	0	0
Doctorado en Ciencias en:	75	0	0	0	0	0	0	57	18
Metalurgia y Materiales	40	0	0	0	0	0	0	29	11
Ing. Química	19	0	0	0	0	0	0	14	5
Nanociencias y Micro-Nanotecnologías	16	0	0	0	0	0	0	14	2
ESFM	154	8	4	0	0	63	15	45	19
Curso Propedéutico	12	8	4	0	0	0	0	0	0
Maestría en Ciencias en:	78	0	0	0	0	63	15	0	0
Física	0	0	0	0	0	0	0	0	0
Matemáticas	0	0	0	0	0	0	0	0	0
Fisicomatemáticas	78	0	0	0	0	63	15	0	0
Doctorado en Ciencias en:	64	0	0	0	0	0	0	45	19
Física	0	0	0	0	0	0	0	0	0
Física de los Materiales	16	0	0	0	0	0	0	10	6
Fisicomatemáticas	48	0	0	0	0	0	0	35	13
ESCOM	27	0	0	0	0	22	5	0	0
Maestría en Ciencias en:	27	0	0	0	0	22	5	0	0
Sistemas Computacionales Móviles	27	0	0	0	0	22	5	0	0
CIC	229	0	0	0	0	101	26	85	17
Especialidad en	0	0	0	0	0	0	0	0	0
Ciencias de la Computación	0	0	0	0	0	0	0	0	0
Matemáticas Computacionales	0	0	0	0	0	0	0	0	0
Maestría en Ciencias en:	127	0	0	0	0	101	26	0	0
Computación	79	0	0	0	0	61	18	0	0
Ing. de Cómputo	48	0	0	0	0	40	8	0	0
Doctorado en Ciencias en	102	0	0	0	0	0	0	85	17
Computación	102	0	0	0	0	0	0	85	17
Ingeniería de Sistemas Robóticos y Mecatrónicos	0	0	0	0	0	0	0	0	0

**MATRÍCULA INSCRITA POR TIPO DE PROGRAMA EN MODALIDAD ESCOLARIZADA
NIVEL POSGRADO**

UNIDAD ACADÉMICA PROGRAMA ACADÉMICO	Total	Propedéutico		Especialidad		Maestría		Doctorado	
		Hombres	Mujeres	Hombres	Mujeres	Hombres	Mujeres	Hombres	Mujeres
TOTAL DEL NIVEL POSGRADO	6,583	138	123	544	588	1,944	1,521	1,075	650
CITEDI	28	0	0	0	0	12	2	12	2
Maestría en Ciencias en:	14	0	0	0	0	12	2	0	0
Sistemas Digitales	14	0	0	0	0	12	2	0	0
Doctorado en Ciencias en	14	0	0	0	0	0	0	12	2
Sistemas Digitales	14	0	0	0	0	0	0	12	2
CICATA Altamira	31	0	0	0	0	11	4	7	9
Curso Propedéutico	0	0	0	0	0	0	0	0	0
Maestría en:	15	0	0	0	0	11	4	0	0
Tecnología Avanzada	15	0	0	0	0	11	4	0	0
Doctorado en:	16	0	0	0	0	0	0	7	9
Tecnología Avanzada	16	0	0	0	0	0	0	7	9
CICATA Legaria	82	0	0	0	0	26	11	28	17
Maestría en Ciencias en:	37	0	0	0	0	26	11	0	0
Tecnología Avanzada	37	0	0	0	0	26	11	0	0
Doctorado en Ciencias en	45	0	0	0	0	0	0	28	17
Tecnología Avanzada	45	0	0	0	0	0	0	28	17
CICATA Querétaro	86	0	0	0	0	26	17	29	14
Especialidad en:	0	0	0	0	0	0	0	0	0
Tecnología Avanzada	0	0	0	0	0	0	0	0	0
Maestría en Ciencias en:	43	0	0	0	0	26	17	0	0
Tecnología Avanzada	43	0	0	0	0	26	17	0	0
Tecnología Avanzada con la Industria	0	0	0	0	0	0	0	0	0
Doctorado en Ciencias en	43	0	0	0	0	0	0	29	14
Tecnología Avanzada	43	0	0	0	0	0	0	29	14
Tecnología Avanzada con la Industria	0	0	0	0	0	0	0	0	0
CIBA Tlaxcala	74	0	0	0	0	18	25	14	17
Maestría en Ciencias en:	43	0	0	0	0	18	25	0	0
Biología Aplicada	29	0	0	0	0	11	18	0	0
Biología Productiva	14	0	0	0	0	7	7	0	0
Doctorado en Ciencias en	31	0	0	0	0	0	0	14	17
Biología Aplicada	23	0	0	0	0	0	0	11	12
Biología Productiva	8	0	0	0	0	0	0	3	5
CIITEC	57	0	0	0	0	15	11	24	7
Especialidad en	0	0	0	0	0	0	0	0	0
Ingeniería para el Transporte Público Terrestre	0	0	0	0	0	0	0	0	0
Maestría en:	26	0	0	0	0	15	11	0	0
Tecnología Avanzada	26	0	0	0	0	15	11	0	0
Doctorado en:	31	0	0	0	0	0	0	24	7
Tecnología Avanzada	31	0	0	0	0	0	0	24	7

**MATRÍCULA INSCRITA POR TIPO DE PROGRAMA EN MODALIDAD ESCOLARIZADA
NIVEL POSGRADO**

UNIDAD ACADÉMICA PROGRAMA ACADÉMICO	Total	Propedéutico		Especialidad		Maestría		Doctorado	
		Hombres	Mujeres	Hombres	Mujeres	Hombres	Mujeres	Hombres	Mujeres
TOTAL DEL NIVEL POSGRADO	6,583	138	123	544	588	1,944	1,521	1,075	650
CIDETEC	73	0	0	0	0	32	12	26	3
Maestría en Ciencias en:	44	0	0	0	0	32	12	0	0
Tecnología de Cómputo	44	0	0	0	0	32	12	0	0
Doctorado en Ciencias en:	29	0	0	0	0	0	0	26	3
Ingeniería de Sistemas Robóticos y Mecatrónicos	29	0	0	0	0	0	0	26	3
CMP+L	26	0	0	0	0	6	9	10	1
Maestría en Ciencias en:	15	0	0	0	0	6	9	0	0
Ingeniería en Producción más Limpia	15	0	0	0	0	6	9	0	0
Doctorado en:	11	0	0	0	0	0	0	10	1
Energía	11	0	0	0	0	0	0	10	1
TOTAL RAMA INTERDISCIPLINARIA	303	0	0	7	2	105	92	55	42
UPIICSA	148	0	0	0	0	67	65	10	6
Maestría en Ciencias en:	132	0	0	0	0	67	65	0	0
Administración	52	0	0	0	0	27	25	0	0
Informática	13	0	0	0	0	12	1	0	0
Ing. Industrial	40	0	0	0	0	20	20	0	0
Estudios Interdisciplinarios para Pequeñas y Medianas Empresas	27	0	0	0	0	8	19	0	0
Doctorado en:	16	0	0	0	0	0	0	10	6
Gestión y Políticas de Innovación	16	0	0	0	0	0	0	10	6
UPIBI	77	0	0	0	0	17	18	25	17
Curso Propedeutico:	0	0	0	0	0	0	0	0	0
Maestría en Ciencias en:	35	0	0	0	0	17	18	0	0
Bioprocesos	35	0	0	0	0	17	18	0	0
Biotecnología Productiva	0	0	0	0	0	0	0	0	0
Doctorado en Ciencias en:	42	0	0	0	0	0	0	25	17
Bioprocesos	30	0	0	0	0	0	0	16	14
Biotecnología Productiva	0	0	0	0	0	0	0	0	0
Nanociencias y Micro Nanotecnologías	12	0	0	0	0	0	0	9	3
UPIITA	69	0	0	0	0	21	9	20	19
Curso Propedeutico:	0	0	0	0	0	0	0	0	0
Maestría en:	30	0	0	0	0	21	9	0	0
Tecnología Avanzada	30	0	0	0	0	21	9	0	0
Doctorado en:	39	0	0	0	0	0	0	20	19
Tecnología Avanzada	39	0	0	0	0	0	0	20	19
UPIIG	9	0	0	7	2	0	0	0	0
Especialidad en:	9	0	0	7	2	0	0	0	0
Ing. Para el Desarrollo de Sistemas de Manufactura	9	0	0	7	2	0	0	0	0

**MATRÍCULA INSCRITA POR TIPO DE PROGRAMA EN MODALIDAD ESCOLARIZADA
NIVEL POSGRADO**

UNIDAD ACADEMICA PROGRAMA ACADÉMICO	Total	Propedéutico		Especialidad		Maestría		Doctorado	
		Hombres	Mujeres	Hombres	Mujeres	Hombres	Mujeres	Hombres	Mujeres
TOTAL DEL NIVEL POSGRADO	6,583	138	123	544	588	1,944	1,521	1,075	650
TOTAL RAMA CMB	2,928	0	0	457	531	492	724	350	374
ENMH	141	0	0	21	46	21	31	11	11
Especialidad en:	67	0	0	21	46	0	0	0	0
Acupuntura Humana	61	0	0	16	45	0	0	0	0
Terapéutica Homeopática	6	0	0	5	1	0	0	0	0
Maestría en Ciencias en:	52	0	0	0	0	21	31	0	0
Salud Ocupacional, Seguridad e Higiene	20	0	0	0	0	6	14	0	0
Biomedicina Molecular	32	0	0	0	0	15	17	0	0
Doctorado en Ciencias en	22	0	0	0	0	0	0	11	11
Biomedicina Molecular	0	0	0	0	0	0	0	0	0
Biotecnología (RED)	22	0	0	0	0	0	0	11	11
ENCB	558	0	0	5	13	119	134	140	147
Curso Propedéutico	0	0	0	0	0	0	0	0	0
Especialidad en:	18	0	0	5	13	0	0	0	0
Hematopatología	18	0	0	5	13	0	0	0	0
Maestría en Ciencias en:	253	0	0	0	0	119	134	0	0
Alimentos	21	0	0	0	0	9	12	0	0
Inmunología e Inmunoparasitología	31	0	0	0	0	18	13	0	0
Químico Biológicas	108	0	0	0	0	50	58	0	0
Biomedicina y Biotecnología Molecular	56	0	0	0	0	27	29	0	0
Biociencias	18	0	0	0	0	7	11	0	0
Sostenibilidad e Innovación en Tecnología Ambiental	19	0	0	0	0	8	11	0	0
Doctorado en Ciencias en	287	0	0	0	0	0	0	140	147
Alimentos	29	0	0	0	0	0	0	9	20
Inmunología	35	0	0	0	0	0	0	20	15
Químico Biológicas	129	0	0	0	0	0	0	61	68
Biomedicina y Biotecnología Molecular	74	0	0	0	0	0	0	41	33
Biotecnología	8	0	0	0	0	0	0	2	6
Nanociencias y Micro-Nanotecnologías	12	0	0	0	0	0	0	7	5

**MATRÍCULA INSCRITA POR TIPO DE PROGRAMA EN MODALIDAD ESCOLARIZADA
NIVEL POSGRADO**

UNIDAD ACADÉMICA PROGRAMA ACADÉMICO	Total	Propedéutico		Especialidad		Maestría		Doctorado	
		Hombres	Mujeres	Hombres	Mujeres	Hombres	Mujeres	Hombres	Mujeres
TOTAL DEL NIVEL POSGRADO	6,583	138	123	544	588	1,944	1,521	1,075	650
ESM	1,471	0	0	426	439	193	305	51	57
Especialidad en:	865	0	0	426	439	0	0	0	0
Medicina del Deporte	28	0	0	23	5	0	0	0	0
Medicina Farmacéutica	0	0	0	0	0	0	0	0	0
Medicina Forense	9	0	0	3	6	0	0	0	0
Urgencias Médico Quirúrgicas	751	0	0	350	401	0	0	0	0
Geriatría	6	0	0	1	5	0	0	0	0
Medicina del Niño y el Adulto para los servicios rurales de la salud	8	0	0	2	6	0	0	0	0
Anestesiología para los servicios rurales de la salud	32	0	0	26	6	0	0	0	0
Cirugía para los servicios rurales de la salud	13	0	0	10	3	0	0	0	0
Medicina de la Actividad Física y del Deporte	18	0	0	11	7	0	0	0	0
Maestría en Ciencias en:	498	0	0	0	0	193	305	0	0
Farmacología	46	0	0	0	0	23	23	0	0
Bioética	23	0	0	0	0	6	17	0	0
Ciencias de la Salud	429	0	0	0	0	164	265	0	0
Doctorado en Ciencias en	108	0	0	0	0	0	0	51	57
Investigación Médica	108	0	0	0	0	0	0	51	57
ESEO	20	0	0	2	18	0	0	0	0
Especialidad en:	20	0	0	2	18	0	0	0	0
Enfermería en Gerontogeriatría	2	0	0	0	2	0	0	0	0
Enfermería en Cuidados Intensivos	14	0	0	2	12	0	0	0	0
Enfermería Perinatal	4	0	0	0	4	0	0	0	0
CICS Milpa Alta	7	0	0	1	6	0	0	0	0
Especialidad en:	7	0	0	1	6	0	0	0	0
Manejo Nutrición de la Obesidad y el Síndrome Metabólico	7	0	0	1	6	0	0	0	0
CICS Santo Tomás	31	0	0	0	0	7	24	0	0
Maestría en	31	0	0	0	0	7	24	0	0
Intervención Psicológica	31	0	0	0	0	7	24	0	0
CICIMAR	163	0	0	0	1	32	56	38	36
Especialidad en:	1	0	0	0	1	0	0	0	0
Gestión de Ambientes Costeros	1	0	0	0	1	0	0	0	0
Maestría en Ciencias en:	88	0	0	0	0	32	56	0	0
Manejo de Recursos Marinos	88	0	0	0	0	32	56	0	0
Doctorado en Ciencias en	74	0	0	0	0	0	0	38	36
Marinas	66	0	0	0	0	0	0	33	33
Bioeconomía Pesquera Acuícola	8	0	0	0	0	0	0	5	3

**MATRÍCULA INSCRITA POR TIPO DE PROGRAMA EN MODALIDAD ESCOLARIZADA
NIVEL POSGRADO**

UNIDAD ACADÉMICA PROGRAMA ACADÉMICO	Total	Propedéutico		Especialidad		Maestría		Doctorado	
		Hombres	Mujeres	Hombres	Mujeres	Hombres	Mujeres	Hombres	Mujeres
TOTAL DEL NIVEL POSGRADO	6,583	138	123	544	588	1,944	1,521	1,075	650
CIEMAD	44	0	0	0	0	5	13	13	13
Maestría en Ciencias en:	18	0	0	0	0	5	13	0	0
Estudios Ambientales y de la Sustentabilidad	18	0	0	0	0	5	13	0	0
Doctorado en Ciencias en	26	0	0	0	0	0	0	13	13
Medio Ambiente y Desarrollo Integrado	0	0	0	0	0	0	0	0	0
Conservación del Patrimonio Paisajístico (RED)	12	0	0	0	0	0	0	5	7
Estudios Ambientales y de la Sustentabilidad	14	0	0	0	0	0	0	8	6
CEPROBI	93	0	0	2	8	18	23	19	23
Especialidad en:	10	0	0	2	8	0	0	0	0
Nutrición y Alimentos Funcionales	10	0	0	2	8	0	0	0	0
Maestría en Ciencias en:	41	0	0	0	0	18	23	0	0
Desarrollo de Productos Bióticos	32	0	0	0	0	13	19	0	0
Manejo Agroecológico de Plagas	9	0	0	0	0	5	4	0	0
Doctorado en Ciencias en	42	0	0	0	0	0	0	19	23
Desarrollo de Productos Bióticos	24	0	0	0	0	0	0	11	13
Conservación del Patrimonio Paisajístico (RED)	13	0	0	0	0	0	0	6	7
Manejo Agroecológico de Plagas y Enfermedades	5	0	0	0	0	0	0	2	3
CIIDIR Durango	58	0	0	0	0	5	16	14	23
Maestría en Ciencias en:	21	0	0	0	0	5	16	0	0
Gestión Ambiental	21	0	0	0	0	5	16	0	0
Doctorado en Ciencias en	37	0	0	0	0	0	0	14	23
Biotecnología (RED)	27	0	0	0	0	0	0	11	16
Conservación del Patrimonio Paisajístico (RED)	10	0	0	0	0	0	0	3	7
CIIDIR Michoacán	70	0	0	0	0	23	35	9	3
Maestría en Ciencias en:	58	0	0	0	0	23	35	0	0
Producción Agrícola Sustentable	58	0	0	0	0	23	35	0	0
Doctorado en Ciencias en	12	0	0	0	0	0	0	9	3
Conservación del Patrimonio Paisajístico (RED)	12	0	0	0	0	0	0	9	3
CIIDIR Oaxaca	144	0	0	0	0	33	43	33	35
Maestría en Ciencias en:	76	0	0	0	0	33	43	0	0
Conservación y Aprovechamiento de Recursos Naturales	43	0	0	0	0	26	17	0	0
Gestión de Proyectos Solidarios	33	0	0	0	0	7	26	0	0
Doctorado en Ciencias en	68	0	0	0	0	0	0	33	35
Conservación y Aprovechamiento de Recursos Naturales	68	0	0	0	0	0	0	33	35
CIIDIR Sinaloa	72	0	0	0	0	22	23	12	15
Maestría en Ciencias en:	45	0	0	0	0	22	23	0	0
Recursos Naturales y Medio Ambiente	45	0	0	0	0	22	23	0	0
Doctorado en Ciencias en	27	0	0	0	0	0	0	12	15
Biotecnología (RED)	19	0	0	0	0	0	0	8	11
Conservación del Patrimonio Paisajístico (RED)	8	0	0	0	0	0	0	4	4

**MATRÍCULA INSCRITA POR TIPO DE PROGRAMA EN MODALIDAD ESCOLARIZADA
NIVEL POSGRADO**

UNIDAD ACADÉMICA PROGRAMA ACADÉMICO	Total	Propedéutico		Especialidad		Maestría		Doctorado	
		Hombres	Mujeres	Hombres	Mujeres	Hombres	Mujeres	Hombres	Mujeres
TOTAL DEL NIVEL POSGRADO	6,583	138	123	544	588	1,944	1,521	1,075	650
CBG	56	0	0	0	0	14	21	10	11
Maestría en Ciencias en:	35	0	0	0	0	14	21	0	0
Biotecnología Genómica	35	0	0	0	0	14	21	0	0
Doctorado en Ciencias en	21	0	0	0	0	0	0	10	11
Biotecnología	21	0	0	0	0	0	0	10	11
TOTAL RAMA CSA	891	96	83	39	40	256	297	51	29
ESCA Santo Tomás	568	84	68	2	6	167	202	26	13
Curso Propedéutico	152	84	68	0	0	0	0	0	0
Especialidad en:	8	0	0	2	6	0	0	0	0
Gestión de Instituciones Educativas	8	0	0	2	6	0	0	0	0
Maestría en Ciencias en:	369	0	0	0	0	167	202	0	0
Administración de Negocios	176	0	0	0	0	104	72	0	0
Administración Pública	0	0	0	0	0	0	0	0	0
Administración en Gestión y Desarrollo de la Educación	44	0	0	0	0	11	33	0	0
Administración y Políticas Públicas	54	0	0	0	0	25	29	0	0
Administración de Empresas para la Sustentabilidad	95	0	0	0	0	27	68	0	0
Doctorado en Ciencias	39	0	0	0	0	0	0	26	13
Administrativas	37	0	0	0	0	0	0	26	11
Gestión y Políticas de Innovación	2	0	0	0	0	0	0	0	2
ESCA Tepepan	97	0	0	26	21	22	28	0	0
Especialidad en:	47	0	0	26	21	0	0	0	0
Impuestos	29	0	0	15	14	0	0	0	0
Finanzas	18	0	0	11	7	0	0	0	0
Maestría en Ciencias en:	50	0	0	0	0	22	28	0	0
Administración de Negocios	50	0	0	0	0	22	28	0	0
ESE	114	12	15	5	10	25	25	16	6
Curso Propedéutico	27	12	15	0	0	0	0	0	0
Especialidad en:	15	0	0	5	10	0	0	0	0
Administración de Riesgos Financieros	15	0	0	5	10	0	0	0	0
Maestría en Ciencias en:	50	0	0	0	0	25	25	0	0
Económicas	50	0	0	0	0	25	25	0	0
Doctorado en Ciencias	22	0	0	0	0	0	0	16	6

**MATRÍCULA INSCRITA POR TIPO DE PROGRAMA EN MODALIDAD ESCOLARIZADA
NIVEL POSGRADO**

UNIDAD ACADEMICA PROGRAMA ACADÉMICO	Total	Propedéutico		Especialidad		Maestría		Doctorado	
		Hombres	Mujeres	Hombres	Mujeres	Hombres	Mujeres	Hombres	Mujeres
TOTAL DEL NIVEL POSGRADO	6,583	138	123	544	588	1,944	1,521	1,075	650
Económicas	19	0	0	0	0	0	0	14	5
Gestión y Políticas de Innovación	3	0	0	0	0	0	0	2	1
EST	33	0	0	0	0	14	19	0	0
Curso Propedéutico	0	0	0	0	0	0	0	0	0
Maestría en Ciencias en:	33	0	0	0	0	14	19	0	0
Administración e Innovación del Turismo	33	0	0	0	0	14	19	0	0
CIECAS	79	0	0	6	3	28	23	9	10
Curso Propedeutico:	0	0	0	0	0	0	0	0	0
Especialidad en:	9	0	0	6	3	0	0	0	0
Gestión Estratégica de la Innovación y la Propiedad Industrial	9	0	0	6	3	0	0	0	0
Maestría en:	51	0	0	0	0	28	23	0	0
Ciencias en Metodología de la Ciencia	21	0	0	0	0	13	8	0	0
Política y Gestión del Cambio Tecnológico	10	0	0	0	0	6	4	0	0
Economía y Gestión Municipal	20	0	0	0	0	9	11	0	0
Doctorado en Ciencias	19	0	0	0	0	0	0	9	10
Innovación en Ambientes Locales	19	0	0	0	0	0	0	9	10

**MATRÍCULA INSCRITA POR TIPO DE PROGRAMA EN MODALIDAD NO ESCOLARIZADA
NIVEL POSGRADO**

UNIDAD ACADÉMICA PROGRAMA ACADÉMICO	Total	Propedéutico		Especialidad		Maestría		Doctorado	
		Hombres	Mujeres	Hombres	Mujeres	Hombres	Mujeres	Hombres	Mujeres
TOTAL DEL NIVEL POSGRADO	170	0	0	5	15	52	42	32	24
TOTAL RAMA ICFM	127	0	0	0	0	41	30	32	24
CICATA Legaria	127	0	0	0	0	41	30	32	24
Especialidad en:	0	0	0	0	0	0	0	0	0
Física Educativa	0	0	0	0	0	0	0	0	0
Maestría en Ciencias en:	71	0	0	0	0	41	30	0	0
Matemática Educativa	53	0	0	0	0	33	20	0	0
Física Educativa	18	0	0	0	0	8	10	0	0
Doctorado en Ciencias en	56	0	0	0	0	0	0	32	24
Matemática Educativa	26	0	0	0	0	0	0	13	13
Física Educativa	30	0	0	0	0	0	0	19	11
CIBA Tlaxcala	0	0	0	0	0	0	0	0	0
Especialidad en:	0	0	0	0	0	0	0	0	0
Biotecnología Aplicada	0	0	0	0	0	0	0	0	0
TOTAL RAMA CMB	0	0	0	0	0	0	0	0	0
CICS Milpa Alta	0	0	0	0	0	0	0	0	0
Especialidad en:	0	0	0	0	0	0	0	0	0
Función Visual	0	0	0	0	0	0	0	0	0
CIEMAD	0	0	0	0	0	0	0	0	0
Maestría en Ciencias en:	0	0	0	0	0	0	0	0	0
Gestión y Auditorías Ambientales	0	0	0	0	0	0	0	0	0
TOTAL RAMA CSA	43	0	0	5	15	11	12	0	0
ESCA Tepepan	20	0	0	5	15	0	0	0	0
Especialidad en:	20	0	0	5	15	0	0	0	0
Marketing Estratégico en Negocios	20	0	0	5	15	0	0	0	0
CIECAS	23	0	0	0	0	11	12	0	0
Maestría en	23	0	0	0	0	11	12	0	0
Docencia Científica y Tecnológica	23	0	0	0	0	11	12	0	0

**APROVECHAMIENTO ESCOLAR
NIVEL POSGRADO**

UNIDAD ACADÉMICA PROGRAMA ACADÉMICO	APROBADOS		REPROBADOS		BAJAS		ABANDONO	
	Total	%	Total	%	Total	%	Total	%
TOTAL DEL NIVEL POSGRADO	6,373	96%	98	1.48%	129	1.94%	496	7.47%
TOTAL RAMA ICFM	2,471	94%	51	1.95%	63	2.41%	356	13.61%
ESIME Zacatenco	607	97%	14	2.25%	2	0.32%	75	12.04%
Curso Propedéutico	60	79%	14	18.42%	2	2.63%	76	100.00%
Especialidad en:	0	0%	0	0.00%	0	0.00%	0	0.00%
Ing. Térmica	0	0%	0	0.00%	0	0.00%	0	0.00%
Ing. Sistemas	0	0%	0	0.00%	0	0.00%	0	0.00%
Maestría en Ciencias en:	310	100%	0	0.00%	0	0.00%	-8	-2.58%
Ing. de Sistemas	66	100%	0	0.00%	0	0.00%	6	9.09%
Ing. Eléctrica	44	100%	0	0.00%	0	0.00%	-8	-18.18%
Ing. Electrónica	23	100%	0	0.00%	0	0.00%	2	8.70%
Ing. Mecánica	149	100%	0	0.00%	0	0.00%	11	7.38%
Ing. de Telecomunicaciones	28	100%	0	0.00%	0	0.00%	-19	-67.86%
Doctorado en Ciencias en:	237	100%	0	0.00%	0	0.00%	7	2.95%
Ing. Eléctrica	5	100%	0	0.00%	0	0.00%	1	20.00%
Ing. Mecánica	157	100%	0	0.00%	0	0.00%	3	1.91%
Ing. de Sistemas	70	100%	0	0.00%	0	0.00%	3	4.29%
Telecomunicaciones	5	100%	0	0.00%	0	0.00%	0	0.00%
ESIME Culhuacán	251	97%	4	1.55%	3	1.16%	21	8.14%
Curso Propedéutico	0	0%	0	0.00%	0	0.00%	0	0.00%
Especialidad en:	19	90%	1	4.76%	1	4.76%	0	0.00%
Seguridad Informática y Tecnologías de la Información	19	90%	1	4.76%	1	4.76%	0	0.00%
Maestría en Ciencias en:	170	97%	3	1.71%	2	1.14%	18	10.29%
Microelectrónica	55	100%	0	0.00%	0	0.00%	10	18.18%
Ing. en Sistemas Energéticos	40	100%	0	0.00%	0	0.00%	0	0.00%
Seguridad Informática y Tecnologías de la Información	75	94%	3	3.75%	2	2.50%	8	10.00%
Doctorado en Ciencias en:	62	100%	0	0.00%	0	0.00%	3	4.84%
Comunicaciones y Electrónica	53	100%	0	0.00%	0	0.00%	5	9.43%
Energía	9	100%	0	0.00%	0	0.00%	-2	-22.22%
Telecomunicaciones	0	0%	0	0.00%	0	0.00%	0	0.00%
ESIME Azcapotzalco	122	99%	0	0.00%	1	0.81%	2	1.63%
Especialidad en:	7	100%	0	0.00%	0	0.00%	0	0.00%
Ing. Mecánica	7	100%	0	0.00%	0	0.00%	0	0.00%
Maestría en Ciencias en:	76	99%	0	0.00%	1	1.30%	2	2.60%
Ing. de Manufactura	64	98%	0	0.00%	1	1.54%	2	3.08%
Termofluidos	12	100%	0	0.00%	0	0.00%	0	0.00%
Doctorado en Ciencias en:	39	100%	0	0.00%	0	0.00%	0	0.00%
Ingeniería de Sistemas Robóticos y Mecatrónicos	22	100%	0	0.00%	0	0.00%	0	0.00%
Termofluidos	17	100%	0	0.00%	0	0.00%	0	0.00%
ESIME Ticomán	51	76%	0	0.00%	0	0.00%	7	10.45%
Curso Propedéutico	0	0%	0	0.00%	0	0.00%	0	0.00%
Maestría en Ciencias en:	51	76%	0	0.00%	0	0.00%	7	10.45%
Ing. en Aeronáutica	23	59%	0	0.00%	0	0.00%	3	7.69%
Ing. Aeronáutica y Espacial	28	100%	0	0.00%	0	0.00%	4	14.29%

**APROVECHAMIENTO ESCOLAR
NIVEL POSGRADO**

UNIDAD ACADÉMICA PROGRAMA ACADÉMICO	APROBADOS		REPROBADOS		BAJAS		ABANDONO	
	Total	%	Total	%	Total	%	Total	%
TOTAL DEL NIVEL POSGRADO	6,373	96%	98	1.48%	129	1.94%	496	7.47%
ESIA Zacatenco	149	75%	15	7.58%	26	13.13%	56	28.28%
Maestría en Ciencias en:	149	75%	15	7.58%	26	13.13%	56	28.28%
Ing. Civil	149	75%	15	7.58%	26	13.13%	56	28.28%
ESIA Tecamachalco	117	100%	0	0.00%	0	0.00%	-12	-10.26%
Curso Propedéutico	0	0%	0	0.00%	0	0.00%	0	0.00%
Especialidad en:	25	100%	0	0.00%	0	0.00%	-9	-36.00%
Valuación Inmobiliaria	16	100%	0	0.00%	0	0.00%	-7	-43.75%
Restauración Arquitectónica	9	100%	0	0.00%	0	0.00%	-2	-22.22%
Maestría en Ciencias en:	59	100%	0	0.00%	0	0.00%	-2	-3.39%
Arquitectura y Urbanismo	59	100%	0	0.00%	0	0.00%	-2	-3.39%
Doctorado en Ciencias en:	33	100%	0	0.00%	0	0.00%	-1	-3.03%
Arquitectura y Urbanismo	33	100%	0	0.00%	0	0.00%	-1	-3.03%
ESIA Ticomán	42	100%	0	0.00%	0	0.00%	1	2.38%
Maestría en:	42	100%	0	0.00%	0	0.00%	1	2.38%
Geociencias y Administración de los Recursos Naturales	42	100%	0	0.00%	0	0.00%	1	2.38%
ESIT	0	0%	0	0.00%	0	0.00%	0	0.00%
Maestría en Ciencias en:	0	0%	0	0.00%	0	0.00%	0	0.00%
Ing. Textil	0	0%	0	0.00%	0	0.00%	0	0.00%
ESIQIE	165	94%	0	0.00%	5	2.86%	19	10.86%
Maestría en Ciencias en:	96	96%	0	0.00%	4	4.00%	12	12.00%
Ing. Metalúrgica	30	97%	0	0.00%	1	3.23%	3	9.68%
Ing. Química	22	100%	0	0.00%	0	0.00%	-2	-9.09%
Ing. de Hidrocarburos y sus Energéticos Asociados	44	94%	0	0.00%	3	6.38%	11	23.40%
Doctorado en Ciencias en:	69	92%	0	0.00%	1	1.33%	7	9.33%
Metalurgia y Materiales	39	98%	0	0.00%	0	0.00%	3	7.50%
Ing. Química	14	74%	0	0.00%	1	5.26%	1	5.26%
Nanociencias y Micro-Nanotecnologías	16	100%	0	0.00%	0	0.00%	3	18.75%
ESFM	136	93%	6	4.08%	3	2.04%	19	12.93%
Curso Propedéutico	7	54%	1	7.69%	3	23.08%	13	100.00%
Maestría en Ciencias en:	64	96%	3	4.48%	0	0.00%	1	1.49%
en Física	0	0%	0	0.00%	0	0.00%	0	0.00%
en Matemáticas	0	0%	0	0.00%	0	0.00%	0	0.00%
en Fisicomatemáticas	64	96%	3	4.48%	0	0.00%	1	1.49%
Doctorado en Ciencias en:	65	97%	2	2.99%	0	0.00%	5	7.46%
Física	0	0%	0	0.00%	0	0.00%	0	0.00%
Física de los Materiales	15	100%	0	0.00%	0	0.00%	0	0.00%
Fisicomatemáticas	50	96%	2	3.85%	0	0.00%	5	9.62%
ESCOM	20	83%	1	4.17%	3	12.50%	3	12.50%
Maestría en Ciencias en:	20	83%	1	4.17%	3	12.50%	3	12.50%
Sistemas Computacionales Móviles	20	83%	1	4.17%	3	12.50%	3	12.50%

**APROVECHAMIENTO ESCOLAR
NIVEL POSGRADO**

UNIDAD ACADÉMICA PROGRAMA ACADÉMICO	APROBADOS		REPROBADOS		BAJAS		ABANDONO	
	Total	%	Total	%	Total	%	Total	%
TOTAL DEL NIVEL POSGRADO	6,373	96%	98	1.48%	129	1.94%	496	7.47%
CIC	202	92%	5	2.28%	12	5.48%	47	21.46%
Especialidad en	0	0%	0	0.00%	0	0.00%	0	0.00%
Ciencias de la Computación	0	0%	0	0.00%	0	0.00%	0	0.00%
Matemáticas Computacionales	0	0%	0	0.00%	0	0.00%	0	0.00%
Maestría en Ciencias en:	112	88%	5	3.94%	10	7.87%	38	29.92%
Computación	69	88%	4	5.13%	5	6.41%	18	23.08%
Ing. de Cómputo	43	88%	1	2.04%	5	10.20%	20	40.82%
Doctorado en Ciencias en	90	98%	0	0.00%	2	2.17%	9	9.78%
Computación	90	99%	0	0.00%	1	1.10%	8	8.79%
Ingeniería de Sistemas Robóticos y Mecatrónicos	0	0%	0	0.00%	1	100.00%	1	100.00%
CITEDI	29	94%	0	0.00%	2	6.45%	5	16.13%
Maestría en Ciencias en:	14	93%	0	0.00%	1	6.67%	3	20.00%
Sistemas Digitales	14	93%	0	0.00%	1	6.67%	3	20.00%
Doctorado en Ciencias en	15	94%	0	0.00%	1	6.25%	2	12.50%
Sistemas Digitales	15	94%	0	0.00%	1	6.25%	2	12.50%
CICATA Altamira	38	95%	2	5.00%	0	0.00%	4	10.00%
Curso Propedéutico	0	0%	0	0.00%	0	0.00%	0	0.00%
Maestría en Ciencias en:	23	96%	1	4.17%	0	0.00%	2	8.33%
Tecnología Avanzada	23	96%	1	4.17%	0	0.00%	2	8.33%
Doctorado en Ciencias en	15	94%	1	6.25%	0	0.00%	2	12.50%
Tecnología Avanzada	15	94%	1	6.25%	0	0.00%	2	12.50%
CICATA Legaria	219	98%	2	0.90%	2	0.90%	19	8.52%
Maestría en Ciencias en:	116	97%	2	1.67%	2	1.67%	11	9.17%
Tecnología Avanzada	36	100%	0	0.00%	0	0.00%	2	5.56%
Física Educativa (Mixta)	33	97%	0	0.00%	1	2.94%	16	47.06%
Matemática Educativa (Mixta)	47	94%	2	4.00%	1	2.00%	-7	-14.00%
Doctorado en Ciencias en	103	100%	0	0.00%	0	0.00%	8	7.77%
Tecnología Avanzada	47	100%	0	0.00%	0	0.00%	8	17.02%
Física Educativa (Mixta)	31	100%	0	0.00%	0	0.00%	1	3.23%
Matemática Educativa (Mixta)	25	100%	0	0.00%	0	0.00%	-1	-4.00%
CICATA Querétaro	99	100%	0	0.00%	0	0.00%	23	23.23%
Especialidad en:	0	0%	0	0.00%	0	0.00%	0	0.00%
Tecnología Avanzada	0	0%	0	0.00%	0	0.00%	0	0.00%
Maestría en:	52	100%	0	0.00%	0	0.00%	15	28.85%
Tecnología Avanzada	52	100%	0	0.00%	0	0.00%	15	28.85%
Doctorado en:	47	100%	0	0.00%	0	0.00%	8	17.02%
Tecnología Avanzada	47	100%	0	0.00%	0	0.00%	8	17.02%
CIBA Tlaxcala	78	94%	2	2.41%	3	3.61%	3	3.61%
Maestría en Ciencias en:	43	96%	2	4.44%	0	0.00%	2	4.44%
Biotecnología Aplicada	28	100%	0	0.00%	0	0.00%	0	0.00%
Biotecnología Productiva	15	88%	2	11.76%	0	0.00%	2	11.76%
Doctorado en Ciencias en	35	92%	0	0.00%	3	7.89%	1	2.63%
Biotecnología Aplicada	25	96%	0	0.00%	1	3.85%	3	11.54%
Biotecnología Productiva	10	83%	0	0.00%	2	16.67%	-2	-16.67%

**APROVECHAMIENTO ESCOLAR
NIVEL POSGRADO**

UNIDAD ACADÉMICA PROGRAMA ACADÉMICO	APROBADOS		REPROBADOS		BAJAS		ABANDONO	
	Total	%	Total	%	Total	%	Total	%
TOTAL DEL NIVEL POSGRADO	6,373	96%	98	1.48%	129	1.94%	496	7.47%
CIITEC	60	100%	0	0.00%	0	0.00%	0	0.00%
Especialidad en:	0	0%	0	0.00%	0	0.00%	0	0.00%
Ingeniería para el Transporte Público Terrestre	0	0%	0	0.00%	0	0.00%	0	0.00%
Maestría en:	29	100%	0	0.00%	0	0.00%	-1	-3.45%
Tecnología Avanzada	29	100%	0	0.00%	0	0.00%	-1	-3.45%
Doctorado en:	31	100%	0	0.00%	0	0.00%	1	3.23%
Tecnología Avanzada	31	100%	0	0.00%	0	0.00%	1	3.23%
CIDETEC	66	99%	0	0.00%	1	1.49%	2	2.99%
Maestría en Ciencias en:	36	97%	0	0.00%	1	2.70%	2	5.41%
Tecnología de Cómputo	36	97%	0	0.00%	1	2.70%	2	5.41%
Doctorado en Ciencias en	30	100%	0	0.00%	0	0.00%	0	0.00%
Ingeniería de Sistemas Robóticos y Mecatrónicos	30	100%	0	0.00%	0	0.00%	0	0.00%
CMP+L	20	100%	0	0.00%	0	0.00%	-8	-40.00%
Maestría en Ciencias en:	20	100%	0	0.00%	0	0.00%	2	10.00%
Ing. en Producción más Limpia	20	100%	0	0.00%	0	0.00%	2	10.00%
Doctorado en Ciencias en	0	0%	0	0.00%	0	0.00%	-10	0.00%
Energía	0	0%	0	0.00%	0	0.00%	-10	0.00%
TOTAL RAMA INTERDISCIPLINARIA	285	96%	3	1.01%	8	2.70%	16	5.41%
UPIICSA	121	95%	3	2.36%	3	2.36%	-3	-2.36%
Maestría en Ciencias en:	110	95%	3	2.59%	3	2.59%	-2	-1.72%
Administración	44	94%	1	2.13%	2	4.26%	-1	-2.13%
Informática	7	100%	0	0.00%	0	0.00%	-5	-71.43%
Ing. Industrial	32	91%	2	5.71%	1	2.86%	1	2.86%
Estudios Interdisciplinarios para Pequeñas y Medianas Empresas	27	100%	0	0.00%	0	0.00%	3	11.11%
Doctorado en:	11	100%	0	0.00%	0	0.00%	-1	-9.09%
Gestión y Políticas de Innovación	11	100%	0	0.00%	0	0.00%	-1	-9.09%
UPIBI	87	99%	0	0.00%	1	1.14%	17	19.32%
Maestría en Ciencias en:	38	97%	0	0.00%	1	2.56%	8	20.51%
Bioprocesos	38	97%	0	0.00%	1	2.56%	8	20.51%
Biotecnología Productiva	0	0%	0	0.00%	0	0.00%	0	0.00%
Doctorado en Ciencias en:	49	100%	0	0.00%	0	0.00%	9	18.37%
Bioprocesos	34	100%	0	0.00%	0	0.00%	6	17.65%
Biotecnología Productiva	0	0%	0	0.00%	0	0.00%	0	0.00%
Nanociencias y Micro Nanotecnologías	15	100%	0	0.00%	0	0.00%	3	20.00%
UPIIG	8	100%	0	0.00%	0	0.00%	-1	-12.50%
Especialidad en:	8	100%	0	0.00%	0	0.00%	-1	-12.50%
Ing. para el Desarrollo de Sistemas de Manufactura	8	100%	0	0.00%	0	0.00%	-1	-12.50%
UPIITA	69	95%	0	0.00%	4	5.48%	3	4.11%
Curso Propedeutico:	0	0%	0	0.00%	0	0.00%	0	0.00%
Maestría en:	36	95%	0	0.00%	2	5.26%	7	18.42%
Tecnología Avanzada	36	95%	0	0.00%	2	5.26%	7	18.42%
Doctorado en:	33	94%	0	0.00%	2	5.71%	-4	-11.43%
Tecnología Avanzada	33	94%	0	0.00%	2	5.71%	-4	-11.43%

**APROVECHAMIENTO ESCOLAR
NIVEL POSGRADO**

UNIDAD ACADÉMICA PROGRAMA ACADÉMICO	APROBADOS		REPROBADOS		BAJAS		ABANDONO	
	Total	%	Total	%	Total	%	Total	%
TOTAL DEL NIVEL POSGRADO	6,373	96%	98	1.48%	129	1.94%	496	7.47%
TOTAL RAMA CMB	2,825	99%	8	0.28%	24	0.84%	-1	-0.04%
ENMH	142	97%	1	0.68%	3	2.05%	6	4.11%
Especialidad en:	75	100%	0	0.00%	0	0.00%	10	13.33%
Acupuntura Humana	67	100%	0	0.00%	0	0.00%	8	11.94%
Terapéutica Homeopática	8	100%	0	0.00%	0	0.00%	2	25.00%
Maestría en Ciencias en:	49	92%	1	1.89%	3	5.66%	-2	-3.77%
Salud Ocupacional, Seguridad e Higiene	15	83%	1	5.56%	2	11.11%	-1	-5.56%
Biomedicina Molecular	34	97%	0	0.00%	1	2.86%	-1	-2.86%
Doctorado en Ciencias en	18	100%	0	0.00%	0	0.00%	-2	-11.11%
Biomedicina Molecular	0	0%	0	0.00%	0	0.00%	0	0.00%
Biotecnología (RED)	18	100%	0	0.00%	0	0.00%	-2	-11.11%
ENCB	575	100%	1	0.17%	1	0.17%	1	0.17%
Curso Propedéutico	0	0%	0	0.00%	0	0.00%	0	0.00%
Especialidad en:	23	92%	1	4.00%	1	4.00%	2	8.00%
Hematopatología	23	92%	1	4.00%	1	4.00%	2	8.00%
Maestría en Ciencias en:	270	100%	0	0.00%	0	0.00%	-4	-1.48%
Alimentos	20	100%	0	0.00%	0	0.00%	0	0.00%
Inmunología e Inmunoparasitología	37	100%	0	0.00%	0	0.00%	0	0.00%
Químico Biológicas	113	100%	0	0.00%	0	0.00%	-4	-3.54%
Biomedicina y Biotecnología Molecular	65	100%	0	0.00%	0	0.00%	0	0.00%
Biociencias	18	100%	0	0.00%	0	0.00%	0	0.00%
Sostenibilidad e Innovación en Tecnología Ambiental	17	100%	0	0.00%	0	0.00%	0	0.00%
Doctorado en Ciencias en	282	100%	0	0.00%	0	0.00%	3	1.06%
Alimentos	28	100%	0	0.00%	0	0.00%	1	3.57%
Inmunología	28	100%	0	0.00%	0	0.00%	-3	-10.71%
Químico Biológicas	128	100%	0	0.00%	0	0.00%	15	11.72%
Biomedicina y Biotecnología Molecular	72	100%	0	0.00%	0	0.00%	-11	-15.28%
Biotecnología	8	100%	0	0.00%	0	0.00%	-4	-50.00%
Nanociencias y Micro-Nanotecnologías	18	100%	0	0.00%	0	0.00%	5	27.78%
ESM	1,438	99%	1	0.07%	11	0.76%	8	0.55%
Especialidad en:	861	100%	1	0.12%	1	0.12%	2	0.23%
Medicina del Deporte	28	100%	0	0.00%	0	0.00%	0	0.00%
Medicina Farmacéutica	0	0%	0	0.00%	0	0.00%	0	0.00%
Medicina Forense	9	100%	0	0.00%	0	0.00%	0	0.00%
Urgencias Médico Quirúrgicas	751	100%	0	0.00%	0	0.00%	0	0.00%
Geriatría	2	100%	0	0.00%	0	0.00%	0	0.00%
Medicina del Niño y el Adulto para los servicios rurales de la salud	8	100%	0	0.00%	0	0.00%	0	0.00%
Anestesiología para los servicios rurales de la salud	32	100%	0	0.00%	0	0.00%	0	0.00%
Cirugía para los servicios rurales de la salud	13	100%	0	0.00%	0	0.00%	0	0.00%
Medicina de la Actividad Física y del Deporte	18	90%	1	5.00%	1	5.00%	2	10.00%
Maestría en Ciencias en:	467	98%	0	0.00%	10	2.10%	7	1.47%
Farmacología	41	98%	0	0.00%	1	2.38%	0	0.00%
Bioética	18	90%	0	0.00%	2	10.00%	0	0.00%
Ciencias de la Salud	408	98%	0	0.00%	7	1.69%	7	1.69%

**APROVECHAMIENTO ESCOLAR
NIVEL POSGRADO**

UNIDAD ACADÉMICA PROGRAMA ACADÉMICO	APROBADOS		REPROBADOS		BAJAS		ABANDONO	
	Total	%	Total	%	Total	%	Total	%
TOTAL DEL NIVEL POSGRADO	6,373	96%	98	1.48%	129	1.94%	496	7.47%
Doctorado en Ciencias en	110	100%	0	0.00%	0	0.00%	-1	-0.91%
Investigación Médica	110	100%	0	0.00%	0	0.00%	-1	-0.91%
ESEO	11	85%	2	15.38%	0	0.00%	0	0.00%
Especialidad de:	11	85%	2	15.38%	0	0.00%	0	0.00%
Enfermería en Gerontogeriatría	2	100%	0	0.00%	0	0.00%	0	0.00%
Enfermería en Cuidados Intensivos	9	82%	2	18.18%	0	0.00%	0	0.00%
Enfermería Perinatal	0	0%	0	0.00%	0	0.00%	0	0.00%
CICS Milpa Alta	11	0%	0	0.00%	0	0.00%	2	18.18%
Especialidad en:	11	0%	0	0.00%	0	0.00%	2	18.18%
Manejo Nutrición de la Obesidad y el Síndrome Metabólico	11	0%	0	0.00%	0	0.00%	2	18.18%
CICS Santo Tomás	30	94%	2	6.25%	0	0.00%	12	37.50%
Maestría en:	30	94%	2	6.25%	0	0.00%	12	37.50%
Intervención Psicológica	30	94%	2	6.25%	0	0.00%	12	37.50%
CICIMAR	136	98%	0	0.00%	3	2.16%	-7	-5.04%
Especialidad en:	0	0%	0	0.00%	1	100.00%	1	100.00%
Gestión de Ambientes Costeros	0	0%	0	0.00%	1	100.00%	1	100.00%
Maestría en Ciencias en:	64	100%	0	0.00%	0	0.00%	-14	-21.88%
Manejo de Recursos Marinos	64	100%	0	0.00%	0	0.00%	-14	-21.88%
Doctorado en Ciencias en	72	97%	0	0.00%	2	2.70%	6	8.11%
Marinas	64	97%	0	0.00%	2	3.03%	6	9.09%
Bioeconomía Pesquera Acuícola	8	100%	0	0.00%	0	0.00%	0	0.00%
CIEMAD	42	98%	1	2.33%	0	0.00%	0	0.00%
Maestría en Ciencias en:	19	95%	1	5.00%	0	0.00%	0	0.00%
Estudios Ambientales y de la Sustentabilidad	19	95%	1	5.00%	0	0.00%	0	0.00%
Gestión y Auditorías Ambientales(Mixta)	0	0%	0	0.00%	0	0.00%	0	0.00%
Doctorado en Ciencias en	23	100%	0	0.00%	0	0.00%	0	0.00%
Medio Ambiente y Desarrollo Integrado	0	0%	0	0.00%	0	0.00%	0	0.00%
Conservación del Patrimonio Paisajístico(RED)	12	100%	0	0.00%	0	0.00%	0	0.00%
Ambientales	11	100%	0	0.00%	0	0.00%	0	0.00%
CEPROBI	78	99%	0	0.00%	1	1.27%	1	1.27%
Especialidad en:	9	100%	0	0.00%	0	0.00%	0	0.00%
Nutrición y Alimentos Funcionales	9	100%	0	0.00%	0	0.00%	0	0.00%
Maestría en Ciencias en:	29	100%	0	0.00%	0	0.00%	0	0.00%
Desarrollo de Productos Bióticos	22	100%	0	0.00%	0	0.00%	0	0.00%
Manejo Agroecológico de Plagas	7	100%	0	0.00%	0	0.00%	0	0.00%
Doctorado en Ciencias en	40	98%	0	0.00%	1	2.44%	1	2.44%
Desarrollo de Productos Bióticos	24	96%	0	0.00%	1	4.00%	1	4.00%
Conservación del Patrimonio Paisajístico(RED)	11	100%	0	0.00%	0	0.00%	0	0.00%
Manejo Agroecológico de Plagas y Enfermedades	5	100%	0	0.00%	0	0.00%	0	0.00%
CIIDIR Durango	45	96%	0	0.00%	2	4.26%	-8	-17.02%
Maestría en Ciencias en:	15	100%	0	0.00%	0	0.00%	-4	-26.67%
Gestión Ambiental	15	100%	0	0.00%	0	0.00%	-4	-26.67%
Doctorado en Ciencias en	30	94%	0	0.00%	2	6.25%	-4	-12.50%
Biotecnología (RED)	23	100%	0	0.00%	0	0.00%	-6	-26.09%
Conservación del Patrimonio Paisajístico(RED)	7	78%	0	0.00%	2	22.22%	2	22.22%

**APROVECHAMIENTO ESCOLAR
NIVEL POSGRADO**

UNIDAD ACADÉMICA PROGRAMA ACADÉMICO	APROBADOS		REPROBADOS		BAJAS		ABANDONO	
	Total	%	Total	%	Total	%	Total	%
TOTAL DEL NIVEL POSGRADO	6,373	96%	98	1.48%	129	1.94%	496	7.47%
CIIDIR Michoacán	48	100%	0	0.00%	0	0.00%	-1	-2.08%
Maestría en Ciencias en:	38	100%	0	0.00%	0	0.00%	0	0.00%
Producción Agrícola Sustentable	38	100%	0	0.00%	0	0.00%	0	0.00%
Doctorado en Ciencias en	10	100%	0	0.00%	0	0.00%	-1	-10.00%
Conservación del Patrimonio Paisajístico(RED)	10	100%	0	0.00%	0	0.00%	-1	-10.00%
CIIDIR Oaxaca	137	99%	0	0.00%	2	1.44%	-16	-11.51%
Maestría en Ciencias en:	69	99%	0	0.00%	1	1.43%	-8	-11.43%
Conservación y Aprovechamiento de Recursos Naturales	40	98%	0	0.00%	1	2.44%	-7	-17.07%
Gestión de Proyectos Solidarios	29	100%	0	0.00%	0	0.00%	-1	-3.45%
Doctorado en Ciencias en	68	99%	0	0.00%	1	1.45%	-8	-11.59%
Conservación y Aprovechamiento de Recursos Naturales	68	99%	0	0.00%	1	1.45%	-8	-11.59%
CIIDIR Sinaloa	77	100%	0	0.00%	0	0.00%	1	1.30%
Maestría en Ciencias en:	54	100%	0	0.00%	0	0.00%	1	1.85%
Recursos Naturales y Medio Ambiente	54	100%	0	0.00%	0	0.00%	1	1.85%
Doctorado en Ciencias en	23	100%	0	0.00%	0	0.00%	0	0.00%
Biotecnología (RED)	16	100%	0	0.00%	0	0.00%	0	0.00%
Conservación del Patrimonio Paisajístico(RED)	7	100%	0	0.00%	0	0.00%	0	0.00%
CBG	55	98%	0	0.00%	1	1.79%	0	0.00%
Maestría en Ciencias en:	35	97%	0	0.00%	1	2.78%	0	0.00%
Biotecnología Genómica	35	97%	0	0.00%	1	2.78%	0	0.00%
Doctorado en Ciencias en	20	100%	0	0.00%	0	0.00%	0	0.00%
Biotecnología	20	100%	0	0.00%	0	0.00%	0	0.00%
TOTAL RAMA CSA	792	91%	36	4.13%	34	3.90%	195	22.36%
ESCA Santo Tomás	475	93%	23	4.50%	3	0.59%	143	27.98%
Curso Propedéutico	104	79%	17	12.88%	1	0.76%	132	100.00%
Especialidad en:	5	71%	0	0.00%	2	28.57%	2	28.57%
Gestión de Instituciones Educativas	5	71%	0	0.00%	2	28.57%	2	28.57%
Maestría en Ciencias en:	332	98%	6	1.78%	0	0.00%	9	2.66%
Administración de Negocios	162	98%	3	1.82%	0	0.00%	-5	-3.03%
Administración Pública	0	0%	0	0.00%	0	0.00%	0	0.00%
Administración en Gestión y Desarrollo de la Educación	31	97%	1	3.13%	0	0.00%	3	9.38%
Administración y Políticas Públicas	60	100%	0	0.00%	0	0.00%	6	10.00%
Administración de Empresas para la Sustentabilidad	79	98%	2	2.47%	0	0.00%	5	6.17%
Doctorado en Ciencias	34	100%	0	0.00%	0	0.00%	0	0.00%
Administrativas	31	100%	0	0.00%	0	0.00%	1	3.23%
Gestión y Políticas de Innovación	3	100%	0	0.00%	0	0.00%	-1	-33.33%

**APROVECHAMIENTO ESCOLAR
NIVEL POSGRADO**

UNIDAD ACADÉMICA PROGRAMA ACADÉMICO	APROBADOS		REPROBADOS		BAJAS		ABANDONO	
	Total	%	Total	%	Total	%	Total	%
TOTAL DEL NIVEL POSGRADO	6,373	96%	98	1.48%	129	1.94%	496	7.47%
ESCA Tepepan	107	91%	5	4.24%	6	5.08%	7	5.93%
Especialidad en:	64	89%	4	5.56%	4	5.56%	2	2.78%
Impuestos	27	96%	0	0.00%	1	3.57%	2	7.14%
Finanzas	11	85%	1	7.69%	1	7.69%	1	28.57%
Marketing Estratégico en Negocios(Mixta)	26	84%	3	9.68%	2	6.45%	-1	-3.23%
Maestría en Ciencias en:	43	93%	1	2.17%	2	4.35%	5	10.87%
Administración de Negocios	43	93%	1	2.17%	2	4.35%	5	10.87%
ESE	99	83%	7	5.83%	14	11.67%	34	28.33%
Curso Propedéutico	7	28%	7	28.00%	11	44.00%	25	100.00%
Especialidad en:	15	83%	0	0.00%	3	16.67%	5	27.78%
Administración de Riesgos Financieros	15	83%	0	0.00%	3	16.67%	5	27.78%
Maestría en Ciencias	57	100%	0	0.00%	0	0.00%	6	10.53%
Económicas	57	100%	0	0.00%	0	0.00%	6	10.53%
Doctorado en Ciencias	20	100%	0	0.00%	0	0.00%	-2	-10.00%
Económicas	16	100%	0	0.00%	0	0.00%	-2	-12.50%
Gestión y Políticas de Innovación	4	100%	0	0.00%	0	0.00%	0	0.00%
EST	41	82%	0	0.00%	9	18.00%	35	70.00%
Curso Propedéutico	19	70%	0	0.00%	8	29.63%	27	100.00%
Maestría en Ciencias	22	96%	0	0.00%	1	4.35%	8	34.78%
Administración e Innovación del Turismo	22	96%	0	0.00%	1	4.35%	8	34.78%
CIECAS	70	96%	1	1.37%	2	2.74%	-24	-32.88%
Especialidad en:	3	0%	0	0.00%	0	0.00%	0	0.00%
Gestión Estratégica de la Innovación y la Propiedad Industrial	3	0%	0	0.00%	0	0.00%	0	0.00%
Maestría en Ciencias	54	96%	1	1.79%	1	1.79%	-25	-44.64%
Metodología de la Ciencia	14	100%	0	0.00%	0	0.00%	-6	-42.86%
Política y Gestión del Cambio Tecnológico	10	100%	0	0.00%	0	0.00%	-4	-40.00%
Economía y Gestión Municipal	14	100%	0	0.00%	0	0.00%	-6	-42.86%
Docencia Científica y Tecnológica(Mixta)	16	89%	1	5.56%	1	5.56%	-9	-50.00%
Doctorado en Ciencias	13	93%	0	0.00%	1	7.14%	1	7.14%
Innovación en Ambientes Locales	13	93%	0	0.00%	1	7.14%	1	7.14%

**EGRESADOS Y GRADUADOS
NIVEL POSGRADO**

UNIDAD ACADÉMICA PROGRAMA ACADÉMICO	EGRESADOS			GRADUADOS		
	Hombres	Mujeres	Total	Hombres	Mujeres	Total
TOTAL DEL NIVEL POSGRADO	468	386	807	437	330	767
TOTAL RAMA ICFM	218	110	281	262	107	369
ESIME Zacatenco	48	21	69	45	16	61
Especialidad en:	0	0	0	0	0	0
Ingeniería en Sistemas	0	0	0	0	0	0
Ingeniería Térmica	0	0	0	0	0	0
Maestría en Ciencias en:	32	14	46	36	14	50
Ingeniería en Sistemas	1	4	5	1	1	2
Ingeniería Eléctrica	4	0	4	8	1	9
Ingeniería Electrónica	1	0	1	2	0	2
Ingeniería Mecánica	24	8	32	22	9	31
Ingeniería en Telecomunicaciones	2	2	4	3	3	6
Doctorado en Ciencias:	16	7	23	9	2	11
Ingeniería Eléctrica	0	0	0	0	0	0
Ingeniería Mecánica	9	4	13	5	1	6
Ingeniería en Sistemas	7	3	10	4	1	5
ESIME Culhuacán	15	2	17	41	11	52
Especialidad en:	1	0	1	6	2	8
Seguridad Informática y Tecnologías de la Información	1	0	1	6	2	8
Maestría en Ciencias en:	11	2	13	29	8	37
Microelectrónica	0	0	0	9	0	9
Sistemas Energéticos	10	2	12	6	2	8
Seguridad Informática y Tecnologías de la Información	1	0	1	14	6	20
Doctorado en Ciencias:	3	0	3	6	1	7
Comunicaciones y Electrónica	0	0	0	3	1	4
Energía	3	0	3	3	0	3
ESIME Azcapotzalco	18	3	21	8	2	10
Especialidad en:	2	0	2	0	0	0
Ingeniería Mecánica	2	0	2	0	0	0
Maestría en Ciencias en:	14	3	17	8	2	10
Ingeniería de Manufactura	11	3	14	6	2	8
Termofluidos	3	0	3	2	0	2
Doctorado en:	2	0	2	0	0	0
Ingeniería de Sistemas Robóticos y Mecatrónicos	2	0	2	0	0	0
ESIME Ticomán	6	1	7	6	1	7
Maestría en Ciencias en:	6	1	7	6	1	7
Ingeniería en Aeronáutica	3	1	4	3	1	4
Ingeniería Aeronáutica y Espacial	3	0	3	3	0	3
ESIA Zacatenco	6	9	15	4	7	11
Maestría en Ciencias en:	6	9	15	4	7	11
Ingeniería Civil	6	9	15	4	7	11

**EGRESADOS Y GRADUADOS
NIVEL POSGRADO**

UNIDAD ACADÉMICA PROGRAMA ACADÉMICO	EGRESADOS			GRADUADOS		
	Hombres	Mujeres	Total	Hombres	Mujeres	Total
TOTAL DEL NIVEL POSGRADO	468	386	807	437	330	767
ESIA Tecamachalco	21	15	36	8	2	10
Especialidad en:	13	6	19	2	0	2
Residencia de Obras en Restauración de Monumentos	0	0	0	0	0	0
Valuación Inmobiliaria	11	3	14	1	0	1
Restauración Arquitectónica	2	3	5	1	0	1
Maestría en Ciencias en:	7	6	13	4	2	6
Arquitectura y Urbanismo	7	6	13	4	2	6
Doctorado en Ciencias:	1	3	4	2	0	2
Arquitectura y Urbanismo	1	3	4	2	0	2
ESIA Ticomán	6	3	9	0	0	0
Maestría en Ciencias en:	6	3	9	0	0	0
Geociencias y Administración de los Recursos Naturales	6	3	9	0	0	0
ESIQIE	7	1	8	14	6	20
Maestría en Ciencias en:	4	1	5	8	5	13
Ingeniería Metalúrgica	0	0	0	4	2	6
Ingeniería de Hidrocarburos y sus Energéticos Asociados	3	1	4	0	0	0
Ingeniería Química	1	0	1	4	3	7
Doctorado en Ciencias:	3	0	3	6	1	7
Metalurgia y Ciencia de los Materiales	0	0	0	2	0	2
Ingeniería Química	3	0	3	1	1	2
Nanociencias y Micro-Nanotecnologías	0	0	0	3	0	3
ESFM	6	3	9	6	0	6
Maestría en Ciencias en:	3	0	3	2	0	2
Física	0	0	0	0	0	0
Matemáticas	0	0	0	0	0	0
Fisicomatemáticas	3	0	3	2	0	2
Doctorado en Ciencias:	3	3	6	4	0	4
Física	0	0	0	0	0	0
Física de los Materiales	0	1	1	1	0	1
Fisicomatemáticas	3	2	5	3	0	3
ESCOM	1	0	1	1	0	1
Maestría en Ciencias en:	1	0	1	1	0	1
Sistemas Computacionales Móviles	1	0	1	1	0	1
CIC	0	0	0	27	4	31
Especialidad en:	0	0	0	0	0	0
Computación	0	0	0	0	0	0
Matemáticas Computacionales	0	0	0	0	0	0
Maestría en Ciencias en:	0	0	0	24	2	26
Computación	0	0	0	10	1	11
Ingeniería de Cómputo	0	0	0	14	1	15
Doctorado en Ciencias:	0	0	0	3	2	5
Sistemas Robóticos y Mecatrónicos	0	0	0	0	0	0
Computación	0	0	0	3	2	5

**EGRESADOS Y GRADUADOS
NIVEL POSGRADO**

UNIDAD ACADÉMICA PROGRAMA ACADÉMICO	EGRESADOS			GRADUADOS		
	Hombres	Mujeres	Total	Hombres	Mujeres	Total
TOTAL DEL NIVEL POSGRADO	468	386	807	437	330	767
CITEDI	2	0	2	4	1	5
Especialidad en:	0	0	0	0	0	0
Ingeniería en Sistemas Inmersos	0	0	0	0	0	0
Maestría en Ciencias en:	1	0	1	3	0	3
Sistemas Digitales	1	0	1	3	0	3
Doctorado en Ciencias:	1	0	1	1	1	2
Sistemas Digitales	1	0	1	1	1	2
CICATA Legaria	17	10	27	26	13	39
Especialidad en:	0	0	0	0	0	0
Física Educativa (Mixta)	0	0	0	0	0	0
Maestría en Ciencias:	15	9	24	18	8	26
Tecnología Avanzada	5	3	8	9	1	10
Física Educativa (Mixta)	0	0	0	4	5	9
Matemática Educativa (Mixta)	10	6	16	5	2	7
Doctorado en Ciencias:	2	1	3	8	5	13
Tecnología Avanzada	2	1	3	7	2	9
Física Educativa (Mixta)	0	0	0	0	1	1
Matemática Educativa (Mixta)	0	0	0	1	2	3
CICATA Altamira	3	6	9	1	5	6
Maestría en Ciencias en:	3	5	8	1	4	5
Tecnología Avanzada	3	5	8	1	4	5
Doctorado en Ciencias:	0	1	1	0	1	1
Tecnología Avanzada	0	1	1	0	1	1
CICATA Querétaro	0	3	3	10	7	17
Especialidad en:	0	0	0	0	0	0
Tecnología Avanzada	0	0	0	0	0	0
Maestría en Ciencias en:	0	2	2	6	6	12
Tecnología Avanzada	0	2	2	6	6	12
Doctorado en Ciencias:	0	1	1	4	1	5
Tecnología Avanzada	0	1	1	4	1	5
CIBA Tlaxcala	8	14	22	6	9	15
Especialidad en:	0	0	0	0	0	0
Biotecnología Aplicada (Mixta)	0	0	0	0	0	0
Maestría en Ciencias en:	4	7	11	4	7	11
Tecnología Avanzada			0	0	0	0
Biotecnología Aplicada	2	6	8	2	6	8
Biotecnología Productiva	2	1	3	2	1	3
Doctorado en Ciencias:	4	7	11	2	2	4
Tecnología Avanzada			0	0	0	0
Biotecnología Productiva	1	4	5	0	0	0
Biotecnología	3	3	6	2	2	4

**EGRESADOS Y GRADUADOS
NIVEL POSGRADO**

UNIDAD ACADÉMICA PROGRAMA ACADÉMICO	EGRESADOS			GRADUADOS		
	Hombres	Mujeres	Total	Hombres	Mujeres	Total
TOTAL DEL NIVEL POSGRADO	468	386	807	437	330	767
CIITEC	8	4	12	7	4	11
Especialidad en:	0	0	0	0	0	0
Transporte Público Terrestre	0	0	0	0	0	0
Maestría en Ciencias en:	8	3	11	7	3	10
Tecnología Avanzada	8	3	11	7	3	10
Doctorado en Ciencias:	0	1	1	0	1	1
Tecnología Avanzada	0	1	1	0	1	1
CIDETEC	9	0	9	6	0	6
Maestría en Ciencias en:	7	0	7	5	0	5
Tecnología de Cómputo	7	0	7	5	0	5
Doctorado en Ciencias:	2	0	2	1	0	1
Sistemas Robóticos y Mecatrónicos	2	0	2	1	0	1
CMP+L	3	2	5	3	2	5
Maestría en Ciencias en:	3	2	5	3	2	5
Ingeniería de Producción más Limpia	3	2	5	3	2	5
TOTAL RAMA INTERDISCIPLINARIA	34	13	47	39	17	56
UPIICSA	21	12	33	16	12	28
Maestría en Ciencias en:	20	12	32	16	11	27
Administración	8	4	12	3	1	4
Informática	3	0	3	4	0	4
Ingeniería Industrial	6	4	10	5	4	9
Estudios Interdisciplinarios para Pequeñas y Medianas Empresas	3	4	7	4	6	10
Doctorado en Ciencias en:	1	0	1	0	1	1
Gestión y Políticas de Innovación	1	0	1	0	1	1
UPIBI	0	0	0	6	3	9
Maestría en Ciencias en:	0	0	0	4	2	6
Bioprocesos	0	0	0	4	2	6
Biotecnología Productiva	0	0	0	0	0	0
Doctorado en Ciencias:	0	0	0	2	1	3
Bioprocesos	0	0	0	1	1	2
Biotecnología Productiva	0	0	0	0	0	0
Nanociencias y Micro Nanotecnologías	0	0	0	1	0	1
UPIITA	11	1	12	15	2	17
Maestría en Ciencias en:	5	0	5	8	1	9
Tecnologías Avanzadas	5	0	5	8	1	9
Doctorado en Ciencias:	6	1	7	7	1	8
Tecnologías Avanzadas	6	1	7	7	1	8
UPIIG	2	0	2	2	0	2
Especialidad en:	2	0	2	2	0	2
Ingeniería para el Desarrollo de Sistemas de Manufactura	2	0	2	2	0	2

**EGRESADOS Y GRADUADOS
NIVEL POSGRADO**

UNIDAD ACADÉMICA PROGRAMA ACADÉMICO	EGRESADOS			GRADUADOS		
	Hombres	Mujeres	Total	Hombres	Mujeres	Total
TOTAL DEL NIVEL POSGRADO	468	386	807	437	330	767
TOTAL RAMA CMB	160	203	363	122	163	285
ENMH	13	17	30	13	21	34
Especialidad en:	2	6	8	6	14	20
Acupuntura Humana	2	6	8	4	13	17
Terapéutica Homeopática	0	0	0	2	1	3
Maestría en Ciencias en:	10	10	20	7	7	14
Salud Ocupacional, Seguridad e Higiene	4	6	10	2	5	7
Biomedicina Molecular	6	4	10	5	2	7
Doctorado en Ciencias:	1	1	2	0	0	0
Biomedicina Molecular	0	0	0	0	0	0
Biotecnología	1	1	2	0	0	0
ENCB	51	49	100	51	49	100
Especialidad en:	4	6	10	4	6	10
Hematopatología	4	6	10	4	6	10
Maestría en Ciencias en:	29	30	177	29	30	59
Alimentos	0	3	3	0	3	3
Inmunología	5	5	10	5	5	10
Biomedicina y Biotecnología Molecular	7	7	14	7	7	14
Químico Biológicas	16	8	24	16	8	24
Biociencias	0	3	3	0	3	3
Sostenibilidad e Innovación en Tecnología Ambiental	1	4	5	1	4	5
Doctorado en Ciencias:	18	13	31	18	13	31
Alimentos	1	3	4	1	3	4
Inmunología	1	1	2	1	1	2
Biomedicina y Biotecnología Molecular	3	2	5	3	2	5
Químico Biológicas	9	5	14	9	5	14
Nanociencias y Micro-Nanotecnología Molecular	4	1	5	4	1	5
Biotecnología	0	1	1	0	1	1
ESM	32	68	100	19	41	60
Especialidad en:	0	0	0	0	0	0
Medicina del Deporte	0	0	0	0	0	0
Medicina Forense	0	0	0	0	0	0
Medicina Farmacéutica	0	0	0	0	0	0
Urgencias Médico Quirúrgicas	0	0	0	0	0	0
Geriatría	0	0	0	0	0	0
Medicina del Niño y del Adulto para los Servicios Rurales de Salud	0	0	0	0	0	0
Anestesiología para los Servicios Rurales de Salud	0	0	0	0	0	0
Cirugía para los Servicios Rurales de Salud	0	0	0	0	0	0

**EGRESADOS Y GRADUADOS
NIVEL POSGRADO**

UNIDAD ACADÉMICA PROGRAMA ACADÉMICO	EGRESADOS			GRADUADOS		
	Hombres	Mujeres	Total	Hombres	Mujeres	Total
TOTAL DEL NIVEL POSGRADO	468	386	807	437	330	767
Maestría en Ciencias en:	24	61	85	14	31	45
Farmacología	6	4	10	6	4	10
De la Salud	17	51	68	8	25	33
Bioética	1	6	7	0	2	2
Doctorado en Ciencias:	8	7	15	5	10	15
Investigación en Medicina	8	7	15	5	10	15
ESEO	0	0	0	1	4	5
Especialidad en:	0	0	0	1	4	5
Enfermería en Gerontogeriatría	0	0	0	1	2	3
Enfermería en Cuidados Intensivos	0	0	0	0	2	2
CICS Santo Tomas	2	5	7	2	5	7
Maestría en:	2	5	7	2	5	7
Intervención Psicológica	2	5	7	2	5	7
CICS Milpa Alta	5	0	5	0	0	0
Especialidad en:	5	0	5	0	0	0
Función Visual (Mixta)	0	0	0	0	0	0
Manejo Nutrición de la Obesidad y el Síndrome Metabólico	5	0	5	0	0	0
CICIMAR	9	15	24	5	8	13
Especialidad en:	0	0	0	0	0	0
Gestión de Ambientes Costeros	0	0	0	0	0	0
Maestría en Ciencias en:	9	15	24	2	8	10
Manejo de Recursos Marinos	9	15	24	2	8	10
Doctorado en Ciencias:	0	0	0	3	0	3
Marinas	0	0	0	3	0	3
Bieconomía Pesquera Acuicola	0	0	0	0	0	0
CIEMAD	2	4	6	2	4	6
Maestría en:	2	3	5	2	3	5
Ciencias en Estudios Ambientales y de la Sustentabilidad	2	3	5	2	3	5
Gestión y Auditorías Ambientales (Mixta)	0	0	0	0	0	0
Doctorado en Ciencias:	0	1	1	0	1	1
Medio Ambiente y Desarrollo Integrado	0	0	0			0
Conservación del Patrimonio Paisajístico (RED)	0	1	1	0	1	1
CEPROBI	4	9	13	4	9	13
Especialidad en:	1	8	9	1	8	9
Nutrición y Alimentos Funcionales	1	8	9	1	8	9
Maestría en Ciencias en:	2	0	2	2	0	2
Desarrollo de Productos Bióticos	1	0	1	1	0	1
Manejo Agroecológico de Control de Plagas y enfermedades	1	0	1	1	0	1
Doctorado en Ciencias:	1	1	2	1	1	2
Desarrollo de Productos Bióticos	1	1	2	1	1	2
Conservación del Patrimonio Paisajístico (RED)	0	0	0	0	0	0

**EGRESADOS Y GRADUADOS
NIVEL POSGRADO**

UNIDAD ACADÉMICA PROGRAMA ACADÉMICO	EGRESADOS			GRADUADOS		
	Hombres	Mujeres	Total	Hombres	Mujeres	Total
TOTAL DEL NIVEL POSGRADO	468	386	807	437	330	767
CIIDIR Durango	7	6	13	3	4	7
Maestría en Ciencias en:	3	3	6	2	2	4
Gestión Ambiental	3	3	6	2	2	4
Doctorado en Ciencias:	4	3	7	1	2	3
Biología (RED)	4	3	7	1	1	2
Conservación del Patrimonio Paisajístico (RED)	0	0	0	0	1	1
CIIDIR Michoacán	1	0	1	1	0	1
Maestría en Ciencias en:	0	0	0	0	0	0
Producción Agrícola Sustentable	0	0	0	0	0	0
Doctorado en Ciencias:	1	0	1	1	0	1
Conservación del Patrimonio Paisajístico (RED)	1	0	1	1	0	1
CIIDIR Oaxaca	22	15	37	10	7	17
Maestría en Ciencias en:	10	8	18	4	4	8
Conservación y Aprovechamiento de Recursos Naturales	8	5	13	1	3	4
Gestión de Proyectos Solidarios	2	3	5	3	1	4
Doctorado en Ciencias:	12	7	19	6	3	9
Conservación y Aprovechamiento de Recursos Naturales	12	7	19	6	3	9
CIIDIR Sinaloa	10	6	16	7	5	12
Maestría en Ciencias en:	8	5	13	7	5	12
Recursos Naturales y Medio Ambiente	8	5	13	7	5	12
Doctorado en Ciencias:	2	1	3	0	0	0
Biología (RED)	1	0	1	0	0	0
Conservación del Patrimonio Paisajístico (RED)	1	1	2	0	0	0
CBG	2	9	11	4	6	10
Maestría en Ciencias en:	1	8	9	3	5	8
Biología Genómica	1	8	9	3	5	8
Doctorado en Ciencias:	1	1	2	1	1	2
Biología	1	1	2	1	1	2
TOTAL RAMA CSA	56	60	116	53	60	113
ESCA Santo Tomás	29	20	49	19	20	39
Especialidad en:	0	1	1	0	0	0
Gestión de Instituciones Educativas	0	1	1	0	0	0

**EGRESADOS Y GRADUADOS
NIVEL POSGRADO**

UNIDAD ACADÉMICA PROGRAMA ACADÉMICO	EGRESADOS			GRADUADOS		
	Hombres	Mujeres	Total	Hombres	Mujeres	Total
TOTAL DEL NIVEL POSGRADO	468	386	807	437	330	767
Maestría en Ciencias en:	26	17	43	16	20	36
Administración y Desarrollo de la Educación	0	0	0	0	0	0
Administración en Gestión y Desarrollo de la Educación	0	0	0	0	4	4
Administración en Gestión y Desarrollo de la Educación Superior			0	0	0	0
Administración de Negocios	16	11	27	8	9	17
Administración Pública	0	0	0	2	0	2
Administración de Empresas para la Sustentabilidad	3	3	6	4	4	8
Administración y Políticas Públicas	7	3	10	2	3	5
Doctorado en:	3	2	5	3	0	3
Ciencias Administrativas	3	0	3	2	0	2
Gestión y Políticas de Innovación	0	2	2	1	0	1
ESCA Tepepan	6	16	22	7	11	18
Especialidad en:	5	15	20	6	9	15
Impuestos	2	4	6	3	3	6
Finanzas	1	1	2	1	0	1
Especialidad en Marketing Estratégico en Negocios (Mixta)	2	10	12	2	6	8
Maestría en Ciencias en:	1	1	2	1	2	3
Administración de Negocios	1	1	2	1	2	3
ESE	8	7	15	12	8	20
Especialidad en:	2	3	5	4	3	7
Administración de Riesgos Financieros	2	3	5	4	3	7
Maestría en Ciencias en:	4	3	7	8	5	13
Económicas	4	3	7	8	5	13
Doctorado en Ciencias:	2	1	3	0	0	0
Económicas	2	0	2	0	0	0
Gestión y Políticas de Innovación	0	1	1	0	0	0
EST	0	0	0	2	4	6
Maestría en Ciencias en:	0	0	0	2	4	6
Administración e Innovación del Turismo	0	0	0	2	4	6
Alta Dirección de Empresas Turísticas	0	0	0	0	0	0
CIECAS	13	17	30	13	17	30
Especialidad en:	1	2	3	1	2	3
Gestión Estratégica de la Innovación y la Propiedad Intelectual	1	2	3	1	2	3
Maestría en:	12	15	27	12	15	27
Ciencias en Metodología de la Ciencia	2	4	6	2	4	6
Política y Gestión del Cambio Tecnológico	4	0	4	4	0	4
Economía y Gestión Municipal	5	1	6	5	1	6
Docencia Científica y Tecnológica (Mixta)	1	10	11	1	10	11