



ESTADÍSTICA BÁSICA

**Dirección de Información
Institucional**

**Inicio del Período Escolar
2020-2021/2 y
Fin del Período Escolar
2020-2021/1**

Estadística Básica

Inicio de periodo escolar 2020-2021/2 y Fin de periodo escolar 2020-2021/1

Introducción	2
Nivel Medio Superior	6
Matrícula inscrita por primer ingreso y reingreso	7
Matrícula inscrita por turno	13
Matrícula inscrita por nivel	17
Matrícula inscrita por grupos de edad	23
Aprovechamiento escolar	29
Egresados y titulados	33
Nivel Superior	39
Matrícula inscrita por primer ingreso y reingreso	40
Matrícula inscrita por turno	46
Matrícula inscrita por semestre	51
Matrícula inscrita por grupos de edad	62
Aprovechamiento escolar	73
Egresados y titulados	79
Nivel Posgrado	84
Matrícula inscrita por primer ingreso y reingreso	85
Matrícula inscrita por semestre	94
Matrícula inscrita por grupos de edad	110
Matrícula inscrita por tipo de programa	130
Aprovechamiento escolar	139
Egresados y titulados	146

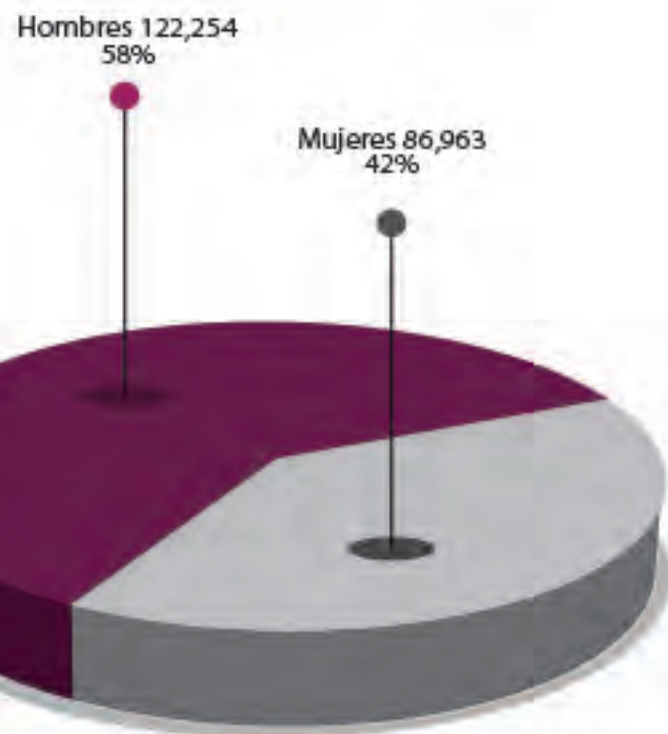
Introducción

En el marco de las prioridades estratégicas descritas en la Agenda Estratégica de Transformación y en congruencia con los principios de transparencia y acceso a la información, se presenta la Estadística Básica de Inicio de periodo escolar 2020-2021/2 y Fin de periodo escolar 2020-2021/1, la cual tiene el propósito de dar a conocer a la comunidad politécnica, información que sirva de consulta, apoye la gestión educativa, la toma de decisiones y constate el cumplimiento de los objetivos fundamentales en las funciones sustantivas que realizan las Unidades Académicas del Instituto Politécnico Nacional.

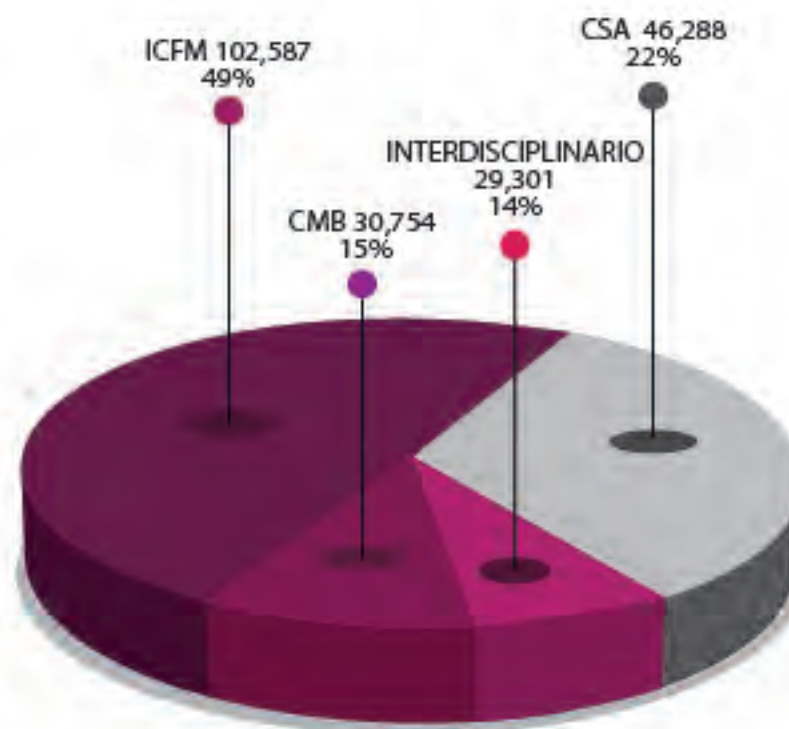
En este documento se muestran algunas variables e indicadores de aprovechamiento escolar correspondientes al periodo escolar 2020-2021/1 como son: egresados, titulados y graduados; asimismo, para el periodo escolar 2020-2021/2 se presenta información sobre la matrícula atendida por nivel educativo, Unidad Académica, programa académico, rama del conocimiento, modalidad educativa y sexo.

La información que se presenta y que, en forma por demás sintética da cuenta de los resultados obtenidos, constituye un referente de la transformación institucional, así como de los avances realizados para consolidar los procesos sustantivos en el marco de los Modelos Educativo y de Integración Social.

Matrícula por Género

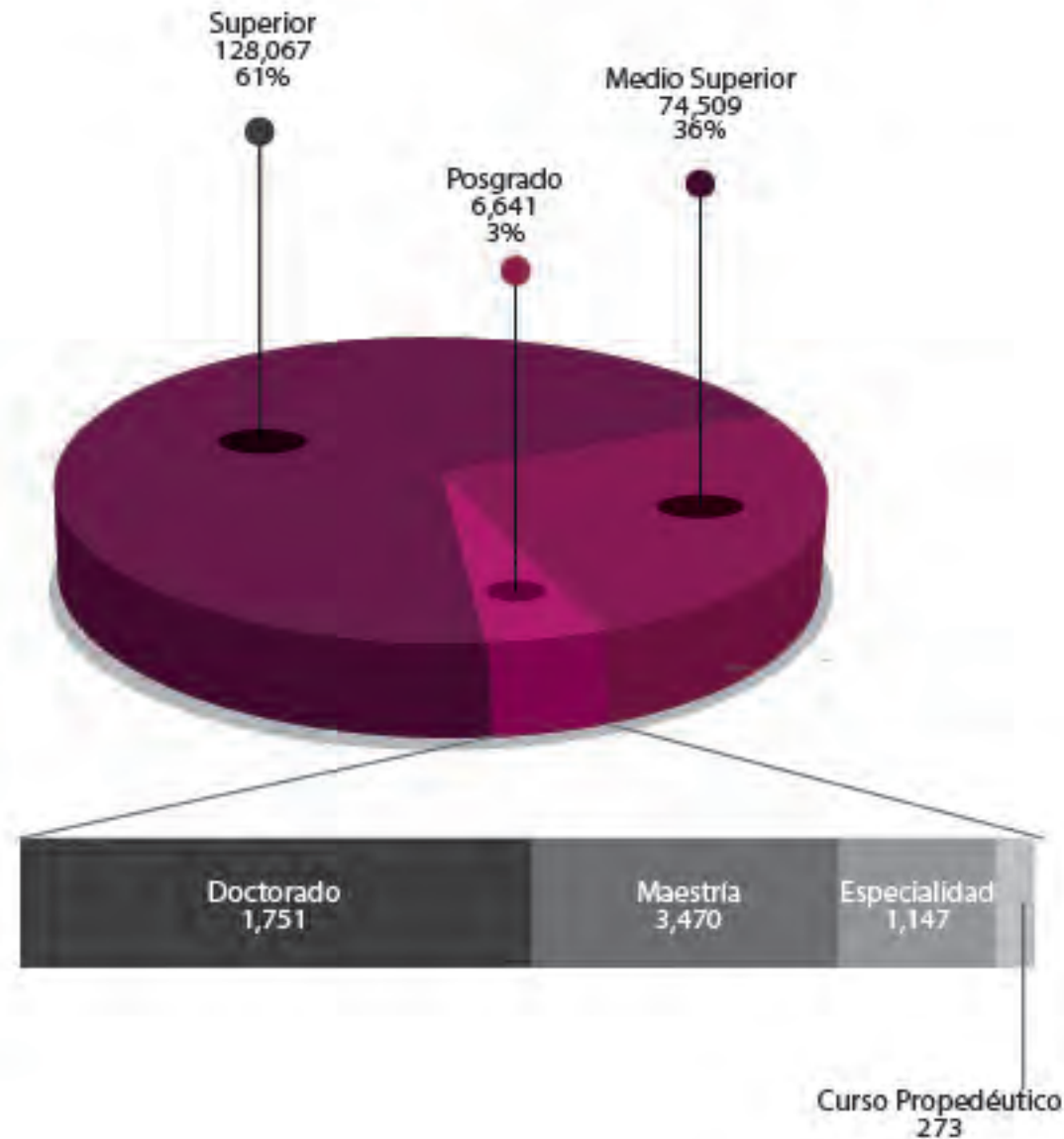
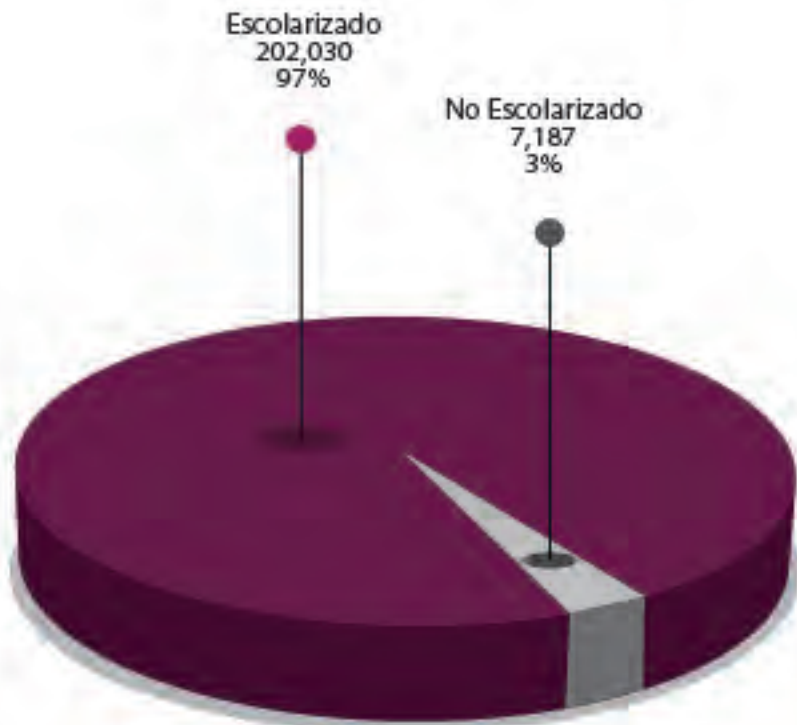


Matrícula por Rama



Matrícula por Nivel

Matrícula por Modalidad





NIVEL MEDIO SUPERIOR

**Dirección de Información
Institucional**

**MATRÍCULA INSCRITA INGRESO Y REINGRESO EN MODALIDAD ESCOLARIZADA
NIVEL MEDIO SUPERIOR**

UNIDAD ACADÉMICA PROGRAMA ACADÉMICO	PRIMER INGRESO			REINGRESO			REPETIDORES			MATRÍCULA		
	Hombres	Mujeres	Total	Hombres	Mujeres	Total	Hombres	Mujeres	Total	Hombres	Mujeres	Total
TOTAL NIVEL MEDIO SUPERIOR	0	0	0	36,633	27,610	64,586	6,015	2,550	8,565	42,840	30,311	73,151
TOTAL RAMA ICFM	0	0	0	25,336	13,714	39,050	4,553	1,373	5,926	29,889	15,087	44,976
CECyT 1 "Gonzalo Vázquez Vela"	0	0	0	2,236	1,367	3,603	612	203	815	2,848	1,570	4,418
Tronco Común	0	0	0	1,120	621	1,741	127	44	171	1,247	665	1,912
Técnico en Construcción	0	0	0	325	285	610	118	76	194	443	361	804
Técnico en Procesos Industriales	0	0	0	166	201	367	128	28	156	294	229	523
Técnico en Sistemas Digitales	0	0	0	443	179	622	143	37	180	586	216	802
Técnico en Sistemas de Control Eléctrico	0	0	0	182	81	263	96	18	114	278	99	377
CECyT 2 "Miguel Bernard Perales"	0	0	0	2,643	1,417	4,060	539	171	710	3,182	1,588	4,770
Tronco Común	0	0	0	1,036	609	1,645	63	21	84	1,099	630	1,729
Técnico en Aeronáutica	0	0	0	216	73	289	64	13	77	280	86	366
Técnico en Dibujo Asistido por Computadora	0	0	0	214	194	408	77	31	108	291	225	516
Técnico en Diseño Gráfico Digital	0	0	0	181	256	437	67	56	123	248	312	560
Técnico en Metalurgia	0	0	0	148	75	223	81	22	103	229	97	326
Técnico en Máquinas con Sistemas Automatizados	0	0	0	478	140	618	103	20	123	581	160	741
Técnico en Sistemas Automotrices	0	0	0	370	70	440	84	8	92	454	78	532
CECyT 3 "Estanislao Ramírez Ruiz"	0	0	0	2,626	1,115	3,741	1,014	275	1,289	3,640	1,390	5,030
Tronco Común	0	0	0	1,195	472	1,667	170	36	206	1,365	508	1,873
Técnico en Aeronáutica	0	0	0	193	99	292	91	29	120	284	128	412
Técnico en Computación	0	0	0	236	111	347	160	49	209	396	160	556
Técnico en Manufactura Asistida por Computadora	0	0	0	272	189	461	121	49	170	393	238	631
Técnico en Sistemas Automotrices	0	0	0	206	80	286	113	17	130	319	97	416
Técnico en Sistemas Digitales	0	0	0	263	76	339	188	47	235	451	123	574
Técnico en Sistemas de Control Eléctrico	0	0	0	261	88	349	171	48	219	432	136	568
CECyT 4 "Lázaro Cárdenas del Río"	0	0	0	2,558	1,646	4,204	633	266	899	3,191	1,912	5,103
Tronco Común	0	0	0	1,100	685	1,785	91	26	117	1,191	711	1,902
Técnico en Aeronáutica	0	0	0	142	131	273	6	3	9	148	134	282
Técnico en Construcción	0	0	0	357	345	702	142	89	231	499	434	933
Técnico en Instalaciones y Mantenimiento Eléctrico	0	0	0	383	122	505	188	61	249	571	183	754
Técnico en Procesos Industriales	0	0	0	397	276	673	198	82	280	595	358	953
Técnico en Sistemas Automotrices	0	0	0	179	87	266	8	5	13	187	92	279
CECyT 7 "Cauhtémoc"	0	0	0	3,341	1,428	4,769	530	125	655	3,871	1,553	5,424
Tronco Común	0	0	0	1,400	621	2,021	65	12	77	1,465	633	2,098
Técnico en Aeronáutica	0	0	0	218	96	314	18	11	29	236	107	343
Técnico en Construcción	0	0	0	313	263	576	93	36	129	406	299	705
Técnico en Instalaciones y Mantenimiento Eléctrico	0	0	0	452	132	584	118	24	142	570	156	726
Técnico en Mantenimiento Industrial	0	0	0	418	118	536	111	20	131	529	138	667
Técnico en Sistemas Automotrices	0	0	0	254	88	342	11	1	12	265	89	354
Técnico en Soldadura Industrial	0	0	0	286	110	396	114	21	135	400	131	531

**MATRÍCULA INSCRITA INGRESO Y REINGRESO EN MODALIDAD ESCOLARIZADA
NIVEL MEDIO SUPERIOR**

UNIDAD ACADÉMICA PROGRAMA ACADÉMICO	PRIMER INGRESO			REINGRESO			REPETIDORES			MATRÍCULA		
	Hombres	Mujeres	Total	Hombres	Mujeres	Total	Hombres	Mujeres	Total	Hombres	Mujeres	Total
TOTAL NIVEL MEDIO SUPERIOR	0	0	0	36,633	27,610	64,586	6,015	2,550	8,565	42,840	30,311	73,151
CECyT 8 "Narciso Bassols García"	0	0	0	2,381	1,106	3,487	621	185	806	3,002	1,291	4,293
Tronco Común	0	0	0	1,029	482	1,511	121	25	146	1,150	507	1,657
Técnico en Computación	0	0	0	414	145	559	169	40	209	583	185	768
Técnico en Mantenimiento Industrial	0	0	0	513	188	701	164	35	199	677	223	900
Técnico en Plásticos	0	0	0	176	219	395	120	78	198	296	297	593
Técnico en Sistemas Automotrices	0	0	0	249	72	321	47	7	54	296	79	375
CECyT 9 "Juan de Dios Bádiz Paredes"	0	0	0	2,176	499	2,675	0	0	0	2,176	499	2,675
Tronco Común	0	0	0	752	190	942	0	0	0	752	190	942
Técnico en Máquinas con Sistemas Automatizados	0	0	0	482	118	600	0	0	0	482	118	600
Técnico en Programación	0	0	0	471	86	557	0	0	0	471	86	557
Técnico en Sistemas Digitales	0	0	0	471	105	576	0	0	0	471	105	576
CECyT 10 "Carlos Vallejo Márquez"	0	0	0	2,276	2,402	4,678	0	0	0	2,276	2,402	4,678
Tronco Común	0	0	0	804	829	1,633	0	0	0	804	829	1,633
Técnico en Diagnóstico y Mejoramiento Ambiental	0	0	0	263	575	838	0	0	0	263	575	838
Técnico en Metrología y Control de Calidad	0	0	0	502	444	946	0	0	0	502	444	946
Técnico en Telecomunicaciones	0	0	0	707	554	1,261	0	0	0	707	554	1,261
CECyT 11 "Wilfrido Massieu"	0	0	0	3,297	1,984	5,281	180	64	244	3,477	2,048	5,525
Tronco Común	0	0	0	1,347	785	2,132	81	26	107	1,428	811	2,239
Técnico en Construcción	0	0	0	518	418	936	26	11	37	544	429	973
Técnico en Instalaciones y Mantenimiento Eléctrico	0	0	0	391	142	533	22	5	27	413	147	560
Técnico en Procesos Industriales	0	0	0	444	302	746	26	10	36	470	312	782
Técnico en Telecomunicaciones	0	0	0	597	337	934	25	12	37	622	349	971
CET 1 "Walter Cross Buchanan"	0	0	0	1,802	750	2,552	424	84	508	2,226	834	3,060
Tronco Común	0	0	0	793	328	1,121	78	17	95	871	345	1,216
Industrial	0	0	0	279	109	388	60	8	68	339	117	456
Técnico en Redes de Cómputo	0	0	0	214	87	301	80	19	99	294	106	400
Técnico en Sistemas Automotrices	0	0	0	121	23	144	12	0	12	133	23	156
Computadora	0	0	0	163	141	304	99	30	129	262	171	433
Técnico en Sistemas Mecánicos Industriales	0	0	0	232	62	294	95	10	105	327	72	399

**MATRÍCULA INSCRITA INGRESO Y REINGRESO EN MODALIDAD ESCOLARIZADA
NIVEL MEDIO SUPERIOR**

UNIDAD ACADÉMICA PROGRAMA ACADÉMICO	PRIMER INGRESO			REINGRESO			REPETIDORES			MATRÍCULA		
	Hombres	Mujeres	Total	Hombres	Mujeres	Total	Hombres	Mujeres	Total	Hombres	Mujeres	Total
TOTAL NIVEL MEDIO SUPERIOR	0	0	0	36,633	27,610	64,586	6,015	2,550	8,565	42,840	30,311	73,151
TOTAL RAMA CMB	0	0	0	2,248	3,646	5,894	703	665	1,368	2,951	4,311	7,262
CECyT 6 "Miguel Othón de Mendizábal"	0	0	0	1,553	2,484	4,037	504	506	1,010	2,057	2,990	5,047
Tronco Común	0	0	0	621	933	1,554	66	48	114	687	981	1,668
Técnico en Ecología	0	0	0	128	185	313	143	144	287	271	329	600
Técnico en Enfermería	0	0	0	63	172	235	4	11	15	67	183	250
Técnico Laboratorista Clínico	0	0	0	352	692	1,044	205	213	418	557	905	1,462
Técnico Laboratorista Químico	0	0	0	389	502	891	86	90	176	475	592	1,067
CECyT 15 "Diódoro Antúnez Echegaray"	0	0	0	695	1,162	1,857	199	159	358	894	1,321	2,215
Tronco Común	0	0	0	297	467	764	57	28	85	354	495	849
Técnico Laboratorista Clínico	0	0	0	198	443	641	42	47	89	240	490	730
Técnico en Alimentos	0	0	0	200	252	452	100	84	184	300	336	636
TOTAL RAMA CSA	0	0	0	7,277	8,334	15,611	433	292	725	7,710	8,626	16,336
CECyT 12 "José Ma. Morelos y Pavón"	0	0	0	1,772	2,243	4,015	38	21	59	1,810	2,264	4,074
Tronco Común	0	0	0	643	821	1,464	19	8	27	662	829	1,491
Técnico en Administración	0	0	0	435	841	1,276	6	2	8	441	843	1,284
Técnico en Contaduría	0	0	0	382	410	792	9	10	19	391	420	811
Técnico en Informática	0	0	0	312	171	483	4	1	5	316	172	488
CECyT 13 "Ricardo Flores Magón"	0	0	0	2,973	2,810	5,783	0	0	0	2,973	2,810	5,783
Tronco Común	0	0	0	1,097	1,071	2,168	0	0	0	1,097	1,071	2,168
Técnico en Administración	0	0	0	478	550	1,028	0	0	0	478	550	1,028
Técnico en Contaduría	0	0	0	338	304	642	0	0	0	338	304	642
Técnico en Informática	0	0	0	636	186	822	0	0	0	636	186	822
Técnico en Administración de Empresas Turísticas	0	0	0	424	699	1,123	0	0	0	424	699	1,123
CECyT 5 "Benito Juárez"	0	0	0	1,202	1,590	2,792	296	193	489	1,498	1,783	3,281
Tronco Común	0	0	0	543	733	1,276	23	14	37	566	747	1,313
Técnico en Comercio Internacional	0	0	0	287	528	815	116	108	224	403	636	1,039
Técnico en Contaduría	0	0	0	191	229	420	66	53	119	257	282	539
Técnico en Informática	0	0	0	181	100	281	91	18	109	272	118	390
CECyT 14 "Luis Enrique Erro"	0	0	0	1,330	1,691	3,021	99	78	177	1,429	1,769	3,198
Tronco Común	0	0	0	513	654	1,167	19	8	27	532	662	1,194
Técnico en Contaduría	0	0	0	230	312	542	15	18	33	245	330	575
Técnico en Informática	0	0	0	313	162	475	47	30	77	360	192	552
Técnico en Mercadotecnia	0	0	0	274	563	837	18	22	40	292	585	877

**MATRÍCULA INSCRITA INGRESO Y REINGRESO EN MODALIDAD ESCOLARIZADA
NIVEL MEDIO SUPERIOR**

UNIDAD ACADÉMICA PROGRAMA ACADÉMICO	PRIMER INGRESO			REINGRESO			REPETIDORES			MATRÍCULA		
	Hombres	Mujeres	Total	Hombres	Mujeres	Total	Hombres	Mujeres	Total	Hombres	Mujeres	Total
TOTAL NIVEL MEDIO SUPERIOR	0	0	0	36,633	27,610	64,586	6,015	2,550	8,565	42,840	30,311	73,151
TOTAL INTERDISCIPLINARIA	0	0	0	1,772	1,916	4,031	326	220	546	2,290	2,287	4,577
CECyT 16 "Hidalgo"	0	0	0	1,056	1,179	2,235	0	0	0	1,056	1,179	2,235
Tronco Común	0	0	0	385	460	845	0	0	0	385	460	845
Técnico en Administración	0	0	0	58	64	122	0	0	0	58	64	122
Técnico en Comercio Internacional	0	0	0	72	98	170	0	0	0	72	98	170
Técnico en Enfermería	0	0	0	63	212	275	0	0	0	63	212	275
Técnico en Laboratorista Clínico	0	0	0	117	219	336	0	0	0	117	219	336
Técnico en Mantenimiento Industrial	0	0	0	69	23	92	0	0	0	69	23	92
Técnico en Máquinas con Sistemas Automatizados	0	0	0	237	71	308	0	0	0	237	71	308
Técnico en Procesos Industriales	0	0	0	55	32	87	0	0	0	55	32	87
CECyT 17 "León, Guanajuato"	0	0	0	369	444	813	324	220	544	693	664	1,357
Tronco Común	0	0	0	168	187	355	143	81	224	311	268	579
Técnico en Administración de Empresas Turísticas	0	0	0	27	90	117	18	49	67	45	139	184
Técnico en Aeronáutica	0	0	0	28	4	32	19	10	29	47	14	61
Técnico en Alimentos	0	0	0	31	97	128	25	41	66	56	138	194
Técnico en Comercio Internacional	0	0	0	11	33	44	11	18	29	22	51	73
Técnico en Metrología y Control de Calidad	0	0	0	58	26	84	31	10	41	89	36	125
Técnico en Sistemas Automotrices	0	0	0	46	7	53	77	11	88	123	18	141
CECyT 18 "Zacatecas"	0	0	0	347	293	640	2	0	2	349	293	642
Tronco Común	0	0	0	154	119	273	0	0	0	154	119	273
Técnico Laboratorista Químico	0	0	0	55	118	173	0	0	0	55	118	173
Técnico en Sistemas Digitales	0	0	0	138	56	194	2	0	2	140	56	196
CECyT 19 "Tecamac"	0	0	0	192	151	343	0	0	0	192	151	343
Tronco Común	0	0	0	192	151	343	0	0	0	192	151	343
Técnico en Aeronáutica	0	0	0	0	0	0	0	0	0	0	0	0
Técnico en Alimentos	0	0	0	0	0	0	0	0	0	0	0	0
Técnico en Construcción	0	0	0	0	0	0	0	0	0	0	0	0
										43,539	30,970	74,509

**MATRÍCULA INSCRITA INGRESO Y REINGRESO EN MODALIDAD NO ESCOLARIZADA
NIVEL MEDIO SUPERIOR**

UNIDAD ACADÉMICA PROGRAMA ACADÉMICO	PRIMER INGRESO			REINGRESO			REPETIDORES			MATRÍCULA		
	Hombres	Mujeres	Total	Hombres	Mujeres	Total	Hombres	Mujeres	Total	Hombres	Mujeres	Total
TOTAL NIVEL MEDIO SUPERIOR	0	0	0	512	528	1,040	187	131	318	699	659	1,358
TOTAL RAMA ICFM	0	0	0	297	174	471	136	76	212	433	250	683
CECyT 1 "Gonzalo Vázquez Vela"	0	0	0	4	1	5	23	4	27	27	5	32
Técnico en Construcción			0	4	1	5	23	4	27	27	5	32
CECyT 2 "Miguel Bernard Perales"	0	0	0	47	53	100	10	11	21	57	64	121
Técnico en Diseño Gráfico Digital			0	47	53	100	10	11	21	57	64	121
CECyT 3 "Estanislao Ramírez Ruiz"	0	0	0	12	3	15	6	1	7	18	4	22
Técnico en Computación	0	0	0	12	3	15	6	1	7	18	4	22
CECyT 4 "Lázaro Cárdenas del Río"	0	0	0	12	11	23	0	0	0	12	11	23
Técnico en Construcción			0	12	11	23	0	0	0	12	11	23
CECyT 7 "Cuauhtémoc"	0	0	0	14	4	18	15	7	22	29	11	40
Técnico en Construcción	0	0	0	8	3	11	8	4	12	16	7	23
Técnico en Soldadura Industrial	0	0	0	6	1	7	7	3	10	13	4	17
CECyT 8 "Narciso Bassols García"	0	0	0	18	10	28	5	5	10	23	15	38
Técnico en Computación	0	0	0	18	10	28	5	5	10	23	15	38
CECyT 9 "Juan de Dios Bádiz Paredes"	0	0	0	119	60	179	67	43	110	186	103	289
Técnico en Desarrollo de Software	0	0	0	71	15	86	40	12	52	111	27	138
Bachillerato General	0	0	0	48	45	93	27	31	58	75	76	151
CECyT 10 "Carlos Vallejo Márquez"	0	0	0	16	14	30	0	0	0	16	14	30
Ambiental	0	0	0	16	14	30	0	0	0	16	14	30
CECyT 11 "Wilfrido Massieu"	0	0	0	26	8	34	2	0	2	28	8	36
Técnico en Telecomunicaciones	0	0	0	26	8	34	2	0	2	28	8	36
CET 1 "Walter Cross Buchanan"	0	0	0	29	10	39	8	5	13	37	15	52
Técnico en Sistemas Computacionales	0	0	0	29	10	39	8	5	13	37	15	52

**MATRÍCULA INSCRITA INGRESO Y REINGRESO EN MODALIDAD NO ESCOLARIZADA
NIVEL MEDIO SUPERIOR**

UNIDAD ACADÉMICA PROGRAMA ACADÉMICO	PRIMER INGRESO			REINGRESO			REPETIDORES			MATRÍCULA		
	Hombres	Mujeres	Total	Hombres	Mujeres	Total	Hombres	Mujeres	Total	Hombres	Mujeres	Total
TOTAL NIVEL MEDIO SUPERIOR	0	0	0	512	528	1,040	187	131	318	699	659	1,358
TOTAL RAMA CMB	0	0	0	58	135	193	6	16	22	64	151	215
CECyT 6 "Miguel Othón de Mendizábal"	0	0	0	48	96	144	5	14	19	53	110	163
Técnico en Nutrición Humana	0	0	0	29	63	92	3	10	13	32	73	105
Técnico Químico Farmaceutico	0	0	0	19	33	52	2	4	6	21	37	58
CECyT 15 "Diódoro Antúnez Echegaray"	0	0	0	10	39	49	1	2	3	11	41	52
Técnico en Nutrición Humana	0	0	0	10	39	49	1	2	3	11	41	52
TOTAL RAMA CSA	0	0	0	157	219	376	45	39	84	202	258	460
CECyT 12 "José Ma. Morelos y Pavón"	0	0	0	41	21	62	9	4	13	50	25	75
Técnico en Informática	0	0	0	41	21	62	9	4	13	50	25	75
CECyT 13 "Ricardo Flores Magón"	0	0	0	65	81	146	10	12	22	75	93	168
Técnico en Administración	0	0	0	65	81	146	10	12	22	75	93	168
CECyT 5 "Benito Juárez"	0	0	0	24	37	61	25	21	46	49	58	107
Técnico en Comercio Internacional	0	0	0	24	37	61	25	21	46	49	58	107
CECyT 14 "Luis Enrique Erro"	0	0	0	27	80	107	1	2	3	28	82	110
Recursos Humanos	0	0	0	7	54	61	1	2	3	8	56	64
Técnico en Mercadotecnia	0	0	0	20	26	46	0	0	0	20	26	46

**MATRÍCULA INSCRITA POR TURNO EN MODALIDAD ESCOLARIZADA
NIVEL MEDIO SUPERIOR**

UNIDAD ACADÉMICA PROGRAMA ACADÉMICO	MATUTINO				VESPERTINO				MATRÍCULA			
	Hombres	Mujeres	Total	Grupos	Hombres	Mujeres	Total	Grupos	Hombres	Mujeres	Total	Grupos
TOTAL NIVEL MEDIO SUPERIOR	21,226	17,883	39,109	872	21,614	12,428	34,042	734	42,840	30,311	73,151	1,606
TOTAL RAMA ICFM	14,062	8,525	22,587	497	15,827	6,562	22,389	477	29,889	15,087	44,976	974
CECyT 1 "Gonzalo Vázquez Vela"	1,378	995	2,373	50	1,470	575	2,045	46	2,848	1,570	4,418	96
Tronco Común	565	435	1,000	18	682	230	912	18	1,247	665	1,912	36
Técnico en Construcción	210	211	421	9	233	150	383	8	443	361	804	17
Técnico en Procesos Industriales	147	149	296	6	147	80	227	6	294	229	523	12
Técnico en Sistemas Digitales	283	122	405	10	303	94	397	9	586	216	802	19
Eléctrico	173	78	251	7	105	21	126	5	278	99	377	12
CECyT 2 "Miguel Bernard Perales"	1,624	833	2,457	62	1,558	755	2,313	56	3,182	1,588	4,770	118
Tronco Común	560	317	877	21	539	313	852	21	1,099	630	1,729	42
Técnico en Aeronáutica	136	45	181	5	144	41	185	5	280	86	366	10
Computadora	138	130	268	7	153	95	248	7	291	225	516	14
Técnico en Diseño Gráfico Digital	113	162	275	7	135	150	285	6	248	312	560	13
Técnico en Metalurgia	104	47	151	4	125	50	175	4	229	97	326	8
Automatizados	342	91	433	12	239	69	308	7	581	160	741	19
Técnico en Sistemas Automotrices	231	41	272	6	223	37	260	6	454	78	532	12
CECyT 3 "Estanislao Ramírez Ruiz"	1,749	741	2,490	52	1,891	649	2,540	52	3,640	1,390	5,030	104
Tronco Común	703	258	961	18	662	250	912	18	1,365	508	1,873	36
Técnico en Aeronáutica	145	66	211	4	139	62	201	4	284	128	412	8
Técnico en Computación	177	100	277	6	219	60	279	6	396	160	556	12
Computadora	166	116	282	6	227	122	349	6	393	238	631	12
Técnico en Sistemas Automotrices	143	50	193	4	176	47	223	4	319	97	416	8
Técnico en Sistemas Digitales	191	66	257	6	260	57	317	8	451	123	574	14
Eléctrico	224	85	309	8	208	51	259	6	432	136	568	14
CECyT 4 "Lázaro Cárdenas del Río"	1,508	1,166	2,674	58	1,683	746	2,429	55	3,191	1,912	5,103	113
Tronco Común	555	413	968	22	636	298	934	22	1,191	711	1,902	44
Técnico en Aeronáutica	88	99	187	3	60	35	95	3	148	134	282	6
Técnico en Construcción	218	245	463	10	281	189	470	9	499	434	933	19
Mantenimiento Eléctrico	270	118	388	9	301	65	366	9	571	183	754	18
Técnico en Procesos Industriales	266	213	479	10	329	145	474	9	595	358	953	19
Técnico en Sistemas Automotrices	111	78	189	4	76	14	90	3	187	92	279	7
CECyT 7 "Cuauhtémoc"	1,779	844	2,623	52	2,092	709	2,801	52	3,871	1,553	5,424	104
Tronco Común	649	318	967	18	816	315	1,131	18	1,465	633	2,098	36
Técnico en Aeronáutica	117	56	173	4	119	51	170	4	236	107	343	8
Técnico en Construcción	180	164	344	7	226	135	361	7	406	299	705	14
Mantenimiento Eléctrico	263	104	367	7	307	52	359	7	570	156	726	14
Técnico en Mantenimiento Industrial	261	85	346	7	268	53	321	7	529	138	667	14
Técnico en Sistemas Automotrices	120	49	169	4	145	40	185	4	265	89	354	8
Técnico en Soldadura Industrial	189	68	257	5	211	63	274	5	400	131	531	10

**MATRÍCULA INSCRITA POR TURNO EN MODALIDAD ESCOLARIZADA
NIVEL MEDIO SUPERIOR**

UNIDAD ACADÉMICA PROGRAMA ACADÉMICO	MATUTINO				VESPERTINO				MATRÍCULA			
	Hombres	Mujeres	Total	Grupos	Hombres	Mujeres	Total	Grupos	Hombres	Mujeres	Total	Grupos
TOTAL NIVEL MEDIO SUPERIOR	21,226	17,883	39,109	872	21,614	12,428	34,042	734	42,840	30,311	73,151	1,606
CECyT 8 "Narciso Bassols García"	1,402	668	2,070	47	1,600	623	2,223	45	3,002	1,291	4,293	92
Tronco Común	546	235	781	17	604	272	876	17	1,150	507	1,657	34
Técnico en Computación	279	124	403	9	304	61	365	8	583	185	768	17
Técnico en Mantenimiento Industrial	313	115	428	10	364	108	472	10	677	223	900	20
Técnico en Plásticos	125	154	279	7	171	143	314	6	296	297	593	13
Técnico en Sistemas Automotrices	139	40	179	4	157	39	196	4	296	79	375	8
CECyT 9 "Juan de Dios Bádiz Paredes"	1,038	300	1,338	27	1,138	199	1,337	27	2,176	499	2,675	54
Tronco Común	356	103	459	9	396	87	483	9	752	190	942	18
Automatizados	238	64	302	6	244	54	298	6	482	118	600	12
Técnico en Programación	221	56	277	6	250	30	280	6	471	86	557	12
Técnico en Sistemas Digitales	223	77	300	6	248	28	276	6	471	105	576	12
CECyT 10 "Carlos Vallejo Márquez"	999	1,396	2,395	55	1,277	1,006	2,283	51	2,276	2,402	4,678	106
Tronco Común	333	551	884	21	471	278	749	19	804	829	1,633	40
Ambiental	96	291	387	10	167	284	451	10	263	575	838	20
Calidad	212	222	434	9	290	222	512	10	502	444	946	19
Técnico en Telecomunicaciones	358	332	690	15	349	222	571	12	707	554	1,261	27
CECyT 11 "Wilfrido Massieu"	1,485	1,062	2,547	55	1,992	986	2,978	54	3,477	2,048	5,525	109
Tronco Común	532	407	939	23	896	404	1,300	23	1,428	811	2,239	46
Técnico en Construcción	246	233	479	9	298	196	494	9	544	429	973	18
Mantenimiento Eléctrico	219	84	303	7	194	63	257	5	413	147	560	12
Técnico en Procesos Industriales	195	157	352	7	275	155	430	8	470	312	782	15
Técnico en Telecomunicaciones	293	181	474	9	329	168	497	9	622	349	971	18
CET 1 "Walter Cross Buchanan"	1,100	520	1,620	39	1,126	314	1,440	39	2,226	834	3,060	78
Tronco Común	433	226	659	13	438	119	557	13	871	345	1,216	26
Eléctrico Industrial	180	74	254	6	159	43	202	6	339	117	456	12
Técnico en Redes de Cómputo	137	70	207	6	157	36	193	6	294	106	400	12
Técnico en Sistemas Automotrices	72	15	87	2	61	8	69	2	133	23	156	4
Asistidos por Computadora	112	90	202	6	150	81	231	6	262	171	433	12
Industriales	166	45	211	6	161	27	188	6	327	72	399	12

**MATRÍCULA INSCRITA POR TURNO EN MODALIDAD ESCOLARIZADA
NIVEL MEDIO SUPERIOR**

UNIDAD ACADÉMICA PROGRAMA ACADÉMICO	MATUTINO				VESPERTINO				MATRÍCULA			
	Hombres	Mujeres	Total	Grupos	Hombres	Mujeres	Total	Grupos	Hombres	Mujeres	Total	Grupos
TOTAL NIVEL MEDIO SUPERIOR	21,226	17,883	39,109	872	21,614	12,428	34,042	734	42,840	30,311	73,151	1,606
TOTAL RAMA CMB	1,462	2,266	3,728	85	1,489	2,045	3,534	82	2,951	4,311	7,262	167
CECyT 6 "Miguel Othón de Mendizábal"	1,035	1,568	2,603	61	1,022	1,422	2,444	58	2,057	2,990	5,047	119
Tronco Común	359	509	868	20	328	472	800	19	687	981	1,668	39
Técnico en Ecología	117	159	276	5	154	170	324	6	271	329	600	11
Técnico en Enfermería	67	183	250	6	0	0	0	0	67	183	250	6
Técnico Laboratorista Clínico	260	443	703	20	297	462	759	22	557	905	1,462	42
Técnico Laboratorista Químico	232	274	506	10	243	318	561	11	475	592	1,067	21
CECyT 15 "Diódoro Antúnez Echeagaray"	427	698	1,125	24	467	623	1,090	24	894	1,321	2,215	48
Tronco Común	172	255	427	8	182	240	422	8	354	495	849	16
Técnico Laboratorista Clínico	118	265	383	9	122	225	347	9	240	490	730	18
Técnico en Alimentos	137	178	315	7	163	158	321	7	300	336	636	14
TOTAL RAMA CSA	3,412	4,805	8,217	180	4,298	3,821	8,119	175	7,710	8,626	16,336	355
CECyT 5 "Benito Juárez"	664	974	1,638	36	834	809	1,643	35	1,498	1,783	3,281	71
Tronco Común	255	380	635	12	311	367	678	12	566	747	1,313	24
Técnico en Comercio Internacional	189	372	561	12	214	264	478	10	403	636	1,039	22
Técnico en Contaduría	115	146	261	6	142	136	278	7	257	282	539	13
Técnico en Informática	105	76	181	6	167	42	209	6	272	118	390	12
CECyT 12 "José Ma. Morelos y Pavón"	869	1,318	2,187	45	941	946	1,887	42	1,810	2,264	4,074	87
Tronco Común	336	457	793	16	326	372	698	16	662	829	1,491	32
Técnico en Administración	193	502	695	13	248	341	589	11	441	843	1,284	24
Técnico en Contaduría	197	238	435	10	194	182	376	9	391	420	811	19
Técnico en Informática	143	121	264	6	173	51	224	6	316	172	488	12
CECyT 13 "Ricardo Flores Magón"	1,264	1,573	2,837	66	1,709	1,237	2,946	65	2,973	2,810	5,783	131
Tronco Común	512	629	1,141	20	585	442	1,027	20	1,097	1,071	2,168	40
Técnico en Administración	185	303	488	10	293	247	540	9	478	550	1,028	19
Técnico en Contaduría	141	164	305	12	197	140	337	12	338	304	642	24
Técnico en Informática	266	98	364	12	370	88	458	12	636	186	822	24
Turísticas	160	379	539	12	264	320	584	12	424	699	1,123	24
CECyT 14 "Luis Enrique Erro"	615	940	1,555	33	814	829	1,643	33	1,429	1,769	3,198	66
Tronco Común	239	347	586	12	293	315	608	12	532	662	1,194	24
Técnico en Contaduría	98	180	278	6	147	150	297	6	245	330	575	12
Técnico en Informática	158	101	259	6	202	91	293	6	360	192	552	12
Técnico en Mercadotecnia	120	312	432	9	172	273	445	9	292	585	877	18

**MATRÍCULA INSCRITA POR TURNO EN MODALIDAD ESCOLARIZADA
NIVEL MEDIO SUPERIOR**

UNIDAD ACADÉMICA PROGRAMA ACADÉMICO	MATUTINO				VESPERTINO				MATRÍCULA			
	Hombres	Mujeres	Total	Grupos	Hombres	Mujeres	Total	Grupos	Hombres	Mujeres	Total	Grupos
TOTAL NIVEL MEDIO SUPERIOR	21,226	17,883	39,109	872	21,614	12,428	34,042	734	42,840	30,311	73,151	1,606
TOTAL INTERDISCIPLINARIA	2,290	2,287	4,577	110	0	0	0	0	2,290	2,287	4,577	110
CECyT 16 "Hidalgo"	1,056	1,179	2,235	52	0	0	0	0	1,056	1,179	2,235	52
Tronco Común	385	460	845	18	0	0	0	0	385	460	845	18
Técnico en Administración	58	64	122	3	0	0	0	0	58	64	122	3
Técnico en Comercio Internacional	72	98	170	4	0	0	0	0	72	98	170	4
Técnico en Enfermería	63	212	275	6	0	0	0	0	63	212	275	6
Técnico en Laboratorista Clínico	117	219	336	8	0	0	0	0	117	219	336	8
Técnico en Mantenimiento Industrial Automatizados	69	23	92	3	0	0	0	0	69	23	92	3
Técnico en Procesos Industriales	237	71	308	8	0	0	0	0	237	71	308	8
	55	32	87	2	0	0	0	0	55	32	87	2
CECyT 17 "León, Guanajuato"	693	664	1,357	32	0	0	0	0	693	664	1,357	32
Tronco Común	311	268	579	11	0	0	0	0	311	268	579	11
Empresas Turísticas	45	139	184	5	0	0	0	0	45	139	184	5
Técnico en Aeronáutica	47	14	61	2	0	0	0	0	47	14	61	2
Técnico en Alimentos	56	138	194	5	0	0	0	0	56	138	194	5
Técnico en Comercio Internacional Calidad	22	51	73	2	0	0	0	0	22	51	73	2
Técnico en Sistemas Automotrices	89	36	125	3	0	0	0	0	89	36	125	3
	123	18	141	4	0	0	0	0	123	18	141	4
CECyT 18 "Zacatecas"	349	293	642	17	0	0	0	0	349	293	642	17
Tronco Común	154	119	273	7	0	0	0	0	154	119	273	7
Técnico Laboratorista Químico	55	118	173	4	0	0	0	0	55	118	173	4
Técnico en Sistemas Digitales	140	56	196	6	0	0	0	0	140	56	196	6
CECyT 19 "Tecamac"	192	151	343	9	0	0	0	0	192	151	343	9
Tronco Común	192	151	343	9	0	0	0	0	192	151	343	9
Técnico en Aeronáutica	0	0	0	0	0	0	0	0	0	0	0	0
Técnico en Alimentos	0	0	0	0	0	0	0	0	0	0	0	0
Técnico en Construcción	0	0	0	0	0	0	0	0	0	0	0	0

74,509

**MATRÍCULA INSCRITA POR NIVEL DE AVANCE EN MODALIDAD ESCOLARIZADA
NIVEL MEDIO SUPERIOR**

UNIDAD ACADÉMICA PROGRAMA ACADÉMICO	1°		2°		3°		4°		5°		6°		Total
	Hombres	Mujeres	Hombres	Mujeres	Hombres	Mujeres	Hombres	Mujeres	Hombres	Mujeres	Hombres	Mujeres	
TOTAL NIVEL MEDIO SUPERIOR	24	26	16,288	11,586	38	31	15,307	10,534	29	27	11,154	8,107	73,151
TOTAL RAMA ICFM	0	1	11,372	5,828	7	3	10,591	5,208	5	2	7,914	4,045	44,976
CECyT 1 "Gonzalo Vázquez Vela"	0	0	1,247	665	0	0	1,035	589	0	0	566	316	4,418
Tronco Común	0	0	1,247	665	0	0	0	0	0	0	0	0	1,912
Técnico en Construcción	0	0	0	0	0	0	299	245	0	0	144	116	804
Técnico en Procesos Industriales	0	0	0	0	0	0	204	147	0	0	90	82	523
Técnico en Sistemas Digitales	0	0	0	0	0	0	377	146	0	0	209	70	802
Técnico en Sistemas de Control Eléctrico	0	0	0	0	0	0	155	51	0	0	123	48	377
CECyT 2 "Miguel Bernard"	0	0	1,099	630	2	0	1,120	510	4	2	957	446	4,770
Tronco Común	0	0	1,099	630	0	0	0	0	0	0	0	0	1,729
Técnico en Aeronáutica	0	0	0	0	1	0	144	48	0	1	135	37	366
Técnico en Dibujo Asistido por Computadora	0	0	0	0	0	0	159	130	2	1	130	94	516
Técnico en Diseño Gráfico Digital	0	0	0	0	0	0	125	162	1	0	122	150	560
Técnico en Máquinas con Sistemas Automatizados	0	0	0	0	1	0	329	73	1	0	250	87	741
Técnico en Metalurgia	0	0	0	0	0	0	133	55	0	0	96	42	326
Técnico en Sistemas Automotrices	0	0	0	0	0	0	230	42	0	0	224	36	532
CECyT 3 "Estanislao Ramírez Ruiz"	0	1	1,365	507	5	3	1,305	508	1	0	964	371	5,030
Tronco Común	0	1	1,365	507	0	0	0	0	0	0	0	0	1,873
Técnico en Aeronáutica	0	0	0	0	0	0	150	83	0	0	134	45	412
Técnico en Computación	0	0	0	0	1	0	237	81	1	0	157	79	556
Técnico en Manufactura Asistida por Computadora	0	0	0	0	0	0	223	153	0	0	170	85	631
Técnico en Sistemas Automotrices	0	0	0	0	0	0	184	53	0	0	135	44	416
Técnico en Sistemas Digitales	0	0	0	0	2	1	269	70	0	0	180	52	574
Técnico en Sistemas de Control Eléctrico	0	0	0	0	2	2	242	68	0	0	188	66	568
CECyT 4 "Lázaro Cárdenas"	0	0	1,191	711	0	0	1,139	672	0	0	861	529	5,103
Tronco Común	0	0	1,191	711	0	0	0	0	0	0	0	0	1,902
Técnico en Aeronáutica	0	0	0	0	0	0	73	77	0	0	75	57	282
Técnico en Construcción	0	0	0	0	0	0	273	254	0	0	226	180	933
Técnico en Instalaciones y Mantenimiento Eléctrico	0	0	0	0	0	0	367	93	0	0	204	90	754
Técnico en Procesos Industriales	0	0	0	0	0	0	326	196	0	0	269	162	953
Técnico en Sistemas Automotrices	0	0	0	0	0	0	100	52	0	0	87	40	279

**MATRÍCULA INSCRITA POR NIVEL DE AVANCE EN MODALIDAD ESCOLARIZADA
NIVEL MEDIO SUPERIOR**

UNIDAD ACADÉMICA PROGRAMA ACADÉMICO	1°		2°		3°		4°		5°		6°		Total
	Hombres	Mujeres	Hombres	Mujeres	Hombres	Mujeres	Hombres	Mujeres	Hombres	Mujeres	Hombres	Mujeres	
TOTAL NIVEL MEDIO SUPERIOR	24	26	16,288	11,586	38	31	15,307	10,534	29	27	11,154	8,107	73,151
CECyT 7 "Cuahtémoc"	0	0	1,465	633	0	0	1,410	534	0	0	996	386	5,424
Tronco Común	0	0	1,465	633	0	0	0	0	0	0	0	0	2,098
Técnico en Aeronáutica	0	0	0	0	0	0	139	61	0	0	97	46	343
Técnico en Construcción	0	0	0	0	0	0	234	188	0	0	172	111	705
Técnico en Instalaciones y Mantenimiento Eléctrico	0	0	0	0	0	0	323	85	0	0	247	71	726
Técnico en Mantenimiento Industrial	0	0	0	0	0	0	321	74	0	0	208	64	667
Técnico en Sistemas Automotrices	0	0	0	0	0	0	130	49	0	0	135	40	354
Técnico en Soldadura Industrial	0	0	0	0	0	0	263	77	0	0	137	54	531
CECyT 8 "Narciso Bassols"	0	0	1,150	507	0	0	1,010	426	0	0	842	358	4,293
Tronco Común	0	0	1,150	507	0	0	0	0	0	0	0	0	1,657
Técnico en Computación	0	0	0	0	0	0	340	103	0	0	243	82	768
Técnico en Mantenimiento Industrial	0	0	0	0	0	0	354	116	0	0	323	107	900
Técnico en Plásticos	0	0	0	0	0	0	160	168	0	0	136	129	593
Técnico en Sistemas Automotrices	0	0	0	0	0	0	156	39	0	0	140	40	375
CECyT 9 "Juan de Dios Bádiz"	0	0	752	190	0	0	800	137	0	0	624	172	2,675
Tronco Común	0	0	752	190	0	0	0	0	0	0	0	0	942
Técnico en Máquinas con Sistemas Automatizados	0	0	0	0	0	0	272	54	0	0	210	64	600
Técnico en Programación	0	0	0	0	0	0	281	45	0	0	190	41	557
Técnico en Sistemas Digitales	0	0	0	0	0	0	247	38	0	0	224	67	576
CECyT 10 "Carlos Vallejo Márquez"	0	0	804	829	0	0	815	805	0	0	657	768	4,678
Tronco Común	0	0	804	829	0	0	0	0	0	0	0	0	1,633
Técnico en Diagnóstico y Mejoramiento Ambiental	0	0	0	0	0	0	156	293	0	0	107	282	838
Técnico en Metrología y Control de Calidad	0	0	0	0	0	0	298	240	0	0	204	204	946
Técnico en Telecomunicaciones	0	0	0	0	0	0	361	272	0	0	346	282	1,261
CECyT 11 "Wilfrido Massieu"	0	0	1,428	811	0	0	1,238	719	0	0	811	518	5,525
Tronco Común	0	0	1,428	811	0	0	0	0	0	0	0	0	2,239
Técnico en Construcción	0	0	0	0	0	0	317	264	0	0	227	165	973
Técnico en Instalaciones y Mantenimiento Eléctrico	0	0	0	0	0	0	265	84	0	0	148	63	560
Técnico en Procesos Industriales	0	0	0	0	0	0	287	193	0	0	183	119	782
Técnico en Telecomunicaciones	0	0	0	0	0	0	369	178	0	0	253	171	971
CET 1 "Walter Cross Buchanan"	0	0	871	345	0	0	719	308	0	0	636	181	3,060
Tronco Común	0	0	871	345	0	0	0	0	0	0	0	0	1,216
Técnico en Automatización y Control Eléctrico Industrial	0	0	0	0	0	0	173	68	0	0	166	49	456
Técnico en Redes de Cómputo	0	0	0	0	0	0	171	68	0	0	123	38	400
Técnico en Sistemas Automotrices	0	0	0	0	0	0	73	16	0	0	60	7	156
Computadora	0	0	0	0	0	0	134	113	0	0	128	58	433
Técnico en Sistemas Mecánicos Industriales	0	0	0	0	0	0	168	43	0	0	159	29	399

**MATRÍCULA INSCRITA POR NIVEL DE AVANCE EN MODALIDAD ESCOLARIZADA
NIVEL MEDIO SUPERIOR**

UNIDAD ACADÉMICA PROGRAMA ACADÉMICO	1°		2°		3°		4°		5°		6°		Total
	Hombres	Mujeres	Hombres	Mujeres	Hombres	Mujeres	Hombres	Mujeres	Hombres	Mujeres	Hombres	Mujeres	
TOTAL NIVEL MEDIO SUPERIOR	24	26	16,288	11,586	38	31	15,307	10,534	29	27	11,154	8,107	73,151
TOTAL RAMA CMB	24	25	1,017	1,451	31	28	1,101	1,570	24	25	754	1,212	7,262
CECyT 6 "Miguel Othón de Mendizábal"	24	25	663	956	31	28	786	1,118	24	25	529	838	5,047
Tronco Común	24	25	663	956	0	0	0	0	0	0	0	0	1,668
Técnico en Ecología	0	0	0	0	0	0	155	193	0	0	116	136	600
Técnico en Enfermería	0	0	0	0	0	0	34	87	0	0	33	96	250
Técnico Laboratorista Clínico	0	0	0	0	31	28	312	498	24	25	190	354	1,462
Técnico Laboratorista Químico	0	0	0	0	0	0	285	340	0	0	190	252	1,067
CECyT 15 "Diódoro Antúnez Echegaray"	0	0	354	495	0	0	315	452	0	0	225	374	2,215
Tronco Común	0	0	354	495	0	0	0	0	0	0	0	0	849
Técnico Laboratorista Clínico	0	0	0	0	0	0	126	248	0	0	114	242	730
Técnico en Alimentos	0	0	0	0	0	0	189	204	0	0	111	132	636
TOTAL RAMA CSA	0	0	2,857	3,309	0	0	2,863	3,013	0	0	1,990	2,304	16,336
CECyT 5 "Benito Juárez"	0	0	566	747	0	0	532	579	0	0	400	457	3,281
Tronco Común	0	0	566	747	0	0	0	0	0	0	0	0	1,313
Técnico en Comercio Internacional	0	0	0	0	0	0	245	365	0	0	158	271	1,039
Técnico en Contaduría	0	0	0	0	0	0	122	145	0	0	135	137	539
Técnico en Informática	0	0	0	0	0	0	165	69	0	0	107	49	390
CECyT 12 "José María Morelos"	0	0	662	829	0	0	649	776	0	0	499	659	4,074
Tronco Común	0	0	662	829	0	0	0	0	0	0	0	0	1,491
Técnico en Administración	0	0	0	0	0	0	245	443	0	0	196	400	1,284
Técnico en Contaduría	0	0	0	0	0	0	222	236	0	0	169	184	811
Técnico en Informática	0	0	0	0	0	0	182	97	0	0	134	75	488
CECyT 13 "Ricardo Flores Magón"	0	0	1,097	1,071	0	0	1,120	1,012	0	0	756	727	5,783
Tronco Común	0	0	1,097	1,071	0	0	0	0	0	0	0	0	2,168
Técnico en Administración	0	0	0	0	0	0	278	320	0	0	200	230	1,028
Técnico en Administración de Empresas Turísticas	0	0	0	0	0	0	267	411	0	0	157	288	1,123
Técnico en Contaduría	0	0	0	0	0	0	193	157	0	0	145	147	642
Técnico en Informática	0	0	0	0	0	0	382	124	0	0	254	62	822
CECyT 14 "Luis Enrique Erro"	0	0	532	662	0	0	562	646	0	0	335	461	3,198
Tronco Común	0	0	532	662	0	0	0	0	0	0	0	0	1,194
Técnico en Contaduría	0	0	0	0	0	0	147	182	0	0	98	148	575
Técnico en Informática	0	0	0	0	0	0	233	117	0	0	127	75	552
Técnico en Mercadotecnia	0	0	0	0	0	0	182	347	0	0	110	238	877

**MATRÍCULA INSCRITA POR NIVEL DE AVANCE EN MODALIDAD ESCOLARIZADA
NIVEL MEDIO SUPERIOR**

UNIDAD ACADÉMICA PROGRAMA ACADÉMICO	1°		2°		3°		4°		5°		6°		Total
	Hombres	Mujeres	Hombres	Mujeres	Hombres	Mujeres	Hombres	Mujeres	Hombres	Mujeres	Hombres	Mujeres	
TOTAL NIVEL MEDIO SUPERIOR	24	26	16,288	11,586	38	31	15,307	10,534	29	27	11,154	8,107	73,151
TOTAL INTERDISCIPLINARIA	0	0	1,042	998	0	0	752	743	0	0	496	546	4,577
CECyT 16 "Hidalgo"	0	0	385	460	0	0	415	421	0	0	256	298	2,235
Tronco Común	0	0	385	460	0	0	0	0	0	0	0	0	845
Técnico Laboratorista Clínico	0	0	0	0	0	0	70	120	0	0	47	99	336
Técnico en Administración	0	0	0	0	0	0	43	48	0	0	15	16	122
Técnico en Comercio Internacional	0	0	0	0	0	0	49	59	0	0	23	39	170
Técnico en Enfermería	0	0	0	0	0	0	42	126	0	0	21	86	275
Técnico en Mantenimiento Industrial	0	0	0	0	0	0	39	10	0	0	30	13	92
Técnico en Máquinas con Sistemas Automatizados	0	0	0	0	0	0	141	40	0	0	96	31	308
Técnico en Procesos Industriales	0	0	0	0	0	0	31	18	0	0	24	14	87
CECyT 17 "León, Guanajuato"	0	0	311	268	0	0	242	234	0	0	140	162	1,357
Tronco Común	0	0	311	268	0	0	0	0	0	0	0	0	579
Técnico en Administración de Empresas Turísticas	0	0	0	0	0	0	24	82	0	0	21	57	184
Técnico en Aeronáutica	0	0	0	0	0	0	23	5	0	0	24	9	61
Técnico en Alimentos	0	0	0	0	0	0	37	79	0	0	19	59	194
Técnico en Comercio Internacional	0	0	0	0	0	0	18	27	0	0	4	24	73
Técnico en Metrología y Control de Calidad	0	0	0	0	0	0	62	27	0	0	27	9	125
Técnico en Sistemas Automotrices	0	0	0	0	0	0	78	14	0	0	45	4	141
CECyT 18 "Zacatecas"	0	0	154	119	0	0	95	88	0	0	100	86	642
Tronco Común	0	0	154	119	0	0	0	0	0	0	0	0	273
Técnico Laboratorista Químico	0	0	0	0	0	0	24	58	0	0	31	60	173
Técnico en Sistemas Digitales	0	0	0	0	0	0	71	30	0	0	69	26	196
CECyT 19 "Tecamac"	0	0	192	151	0	0	0	0	0	0	0	0	343
Tronco Común	0	0	192	151	0	0	0	0	0	0	0	0	343
Técnico en Aeronáutica	0	0	0	0	0	0	0	0	0	0	0	0	0
Técnico en Alimentos	0	0	0	0	0	0	0	0	0	0	0	0	0
Técnico en Construcción	0	0	0	0	0	0	0	0	0	0	0	0	0

**MATRÍCULA INSCRITA POR NIVEL DE AVANCE EN MODALIDAD NO ESCOLARIZADA
NIVEL MEDIO SUPERIOR**

UNIDAD ACADÉMICA PROGRAMA ACADÉMICO	1°		2°		3°		4°		5°		6°		Total
	Hombres	Mujeres	Hombres	Mujeres	Hombres	Mujeres	Hombres	Mujeres	Hombres	Mujeres	Hombres	Mujeres	
TOTAL NIVEL MEDIO SUPERIOR	113	86	195	179	67	66	175	159	50	53	99	116	1,358
TOTAL RAMA ICFM	80	48	131	68	48	27	90	56	24	12	60	39	683
CECyT 1 "Gonzalo Vázquez Vela"	7	3	5	1	9	0	4	0	2	1	0	0	32
Técnico en Construcción	7	3	5	1	9	0	4	0	2	1	0	0	32
CECyT 2 "Miguel Bernard"	0	1	23	27	0	5	22	16	1	0	11	15	121
Técnico en Diseño Gráfico Digital	0	1	23	27	0	5	22	16	1	0	11	15	121
CECyT 3 "Estanislao Ramírez Ruiz"	1	0	9	2	0	0	3	0	2	1	3	1	22
Técnico en Computación	1	0	9	2	0	0	3	0	2	1	3	1	22
CECyT 4 "Lázaro Cárdenas"	0	0	6	2	1	1	3	6	1	1	1	1	23
Técnico en Construcción	0	0	6	2	1	1	3	6	1	1	1	1	23
CECyT 7 "Cauhtémoc"	1	1	1	1	3	2	12	5	5	2	7	0	40
Técnico en Construcción	1	1	0	1	1	1	8	3	4	1	2	0	23
Técnico en Soldadura Industrial	0	0	1	0	2	1	4	2	1	1	5	0	17
CECyT 8 "Narciso Bassols"	1	0	9	4	0	0	4	5	1	0	8	6	38
Técnico en Computación	1	0	9	4	0	0	4	5	1	0	8	6	38
CECyT 9 "Juan de Dios Bátiz"	67	43	44	21	33	18	26	16	8	3	8	2	289
Técnico en Desarrollo de Software	40	12	25	5	20	3	10	2	8	3	8	2	138
Bachillerato General	27	31	19	16	13	15	16	14	0	0	0	0	151
CECyT 10 "Carlos Vallejo Márquez"	0	0	7	5	1	0	2	1	1	4	5	4	30
Técnico en Diagnóstico y Mejoramiento Ambiental	0	0	7	5	1	0	2	1	1	4	5	4	30
CECyT 11 "Wilfrido Massieu"	2	0	7	1	1	0	11	2	0	0	7	5	36
Técnico en Telecomunicaciones	2	0	7	1	1	0	11	2	0	0	7	5	36
CET 1 "Walter Cross Buchanan"	1	0	20	4	0	1	3	5	3	0	10	5	52
Técnico en Sistemas Computacionales	1	0	20	4	0	1	3	5	3	0	10	5	52

**MATRÍCULA INSCRITA POR NIVEL DE AVANCE EN MODALIDAD NO ESCOLARIZADA
NIVEL MEDIO SUPERIOR**

UNIDAD ACADÉMICA PROGRAMA ACADÉMICO	1°		2°		3°		4°		5°		6°		Total
	Hombres	Mujeres	Hombres	Mujeres	Hombres	Mujeres	Hombres	Mujeres	Hombres	Mujeres	Hombres	Mujeres	
TOTAL NIVEL MEDIO SUPERIOR	113	86	195	179	67	66	175	159	50	53	99	116	1,358
TOTAL RAMA CMB	6	16	14	37	10	24	8	33	11	17	15	24	215
CECyT 6 "Miguel Othón de Mendizábal"	5	14	12	25	8	19	5	15	10	16	13	21	163
Técnico en Nutrición Humana	3	10	7	15	5	12	3	10	6	12	8	14	105
Técnico Químico Farmaceutico	2	4	5	10	3	7	2	5	4	4	5	7	58
CECyT 15 "Diódoro Antúnez Echegaray"	1	2	2	12	2	5	3	18	1	1	2	3	52
Técnico en Nutrición Humana	1	2	2	12	2	5	3	18	1	1	2	3	52
TOTAL RAMA CSA	27	22	50	74	9	15	77	70	15	24	24	53	460
CECyT 5 "Benito Juárez"	17	16	0	0	5	4	21	20	2	4	4	14	107
Técnico en Comercio Internacional	17	16	0	0	5	4	21	20	2	4	4	14	107
CECyT 12 "José María Morelos"	9	4	16	11	1	3	15	1	3	1	6	5	75
Técnico en Informática	9	4	16	11	1	3	15	1	3	1	6	5	75
CECyT 13 "Ricardo Flores Magón"	0	0	23	31	2	2	34	33	8	10	8	17	168
Técnico en Administración	0	0	23	31	2	2	34	33	8	10	8	17	168
CECyT 14 "Luis Enrique Erro"	1	2	11	32	1	6	7	16	2	9	6	17	110
Técnico en Administración de Recursos Humanos	1	2	4	22	0	6	1	10	1	3	1	13	64
Técnico en Mercadotecnia	0	0	7	10	1	0	6	6	1	6	5	4	46

**MATRÍCULA INSCRITA POR GRUPOS DE EDAD EN MODALIDAD ESCOLARIZADA
NIVEL MEDIO SUPERIOR**

UNIDAD ACADÉMICA PROGRAMA ACADÉMICO	<=14		15		16		17		18		19		20		>=21		Total
	Hombres	Mujeres	Hombres	Mujeres	Hombres	Mujeres	Hombres	Mujeres	Hombres	Mujeres	Hombres	Mujeres	Hombres	Mujeres	Hombres	Mujeres	
TOTAL NIVEL MEDIO SUPERIOR	20	16	4,336	3,366	12,439	8,549	12,049	8,806	8,756	6,507	3,566	2,234	1,081	571	593	262	73,151
TOTAL RAMA ICFM	1	0	3,567	2,317	8,764	3,936	8,293	4,234	5,898	3,101	2,303	1,103	708	274	355	122	44,976
CECyT 1 "Gonzalo Vázquez Vela"	0	0	5	0	938	509	819	486	700	398	282	126	69	35	35	16	4,418
Tronco Común	0	0	1	0	937	508	253	139	35	12	11	3	6	2	4	1	1,912
Técnico en Construcción	0	0	0	0	0	0	161	133	189	160	74	51	10	11	9	6	804
Técnico en Procesos Industriales	0	0	1	0	0	0	95	96	124	91	50	29	15	10	9	3	523
Técnico en Sistemas de Control Eléctrico	0	0	2	0	1	0	93	34	104	49	62	11	13	3	3	2	377
Técnico en Sistemas Digitales	0	0	1	0	0	1	217	84	248	86	85	32	25	9	10	4	802
CECyT 2 "Miguel Bernard"	0	0	412	249	933	482	949	475	613	276	178	79	70	21	27	6	4,770
Tronco Común	0	0	412	249	570	310	93	60	15	7	5	2	2	2	2	0	1,729
Técnico en Aeronáutica	0	0	0	0	57	19	93	34	85	23	30	9	13	1	2	0	366
Técnico en Dibujo Asistido por Computadora	0	0	0	0	45	43	121	104	77	52	27	18	10	5	11	3	516
Técnico en Diseño Grafico Digital	0	0	0	0	38	50	95	141	82	86	25	31	6	3	2	1	560
Técnico en Máquinas con Sistemas Automatizados	0	0	0	0	116	23	255	73	154	49	33	9	18	6	5	0	741
Técnico en Metalurgia	0	0	0	0	31	21	104	31	65	34	19	6	10	3	0	2	326
Técnico en Sistemas Automotrices	0	0	0	0	76	16	188	32	135	25	39	4	11	1	5	0	532
CECyT 3 "Estanislao Ramírez Ruiz"	0	0	296	117	1,060	432	982	396	872	302	330	113	75	25	25	5	5,030
Tronco Común	0	0	295	117	851	333	176	48	36	8	3	1	1	1	3	0	1,873
Técnico en Aeronáutica	0	0	0	0	17	13	102	58	113	37	38	17	10	1	4	2	412
Técnico en Computación	0	0	1	0	37	18	146	51	139	63	62	21	8	6	3	1	556
Técnico en Manufactura Asistida por Computadora	0	0	0	0	38	35	151	102	143	74	41	22	12	4	8	1	631
Técnico en Sistemas Automotrices	0	0	0	0	34	14	111	36	108	32	53	13	11	2	2	0	416
Técnico en Sistemas de Control Eléctrico	0	0	0	0	34	7	148	52	167	48	62	24	17	5	4	0	568
Técnico en Sistemas Digitales	0	0	0	0	49	12	148	49	166	40	71	15	16	6	1	1	574
CECyT 4 "Lázaro Cárdenas"	0	0	658	394	923	556	857	538	479	269	178	109	59	29	37	17	5,103
Tronco Común	0	0	658	394	400	228	86	72	29	9	6	4	3	4	9	0	1,902
Técnico en Aeronáutica	0	0	0	0	50	47	66	55	27	27	5	3	0	0	0	2	282
Técnico en Construcción	0	0	0	0	119	113	194	170	116	99	51	36	11	11	8	5	933
Técnico en Instalaciones y Mantenimiento Eléctrico	0	0	0	0	171	47	199	63	124	33	50	31	20	5	7	4	754
Técnico en Procesos Industriales	0	0	0	0	120	95	242	136	142	81	56	31	24	9	11	6	953
Técnico en Sistemas Automotrices	0	0	0	0	63	26	70	42	41	20	10	4	1	0	2	0	279
CECyT 7 "Cuahtémoc"	1	0	912	395	1,202	498	1,066	408	461	197	148	40	41	8	40	7	5,424
Tronco Común	1	0	912	395	450	192	82	37	8	7	4	1	2	1	6	0	2,098
Técnico en Aeronáutica	0	0	0	0	90	35	97	41	33	22	8	7	2	0	6	2	343
Técnico en Construcción	0	0	0	0	120	107	165	117	80	63	27	7	8	2	6	3	705
Técnico en Instalaciones y Mantenimiento Eléctrico	0	0	0	0	176	57	215	52	120	35	40	10	13	2	6	0	726
Técnico en Mantenimiento Industrial	0	0	0	0	162	37	227	68	91	28	36	3	7	1	6	1	667
Técnico en Sistemas Automotrices	0	0	0	0	77	29	127	40	50	16	7	3	2	0	2	1	354
Técnico en Soldadura Industrial	0	0	0	0	127	41	153	53	79	26	26	9	7	2	8	0	531

**MATRÍCULA INSCRITA POR GRUPOS DE EDAD EN MODALIDAD ESCOLARIZADA
NIVEL MEDIO SUPERIOR**

UNIDAD ACADÉMICA PROGRAMA ACADÉMICO	<=14		15		16		17		18		19		20		>=21		Total
	Hombres	Mujeres	Hombres	Mujeres	Hombres	Mujeres	Hombres	Mujeres	Hombres	Mujeres	Hombres	Mujeres	Hombres	Mujeres	Hombres	Mujeres	
TOTAL NIVEL MEDIO SUPERIOR	20	16	4,336	3,366	12,439	8,549	12,049	8,806	8,756	6,507	3,566	2,234	1,081	571	593	262	73,151
CECyT 8 "Narciso Bassols"	0	0	1	0	872	401	866	369	791	340	320	134	105	32	47	15	4,293
Tronco Común	0	0	1	0	872	400	209	83	53	21	9	3	2	0	4	0	1,657
Técnico en Computación	0	0	0	0	0	1	210	72	240	82	95	25	25	2	13	3	768
Técnico en Mantenimiento Industrial	0	0	0	0	0	0	241	83	275	96	112	32	41	8	8	4	900
Técnico en Plásticos	0	0	0	0	0	0	91	101	107	109	57	60	26	21	15	6	593
Técnico en Sistemas Automotrices	0	0	0	0	0	0	115	30	116	32	47	14	11	1	7	2	375
CECyT 9 "Juan de Dios Bádiz"	0	0	542	137	688	138	576	141	285	66	71	15	11	1	3	1	2,675
Tronco Común	0	0	540	137	190	49	17	3	3	0	1	0	0	0	1	1	942
Técnico en Máquinas con Sistemas Automatizados	0	0	1	0	158	33	196	51	95	27	31	6	1	1	0	0	600
Técnico en Programación	0	0	0	0	175	33	183	37	92	13	17	3	3	0	1	0	557
Técnico en Sistemas Digitales	0	0	1	0	165	23	180	50	95	26	22	6	7	0	1	0	576
CECyT 10 "Carlos Vallejo Márquez"	0	0	1	636	601	161	611	566	560	670	306	274	131	66	66	29	4,678
Tronco Común	0	0	1	636	598	160	151	27	31	5	12	1	6	0	5	0	1,633
Técnico en Diagnóstico y Mejoramiento Ambiental	0	0	0	0	0	1	86	202	103	238	46	92	21	25	7	17	838
Técnico en Metrología y Control de Calidad	0	0	0	0	1	0	171	157	161	181	101	77	48	24	20	5	946
Técnico en Telecomunicaciones	0	0	0	0	2	0	203	180	265	246	147	104	56	17	34	7	1,261
CECyT 11 "Wilfrido Massieu"	0	0	568	337	877	482	954	573	669	432	279	161	88	44	42	19	5,525
Tronco Común	0	0	568	337	631	357	171	100	45	13	7	1	6	2	0	1	2,239
Técnico en Construcción	0	0	0	0	73	56	211	161	194	161	47	40	16	9	3	2	973
Técnico en Instalaciones y Mantenimiento Eléctrico	0	0	0	0	108	36	123	47	89	30	54	16	15	12	24	6	560
Técnico en Procesos Industriales	0	0	0	0	13	8	149	118	162	116	102	51	35	11	9	8	782
Técnico en Telecomunicaciones	0	0	0	0	52	25	300	147	179	112	69	53	16	10	6	2	971
CET 1 "Walter Cross Buchanan"	0	0	172	52	670	277	613	282	468	151	211	52	59	13	33	7	3,060
Tronco Común	0	0	172	52	548	227	115	55	23	7	7	3	0	1	6	0	1,216
Técnico en Automatización Industrial	0	0	0	0	30	11	133	56	113	31	44	15	13	1	6	3	456
Técnico en Redes de Cómputo	0	0	0	0	31	13	113	48	87	31	42	8	17	4	4	2	400
Técnico en Sistemas Automotrices	0	0	0	0	12	1	58	9	41	12	16	0	6	0	0	1	156
Computadora	0	0	0	0	24	19	81	74	79	50	58	21	9	6	11	1	433
Técnico en Sistemas Mecánicos Industriales	0	0	0	0	25	6	113	40	125	20	44	5	14	1	6	0	399

**MATRÍCULA INSCRITA POR GRUPOS DE EDAD EN MODALIDAD ESCOLARIZADA
NIVEL MEDIO SUPERIOR**

UNIDAD ACADÉMICA PROGRAMA ACADÉMICO	<=14		15		16		17		18		19		20		>=21		Total
	Hombres	Mujeres	Hombres	Mujeres	Hombres	Mujeres	Hombres	Mujeres	Hombres	Mujeres	Hombres	Mujeres	Hombres	Mujeres	Hombres	Mujeres	
TOTAL NIVEL MEDIO SUPERIOR	20	16	4,336	3,366	12,439	8,549	12,049	8,806	8,756	6,507	3,566	2,234	1,081	571	593	262	73,151
TOTAL RAMA CMB	0	0	153	241	777	1,193	935	1,371	672	1,057	273	319	67	81	74	49	7,262
CECyT 6 "Miguel Othón de Mendizábal"	0	0	0	2	536	819	644	938	530	855	226	268	53	70	68	38	5,047
Tronco Común	0	0	0	2	536	817	110	131	19	16	4	8	3	2	15	5	1,668
Técnico Laboratorista Clínico	0	0	0	0	0	1	256	396	202	386	62	90	14	18	23	14	1,462
Técnico en Ecología	0	0	0	0	0	0	64	94	87	132	81	68	26	29	13	6	600
Técnico en Enfermería	0	0	0	0	0	1	25	72	18	84	19	22	2	2	3	2	250
Técnico Laboratorista Químico	0	0	0	0	0	0	189	245	204	237	60	80	8	19	14	11	1,067
	0	0	0	2	536	817	110	131	19	16	4	8	3	2	15	5	
CECyT 15 "Diódoro Antúnez Echegaray"	0	0	153	239	241	374	291	433	142	202	47	51	14	11	6	11	2,215
Tronco Común	0	0	153	239	147	200	40	47	11	3	2	2	0	1	1	3	849
Técnico en Alimentos	0	0	0	0	51	69	129	153	79	88	31	19	6	4	4	3	636
Técnico Laboratorista Clínico	0	0	0	0	43	105	122	233	52	111	14	30	8	6	1	5	730
TOTAL RAMA CSA	19	16	573	766	2,057	2,559	2,177	2,561	1,664	1,829	809	640	270	174	141	81	16,336
CECyT 5 "Benito Juárez"	0	0	259	370	359	485	444	511	253	271	133	102	33	34	17	10	3,281
Tronco Común	0	0	259	370	236	289	51	71	14	16	3	1	3	0	0	0	1,313
Técnico en Comercio Internacional	0	0	0	0	58	113	177	273	97	156	49	67	13	21	9	6	1,039
Técnico en Contaduría	0	0	0	0	29	54	115	117	65	71	32	27	12	9	4	4	539
Técnico en Informática	0	0	0	0	36	29	101	50	77	28	49	7	5	4	4	0	390
CECyT 12 "José María Morelos"	19	16	313	394	510	724	454	623	284	338	149	116	64	36	17	17	4,074
Tronco Común	19	16	313	394	254	360	57	54	15	3	0	0	2	2	2	0	1,491
Técnico en Administración	0	0	0	0	108	220	147	323	93	202	63	72	22	18	8	8	1,284
Técnico en Contaduría	0	0	0	0	94	103	132	165	96	103	44	33	20	11	5	5	811
Técnico en Informática	0	0	0	0	54	41	118	81	80	30	42	11	20	5	2	4	488
CECyT 13 "Ricardo Flores Magón"	0	0	1	1	774	827	855	875	757	720	375	270	129	75	82	42	5,783
Tronco Común	0	0	1	1	773	825	222	189	66	43	18	10	8	1	9	2	2,168
Técnico en Administración	0	0	0	0	0	0	142	210	200	225	92	77	24	25	20	13	1,028
Técnico en Contaduría	0	0	0	0	1	1	112	104	106	117	77	59	26	10	16	13	642
Técnico en Informática	0	0	0	0	0	0	238	86	233	61	104	26	43	9	18	4	822
Técnico en Administración de Empresas Turísticas	0	0	0	0	0	1	141	286	152	274	84	98	28	30	19	10	1,123
CECyT 14 "Luis Enrique Erro"	0	0	0	1	414	523	424	552	370	500	152	152	44	29	25	12	3,198
Tronco Común	0	0	0	1	414	521	90	116	20	18	1	2	3	2	4	2	1,194
Técnico en Contaduría	0	0	0	0	0	0	92	119	104	151	38	46	6	9	5	5	575
Técnico en Informática	0	0	0	0	0	1	125	64	143	83	64	36	19	7	9	1	552
Técnico en Mercadotecnia	0	0	0	0	0	1	117	253	103	248	49	68	16	11	7	4	877

**MATRÍCULA INSCRITA POR GRUPOS DE EDAD EN MODALIDAD ESCOLARIZADA
NIVEL MEDIO SUPERIOR**

UNIDAD ACADÉMICA PROGRAMA ACADÉMICO	<=14		15		16		17		18		19		20		>=21		Total
	Hombres	Mujeres	Hombres	Mujeres	Hombres	Mujeres	Hombres	Mujeres	Hombres	Mujeres	Hombres	Mujeres	Hombres	Mujeres	Hombres	Mujeres	
TOTAL NIVEL MEDIO SUPERIOR	20	16	4,336	3,366	12,439	8,549	12,049	8,806	8,756	6,507	3,566	2,234	1,081	571	593	262	73,151
TOTAL INTERDISCIPLINARIA	0	0	43	42	841	861	644	640	522	520	181	172	36	42	23	10	4,577
CECyT 16 "Hidalgo"	0	0	1	1	358	433	321	338	269	304	86	80	14	19	7	4	2,235
Tronco Común	0	0	1	1	358	433	24	23	2	2	0	1	0	0	0	0	845
Técnico en Administración	0	0	0	0	0	0	36	36	15	22	2	4	5	2	0	0	122
Técnico en Comercio Internacional	0	0	0	0	0	0	30	40	30	47	11	7	1	4	0	0	170
Técnico Laboratorista Clínico	0	0	0	0	0	0	52	97	47	94	14	22	2	4	2	2	336
Técnico en Enfermería	0	0	0	0	0	0	26	89	22	81	14	37	1	5	0	0	275
Técnico en Procesos Industriales	0	0	0	0	0	0	22	14	24	17	9	0	0	1	0	0	87
Técnico en Mantenimiento Industrial	0	0	0	0	0	0	25	8	34	11	5	2	2	1	3	1	92
Técnico en Máquinas con Sistemas Automatizados	0	0	0	0	0	0	106	31	95	30	31	7	3	2	2	1	308
CECyT 17 "León, Guanajuato"	0	0	0	0	211	215	221	203	156	138	70	80	21	22	14	6	1,357
Tronco Común	0	0	0	0	211	215	65	42	23	6	9	4	0	1	3	0	579
Técnico en Administración de Empresas Turísticas	0	0	0	0	0	0	11	52	20	53	8	21	5	10	1	3	184
Técnico en Aeronáutica	0	0	0	0	0	0	15	3	19	6	7	4	2	1	4	0	61
Técnico en Alimentos	0	0	0	0	0	0	22	58	20	45	7	27	5	7	2	1	194
Técnico en Comercio Internacional	0	0	0	0	0	0	11	18	4	18	2	12	4	2	1	1	73
Técnico en Metrología y Control de Calidad	0	0	0	0	0	0	53	21	25	5	7	9	2	1	2	0	125
Técnico en Sistemas Automotrices	0	0	0	0	0	0	44	9	45	5	30	3	3	0	1	1	141
CECyT 18 "Zacatecas"	0	0	0	0	145	114	84	89	94	77	24	12	1	1	1	0	642
Tronco Común	0	0	0	0	145	114	7	5	0	0	2	0	0	0	0	0	273
Técnico Laboratorista Químico	0	0	0	0	0	0	20	54	27	55	7	8	1	1	0	0	173
Técnico en Sistemas Digitales	0	0	0	0	0	0	57	30	67	22	15	4	0	0	1	0	196
CECyT 19 "Tecamac"	0	0	42	41	127	99	18	10	3	1	1	0	0	0	1	0	343
Tronco Común	0	0	42	41	127	99	18	10	3	1	1	0	0	0	1	0	343
Técnico en Aeronáutica	0	0	0	0	0	0	0	0	0	0	0	0	0	0	0	0	0
Técnico en Alimentos	0	0	0	0	0	0	0	0	0	0	0	0	0	0	0	0	0
Técnico en Construcción	0	0	0	0	0	0	0	0	0	0	0	0	0	0	0	0	0

**MATRÍCULA INSCRITA POR GRUPOS DE EDAD EN MODALIDAD NO ESCOLARIZADA
NIVEL MEDIO SUPERIOR**

UNIDAD ACADÉMICA PROGRAMA ACADÉMICO	<=14		15		16		17		18		19		20		>=21		Total
	Hombres	Mujeres	Hombres	Mujeres	Hombres	Mujeres	Hombres	Mujeres	Hombres	Mujeres	Hombres	Mujeres	Hombres	Mujeres	Hombres	Mujeres	
TOTAL NIVEL MEDIO SUPERIOR	2	1	9	15	32	41	56	40	63	48	49	36	37	28	451	450	1,358
TOTAL RAMA ICFM	2	1	8	10	24	27	43	19	49	26	34	21	27	12	246	134	683
CECyT 1 "Gonzalo Vázquez Vela"	0	0	0	0	0	0	7	3	2	0	3	0	5	0	10	2	32
Técnico en Construcción	0	0	0	0	0	0	7	3	2	0	3	0	5	0	10	2	32
CECyT 2 "Miguel Bernard"	0	1	2	4	3	13	13	3	12	9	5	7	3	2	19	25	121
Técnico en Diseño Grafico Digital	0	1	2	4	3	13	13	3	12	9	5	7	3	2	19	25	121
CECyT 3 "Estanislao Ramírez Ruiz"	0	0	0	1	0	0	2	0	1	1	2	0	1	0	12	2	22
Técnico en Computación	0	0	0	1	0	0	2	0	1	1	2	0	1	0	12	2	22
CECyT 4 "Lázaro Cárdenas"	2	0	0	0	0	1	1	1	1	1	0	0	0	1	8	7	23
Técnico en Construcción	2	0	0	0	0	1	1	1	1	1	0	0	0	1	8	7	23
CECyT 7 "Cuauhtémoc"	0	0	0	0	1	0	2	0	1	0	1	1	3	1	21	9	40
Técnico en Construcción	0	0	0	0	1	0	1	0	1	0	0	0	1	1	12	6	23
Técnico en Soldadura Industrial	0	0	0	0	0	0	1	0	0	0	1	1	2	0	9	3	17
CECyT 8 "Narciso Bassols"	0	0	0	0	1	1	1	1	1	4	3	0	0	1	17	8	38
Técnico en Computación	0	0	0	0	1	1	1	1	1	4	3	0	0	1	17	8	38
CECyT 9 "Juan de Dios Bátiz"	0	0	6	5	14	12	13	8	23	6	16	8	14	6	100	58	289
Técnico en Desarrollo de Software	0	0	2	2	7	5	6	1	11	3	6	2	10	1	69	13	138
Bachillerato General	0	0	4	3	7	7	7	7	12	3	10	6	4	5	31	45	151
CECyT 10 "Carlos Vallejo Márquez"	0	0	0	0	0	0	1	1	2	1	0	2	0	1	13	9	30
Técnico en Diagnóstico y Mejoramiento Ambiental	0	0	0	0	0	0	1	1	2	1	0	2	0	1	13	9	30
CECyT 11 "Wilfrido Massieu"	0	0	0	0	0	0	2	0	2	1	2	2	1	0	21	5	36
Técnico en Telecomunicaciones	0	0	0	0	0	0	2	0	2	1	2	2	1	0	21	5	36
CET 1 "Walter Cross Buchanan"	0	0	0	0	5	0	1	2	4	3	2	1	0	0	25	9	52
Técnico en Sistemas Computacionales	0	0	0	0	5	0	1	2	4	3	2	1	0	0	25	9	52

**MATRÍCULA INSCRITA POR GRUPOS DE EDAD EN MODALIDAD NO ESCOLARIZADA
NIVEL MEDIO SUPERIOR**

UNIDAD ACADÉMICA PROGRAMA ACADÉMICO	<=14		15		16		17		18		19		20		>=21		Total
	Hombres	Mujeres	Hombres	Mujeres	Hombres	Mujeres	Hombres	Mujeres	Hombres	Mujeres	Hombres	Mujeres	Hombres	Mujeres	Hombres	Mujeres	
TOTAL NIVEL MEDIO SUPERIOR	2	1	9	15	32	41	56	40	63	48	49	36	37	28	451	450	1,358
TOTAL RAMA CMB	0	0	0	4	1	7	1	3	1	2	0	2	0	1	61	132	215
CECyT 6 "Miguel Othón de Mendizábal"	0	0	0	0	0	0	0	0	0	0	0	0	0	0	53	110	163
Técnico en Nutrición Humana	0	0	0	0	0	0	0	0	0	0	0	0	0	0	32	73	105
Técnico Químico Farmaceutico	0	0	0	0	0	0	0	0	0	0	0	0	0	0	21	37	58
CECyT 15 "Diódoro Antúnez Echegaray"	0	0	0	4	1	7	1	3	1	2	0	2	0	1	8	22	52
Técnico en Nutrición Humana	0	0	0	4	1	7	1	3	1	2	0	2	0	1	8	22	52
TOTAL RAMA CSA	0	0	1	1	7	7	12	18	13	20	15	13	10	15	144	184	460
CECyT 5 "Benito Juárez"	0	0	1	1	3	3	3	10	9	5	3	3	2	1	28	35	107
Técnico en Comercio Internacional	0	0	1	1	3	3	3	10	9	5	3	3	2	1	28	35	107
CECyT 12 "José María Morelos"	0	0	0	0	2	1	3	2	1	0	5	4	2	2	37	16	75
Técnico en Informática	0	0	0	0	2	1	3	2	1	0	5	4	2	2	37	16	75
CECyT 13 "Ricardo Flores Magón"	0	0	0	0	1	1	4	3	2	12	5	4	5	7	58	66	168
Técnico en Administración	0	0	0	0	1	1	4	3	2	12	5	4	5	7	58	66	168
CECyT 14 "Luis Enrique Erro"	0	0	0	0	1	2	2	3	1	3	2	2	1	5	21	67	110
Técnico en Administración de Recursos Humanos	0	0	0	0	0	0	0	1	0	2	0	0	0	3	8	50	64
Técnico en Mercadotecnia	0	0	0	0	1	2	2	2	1	1	2	2	1	2	13	17	46

**APROVECHAMIENTO ESCOLAR MODALIDAD ESCOLARIZADA
NIVEL MEDIO SUPERIOR**

UNIDAD ACADÉMICA PROGRAMA ACADÉMICO	APROBADOS				REPROBADOS				BAJAS			REINCORPORADOS		
	Hombres	Mujeres	Total	%	Hombres	Mujeres	Total	%	Hombres	Mujeres	Total	Hombres	Mujeres	Total
TOTAL NIVEL MEDIO SUPERIOR	32,788	26,161	58,949	77.03%	12,451	4,830	17,281	22.58%	178	106	284	21	24	45
TOTAL RAMA ICFM	22,746	12,990	35,736	74.95%	9,078	2,676	11,754	24.65%	136	45	181	21	24	45
CECyT 1 "Gonzalo Vázquez Vela"	2,140	1,331	3,471	69.48%	1,077	414	1,491	29.84%	25	9	34	0	0	0
Tronco Común	898	570	1,468	73.88%	400	98	498	25.06%	13	8	21	0	0	0
Técnico en Construcción	379	263	642	65.11%	177	159	336	34.08%	8	0	8	0	0	0
Técnico en Procesos Industriales	182	201	383	65.47%	137	65	202	34.53%	0	0	0	0	0	0
Técnico en Sistemas Digitales	468	192	660	68.61%	234	63	297	30.87%	4	1	5	0	0	0
Técnico en Sistemas de Control Eléctrico	213	105	318	66.81%	129	29	158	33.19%	0	0	0	0	0	0
CECyT 2 "Miguel Bernard Perales"	2,465	1,401	3,866	76.00%	900	248	1,148	22.57%	60	13	73	21	24	45
Tronco Común	816	557	1,373	74.90%	327	95	422	23.02%	38	0	38	0	13	13
Técnico en Aeronáutica	248	77	325	84.64%	44	10	54	14.06%	4	1	5	5	1	6
Técnico en Dibujo Asistido por Computadora	221	202	423	77.90%	84	30	114	20.99%	3	3	6	2	3	5
Técnico en Diseño Gráfico Digital	186	273	459	77.27%	79	45	124	20.88%	6	5	11	4	4	8
Técnico en Metalurgia	178	83	261	72.91%	78	17	95	26.54%	1	1	2	2	1	3
Técnico en Máquinas con Sistemas Automatizados	458	137	595	74.47%	166	34	200	25.03%	1	3	4	3	2	5
Técnico en Sistemas Automotrices	358	72	430	74.65%	122	17	139	24.13%	7	0	7	5	0	5
CECyT 3 "Estanislao Ramírez Ruiz"	2,515	1,110	3,625	67.66%	1,382	319	1,701	31.75%	21	11	32	0	0	0
Tronco Común	997	429	1,426	75.77%	377	79	456	24.23%	0	0	0	0	0	0
Técnico en Aeronáutica	211	106	317	73.72%	84	25	109	25.35%	2	2	4	0	0	0
Técnico en Computación	214	126	340	54.23%	241	44	285	45.45%	1	1	2	0	0	0
Técnico en Manufactura Asistida por Computadora	335	209	544	82.93%	76	29	105	16.01%	4	3	7	0	0	0
Técnico en Sistemas Automotrices	236	78	314	74.06%	83	21	104	24.53%	6	0	6	0	0	0
Técnico en Sistemas Digitales	282	80	362	54.44%	243	55	298	44.81%	3	2	5	0	0	0
Técnico en Sistemas de Control Eléctrico	240	82	322	47.77%	278	66	344	51.04%	5	3	8	0	0	0
CECyT 4 "Lázaro Cárdenas del Río"	2,460	1,634	4,094	75.93%	960	325	1,285	23.83%	10	3	13	0	0	0
Tronco Común	1,010	646	1,656	79.35%	318	108	426	20.41%	5	0	5	0	0	0
Técnico en Aeronáutica	142	127	269	95.05%	6	7	13	4.59%	0	1	1	0	0	0
Técnico en Construcción	357	339	696	74.28%	155	82	237	25.29%	2	2	4	0	0	0
Técnico en Instalaciones y Mantenimiento Eléctrico	384	133	517	61.92%	251	65	316	37.84%	2	0	2	0	0	0
Técnico en Procesos Industriales	395	298	693	71.30%	217	61	278	28.60%	1	0	1	0	0	0
Técnico en Sistemas Automotrices	172	91	263	94.60%	13	2	15	5.40%	0	0	0	0	0	0
CECyT 7 "Cauhtémoc"	3,162	1,425	4,587	81.59%	849	176	1,025	18.23%	1	0	1	0	0	0
Tronco Común	1,255	592	1,847	84.11%	300	49	349	15.89%	0	0	0	0	0	0
Técnico en Aeronáutica	216	97	313	92.60%	18	7	25	7.40%	0	0	0	0	0	0
Técnico en Construcción	328	271	599	81.83%	83	40	123	16.80%	1	0	1	0	0	0
Técnico en Instalaciones y Mantenimiento Eléctrico	433	149	582	77.19%	150	22	172	22.81%	0	0	0	0	0	0
Técnico en Mantenimiento Industrial	390	120	510	70.34%	184	31	215	29.66%	0	0	0	0	0	0
Técnico en Sistemas Automotrices	251	87	338	97.97%	6	1	7	2.03%	0	0	0	0	0	0
Técnico en Soldadura Industrial	289	109	398	74.81%	108	26	134	25.19%	0	0	0	0	0	0

**APROVECHAMIENTO ESCOLAR MODALIDAD ESCOLARIZADA
NIVEL MEDIO SUPERIOR**

UNIDAD ACADÉMICA PROGRAMA ACADÉMICO	APROBADOS				REPROBADOS				BAJAS			REINCORPORADOS		
	Hombres	Mujeres	Total	%	Hombres	Mujeres	Total	%	Hombres	Mujeres	Total	Hombres	Mujeres	Total
TOTAL NIVEL MEDIO SUPERIOR	32,788	26,161	58,949	77.03%	12,451	4,830	17,281	22.58%	178	106	284	21	24	45
CECyT 8 "Narciso Bassols García"	2,204	1,085	3,289	71.62%	1,035	262	1,297	28.24%	3	3	6	0	0	0
Tronco Común	894	435	1,329	74.87%	352	91	443	24.96%	1	2	3	0	0	0
Técnico en Computación	375	143	518	60.66%	276	59	335	39.23%	0	1	1	0	0	0
Técnico en Mantenimiento Industrial	488	188	676	72.07%	224	36	260	27.72%	2	0	2	0	0	0
Técnico en Plásticos	181	242	423	66.30%	141	74	215	33.70%	0	0	0	0	0	0
Técnico en Sistemas Automotrices	266	77	343	88.63%	42	2	44	11.37%	0	0	0	0	0	0
CECyT 9 "Juan de Dios Bádiz Paredes"	1,683	442	2,125	78.24%	509	70	579	21.32%	9	3	12	0	0	0
Tronco Común	596	167	763	79.73%	162	26	188	19.64%	5	1	6	0	0	0
Técnico en Máquinas con Sistemas Automatizados	370	106	476	78.68%	114	12	126	20.83%	3	0	3	0	0	0
Técnico en Programación	364	74	438	78.49%	103	16	119	21.33%	0	1	1	0	0	0
Técnico en Sistemas Digitales	353	95	448	75.17%	130	16	146	24.50%	1	1	2	0	0	0
CECyT 10 "Carlos Vallejo Márquez"	1,806	2,085	3,891	80.84%	556	366	922	19.16%	0	0	0	0	0	0
Tronco Común	811	841	1,652	97.46%	27	16	43	2.54%	0	0	0	0	0	0
Técnico en Diagnóstico y Mejoramiento Ambiental	171	466	637	72.39%	119	124	243	27.61%	0	0	0	0	0	0
Técnico en Metrología y Control de Calidad	331	341	672	70.44%	178	104	282	29.56%	0	0	0	0	0	0
Técnico en Telecomunicaciones	493	437	930	72.43%	232	122	354	27.57%	0	0	0	0	0	0
CECyT 11 "Wilfrido Massieu"	2,641	1,756	4,397	76.64%	1,002	328	1,330	23.18%	7	3	10	0	0	0
Tronco Común	1,089	715	1,804	76.25%	432	123	555	23.46%	5	2	7	0	0	0
Técnico en Construcción	422	356	778	79.96%	126	68	194	19.94%	1	0	1	0	0	0
Técnico en Instalaciones y Mantenimiento Eléctrico	286	112	398	62.19%	195	47	242	37.81%	0	0	0	0	0	0
Técnico en Procesos Industriales	345	273	618	78.33%	130	40	170	21.55%	0	1	1	0	0	0
Técnico en Telecomunicaciones	499	300	799	82.46%	119	50	169	17.44%	1	0	1	0	0	0
CET 1 "Walter Cross Buchanan"	1,670	721	2,391	71.01%	808	168	976	28.99%	0	0	0	0	0	0
Tronco Común	670	317	987	71.01%	345	58	403	28.99%	0	0	0	0	0	0
Técnico en Automatización y Control Eléctrico Industrial	276	93	369	78.85%	72	27	99	21.15%	0	0	0	0	0	0
Técnico en Redes de Computo	200	84	284	64.40%	130	27	157	35.60%	0	0	0	0	0	0
Técnico en Sistemas Automotrices	123	22	145	90.63%	14	1	15	9.38%	0	0	0	0	0	0
Técnico en Sistemas Constructivos Asist. por Comp.	177	147	324	70.74%	99	35	134	29.26%	0	0	0	0	0	0
Técnico en Sistemas Mecánicos Industriales	224	58	282	62.67%	148	20	168	37.33%	0	0	0	0	0	0

**APROVECHAMIENTO ESCOLAR MODALIDAD ESCOLARIZADA
NIVEL MEDIO SUPERIOR**

UNIDAD ACADÉMICA PROGRAMA ACADÉMICO	APROBADOS				REPROBADOS				BAJAS			REINCORPORADOS		
	Hombres	Mujeres	Total	%	Hombres	Mujeres	Total	%	Hombres	Mujeres	Total	Hombres	Mujeres	Total
TOTAL NIVEL MEDIO SUPERIOR	32,788	26,161	58,949	77.03%	12,451	4,830	17,281	22.58%	178	106	284	21	24	45
TOTAL RAMA CMB	2,355	3,729	6,084	84.44%	575	489	1,064	14.77%	16	41	57	0	0	0
CECyT 6 "Miguel Othón de Mendizábal"	1,569	2,567	4,136	85.21%	379	286	665	13.70%	15	38	53	0	0	0
Tronco Común	564	878	1,442	78.88%	193	141	334	18.27%	15	37	52	0	0	0
Técnico en Ecología	188	255	443	83.74%	53	33	86	16.26%	0	0	0	0	0	0
Técnico en Enfermería	66	181	247	98.80%	1	2	3	1.20%	0	0	0	0	0	0
Técnico Laboratorista Clínico	355	724	1,079	89.47%	67	59	126	10.45%	0	1	1	0	0	0
Técnico Laboratorista Químico	396	529	925	88.86%	65	51	116	11.14%	0	0	0	0	0	0
CECyT 15 "Diódoro Antúnez Echegaray"	786	1,162	1,948	82.86%	196	203	399	16.97%	1	3	4	0	0	0
Tronco Común	315	418	733	78.90%	89	104	193	20.78%	0	3	3	0	0	0
Técnico en Alimentos	248	270	518	75.18%	86	84	170	24.67%	1	0	1	0	0	0
Técnico Laboratorista Clínico	223	474	697	95.09%	21	15	36	4.91%	0	0	0	0	0	0
TOTAL RAMA CSA	6,101	7,616	13,717	81.79%	1,905	1,114	3,019	18.00%	21	15	36	0	0	0
CECyT 5 "Benito Juárez"	1,170	1,528	2,698	78.77%	434	283	717	20.93%	9	1	10	0	0	0
Tronco Común	474	664	1,138	80.31%	168	109	277	19.55%	1	1	2	0	0	0
Técnico en Comercio Internacional	304	533	837	79.11%	107	110	217	20.51%	4	0	4	0	0	0
Técnico en Contaduría	209	240	449	79.75%	76	38	114	20.25%	0	0	0	0	0	0
Técnico en Informática	183	91	274	70.80%	83	26	109	28.17%	4	0	4	0	0	0
CECyT 12 "José Ma. Morelos y Pavón"	1,486	2,074	3,560	83.63%	425	272	697	16.37%	0	0	0	0	0	0
Tronco Común	581	783	1,364	84.83%	147	97	244	15.17%	0	0	0	0	0	0
Técnico en Administración	362	790	1,152	88.41%	83	68	151	11.59%	0	0	0	0	0	0
Técnico en Contaduría	294	348	642	77.16%	108	82	190	22.84%	0	0	0	0	0	0
Técnico en Informática	249	153	402	78.21%	87	25	112	21.79%	0	0	0	0	0	0
CECyT 13 "Ricardo Flores Magón"	2,378	2,487	4,865	83.13%	641	333	974	16.64%	8	5	13	0	0	0
Tronco Común	906	989	1,895	89.05%	164	67	231	10.86%	2	0	2	0	0	0
Técnico en Administración	375	474	849	80.47%	123	78	201	19.05%	2	3	5	0	0	0
Técnico en Contaduría	260	253	513	77.26%	101	46	147	22.14%	2	2	4	0	0	0
Técnico en Informática	522	163	685	83.13%	110	29	139	16.87%	0	0	0	0	0	0
Técnico en Administración de Empresas Turísticas	315	608	923	78.15%	143	113	256	21.68%	2	0	2	0	0	0
CECyT 14 "Luis Enrique Erro"	1,067	1,527	2,594	80.11%	405	226	631	19.49%	4	9	13	0	0	0
Tronco Común	448	631	1,079	86.67%	118	48	166	13.33%	0	0	0	0	0	0
Técnico en Contaduría	177	269	446	77.16%	70	58	128	22.15%	1	3	4	0	0	0
Técnico en Informática	224	126	350	67.18%	125	46	171	32.82%	0	0	0	0	0	0
Técnico en Mercadotecnia	218	501	719	80.43%	92	74	166	18.57%	3	6	9	0	0	0

**APROVECHAMIENTO ESCOLAR MODALIDAD ESCOLARIZADA
NIVEL MEDIO SUPERIOR**

UNIDAD ACADÉMICA PROGRAMA ACADÉMICO	APROBADOS				REPROBADOS				BAJAS			REINCORPORADOS		
	Hombres	Mujeres	Total	%	Hombres	Mujeres	Total	%	Hombres	Mujeres	Total	Hombres	Mujeres	Total
TOTAL NIVEL MEDIO SUPERIOR	32,788	26,161	58,949	77.03%	12,451	4,830	17,281	22.58%	178	106	284	21	24	45
TOTAL INTERDISCIPLINARIA	1,586	1,826	3,412	70.05%	893	551	1,444	29.64%	5	5	10	0	0	0
CECyT 16 "Hidalgo"	825	1,027	1,852	78.34%	315	187	502	21.24%	3	2	5	0	0	0
Tronco Común	291	399	690	75.49%	139	82	221	24.18%	2	1	3	0	0	0
Técnico en Administración	37	43	80	59.70%	23	30	53	39.55%	0	1	1	0	0	0
Técnico en Comercio Internacional	57	88	145	80.11%	19	15	34	18.78%	0	0	0	0	0	0
Técnico en Laboratorista Clínico	104	206	310	88.07%	22	19	41	11.65%	1	0	1	0	0	0
Técnico en Enfermería	51	187	238	85.92%	15	22	37	13.36%	0	0	0	0	0	0
Técnico en Mantenimiento Industrial	64	23	87	85.29%	14	1	15	14.71%	0	0	0	0	0	0
Técnico en Máquinas con Sistemas Automatizados	176	52	228	72.15%	71	16	87	27.53%	0	0	0	0	0	0
Técnico en Procesos Industriales	45	29	74	84.09%	12	2	14	15.91%	0	0	0	0	0	0
CECyT 17 "León, Guanajuato"	319	390	709	47.87%	453	314	767	51.79%	2	3	5	0	0	0
Tronco Común	144	177	321	55.44%	161	97	258	44.56%	0	0	0	0	0	0
Técnico en Administración de Empresas Turísticas	24	73	97	44.29%	38	83	121	55.25%	1	0	1	0	0	0
Técnico en Aeronáutica	25	4	29	41.43%	29	12	41	58.57%	0	0	0	0	0	0
Técnico en Alimentos	25	83	108	49.09%	44	66	110	50.00%	0	2	2	0	0	0
Técnico en Comercio Internacional	7	24	31	39.24%	20	28	48	60.76%	0	0	0	0	0	0
Técnico en Metrología y Control de Calidad	53	24	77	55.00%	47	15	62	44.29%	1	0	1	0	0	0
Técnico en Sistemas Automotrices	41	5	46	26.44%	114	13	127	72.99%	0	1	1	0	0	0
CECyT 18 "Zacatecas"	276	265	541	81.60%	87	35	122	18.40%	0	0	0	0	0	0
Tronco Común	111	107	218	75.69%	53	17	70	24.31%	0	0	0	0	0	0
Técnico en Sistemas Digitales	115	45	160	91.43%	27	13	40	22.86%	0	0	0	0	0	0
Técnico Laboratorista Químico	50	113	163	81.50%	7	5	12	6.00%	0	0	0	0	0	0
CECyT 19 "Tecamac"	166	144	310	85.40%	38	15	53	14.60%	0	0	0	0	0	0
Tronco Común	166	144	310	85.40%	38	15	53	14.60%	0	0	0	0	0	0
Técnico en Aeronáutica	0	0	0	0.00%	0	0	0	0.00%	0	0	0	0	0	0
Técnico en Alimentos	0	0	0	0.00%	0	0	0	0.00%	0	0	0	0	0	0
Técnico en Construcción	0	0	0	0.00%	0	0	0	0.00%	0	0	0	0	0	0

**EGRESADOS Y TITULADOS EN MODALIDAD ESCOLARIZADA
NIVEL MEDIO SUPERIOR**

UNIDAD ACADÉMICA PROGRAMA ACADÉMICO	EGRESADOS			TITULADOS		
	Hombres	Mujeres	Total	Hombres	Mujeres	Total
TOTAL NIVEL MEDIO SUPERIOR	439	281	720	1,364	646	2,010
TOTAL RAMA ICFM	341	165	506	1,338	594	1,932
CECyT 1 "Gonzalo Vázquez Vela"	64	39	103	25	25	50
Técnico en Construcción	15	12	27	7	7	14
Técnico en Procesos Industriales	16	9	25	6	11	17
Técnico en Sistemas de Control Eléctrico	12	10	22	3	1	4
Técnico en Sistemas Digitales	21	8	29	9	6	15
CECyT 2 "Miguel Bernard Perales"	66	32	98	21	11	32
Técnico en Aeronáutica	5	5	10	4	2	6
Técnico en Dibujo Asistido por Computadora	12	8	20	5	2	7
Técnico en Diseño Gráfico Digital	6	11	17	0	3	3
Técnico en Máquinas con Sistemas Automatizados	17	0	17	5	2	7
Técnico en Metalurgia	10	4	14	1	1	2
Técnico en Sistemas Automotrices	16	4	20	6	1	7
CECyT 3 "Estanislao Ramírez Ruiz"	36	14	50	0	0	0
Técnico en Aeronáutica	3	1	4	0	0	0
Técnico en Computación	7	2	9	0	0	0
Técnico en Manufactura Asistida por Computadora	13	3	16	0	0	0
Técnico en Sistemas Automotrices	0	3	3	0	0	0
Técnico en Sistemas de Control Eléctrico	8	2	10	0	0	0
Técnico en Sistemas Digitales	5	3	8	0	0	0
CECyT 4 "Lázaro Cárdenas del Río"	56	31	87	0	0	0
Técnico en Aeronáutica	1	0	1	0	0	0
Técnico en Construcción	20	8	28	0	0	0
Técnico en Instalaciones y Mantenimiento Eléctrico	18	11	29	0	0	0
Técnico en Procesos Industriales	17	12	29	0	0	0
Técnico en Sistemas Automotrices	0	0	0	0	0	0
CECyT 7 "Cuauhtémoc"	6	3	9	95	43	138
Técnico en Aeronáutica	1	0	1	7	2	9
Técnico en Construcción	1	1	2	13	13	26
Técnico en Instalaciones y Mantenimiento Eléctrico	2	0	2	29	11	40
Técnico en Mantenimiento Industrial	2	1	3	16	11	27
Técnico en Sistemas Automotrices	0	0	0	19	2	21
Técnico en Soldadura Industrial	0	1	1	11	4	15

**EGRESADOS Y TITULADOS EN MODALIDAD ESCOLARIZADA
NIVEL MEDIO SUPERIOR**

UNIDAD ACADÉMICA PROGRAMA ACADÉMICO	EGRESADOS			TITULADOS		
	Hombres	Mujeres	Total	Hombres	Mujeres	Total
TOTAL NIVEL MEDIO SUPERIOR	439	281	720	1,364	646	2,010
CECyT 8 "Narciso Bassols García"	49	19	68	1,197	515	1,712
Técnico en Computación	14	7	21	440	210	650
Técnico en Mantenimiento Industrial	16	2	18	465	108	573
Técnico en Plásticos	8	7	15	154	163	317
Técnico en Sistemas Automotrices	11	3	14	138	34	172
CECyT 9 "Juan de Dios Bádiz Paredes"	22	7	29	0	0	0
Técnico en Máquinas con Sistemas Automatizados	8	2	10	0	0	0
Técnico en Programación	6	2	8	0	0	0
Técnico en Sistemas Digitales	8	3	11	0	0	0
CECyT 10 "Carlos Vallejo Márquez"	4	4	8	0	0	0
Técnico en Diagnóstico y Mejoramiento Ambiental	1	4	5	0	0	0
Técnico en Metrología y Control de Calidad	1	0	1	0	0	0
Técnico en Telecomunicaciones	2	0	2	0	0	0
CECyT 11 "Wilfrido Massieu"	34	14	48	0	0	0
Técnico en Construcción	9	5	14	0	0	0
Técnico en Instalaciones y Mantenimiento Eléctrico	7	5	12	0	0	0
Técnico en Procesos Industriales	13	1	14	0	0	0
Técnico en Telecomunicaciones	5	3	8	0	0	0
Técnico Mecánico	0	0	0	0	0	0
Técnico Electricista	0	0	0	0	0	0
Técnico en Electrónica	0	0	0	0	0	0
CET 1 "Walter Cross Buchapan"	4	2	6	0	0	0
Industrial	2	0	2	0	0	0
Técnico en Redes de Cómputo	2	0	2	0	0	0
Técnico en Sistemas Automotrices por Computadora	0	0	0	0	0	0
Técnico en Sistemas Mecánicos Industriales	0	2	2	0	0	0

**EGRESADOS Y TITULADOS EN MODALIDAD ESCOLARIZADA
NIVEL MEDIO SUPERIOR**

UNIDAD ACADÉMICA PROGRAMA ACADÉMICO	EGRESADOS			TITULADOS		
	Hombres	Mujeres	Total	Hombres	Mujeres	Total
TOTAL NIVEL MEDIO SUPERIOR	439	281	720	1,364	646	2,010
TOTAL RAMA CMB	21	49	70	11	41	52
CECyT 6 "Miguel Othón de Mendizábal"	17	47	64	3	5	8
Técnico en Ecología	5	14	19	0	0	0
Técnico en Enfermería	1	4	5	1	2	3
Técnico Laboratorista Clínico	5	18	23	1	3	4
Técnico Laboratorista Químico	6	11	17	1	0	1
CECyT 15 "Diódoro Antúnez Echegaray"	4	2	6	8	36	44
Técnico en Alimentos	0	0	0	2	6	8
Técnico Laboratorista Clínico	4	2	6	6	30	36
TOTAL RAMA CSA	40	49	89	0	0	0
CECyT 12 "José Ma. Morelos y Pavón"	11	15	26	0	0	0
Técnico en Administración	3	9	12	0	0	0
Técnico en Contaduría	8	2	10	0	0	0
Técnico en Informática	0	4	4	0	0	0
CECyT 13 "Ricardo Flores Magón"	24	26	50	0	0	0
Técnico en Administración	4	7	11	0	0	0
Técnico en Administración de Empresas Turísticas	5	12	17	0	0	0
Técnico en Contaduría	9	3	12	0	0	0
Técnico en Informática	6	4	10	0	0	0
CECyT 5 "Benito Juárez"	0	0	0	0	0	0
Técnico en Comercio Internacional	0	0	0	0	0	0
Técnico en Contaduría	0	0	0	0	0	0
Técnico en Informática	0	0	0	0	0	0
CECyT 14 "Luis Enrique Erro"	5	8	13	0	0	0
Técnico en Contaduría	3	3	6	0	0	0
Técnico en Informática	1	2	3	0	0	0
Técnico en Mercadotecnia	1	3	4	0	0	0

**EGRESADOS Y TITULADOS EN MODALIDAD ESCOLARIZADA
NIVEL MEDIO SUPERIOR**

UNIDAD ACADÉMICA PROGRAMA ACADÉMICO	EGRESADOS			TITULADOS		
	Hombres	Mujeres	Total	Hombres	Mujeres	Total
TOTAL NIVEL MEDIO SUPERIOR	439	281	720	1,364	646	2,010
TOTAL RAMA INTERDISCIPLINARIA	37	18	55	15	11	26
CECyT 16 "Hidalgo"	20	11	31	3	3	6
Técnico en Administración	3	2	5	0	0	0
Técnico en Comercio Internacional	1	1	2	0	0	0
Técnico en Enfermería	2	2	4	0	0	0
Técnico en Laboratorista Clínico	2	6	8	0	0	0
Técnico en Mantenimiento Industrial	3	0	3	0	0	0
Técnico en Máquinas con Sistemas Automatizados	7	0	7	3	2	5
Técnico en Procesos Industriales	2	0	2	0	1	1
CECyT 17 "León, Guanajuato"	14	7	21	12	8	20
Técnico en Administración de Empresas Turísticas	2	3	5	3	1	4
Técnico en Aeronáutica	1	0	1	5	0	5
Técnico en Alimentos	0	2	2	0	1	1
Técnico en Comercio Internacional	2	0	2	1	2	3
Técnico en Metrología y Control de Calidad	2	1	3	0	4	4
Técnico en Sistemas Automotrices	7	1	8	3	0	3
CECyT 18 "Zacatecas"	3	0	3	0	0	0
Técnico en Sistemas Digitales	1	0	1	0	0	0
Técnico Laboratorista Químico	2	0	2	0	0	0

**EGRESADOS Y TITULADOS EN MODALIDAD NO ESCOLARIZADA
NIVEL MEDIO SUPERIOR**

UNIDAD ACADÉMICA PROGRAMA ACADÉMICO	EGRESADOS			TITULADOS		
	Hombres	Mujeres	Total	Hombres	Mujeres	Total
TOTAL NIVEL MEDIO SUPERIOR	10	21	31	1	0	1
TOTAL RAMA ICFM	8	5	13	0	0	0
CECyT 1 "Gonzalo Vázquez Vela"	0	0	0	0	0	0
Técnico en Construcción	0	0	0	0	0	0
CECyT 2 "Miguel Bernard Perales"	0	3	3	0	0	0
Técnico en Diseño Gráfico Digital	0	3	3	0	0	0
CECyT 3 "Estanislao Ramírez Ruiz"	0	0	0	0	0	0
Técnico en Computación	0	0	0	0	0	0
CECyT 4 "Lázaro Cárdenas del Río"	0	0	0	0	0	0
Técnico en Construcción	0	0	0	0	0	0
CECyT 7 "Cuauhtémoc"	0	0	0	0	0	0
Técnico en Construcción	0	0	0	0	0	0
Técnico en Soldadura Industrial	0	0	0	0	0	0
CECyT 8 "Narciso Bassols García"	0	0	0	0	0	0
Técnico en Computación	0	0	0	0	0	0
CECyT 9 "Juan de Dios Bátiz Paredes"	7	1	8	0	0	0
Técnico en Desarrollo de Software	5	0	5	0	0	0
Bachillerato General	2	1	3	0	0	0
CECyT 10 "Carlos Vallejo Márquez"	0	0	0	0	0	0
Técnico en Diagnóstico y Mejoramiento Ambiental	0	0	0	0	0	0
Bachillerato General	0	0	0	0	0	0
CECyT 11 "Wilfrido Massieu"	0	0	0	0	0	0
Técnico Operativo en Combustibles de Aviación	0	0	0	0	0	0
Técnico en Telecomunicaciones	0	0	0	0	0	0
CET 1 "Walter Cross Buchanan"	1	1	2	0	0	0
Técnico en Sistemas Computacionales	1	1	2	0	0	0

**EGRESADOS Y TITULADOS EN MODALIDAD NO ESCOLARIZADA
NIVEL MEDIO SUPERIOR**

UNIDAD ACADÉMICA PROGRAMA ACADÉMICO	EGRESADOS			TITULADOS		
	Hombres	Mujeres	Total	Hombres	Mujeres	Total
TOTAL NIVEL MEDIO SUPERIOR	10	21	31	1	0	1
TOTAL RAMA CMB	2	7	9	1	0	1
CECyT 6 "Miguel Othón de Mendizábal"	1	4	5	1	0	1
Técnico en Nutrición Humana	0	2	2	0	0	0
Técnico Químico Farmaceutico	1	2	3	1	0	1
CECyT 15 "Díodoro Antúnez Echegaray"	1	3	4	0	0	0
Técnico en Nutrición Humana	1	3	4	0	0	0
TOTAL RAMA CSA	0	9	9	0	0	0
CECyT 5 "Benito Juárez"	0	0	0	0	0	0
Técnico en Comercio Internacional	0	0	0	0	0	0
CECyT 12 "José Ma. Morelos y Pavón"	0	0	0	0	0	0
Técnico en Informática	0	0	0	0	0	0
CECyT 13 "Ricardo Flores Magón"	0	0	0	0	0	0
Técnico en Administración	0	0	0	0	0	0
CECyT 14 "Luis Enrique Erro"	0	9	9	0	0	0
Técnico en Administración de Recursos Humanos	0	6	6	0	0	0
Técnico en Mercadotecnia	0	3	3	0	0	0
Técnico en Contaduría	0	0	0	0	0	0



NIVEL SUPERIOR

**Dirección de Información
Institucional**

**MATRÍCULA INSCRITA INGRESO Y REINGRESO EN MODALIDAD ESCOLARIZADA
NIVEL SUPERIOR**

UNIDAD ACADÉMICA PROGRAMA ACADÉMICO	PRIMER INGRESO			REINGRESO			MATRÍCULA		
	Hombres	Mujeres	Total	Hombres	Mujeres	Total	Hombres	Mujeres	Total
TOTAL MODALIDAD ESCOLARIZADA	9,084	6,274	15,358	63,567	43,502	107,069	72,651	49,776	122,427
TOTAL RAMA ICFM	4,711	1,702	6,413	35,473	12,450	47,923	40,184	14,152	54,336
ESIME Zacatenco	1,087	186	1,273	9,199	2,091	11,290	10,286	2,277	12,563
Ing. Eléctrica	173	20	193	1,869	274	2,143	2,042	294	2,336
Ing. en Comunicaciones y Electrónica	502	67	569	4,474	1,173	5,647	4,976	1,240	6,216
Ing. en Control y Automatización	179	28	207	1,985	413	2,398	2,164	441	2,605
Ing. en Sistemas Automotrices	94	13	107	671	47	718	765	60	825
Ing. en Sistemas Energéticos y Redes Inteligentes	48	17	65	95	71	166	143	88	231
Ing. en Negocios Energéticos Sustentables	40	27	67	69	90	159	109	117	226
Ing. Fotónica	51	14	65	36	23	59	87	37	124
ESIME Culhuacán	653	61	714	4,139	805	4,944	4,792	866	5,658
Ing. en Comunicaciones y Electrónica	169	22	191	1,232	309	1,541	1,401	331	1,732
Ing. Mecánica	232	14	246	1,425	220	1,645	1,657	234	1,891
Ing. en Computación	168	19	187	949	232	1,181	1,117	251	1,368
Ing. en Sistemas Automotrices	84	6	90	533	44	577	617	50	667
ESIME Azcapotzalco	481	61	542	5,052	839	5,891	5,533	900	6,433
Ing. Mecánica	242	20	262	2,961	505	3,466	3,203	525	3,728
Ing. en Robótica Industrial	136	25	161	1,370	280	1,650	1,506	305	1,811
Ing. en Sistemas Automotrices	103	16	119	721	54	775	824	70	894
ESIME Ticomán	168	42	210	1,619	284	1,903	1,787	326	2,113
Ing. Aeronáutica	103	31	134	1,139	247	1,386	1,242	278	1,520
Ing. en Sistemas Automotrices	65	11	76	480	37	517	545	48	593
ESIA Zacatenco	653	188	841	4,295	1,642	5,937	4,948	1,830	6,778
Ing. Civil	653	188	841	4,295	1,642	5,937	4,948	1,830	6,778
ESIA Tecamachalco	609	462	1,071	2,347	1,585	3,932	2,956	2,047	5,003
Ing. Arquitecto	609	462	1,071	2,347	1,585	3,932	2,956	2,047	5,003
ESIA Ticomán	198	140	338	1,110	900	2,010	1,308	1,040	2,348
Ing. Geofísica	54	32	86	291	227	518	345	259	604
Ing. Geológica	35	49	84	246	311	557	281	360	641
Ing. Petrolera	46	37	83	377	183	560	423	220	643
Ing. Topográfica y Fotogramétrica	63	22	85	196	179	375	259	201	460
ESIT	0	0	0	406	816	1,222	406	816	1,222
Ing. Textil	0	0	0	406	816	1,222	406	816	1,222

**MATRÍCULA INSCRITA INGRESO Y REINGRESO EN MODALIDAD ESCOLARIZADA
NIVEL SUPERIOR**

UNIDAD ACADÉMICA PROGRAMA ACADÉMICO	PRIMER INGRESO			REINGRESO			MATRÍCULA		
	Hombres	Mujeres	Total	Hombres	Mujeres	Total	Hombres	Mujeres	Total
TOTAL MODALIDAD ESCOLARIZADA	9,084	6,274	15,358	63,567	43,502	107,069	72,651	49,776	122,427
ESIQIE	537	487	1,024	3,367	2,560	5,927	3,904	3,047	6,951
Ing. en Metalurgia y Materiales	55	33	88	537	188	725	592	221	813
Ing. Química Industrial	434	418	852	2,370	2,097	4,467	2,804	2,515	5,319
Ing. Química Petrolera	48	36	84	460	275	735	508	311	819
ESFM	70	22	92	1,306	461	1,767	1,376	483	1,859
Lic. en Física y Matemáticas	40	6	46	726	155	881	766	161	927
Ing. Matemática	27	16	43	539	291	830	566	307	873
Lic. en Matemática Algorítmica	3	0	3	41	15	56	44	15	59
ESCOM	255	53	308	2,633	467	3,100	2,888	520	3,408
Ing. en Sistemas Computacionales	206	40	246	2,507	436	2,943	2,713	476	3,189
Ingeniería en Inteligencia Artificial	22	9	31	80	19	99	102	28	130
Licenciatura en Ciencia de Datos	27	4	31	44	12	56	71	16	87
Ing. en Sistemas Automotrices	0	0	0	2	0	2	2	0	2
TOTAL RAMA INTERDISCIPLINARIA	1,902	966	2,868	13,634	7,895	21,529	15,536	8,861	24,397
UPIICSA	916	401	1,317	6,630	4,233	10,863	7,546	4,634	12,180
Ing. en Transporte	119	56	175	969	494	1,463	1,088	550	1,638
Ing. Industrial	209	131	340	2,131	1,146	3,277	2,340	1,277	3,617
Lic. en Administración Industrial	133	131	264	1,196	1,808	3,004	1,329	1,939	3,268
Lic. en Ciencias de la Informática	175	24	199	945	434	1,379	1,120	458	1,578
Ing. en Informática	219	54	273	1,220	303	1,523	1,439	357	1,796
Ing. en Sistemas Automotrices	0	0	0	135	5	140	135	5	140
Ing. Ferroviaria	61	5	66	34	43	77	95	48	143
UPIBI	127	241	368	1,276	1,674	2,950	1,403	1,915	3,318
Ing. en Alimentos	28	47	75	159	364	523	187	411	598
Ing. Ambiental	21	48	69	205	332	537	226	380	606
Ing. Biomédica	23	51	74	421	324	745	444	375	819
Ing. Biotecnológica	32	43	75	299	327	626	331	370	701
Ing. Farmacéutica	23	52	75	192	327	519	215	379	594
UPIITA	280	69	349	2,466	515	2,981	2,746	584	3,330
Ing. Mecatrónica	135	16	151	1,244	130	1,374	1,379	146	1,525
Ing. Telemática	45	20	65	562	164	726	607	184	791
Ing. Biónica	52	23	75	431	175	606	483	198	681
Ing. en Energía	48	10	58	159	45	204	207	55	262
Ing. en Sistemas Automotrices	0	0	0	70	1	71	70	1	71

**MATRÍCULA INSCRITA INGRESO Y REINGRESO EN MODALIDAD ESCOLARIZADA
NIVEL SUPERIOR**

UNIDAD ACADÉMICA PROGRAMA ACADÉMICO	PRIMER INGRESO			REINGRESO			MATRÍCULA		
	Hombres	Mujeres	Total	Hombres	Mujeres	Total	Hombres	Mujeres	Total
TOTAL MODALIDAD ESCOLARIZADA	9,084	6,274	15,358	63,567	43,502	107,069	72,651	49,776	122,427
UPIIG	369	169	538	1,837	910	2,747	2,206	1,079	3,285
Ing. Aeronáutica	102	26	128	507	119	626	609	145	754
Ing. en Sistemas Automotrices	121	14	135	759	79	838	880	93	973
Ing. Biotecnológica	46	51	97	210	318	528	256	369	625
Ing. Farmacéutica	21	37	58	75	187	262	96	224	320
Ing. Industrial	79	41	120	286	207	493	365	248	613
UPIIZ	0	0	0	647	344	991	647	344	991
Ing. Mecatrónica	0	0	0	279	52	331	279	52	331
Ing. en Sistemas Computacionales	0	0	0	171	55	226	171	55	226
Ing. en Alimentos	0	0	0	40	58	98	40	58	98
Ing. Ambiental	0	0	0	74	138	212	74	138	212
Ing. Metalúrgica	0	0	0	83	41	124	83	41	124
UPIEM	32	29	61	20	29	49	52	58	110
Ing. en Movilidad Urbana	32	29	61	20	29	49	52	58	110
UPIIH	75	8	83	589	108	697	664	116	780
Ing. en Sistemas Automotrices	36	4	40	229	34	263	265	38	303
Ing. Mecatrónica	39	4	43	360	74	434	399	78	477
UPIIP	0	0	0	54	35	89	54	35	89
Ing. Biotecnológica	0	0	0	11	12	23	11	12	23
Ing. Civil	0	0	0	16	7	23	16	7	23
Ing. Ferroviaria	0	0	0	18	6	24	18	6	24
Lic. Turismo Sustentable	0	0	0	9	10	19	9	10	19
UPIIT	103	49	152	0	0	0	103	49	152
Licenciatura en Ciencia de Datos	12	4	16	0	0	0	12	4	16
Ing. en Inteligencia Artificial	35	14	49	0	0	0	35	14	49
Ing. en Sistemas Automotrices	27	2	29	0	0	0	27	2	29
Ing. Transporte	2	5	7	0	0	0	2	5	7
Ing. Biotecnológica	27	24	51	0	0	0	27	24	51
UPIIC	0	0	0	115	47	162	115	47	162
Ing. en Control y Automatización	0	0	0	58	10	68	58	10	68
Ing. en Inteligencia Artificial	0	0	0	47	13	60	47	13	60
Lic. en Ciencia de Datos	0	0	0	10	24	34	10	24	34

**MATRÍCULA INSCRITA INGRESO Y REINGRESO EN MODALIDAD ESCOLARIZADA
NIVEL SUPERIOR**

UNIDAD ACADÉMICA PROGRAMA ACADÉMICO	PRIMER INGRESO			REINGRESO			MATRÍCULA		
	Hombres	Mujeres	Total	Hombres	Mujeres	Total	Hombres	Mujeres	Total
TOTAL MODALIDAD ESCOLARIZADA	9,084	6,274	15,358	63,567	43,502	107,069	72,651	49,776	122,427
TOTAL RAMA CMB	885	1,531	2,416	6,561	11,691	18,252	7,446	13,222	20,668
ENMH	171	289	460	1,336	2,259	3,595	1,507	2,548	4,055
Médico Cirujano y Homeópata	82	164	246	675	1,171	1,846	757	1,335	2,092
Médico Cirujano y Partero	89	125	214	661	1,088	1,749	750	1,213	1,963
ENCB	309	421	730	1,894	2,764	4,658	2,203	3,185	5,388
Ing. en Sistemas Ambientales	37	56	93	310	515	825	347	571	918
Lic. en Biología	67	104	171	194	327	521	261	431	692
Ing. Bioquímica	67	83	150	439	526	965	506	609	1,115
Químico Bacteriólogo y Parasitólogo	72	99	171	554	808	1,362	626	907	1,533
Químico Farmacéutico Industrial	66	79	145	397	588	985	463	667	1,130
ESM	165	260	425	1,688	2,388	4,076	1,853	2,648	4,501
Médico Cirujano y Partero	165	260	425	1,688	2,388	4,076	1,853	2,648	4,501
ESEO	40	111	151	244	965	1,209	284	1,076	1,360
Lic. en Enfermería	24	55	79	139	439	578	163	494	657
Lic. en Enfermería y Obstetricia	16	56	72	105	526	631	121	582	703
CICS Milpa Alta	138	273	411	771	1,573	2,344	909	1,846	2,755
Lic. en Enfermería	26	54	80	69	228	297	95	282	377
Lic. en Nutrición	17	49	66	113	252	365	130	301	431
Lic. en Odontología	18	30	48	125	238	363	143	268	411
Lic. en Optometría	34	49	83	55	142	197	89	191	280
Lic. en Trabajo Social	23	58	81	53	174	227	76	232	308
Médico Cirujano y Partero	20	33	53	356	539	895	376	572	948

**MATRÍCULA INSCRITA INGRESO Y REINGRESO EN MODALIDAD ESCOLARIZADA
NIVEL SUPERIOR**

UNIDAD ACADÉMICA PROGRAMA ACADÉMICO	PRIMER INGRESO			REINGRESO			MATRÍCULA		
	Hombres	Mujeres	Total	Hombres	Mujeres	Total	Hombres	Mujeres	Total
TOTAL MODALIDAD ESCOLARIZADA	9,084	6,274	15,358	63,567	43,502	107,069	72,651	49,776	122,427
CICS Santo Tomás	62	177	239	628	1,742	2,370	690	1,919	2,609
Lic. en Odontología	55	166	221	130	433	563	185	599	784
Lic. en Psicología	6	10	16	286	819	1,105	292	829	1,121
Lic. en Optometría	1	1	2	212	490	702	213	491	704
TOTAL RAMA CSA	1,586	2,075	3,661	7,899	11,466	19,365	9,485	13,541	23,026
ESCA Santo Tomás	44	71	115	3,973	5,508	9,481	4,017	5,579	9,596
Contador Público	16	16	32	1,719	1,964	3,683	1,735	1,980	3,715
Lic. Relaciones Comerciales	16	34	50	1,421	2,389	3,810	1,437	2,423	3,860
Lic. en Negocios Internacionales	10	19	29	692	1,013	1,705	702	1,032	1,734
Lic. en Administración y Desarrollo Empresarial	2	2	4	95	89	184	97	91	188
Lic. en Negocios Digitales	0	0	0	46	53	99	46	53	99
ESCA Tepepan	950	1,391	2,341	1,119	1,519	2,638	2,069	2,910	4,979
Contador Público	426	494	920	568	616	1,184	994	1,110	2,104
Lic. en Relaciones Comerciales	300	535	835	240	446	686	540	981	1,521
Lic. en Negocios Internacionales	224	362	586	311	457	768	535	819	1,354
ESE	442	351	793	1,939	1,984	3,923	2,381	2,335	4,716
Lic. en Economía	442	351	793	1,939	1,984	3,923	2,381	2,335	4,716
EST	104	184	288	785	2,210	2,995	889	2,394	3,283
Lic. en Turismo	104	184	288	785	2,210	2,995	889	2,394	3,283
ENBA	46	78	124	83	245	328	129	323	452
Lic. en Archivonomía	23	38	61	46	140	186	69	178	247
Lic. en Biblioteconomía	23	40	63	37	105	142	60	145	205

**MATRÍCULA INSCRITA INGRESO Y REINGRESO EN MODALIDAD NO ESCOLARIZADA
NIVEL SUPERIOR**

UNIDAD ACADÉMICA PROGRAMA ACADÉMICO	PRIMER INGRESO			REINGRESO			MATRÍCULA		
	Hombres	Mujeres	Total	Hombres	Mujeres	Total	Hombres	Mujeres	Total
TOTAL MODALIDAD NO ESCOLARIZADA	788	1,079	1,867	1,509	2,264	3,773	2,297	3,343	5,640
TOTAL RAMA CSA	788	1,079	1,867	1,509	2,264	3,773	2,297	3,343	5,640
ESCA Santo Tomás	476	597	1,073	906	1,112	2,018	1,382	1,709	3,091
Contador Público	111	144	255	317	425	742	428	569	997
Lic. en Relaciones Comerciales	97	146	243	174	245	419	271	391	662
Lic. en Negocios Internacionales	122	162	284	147	145	292	269	307	576
Lic. en Comercio Internacional	80	101	181	176	214	390	256	315	571
Lic. en Administración y Desarrollo Empresarial	66	44	110	92	83	175	158	127	285
									0
ESCA Tepepan	237	304	541	325	525	850	562	829	1,391
Contador Público	91	135	226	99	193	292	190	328	518
Lic. en Relaciones Comerciales	51	49	100	84	142	226	135	191	326
Lic. en Negocios Internacionales	66	87	153	96	118	214	162	205	367
Lic. en Contaduría y Finanzas Públicas	29	33	62	46	72	118	75	105	180
									0
EST	51	143	194	175	472	647	226	615	841
Lic. en Turismo	51	143	194	175	472	647	226	615	841
									0
ENBA	24	35	59	103	155	258	127	190	317
Lic. en Archivonomía	12	20	32	42	70	112	54	90	144
Lic. en Biblioteconomía	12	15	27	61	85	146	73	100	173

**MATRÍCULA INSCRITA POR TURNO EN MODALIDAD ESCOLARIZADA
NIVEL SUPERIOR**

UNIDAD ACADÉMICA PROGRAMA ACADÉMICO	MATUTINO			VESPERTINO			MIXTO			MATRÍCULA		
	Hombres	Mujeres	Total	Hombres	Mujeres	Total	Hombres	Mujeres	Total	Hombres	Mujeres	Total
TOTAL MODALIDAD ESCOLARIZADA	37,580	28,685	66,265	32,248	17,503	49,751	2,823	3,588	6,411	72,651	49,776	122,427
TOTAL RAMA ICFM	19,721	8,411	28,132	19,147	4,701	23,848	1,316	1,040	2,356	40,184	14,152	54,336
ESIME Zacatenco	4,222	1,939	6,161	6,064	338	6,402	0	0	0	10,286	2,277	12,563
Ing. Eléctrica	813	257	1,070	1,229	37	1,266	0	0	0	2,042	294	2,336
Ing. en Comunicaciones y Electrónica	1,963	1,076	3,039	3,013	164	3,177	0	0	0	4,976	1,240	6,216
Ing. en Control y Automatización	930	387	1,317	1,234	54	1,288	0	0	0	2,164	441	2,605
Ing. en Sistemas Automotrices	396	52	448	369	8	377	0	0	0	765	60	825
Ing. en Sistemas Energéticos y Redes Inteligentes	46	67	113	97	21	118	0	0	0	143	88	231
Ing. en Negocios Energéticos Sustentables	41	73	114	68	44	112	0	0	0	109	117	226
Ing. Fotónica	33	27	60	54	10	64				87	37	124
ESIME Culhuacán	2,624	551	3,175	2,160	315	2,475	8	0	8	4,792	866	5,658
Ing. en Comunicaciones y Electrónica	690	207	897	711	124	835	0	0	0	1,401	331	1,732
Ing. Mecánica	992	162	1,154	665	72	737	0	0	0	1,657	234	1,891
Ing. en Computación	574	147	721	535	104	639	8	0	8	1,117	251	1,368
Ing. en Sistemas Automotrices	368	35	403	249	15	264	0	0	0	617	50	667
ESIME Azcapotzalco	3,120	641	3,761	2,413	259	2,672	0	0	0	5,533	900	6,433
Ing. Mecánica	1,786	372	2,158	1,417	153	1,570	0	0	0	3,203	525	3,728
Ing. en Robótica Industrial	941	216	1,157	565	89	654	0	0	0	1,506	305	1,811
Ing. en Sistemas Automotrices	393	53	446	431	17	448	0	0	0	824	70	894
ESIME Ticomán	1,055	173	1,228	732	153	885	0	0	0	1,787	326	2,113
Ing. Aeronáutica	692	144	836	550	134	684	0	0	0	1,242	278	1,520
Ing. en Sistemas Automotrices	363	29	392	182	19	201	0	0	0	545	48	593
ESIA Zacatenco	2,419	1,060	3,479	2,529	770	3,299	0	0	0	4,948	1,830	6,778
Ing. Civil	2,419	1,060	3,479	2,529	770	3,299	0	0	0	4,948	1,830	6,778
ESIA Tecamachalco	1,464	1,169	2,633	1,492	878	2,370	0	0	0	2,956	2,047	5,003
Ing. Arquitecto	1,464	1,169	2,633	1,492	878	2,370	0	0	0	2,956	2,047	5,003
ESIA Ticomán	0	0	0	0	0	0	1,308	1,040	2,348	1,308	1,040	2,348
Ing. Geofísica	0	0	0	0	0	0	345	259	604	345	259	604
Ing. Geológica	0	0	0	0	0	0	281	360	641	281	360	641
Ing. Petrolera	0	0	0	0	0	0	423	220	643	423	220	643
Ing. Topográfica y Fotogramétrica	0	0	0	0	0	0	259	201	460	259	201	460
ESIT	183	428	611	223	388	611	0	0	0	406	816	1,222
Ing. Textil	183	428	611	223	388	611			0	406	816	1,222

**MATRÍCULA INSCRITA POR TURNO EN MODALIDAD ESCOLARIZADA
NIVEL SUPERIOR**

UNIDAD ACADÉMICA PROGRAMA ACADÉMICO	MATUTINO			VESPERTINO			MIXTO			MATRÍCULA		
	Hombres	Mujeres	Total	Hombres	Mujeres	Total	Hombres	Mujeres	Total	Hombres	Mujeres	Total
TOTAL MODALIDAD ESCOLARIZADA	37,580	28,685	66,265	32,248	17,503	49,751	2,823	3,588	6,411	72,651	49,776	122,427
ESIQIE	2,205	1,861	4,066	1,699	1,186	2,885	0	0	0	3,904	3,047	6,951
Ing. en Metalurgia y Materiales	308	137	445	284	84	368	0	0	0	592	221	813
Ing. Química Industrial	1,592	1,536	3,128	1,212	979	2,191	0	0	0	2,804	2,515	5,319
Ing. Química Petrolera	305	188	493	203	123	326	0	0	0	508	311	819
ESFM	842	281	1,123	534	202	736	0	0	0	1,376	483	1,859
Lic. en Física y Matemáticas	537	115	652	229	46	275	0	0	0	766	161	927
Ing. Matemática	283	154	437	283	153	436	0	0	0	566	307	873
Lic. en Matemática Algorítmica	22	12	34	22	3	25	0	0	0	44	15	59
ESCOM	1,587	308	1,895	1,301	212	1,513	0	0	0	2,888	520	3,408
Ing. en Sistemas Computacionales	1,462	275	1,737	1,251	201	1,452	0	0	0	2,713	476	3,189
Ingeniería en Inteligencia Artificial	73	21	94	29	7	36	0	0	0	102	28	130
Licenciatura en Ciencia de Datos	50	12	62	21	4	25	0	0	0	71	16	87
Ing. en Sistemas Automotrices	2	0	2	0	0	0	0	0	0	2	0	2
TOTAL RAMA INTERDISCIPLINARIA	8,825	4,981	13,806	6,711	3,880	10,591	0	0	0	15,536	8,861	24,397
UPICSA	4,157	2,699	6,856	3,389	1,935	5,324	0	0	0	7,546	4,634	12,180
Ing. en Transporte	607	338	945	481	212	693	0	0	0	1,088	550	1,638
Ing. Industrial	1,196	696	1,892	1,144	581	1,725	0	0	0	2,340	1,277	3,617
Lic. en Administración Industrial	689	1,137	1,826	640	802	1,442	0	0	0	1,329	1,939	3,268
Lic. en Ciencias de la Informática	665	281	946	455	177	632	0	0	0	1,120	458	1,578
Ing. en Informática	788	216	1,004	651	141	792	0	0	0	1,439	357	1,796
Ing. en Sistemas Automotrices	135	5	140	0	0	0	0	0	0	135	5	140
Ing. Ferroviaria	77	26	103	18	22	40	0	0	0	95	48	143
UPIBI	512	763	1,275	891	1,152	2,043	0	0	0	1,403	1,915	3,318
Ing. en Alimentos	87	179	266	100	232	332	0	0	0	187	411	598
Ing. Ambiental	86	161	247	140	219	359	0	0	0	226	380	606
Ing. Biomédica	133	124	257	311	251	562	0	0	0	444	375	819
Ing. Biotecnológica	119	149	268	212	221	433	0	0	0	331	370	701
Ing. en Farmacéutica	87	150	237	128	229	357	0	0	0	215	379	594
UPIITA	1,467	364	1,831	1,279	220	1,499	0	0	0	2,746	584	3,330
Ing. Mecatrónica	717	81	798	662	65	727	0	0	0	1,379	146	1,525
Ing. Telemática	338	113	451	269	71	340	0	0	0	607	184	791
Ing. Biónica	259	130	389	224	68	292	0	0	0	483	198	681
Ing. en Energía	123	39	162	84	16	100	0	0	0	207	55	262
Ing. en Sistemas Automotrices	30	1	31	40	0	40	0	0	0	70	1	71

**MATRÍCULA INSCRITA POR TURNO EN MODALIDAD ESCOLARIZADA
NIVEL SUPERIOR**

UNIDAD ACADÉMICA PROGRAMA ACADÉMICO	MATUTINO			VESPERTINO			MIXTO			MATRÍCULA		
	Hombres	Mujeres	Total	Hombres	Mujeres	Total	Hombres	Mujeres	Total	Hombres	Mujeres	Total
TOTAL MODALIDAD ESCOLARIZADA	37,580	28,685	66,265	32,248	17,503	49,751	2,823	3,588	6,411	72,651	49,776	122,427
UPIIG	1,177	573	1,750	1,029	506	1,535	0	0	0	2,206	1,079	3,285
Ing. Aeronáutica	313	79	392	296	66	362	0	0	0	609	145	754
Ing. en Sistemas Automotrices	494	46	540	386	47	433	0	0	0	880	93	973
Ing. Biotecnológica	139	215	354	117	154	271	0	0	0	256	369	625
Ing. Farmacéutica	55	115	170	41	109	150	0	0	0	96	224	320
Ing. Industrial	176	118	294	189	130	319	0	0	0	365	248	613
UPIIZ	647	344	991	0	0	0	0	0	0	647	344	991
Ing. Mecatrónica	279	52	331	0	0	0	0	0	0	279	52	331
Ing. en Sistemas Computacionales	171	55	226	0	0	0	0	0	0	171	55	226
Ing. en Alimentos	40	58	98	0	0	0	0	0	0	40	58	98
Ing. Ambiental	74	138	212	0	0	0	0	0	0	74	138	212
Ing. Metalúrgica	83	41	124	0	0	0	0	0	0	83	41	124
UPIEM	28	28	56	24	30	54	0	0	0	52	58	110
Ing. en Movilidad Urbana	28	28	56	24	30	54	0	0	0	52	58	110
UPIIH	664	116	780	0	0	0	0	0	0	664	116	780
Ing. en Sistemas Automotrices	265	38	303	0	0	0	0	0	0	265	38	303
Ing. Mecatrónica	399	78	477	0	0	0	0	0	0	399	78	477
UPIIP	54	35	89	0	0	0	0	0	0	54	35	89
Ing. Biotecnológica	11	12	23	0	0	0	0	0	0	11	12	23
Ing. Civil	16	7	23	0	0	0	0	0	0	16	7	23
Ing. Ferroviaria	18	6	24	0	0	0	0	0	0	18	6	24
Lic. Turismo Sustentable	9	10	19	0	0	0	0	0	0	9	10	19
UPIIT	103	49	152	0	0	0	0	0	0	103	49	152
Licenciatura en Ciencia de Datos	12	4	16	0	0	0	0	0	0	12	4	16
Ing. en Inteligencia Artificial	35	14	49	0	0	0	0	0	0	35	14	49
Ing. en Sistemas Automotrices	27	2	29	0	0	0	0	0	0	27	2	29
Ing. Transporte	2	5	7	0	0	0	0	0	0	2	5	7
Ing. Biotecnológica	27	24	51	0	0	0	0	0	0	27	24	51
UPIIC	16	10	26	99	37	136	0	0	0	115	47	162
Ing. en Control y Automatización	7	2	9	51	8	59	0	0	0	58	10	68
Ing. en Inteligencia Artificial	7	3	10	40	10	50	0	0	0	47	13	60
Lic. en Ciencia de Datos	2	5	7	8	19	27	0	0	0	10	24	34

**MATRÍCULA INSCRITA POR TURNO EN MODALIDAD ESCOLARIZADA
NIVEL SUPERIOR**

UNIDAD ACADÉMICA PROGRAMA ACADÉMICO	MATUTINO			VESPERTINO			MIXTO			MATRÍCULA		
	Hombres	Mujeres	Total	Hombres	Mujeres	Total	Hombres	Mujeres	Total	Hombres	Mujeres	Total
TOTAL MODALIDAD ESCOLARIZADA	37,580	28,685	66,265	32,248	17,503	49,751	2,823	3,588	6,411	72,651	49,776	122,427
TOTAL RAMA CMB	4,445	7,886	12,331	1,494	2,788	4,282	1,507	2,548	4,055	7,446	13,222	20,668
ENMH	0	0	0	0	0	0	1,507	2,548	4,055	1,507	2,548	4,055
Médico Cirujano y Homeópata	0	0	0	0	0	0	757	1,335	2,092	757	1,335	2,092
Médico Cirujano y Partero	0	0	0	0	0	0	750	1,213	1,963	750	1,213	1,963
ENCB	1,284	1,860	3,144	919	1,325	2,244	0	0	0	2,203	3,185	5,388
Ing. en Sistemas Ambientales	200	306	506	147	265	412	0	0	0	347	571	918
Lic. en Biología	137	245	382	124	186	310	0	0	0	261	431	692
Ing. Bioquímica	315	369	684	191	240	431	0	0	0	506	609	1,115
Químico Bacteriólogo y Parasitólogo	378	550	928	248	357	605	0	0	0	626	907	1,533
Químico Farmacéutico Industrial	254	390	644	209	277	486	0	0	0	463	667	1,130
ESM	1,853	2,648	4,501	0	0	0	0	0	0	1,853	2,648	4,501
Médico Cirujano y Partero	1,853	2,648	4,501	0	0	0	0	0	0	1,853	2,648	4,501
ESEO	119	544	663	165	532	697	0	0	0	284	1,076	1,360
Lic. en Enfermería	73	283	356	90	211	301	0	0	0	163	494	657
Lic. en Enfermería y Obstetricia	46	261	307	75	321	396	0	0	0	121	582	703
CICS Milpa Alta	909	1,846	2,755	0	0	0	0	0	0	909	1,846	2,755
Lic. en Enfermería	95	282	377	0	0	0	0	0	0	95	282	377
Lic. en Nutrición	130	301	431	0	0	0	0	0	0	130	301	431
Lic. en Odontología	143	268	411	0	0	0	0	0	0	143	268	411
Lic. en Optometría	89	191	280	0	0	0	0	0	0	89	191	280
Lic. en Trabajo Social	76	232	308	0	0	0	0	0	0	76	232	308
Médico Cirujano y Partero	376	572	948	0	0	0	0	0	0	376	572	948
CICS Santo Tomás	280	988	1,268	410	931	1,341	0	0	0	690	1,919	2,609
Lic. en Odontología	82	309	391	103	290	393	0	0	0	185	599	784
Lic. en Psicología	108	405	513	184	424	608	0	0	0	292	829	1,121
Lic. en Optometría	90	274	364	123	217	340	0	0	0	213	491	704

**MATRÍCULA INSCRITA POR TURNO EN MODALIDAD ESCOLARIZADA
NIVEL SUPERIOR**

UNIDAD ACADÉMICA PROGRAMA ACADÉMICO	MATUTINO			VESPERTINO			MIXTO			MATRÍCULA		
	Hombres	Mujeres	Total	Hombres	Mujeres	Total	Hombres	Mujeres	Total	Hombres	Mujeres	Total
TOTAL MODALIDAD ESCOLARIZADA	37,580	28,685	66,265	32,248	17,503	49,751	2,823	3,588	6,411	72,651	49,776	122,427
TOTAL RAMA CSA	4,589	7,407	11,996	4,896	6,134	11,030	0	0	0	9,485	13,541	23,026
ESCA Santo Tomás	1,923	2,967	4,890	2,094	2,612	4,706	0	0	0	4,017	5,579	9,596
Contador Público	932	1,179	2,111	803	801	1,604	0	0	0	1,735	1,980	3,715
Lic. Relaciones Comerciales	848	1,644	2,492	589	779	1,368	0	0	0	1,437	2,423	3,860
Lic. en Negocios Internacionales	0	0	0	702	1,032	1,734	0	0	0	702	1,032	1,734
Lic. en Administración y Desarrollo Empresarial	97	91	188	0	0	0	0	0	0	97	91	188
Lic. en Negocios Digitales	46	53	99	0	0	0	0	0	0	46	53	99
ESCA Tepepan	847	1,355	2,202	1,222	1,555	2,777	0	0	0	2,069	2,910	4,979
Contador Público	541	713	1,254	453	397	850	0	0	0	994	1,110	2,104
Lic. en Relaciones Comerciales	306	642	948	234	339	573	0	0	0	540	981	1,521
Lic. en Negocios Internacionales	0	0	0	535	819	1,354	0	0	0	535	819	1,354
ESE	1,375	1,589	2,964	1,006	746	1,752	0	0	0	2,381	2,335	4,716
Lic. en Economía	1,375	1,589	2,964	1,006	746	1,752	0	0	0	2,381	2,335	4,716
EST	361	1,268	1,629	528	1,126	1,654	0	0	0	889	2,394	3,283
Lic. en Turismo	361	1,268	1,629	528	1,126	1,654	0	0	0	889	2,394	3,283
ENBA	83	228	311	46	95	141	0	0	0	129	323	452
Lic. en Biblioteconomía	37	97	134	23	48	71	0	0	0	60	145	205
Lic. en Archivonomía	46	131	177	23	47	70	0	0	0	69	178	247

**MATRÍCULA INSCRITA POR SEMESTRE DE AVANCE EN MODALIDAD ESCOLARIZADA
NIVEL SUPERIOR**

UNIDAD ACADÉMICA PROGRAMA ACADÉMICO	Total	1°		2°		3°		4°		5°		6°	
		Hombres	Mujeres	Hombres	Mujeres	Hombres	Mujeres	Hombres	Mujeres	Hombres	Mujeres	Hombres	Mujeres
TOTAL MODALIDAD ESCOLARIZADA	122,427	10,667	6,758	11,717	8,685	8,326	6,009	9,927	6,770	6,424	4,850	7,097	4,541
TOTAL RAMA ICFM	54,336	4,943	1,779	6,103	2,399	4,741	1,746	5,746	1,927	3,687	1,394	4,174	1,268
ESIME Zacatenco	12,563	1,142	189	1,934	566	1,049	218	1,792	410	1,003	226	943	189
Ing. Eléctrica	2,336	177	20	435	73	201	38	377	59	186	29	213	18
Ing. en Comunicaciones y Electrónica	6,216	532	69	909	294	460	91	854	211	583	162	381	113
Ing. en Control y Automatización	2,605	196	29	368	93	198	38	368	78	143	30	253	51
Ing. en Sistemas Automotrices	825	94	13	123	15	138	9	148	11	91	5	96	7
Ing. en Sistemas Energéticos y Redes Inteligentes	231	50	17	35	31	32	22	26	18	0	0	0	0
Ing. en Negocios Energéticos Sustentables	226	42	27	28	37	20	20	19	33	0	0	0	0
Ing. Fotónica	124	51	14	36	23	0	0	0	0	0	0	0	0
ESIME Culhuacán	5,658	662	61	777	178	560	82	758	140	496	107	506	80
Ing. en Comunicaciones y Electrónica	1,732	172	22	257	72	161	24	211	57	133	40	124	30
Ing. Mecánica	1,891	234	14	208	35	157	26	227	30	186	30	185	26
Ing. en Computación	1,368	172	19	209	61	136	24	181	45	101	29	124	20
Ing. en Sistemas Automotrices	667	84	6	103	10	106	8	139	8	76	8	73	4
ESIME Azcapotzalco	6,433	498	62	875	189	430	60	867	150	356	59	750	108
Ing. Mecánica	3,728	255	21	526	120	220	29	587	85	137	27	463	62
Ing. en Robótica Industrial	1,811	139	25	242	59	108	23	191	56	122	24	188	40
Ing. en Sistemas Automotrices	894	104	16	107	10	102	8	89	9	97	8	99	6
ESIME Ticomán	2,113	169	42	188	29	249	53	250	48	198	44	225	26
Ing. Aeronáutica	1,520	103	31	113	24	147	38	174	43	138	39	164	22
Ing. en Sistemas Automotrices	593	66	11	75	5	102	15	76	5	60	5	61	4
ESIA Zacatenco	6,778	673	189	513	271	662	257	489	161	301	127	523	190
Ing. Civil	6,778	673	189	513	271	662	257	489	161	301	127	523	190
ESIA Tecamachalco	5,003	609	462	212	166	333	221	364	226	306	249	255	122
Ing. Arquitecto	5,003	609	462	212	166	333	221	364	226	306	249	255	122
ESIA Ticomán	2,348	223	166	242	255	355	242	164	137	324	240	0	0
Ing. Geofísica	604	59	37	80	79	91	55	51	36	64	52	0	0
Ing. Geológica	641	43	65	62	92	71	76	51	60	54	67	0	0
Ing. Petrolera	643	48	37	59	37	118	45	42	19	156	82	0	0
Ing. Topográfica y Fotogramétrica	460	73	27	41	47	75	66	20	22	50	39	0	0
ESIT	1,222	0	0	151	284	0	0	95	247	0	0	53	128
Ing. Textil	1,222	0	0	151	284	0	0	95	247	0	0	53	128

**MATRÍCULA INSCRITA POR SEMESTRE DE AVANCE EN MODALIDAD ESCOLARIZADA
NIVEL SUPERIOR**

UNIDAD ACADÉMICA PROGRAMA ACADÉMICO	Total	1°		2°		3°		4°		5°		6°	
		Hombres	Mujeres	Hombres	Mujeres	Hombres	Mujeres	Hombres	Mujeres	Hombres	Mujeres	Hombres	Mujeres
TOTAL MODALIDAD ESCOLARIZADA	122,427	10,667	6,758	11,717	8,685	8,326	6,009	9,927	6,770	6,424	4,850	7,097	4,541
ESIQIE	6,951	579	512	363	251	580	479	414	311	343	240	398	303
Ing. en Metalúrgia y Materiales	813	56	33	68	33	79	36	70	21	62	25	36	15
Ing. Química Industrial	5,319	462	441	224	167	428	398	297	266	241	186	317	265
Ing. Química Petrolera	819	61	38	71	51	73	45	47	24	40	29	45	23
ESFM	1,859	133	43	365	121	154	56	162	39	137	57	122	52
Lic. en Física y Matemáticas	927	82	18	222	46	96	23	84	7	78	14	57	16
Ing. Matemática	873	37	24	113	61	58	33	78	32	59	43	65	36
Lic. Matemática Algorítmica	59	14	1	30	14	0	0	0	0	0	0	0	0
ESCOM	3,408	255	53	483	89	369	78	391	58	223	45	399	70
Ing. en Sistemas Computacionales	3,189	206	40	390	68	338	68	391	58	223	45	399	70
Ingeniería en Inteligencia Artificial	130	22	9	53	12	27	7	0	0	0	0	0	0
Licenciatura en Ciencia de Datos	87	27	4	40	9	4	3	0	0	0	0	0	0
Ing. Sistemas Automotrices	2	0	0	0	0	0	0	0	0	0	0	0	0
TOTAL RAMA INTERDISCIPLINARIA	24,397	3,244	1,366	3,078	1,601	1,886	1,172	1,784	1,102	1,309	904	1,351	917
UPIICSA	12,180	916	401	1,259	906	966	601	1,034	682	851	483	783	503
Ing. Transporte	1,638	119	56	163	126	157	81	162	85	139	51	119	47
Ing. Industrial	3,617	209	131	382	205	252	157	369	202	297	130	268	131
Lic. Administración Industrial	3,268	133	131	226	378	199	249	170	275	142	203	137	239
Lic. en Ciencias de la Informática	1,578	175	24	204	99	147	59	160	91	133	59	122	43
Ing. en Informática	1,796	219	54	250	55	211	55	173	29	140	40	137	43
Ing. Ferroviaria	143	61	5	34	43	0	0	0	0	0	0	0	0
Ing. Sistemas Automotrices	140	0	0	0	0	0	0	0	0	0	0	0	0
UPIBI	3,318	134	251	64	59	175	259	139	194	206	304	216	287
Ing. en Alimentos	598	29	50	12	13	20	61	26	55	39	84	22	47
Ing. Ambiental	606	23	50	9	15	24	52	30	44	20	45	35	59
Ing. Biomédica	819	25	52	15	8	61	38	32	26	62	47	59	50
Ing. Biotecnológica	701	33	45	17	8	41	66	28	30	49	70	55	57
Ing. Farmacéutica	594	24	54	11	15	29	42	23	39	36	58	45	74
UPIITA	3,330	1,404	312	810	154	249	68	129	25	70	18	14	6
Ing. en Mecatrónica	1,525	720	76	448	42	128	24	41	2	42	2	0	0
Ing. en Telemática	791	365	118	182	47	20	5	40	14	0	0	0	0
Ing. en Biónica	681	250	104	127	52	68	29	17	3	21	10	0	0
Ingeniería en Energía	262	69	14	53	13	33	10	31	6	7	6	14	6
Ing. Sistemas Automotrices	71	0	0	0	0	0	0	0	0	0	0	0	0

MATRÍCULA INSCRITA POR SEMESTRE DE AVANCE EN MODALIDAD ESCOLARIZADA
NIVEL SUPERIOR

UNIDAD ACADÉMICA PROGRAMA ACADÉMICO	Total	1°		2°		3°		4°		5°		6°	
		Hombres	Mujeres	Hombres	Mujeres	Hombres	Mujeres	Hombres	Mujeres	Hombres	Mujeres	Hombres	Mujeres
TOTAL MODALIDAD ESCOLARIZADA	122,427	10,667	6,758	11,717	8,685	8,326	6,009	9,927	6,770	6,424	4,850	7,097	4,541
UPIIG	3,285	503	304	417	248	408	213	241	96	133	90	124	34
Ing. Aeronáutica	754	118	28	106	27	127	42	90	22	28	9	55	13
Ing. en Sistemas Automotrices	973	151	14	184	25	175	27	91	8	38	6	31	0
Ing. Biotecnológica	625	115	167	51	74	43	64	15	23	11	10	6	7
Ing. Farmacéutica	320	32	53	35	89	15	40	3	19	6	21	4	1
Ing. Industrial	613	87	42	41	33	48	40	42	24	50	44	28	13
UPIIZ	991	0	0	190	105	0	0	146	82	0	0	164	82
Ing. Mecatrónica	331	0	0	66	16	0	0	57	11	0	0	63	8
Ing. en Sistemas Computacionales	226	0	0	57	12	0	0	44	14	0	0	58	25
Ing. en Alimentos	98	0	0	21	20	0	0	2	15	0	0	8	12
Ing. Ambiental	212	0	0	30	44	0	0	20	31	0	0	11	27
Ing. Metalúrgica	124	0	0	16	13	0	0	23	11	0	0	24	10
UPIEM	110	32	29	20	29	0	0	0	0	0	0	0	0
Ing. en Movilidad Urbana	110	32	29	20	29	0	0	0	0	0	0	0	0
UPIIH	780	152	20	165	28	72	21	95	23	49	9	50	5
Ing. en Sistemas Automotrices	303	79	10	65	10	23	4	33	8	27	3	19	0
Ing. en Mecatrónica	477	73	10	100	18	49	17	62	15	22	6	31	5
UPIIP	89	0	0	54	35	0	0	0	0	0	0	0	0
Ing. Biotecnológica	23	0	0	11	12	0	0	0	0	0	0	0	0
Ing. Civil	23	0	0	16	7	0	0	0	0	0	0	0	0
Ing. Ferroviaria	24	0	0	18	6	0	0	0	0	0	0	0	0
Lic. Turismo Sustentable	19	0	0	9	10	0	0	0	0	0	0	0	0
UPIIT	152	103	49	0	0	0	0	0	0	0	0	0	0
Licenciatura en Ciencia de Datos	16	12	4	0	0	0	0	0	0	0	0	0	0
Ing. en Inteligencia Artificial	49	35	14	0	0	0	0	0	0	0	0	0	0
Ing. en Sistemas Automotrices	29	27	2	0	0	0	0	0	0	0	0	0	0
Ing. Transporte	7	2	5	0	0	0	0	0	0	0	0	0	0
Ing. Biotecnológica	51	27	24	0	0	0	0	0	0	0	0	0	0
UPIIC	162	0	0	99	37	16	10	0	0	0	0	0	0
Ing. en Control y Automatización	68	0	0	51	8	7	2	0	0	0	0	0	0
Ing. en Inteligencia Artificial	60	0	0	40	10	7	3	0	0	0	0	0	0
Lic. en Ciencia de Datos	34	0	0	8	19	2	5	0	0	0	0	0	0

**MATRÍCULA INSCRITA POR SEMESTRE DE AVANCE EN MODALIDAD ESCOLARIZADA
NIVEL SUPERIOR**

UNIDAD ACADÉMICA PROGRAMA ACADÉMICO	Total	1°		2°		3°		4°		5°		6°	
		Hombres	Mujeres	Hombres	Mujeres	Hombres	Mujeres	Hombres	Mujeres	Hombres	Mujeres	Hombres	Mujeres
TOTAL MODALIDAD ESCOLARIZADA	122,427	10,667	6,758	11,717	8,685	8,326	6,009	9,927	6,770	6,424	4,850	7,097	4,541
TOTAL RAMA CMB	20,668	893	1,536	1,018	2,275	893	1,716	891	1,746	596	1,284	520	923
ENMH	4,055	171	290	130	269	143	253	128	259	119	249	69	84
Médico Cirujano y Homeópata	2,092	82	164	67	144	76	123	63	111	54	115	34	44
Médico Cirujano y Partero	1,963	89	126	63	125	67	130	65	148	65	134	35	40
ENCB	5,388	309	421	305	458	304	466	279	369	187	356	182	293
Ing. en Sistemas Ambientales	918	37	56	27	73	53	69	50	75	36	54	26	64
Lic. en Biología	692	67	104	69	110	55	98	30	39	40	80	0	0
Ing. Bioquímica	1,115	67	83	76	75	79	105	65	52	22	63	45	63
Químico Bacteriólogo y Parasitólogo	1,533	72	99	74	102	65	111	85	119	47	90	59	91
Químico Farmacéutico Industrial	1,130	66	79	59	98	52	83	49	84	42	69	52	75
ESM	4,501	173	264	139	285	173	277	175	244	117	217	141	194
Médico Cirujano y Partero	4,501	173	264	139	285	173	277	175	244	117	217	141	194
ESEO	1,360	40	111	62	274	30	95	56	244	0	0	50	193
Lic. en Enfermería	657	24	55	39	109	16	42	27	124	0	0	24	88
Lic. en Enfermería y Obstetricia	703	16	56	23	165	14	53	29	120	0	0	26	105
CICS Milpa Alta	2,755	138	273	148	353	99	221	113	229	63	161	78	159
Lic. en Enfermería	377	26	54	21	57	9	47	9	36	7	15	6	17
Lic. en Nutrición	431	17	49	26	58	21	43	20	43	10	28	12	22
Lic. en Odontología	411	18	30	30	39	12	32	20	40	13	29	12	25
Lic. en Optometría	280	34	49	21	51	10	31	5	18	3	10	4	21
Lic. en Trabajo Social	308	23	58	7	62	16	39	9	19	6	16	4	13
Médico Cirujano y Partero	948	20	33	43	86	31	29	50	73	24	63	40	61
CICS Santo Tomás	2,609	62	177	234	636	144	404	140	401	110	301	0	0
Lic. en Odontología	784	55	166	47	164	16	49	47	139	20	81	0	0
Lic. en Psicología	1,121	6	10	94	280	84	223	51	169	57	147	0	0
Lic. en Optometría	704	1	1	93	192	44	132	42	93	33	73	0	0

**MATRÍCULA INSCRITA POR SEMESTRE DE AVANCE EN MODALIDAD ESCOLARIZADA
NIVEL SUPERIOR**

UNIDAD ACADÉMICA PROGRAMA ACADÉMICO	Total	1°		2°		3°		4°		5°		6°	
		Hombres	Mujeres	Hombres	Mujeres	Hombres	Mujeres	Hombres	Mujeres	Hombres	Mujeres	Hombres	Mujeres
TOTAL MODALIDAD ESCOLARIZADA	122,427	10,667	6,758	11,717	8,685	8,326	6,009	9,927	6,770	6,424	4,850	7,097	4,541
TOTAL RAMA CSA	23,026	1,587	2,077	1,518	2,410	806	1,375	1,506	1,995	832	1,268	1,052	1,433
ESCA Santo Tomás	9,596	44	71	935	1,383	57	88	843	1,164	49	62	764	1,116
Contador Público	3,715	16	16	393	435	18	25	350	393	13	23	311	404
Lic. en Relaciones Comerciales	3,860	16	34	324	637	23	34	323	539	24	19	300	483
Lic. en Negocios Internacionales	1,734	10	19	149	240	14	28	150	210	10	16	133	208
Lic. en Administración y Desarrollo Empresarial	188	2	2	23	18	2	1	20	22	2	4	20	21
Lic. en Negocios Digitales	99	0	0	46	53	0	0	0	0	0	0	0	0
ESCA Tepepan	4,979	950	1,391	162	220	287	408	250	314	420	577	0	0
Contador Público	2,104	426	494	84	101	135	137	139	141	210	237	0	0
Lic. en Relaciones Comerciales	1,521	300	535	40	66	62	128	54	94	84	158	0	0
Lic. en Negocios Internacionales	1,354	224	362	38	53	90	143	57	79	126	182	0	0
ESE	4,716	442	351	272	434	299	285	325	278	194	223	242	212
Lic. en Economía	4,716	442	351	272	434	299	285	325	278	194	223	242	212
EST	3,283	104	184	125	299	163	594	59	149	169	406	30	71
Lic. en Turismo	3,283	104	184	125	299	163	594	59	149	169	406	30	71
ENBA	452	47	80	24	74	0	0	29	90	0	0	16	34
Lic. en Archivonomía	247	23	38	13	39	0	0	19	54	0	0	6	21
Lic. en Biblioteconomía	205	24	42	11	35	0	0	10	36	0	0	10	13

**MATRÍCULA INSCRITA POR SEMESTRE DE AVANCE EN MODALIDAD ESCOLARIZADA
NIVEL SUPERIOR**

UNIDAD ACADÉMICA PROGRAMA ACADÉMICO	Total	7°		8°		9°		10°		11°		12°	
		Hombres	Mujeres	Hombres	Mujeres	Hombres	Mujeres	Hombres	Mujeres	Hombres	Mujeres	Hombres	Mujeres
TOTAL MODALIDAD ESCOLARIZADA	122,427	5,466	3,258	7,163	5,271	4,258	2,140	1,035	710	288	433	283	351
TOTAL RAMA ICFM	54,336	3,390	1,085	3,527	1,165	3,215	1,121	658	268	0	0	0	0
ESIME Zacatenco	12,563	871	192	829	160	723	127	0	0	0	0	0	0
Ing. Eléctrica	2,336	107	16	180	24	166	17	0	0	0	0	0	0
Ing. en Comunicaciones y Electrónica	6,216	577	148	351	83	329	69	0	0	0	0	0	0
Ing. en Control y Automatización	2,605	164	28	267	53	207	41	0	0	0	0	0	0
Ing. en Sistemas Automotrices	825	23	0	31	0	21	0	0	0	0	0	0	0
Ing. en Sistemas Energéticos y Redes Inteligentes	231	0	0	0	0	0	0	0	0	0	0	0	0
Ing. en Negocios Energéticos Sustentables	226	0	0	0	0	0	0	0	0	0	0	0	0
Ing. Fotónica	124	0	0	0	0	0	0	0	0	0	0	0	0
ESIME Culhuacán	5,658	367	86	398	87	268	45	0	0	0	0	0	0
Ing. en Comunicaciones y Electrónica	1,732	125	29	109	36	109	21	0	0	0	0	0	0
Ing. Mecánica	1,891	134	24	172	27	154	22	0	0	0	0	0	0
Ing. en Computación	1,368	87	29	107	24	0	0	0	0	0	0	0	0
Ing. en Sistemas Automotrices	667	21	4	10	0	5	2	0	0	0	0	0	0
ESIME Azcapotzalco	6,433	444	70	657	106	656	96	0	0	0	0	0	0
Ing. Mecánica	3,728	267	51	388	68	360	62	0	0	0	0	0	0
Ing. en Robótica Industrial	1,811	111	16	186	35	219	27	0	0	0	0	0	0
Ing. en Sistemas Automotrices	894	66	3	83	3	77	7	0	0	0	0	0	0
ESIME Ticomán	2,113	151	27	328	57	29	0	0	0	0	0	0	0
Ing. Aeronáutica	1,520	112	25	291	56	0	0	0	0	0	0	0	0
Ing. en Sistemas Automotrices	593	39	2	37	1	29	0	0	0	0	0	0	0
ESIA Zacatenco	6,778	318	122	470	169	503	161	496	183	0	0	0	0
Ing. Civil	6,778	318	122	470	169	503	161	496	183	0	0	0	0
ESIA Tecamachalco	5,003	213	190	249	121	253	205	162	85	0	0	0	0
Ing. Arquitecto	5,003	213	190	249	121	253	205	162	85	0	0	0	0
ESIA Ticomán	2,348	0	0	0	0	0	0	0	0	0	0	0	0
Ing. Geofísica	604	0	0	0	0	0	0	0	0	0	0	0	0
Ing. Geológica	641	0	0	0	0	0	0	0	0	0	0	0	0
Ing. Petrolera	643	0	0	0	0	0	0	0	0	0	0	0	0
Ing. Topográfica y Fotogramétrica	460	0	0	0	0	0	0	0	0	0	0	0	0
ESIT	1,222	0	0	107	157	0	0	0	0	0	0	0	0
Ing. Textil	1,222	0	0	107	157	0	0	0	0	0	0	0	0

**MATRÍCULA INSCRITA POR SEMESTRE DE AVANCE EN MODALIDAD ESCOLARIZADA
NIVEL SUPERIOR**

UNIDAD ACADÉMICA PROGRAMA ACADÉMICO	Total	7°		8°		9°		10°		11°		12°	
		Hombres	Mujeres	Hombres	Mujeres	Hombres	Mujeres	Hombres	Mujeres	Hombres	Mujeres	Hombres	Mujeres
TOTAL MODALIDAD ESCOLARIZADA	122,427	5,466	3,258	7,163	5,271	4,258	2,140	1,035	710	288	433	283	351
ESIQIE	6,951	318	265	317	240	592	446	0	0	0	0	0	0
Ing. en Metalúrgia y Materiales	813	62	20	50	15	109	23	0	0	0	0	0	0
Ing. Química Industrial	5,319	223	227	216	194	396	371	0	0	0	0	0	0
Ing. Química Petrolera	819	33	18	51	31	87	52	0	0	0	0	0	0
ESFM	1,859	131	47	172	68	0	0	0	0	0	0	0	0
Lic. en Física y Matemáticas	927	58	13	89	24	0	0	0	0	0	0	0	0
Ing. Matemática	873	73	34	83	44	0	0	0	0	0	0	0	0
Lic. Matemática Algorítmica	59	0	0	0	0	0	0	0	0	0	0	0	0
ESCOM	3,408	577	86	0	0	191	41	0	0	0	0	0	0
Ing. en Sistemas Computacionales	3,189	577	86	0	0	189	41	0	0	0	0	0	0
Ingeniería en Inteligencia Artificial	130	0	0	0	0	0	0	0	0	0	0	0	0
Licenciatura en Ciencia de Datos	87	0	0	0	0	0	0	0	0	0	0	0	0
Ing. Sistemas Automotrices	2	0	0	0	0	2	0	0	0	0	0	0	0
TOTAL RAMA INTERDISCIPLINARIA	24,397	1,311	869	1,400	921	168	9	5	0	0	0	0	0
UPIICSA	12,180	857	498	832	555	48	5	0	0	0	0	0	0
Ing. Transporte	1,638	130	54	99	50	0	0	0	0	0	0	0	0
Ing. Industrial	3,617	289	156	274	165	0	0	0	0	0	0	0	0
Lic. Administración Industrial	3,268	153	215	169	249	0	0	0	0	0	0	0	0
Lic. en Ciencias de la Informática	1,578	83	35	96	48	0	0	0	0	0	0	0	0
Ing. en Informática	1,796	162	38	147	43	0	0	0	0	0	0	0	0
Ing. Ferroviaria	143	0	0	0	0	0	0	0	0	0	0	0	0
Ing. Sistemas Automotrices	140	40	0	47	0	48	5	0	0	0	0	0	0
UPIBI	3,318	266	329	203	232	0	0	0	0	0	0	0	0
Ing. en Alimentos	598	31	78	8	23	0	0	0	0	0	0	0	0
Ing. Ambiental	606	60	79	25	36	0	0	0	0	0	0	0	0
Ing. Biomédica	819	97	84	93	70	0	0	0	0	0	0	0	0
Ing. Biotecnológica	701	56	48	52	46	0	0	0	0	0	0	0	0
Ing. Farmacéutica	594	22	40	25	57	0	0	0	0	0	0	0	0
UPIITA	3,330	21	0	28	0	21	1	0	0	0	0	0	0
Ing. en Mecatrónica	1,525	0	0	0	0	0	0	0	0	0	0	0	0
Ing. en Telemática	791	0	0	0	0	0	0	0	0	0	0	0	0
Ing. en Biónica	681	0	0	0	0	0	0	0	0	0	0	0	0
Ingeniería en Energía	262	0	0	0	0	0	0	0	0	0	0	0	0
Ing. Sistemas Automotrices	71	21	0	28	0	21	1	0	0	0	0	0	0

MATRÍCULA INSCRITA POR SEMESTRE DE AVANCE EN MODALIDAD ESCOLARIZADA
NIVEL SUPERIOR

UNIDAD ACADÉMICA PROGRAMA ACADÉMICO	Total	7°		8°		9°		10°		11°		12°	
		Hombres	Mujeres	Hombres	Mujeres	Hombres	Mujeres	Hombres	Mujeres	Hombres	Mujeres	Hombres	Mujeres
TOTAL MODALIDAD ESCOLARIZADA	122,427	5,466	3,258	7,163	5,271	4,258	2,140	1,035	710	288	433	283	351
UPIIG	3,285	138	39	159	55	83	0	0	0	0	0	0	0
Ing. Aeronáutica	754	48	1	37	3	0	0	0	0	0	0	0	0
Ing. en Sistemas Automotrices	973	56	5	71	8	83	0	0	0	0	0	0	0
Ing. Biotecnológica	625	9	15	6	9	0	0	0	0	0	0	0	0
Ing. Farmacéutica	320	1	0	0	1	0	0	0	0	0	0	0	0
Ing. Industrial	613	24	18	45	34	0	0	0	0	0	0	0	0
UPIIZ	991	0	0	147	75	0	0	0	0	0	0	0	0
Ing. Mecatrónica	331	0	0	93	17	0	0	0	0	0	0	0	0
Ing. en Sistemas Computacionales	226	0	0	12	4	0	0	0	0	0	0	0	0
Ing. en Alimentos	98	0	0	9	11	0	0	0	0	0	0	0	0
Ing. Ambiental	212	0	0	13	36	0	0	0	0	0	0	0	0
Ing. Metalúrgica	124	0	0	20	7	0	0	0	0	0	0	0	0
UPIEM	110	0	0	0	0	0	0	0	0	0	0	0	0
Ing. en Movilidad Urbana	110	0	0	0	0	0	0	0	0	0	0	0	0
UPIIH	780	29	3	31	4	16	3	5	0	0	0	0	0
Ing. en Sistemas Automotrices	303	2	0	13	1	4	2	0	0	0	0	0	0
Ing. en Mecatrónica	477	27	3	18	3	12	1	5	0	0	0	0	0
UPIIP	89	0	0	0	0	0	0	0	0	0	0	0	0
Ing. Biotecnológica	23	0	0	0	0	0	0	0	0	0	0	0	0
Ing. Civil	23	0	0	0	0	0	0	0	0	0	0	0	0
Ing. Ferroviaria	24	0	0	0	0	0	0	0	0	0	0	0	0
Lic. Turismo Sustentable	19	0	0	0	0	0	0	0	0	0	0	0	0
UPIIT	152	0	0	0	0	0	0	0	0	0	0	0	0
Licenciatura en Ciencia de Datos	16	0	0	0	0	0	0	0	0	0	0	0	0
Ing. en Inteligencia Artificial	49	0	0	0	0	0	0	0	0	0	0	0	0
Ing. en Sistemas Automotrices	29	0	0	0	0	0	0	0	0	0	0	0	0
Ing. Transporte	7	0	0	0	0	0	0	0	0	0	0	0	0
Ing. Biotecnológica	51	0	0	0	0	0	0	0	0	0	0	0	0
UPIIC	162	0	0	0	0	0	0	0	0	0	0	0	0
Ing. en Control y Automatización	68	0	0	0	0	0	0	0	0	0	0	0	0
Ing. en Inteligencia Artificial	60	0	0	0	0	0	0	0	0	0	0	0	0
Lic. en Ciencia de Datos	34	0	0	0	0	0	0	0	0	0	0	0	0

**MATRÍCULA INSCRITA POR SEMESTRE DE AVANCE EN MODALIDAD ESCOLARIZADA
NIVEL SUPERIOR**

UNIDAD ACADÉMICA PROGRAMA ACADÉMICO	Total	7°		8°		9°		10°		11°		12°	
		Hombres	Mujeres	Hombres	Mujeres	Hombres	Mujeres	Hombres	Mujeres	Hombres	Mujeres	Hombres	Mujeres
TOTAL MODALIDAD ESCOLARIZADA	122,427	5,466	3,258	7,163	5,271	4,258	2,140	1,035	710	288	433	283	351
TOTAL RAMA CMB	20,668	465	722	686	1,028	541	766	372	442	288	433	283	351
ENMH	4,055	97	144	164	273	138	234	120	149	131	209	97	135
Médico Cirujano y Homeópata	2,092	43	60	92	170	64	116	58	83	69	134	55	71
Médico Cirujano y Partero	1,963	54	84	72	103	74	118	62	66	62	75	42	64
ENCB	5,388	160	227	194	256	222	275	61	64	0	0	0	0
Ing. en Sistemas Ambientales	918	34	38	34	57	50	85	0	0	0	0	0	0
Lic. en Biología	692	0	0	0	0	0	0	0	0	0	0	0	0
Ing. Bioquímica	1,115	48	61	39	43	65	64	0	0	0	0	0	0
Químico Bacteriólogo y Parasitólogo	1,533	44	77	65	85	54	69	61	64	0	0	0	0
Químico Farmacéutico Industrial	1,130	34	51	56	71	53	57	0	0	0	0	0	0
ESM	4,501	153	227	188	172	145	202	157	192	132	188	160	186
Médico Cirujano y Partero	4,501	153	227	188	172	145	202	157	192	132	188	160	186
ESEO	1,360	0	0	46	159	0	0	0	0	0	0	0	0
Lic. en Enfermería	657	0	0	33	76	0	0	0	0	0	0	0	0
Lic. en Enfermería y Obstetricia	703	0	0	13	83	0	0	0	0	0	0	0	0
CICS Milpa Alta	2,755	55	124	94	168	36	55	34	37	25	36	26	30
Lic. en Enfermería	377	10	26	7	30	0	0	0	0	0	0	0	0
Lic. en Nutrición	431	11	17	13	41	0	0	0	0	0	0	0	0
Lic. en Odontología	411	9	22	15	23	14	28	0	0	0	0	0	0
Lic. en Optometría	280	5	7	7	4	0	0	0	0	0	0	0	0
Lic. en Trabajo Social	308	1	11	10	14	0	0	0	0	0	0	0	0
Médico Cirujano y Partero	948	19	41	42	56	22	27	34	37	25	36	26	30
CICS Santo Tomás	2,609	0	0	0	0	0	0	0	0	0	0	0	0
Lic. en Odontología	784	0	0	0	0	0	0	0	0	0	0	0	0
Lic. en Psicología	1,121	0	0	0	0	0	0	0	0	0	0	0	0
Lic. en Optometría	704	0	0	0	0	0	0	0	0	0	0	0	0

**MATRÍCULA INSCRITA POR SEMESTRE DE AVANCE EN MODALIDAD ESCOLARIZADA
NIVEL SUPERIOR**

UNIDAD ACADÉMICA PROGRAMA ACADÉMICO	Total	7°		8°		9°		10°		11°		12°	
		Hombres	Mujeres	Hombres	Mujeres	Hombres	Mujeres	Hombres	Mujeres	Hombres	Mujeres	Hombres	Mujeres
TOTAL MODALIDAD ESCOLARIZADA	122,427	5,466	3,258	7,163	5,271	4,258	2,140	1,035	710	288	433	283	351
TOTAL RAMA CSA	23,026	300	582	1,550	2,157	334	244	0	0	0	0	0	0
ESCA Santo Tomás	9,596	32	53	1,293	1,642	0	0	0	0	0	0	0	0
Contador Público	3,715	13	15	621	669	0	0	0	0	0	0	0	0
Lic. en Relaciones Comerciales	3,860	11	21	416	656	0	0	0	0	0	0	0	0
Lic. en Negocios Internacionales	1,734	6	15	230	296	0	0	0	0	0	0	0	0
Lic. en Administración y Desarrollo Empresarial	188	2	2	26	21	0	0	0	0	0	0	0	0
Lic. en Negocios Digitales	99	0	0	0	0	0	0	0	0	0	0	0	0
ESCA Tepepan	4,979	0	0	0	0	0	0	0	0	0	0	0	0
Contador Público	2,104	0	0	0	0	0	0	0	0	0	0	0	0
Lic. en Relaciones Comerciales	1,521	0	0	0	0	0	0	0	0	0	0	0	0
Lic. en Negocios Internacionales	1,354	0	0	0	0	0	0	0	0	0	0	0	0
ESE	4,716	134	142	139	166	334	244	0	0	0	0	0	0
Lic. en Economía	4,716	134	142	139	166	334	244	0	0	0	0	0	0
EST	3,283	134	387	105	304	0	0	0	0	0	0	0	0
Lic. en Turismo	3,283	134	387	105	304	0	0	0	0	0	0	0	0
ENBA	452	0	0	13	45	0	0	0	0	0	0	0	0
Lic. en Archivonomía	247	0	0	8	26	0	0	0	0	0	0	0	0
Lic. en Biblioteconomía	205	0	0	5	19	0	0	0	0	0	0	0	0

**MATRÍCULA INSCRITA POR NIVEL EN MODALIDAD NO ESCOLARIZADA
NIVEL SUPERIOR**

UNIDAD ACADÉMICA PROGRAMA ACADÉMICO	Total	1°		2°		3°		4°		5°		6°		7°		8°		9°	
		Hombres	Mujeres	Hombres	Mujeres	Hombres	Mujeres	Hombres	Mujeres	Hombres	Mujeres	Hombres	Mujeres	Hombres	Mujeres	Hombres	Mujeres	Hombres	Mujeres
TOTAL MODALIDAD NO ESCOLARIZADA	5,640	944	1,207	421	714	279	433	232	380	202	308	77	117	55	73	80	98	7	13
TOTAL RAMA CSA	5,640	944	1,207	421	714	279	433	232	380	202	308	77	117	55	73	80	98	7	13
ESCA Santo Tomás	3,091	614	708	242	370	138	152	114	137	92	96	67	101	51	64	64	81	0	0
Contador Público	997	164	193	106	177	44	43	42	45	26	36	11	25	6	15	29	35	0	0
Lic. en Relaciones Comerciales	662	121	164	32	62	24	37	24	36	19	24	18	31	19	15	14	22	0	0
Lic. en Negocios Internacionales	576	158	193	29	28	31	42	16	16	16	13	10	7	5	3	4	5	0	0
Lic. en Comercio Internacional	571	89	108	63	88	22	21	22	23	15	14	18	24	14	24	13	13	0	0
Lic. en Administración y Desarrollo Empresarial	285	82	50	12	15	17	9	10	17	16	9	10	14	7	7	4	6	0	0
ESCA Tepepan	1,391	237	304	110	174	86	130	76	125	53	96	0	0	0	0	0	0	0	0
Contador Público	518	91	135	29	56	32	57	19	37	19	43	0	0	0	0	0	0	0	0
Lic. en Relaciones Comerciales	326	51	49	28	50	19	33	24	38	13	21	0	0	0	0	0	0	0	0
Lic. en Negocios Internacionales	367	66	87	28	29	27	28	20	29	21	32	0	0	0	0	0	0	0	0
Lic. en Contaduría y Finanzas Públicas	180	29	33	25	39	8	12	13	21	0	0	0	0	0	0	0	0	0	0
EST	841	51	143	56	155	47	135	35	101	37	81	0	0	0	0	0	0	0	0
Lic. en Turismo	841	51	143	56	155	47	135	35	101	37	81	0	0	0	0	0	0	0	0
ENBA	317	42	52	13	15	8	16	7	17	20	35	10	16	4	9	16	17	7	13
Lic. en Archivistomía	144	17	29	9	7	6	11	1	5	9	15	4	2	2	7	5	6	1	8
Lic. en Biblioteconomía	173	25	23	4	8	2	5	6	12	11	20	6	14	2	2	11	11	6	5

**MATRÍCULA INSCRITA POR SEMESTRE DE AVANCE EN MODALIDAD ESCOLARIZADA
NIVEL SUPERIOR**

UNIDAD ACADÉMICA PROGRAMA ACADÉMICO	Total	<=18		19		20		21		22		23		24	
		Hombres	Mujeres	Hombres	Mujeres	Hombres	Mujeres	Hombres	Mujeres	Hombres	Mujeres	Hombres	Mujeres	Hombres	Mujeres
TOTAL MODALIDAD ESCOLARIZADA	122,427	3,256	1,844	9,807	7,442	12,371	9,058	12,142	8,725	10,532	7,507	8,518	5,721	6,132	3,896
TOTAL RAMA ICFM	54,336	2,580	678	5,733	2,128	6,967	2,447	6,718	2,349	5,646	2,035	4,517	1,671	3,113	1,172
ESIME Zacatenco	12,563	1,804	489	1,893	502	1,912	387	1,601	325	1,099	212	760	166	443	82
Ing. Eléctrica	2,336	364	64	376	69	371	50	308	35	204	32	167	20	97	8
Ing. en Comunicaciones y Electrónica	6,216	776	207	849	242	864	225	763	197	553	109	436	118	263	68
Ing. en Control y Automatización	2,605	372	94	388	100	451	73	385	75	281	60	121	21	56	5
Ing. en Sistemas Automotrices	825	182	29	188	17	160	5	114	4	49	3	30	2	20	0
Ing. en Sistemas Energéticos y Redes Inteligentes	231	36	31	42	26	32	13	15	4	7	5	2	3	2	1
Ing. en Negocios Energéticos Sustentables	226	32	44	31	38	23	20	12	8	2	3	1	2	3	0
Ing. Fotónica	124	42	20	19	10	11	1	4	2	3	0	3	0	2	0
ESIME Culhuacán	5,658	10	2	608	116	806	149	822	136	790	165	611	121	410	72
Ing. en Comunicaciones y Electrónica	1,732	4	2	175	34	214	60	224	57	197	63	154	47	137	20
Ing. Mecánica	1,891	1	0	176	32	266	31	279	33	307	49	252	42	154	21
Ing. en Computación	1,368	4	0	148	38	187	45	185	41	193	47	142	26	89	25
Ing. en Sistemas Automotrices	667	1	0	109	12	139	13	134	5	93	6	63	6	30	6
ESIME Azcapotzalco	6,433	573	130	954	187	1,008	160	967	150	765	102	558	87	315	38
Ing. Mecánica	3,728	295	74	525	95	586	90	540	89	415	51	353	62	209	26
Ing. en Robótica Industrial	1,811	191	43	291	74	288	62	270	52	224	39	118	20	56	8
Ing. en Sistemas Automotrices	894	87	13	138	18	134	8	157	9	126	12	87	5	50	4
ESIME Ticomán	2,113	140	37	264	52	342	68	342	49	276	54	184	28	114	20
Ing. Aeronáutica	1,520	99	33	173	37	219	54	234	44	203	48	137	26	79	19
Ing. en Sistemas Automotrices	593	41	4	91	15	123	14	108	5	73	6	47	2	35	1
ESIA Zacatenco	6,778	0	2	576	268	913	327	830	343	769	272	634	230	509	158
Ing. Civil	6,778	0	2	576	268	913	327	830	343	769	272	634	230	509	158
ESIA Tecamachalco	5,003	28	6	307	274	392	331	415	324	440	284	445	309	332	223
Ing. Arquitecto	5,003	28	6	307	274	392	331	415	324	440	284	445	309	332	223
ESIA Ticomán	2,348	1	0	146	143	214	183	218	186	198	179	181	125	143	114
Ing. Geofísica	604	0	0	38	32	49	56	46	43	46	41	57	28	57	26
Ing. Geológica	641	0	0	32	44	40	54	47	59	48	70	42	52	31	44
Ing. Petrolera	643	1	0	45	39	71	45	86	39	69	34	53	27	38	17
Ing. Topográfica y Fotogramétrica	460	0	0	31	28	54	28	39	45	35	34	29	18	17	27
ESIT	1,222	0	4	36	110	71	173	75	141	73	159	50	75	33	55
Ing. Textil	1,222	0	4	36	110	71	173	75	141	73	159	50	75	33	55

**MATRÍCULA INSCRITA POR SEMESTRE DE AVANCE EN MODALIDAD ESCOLARIZADA
NIVEL SUPERIOR**

UNIDAD ACADÉMICA PROGRAMA ACADÉMICO	Total	<=18		19		20		21		22		23		24	
		Hombres	Mujeres	Hombres	Mujeres	Hombres	Mujeres	Hombres	Mujeres	Hombres	Mujeres	Hombres	Mujeres	Hombres	Mujeres
TOTAL MODALIDAD ESCOLARIZADA	122,427	3,256	1,844	9,807	7,442	12,371	9,058	12,142	8,725	10,532	7,507	8,518	5,721	6,132	3,896
ESIQIE	6,951	19	8	309	312	572	474	666	530	573	448	552	405	441	336
Ing. en Metalurgia y Materiales	813	3	0	34	23	77	45	98	34	94	42	109	36	70	27
Ing. Química Industrial	5,319	13	8	239	262	421	367	484	437	398	364	355	297	311	286
Ing. Química Petrolera	819	3	0	36	27	74	62	84	59	81	42	88	72	60	23
ESFM	1,859	3	0	191	74	226	92	279	83	243	82	157	59	113	35
Lic. en Física y Matemáticas	927	2	0	103	20	125	36	164	19	136	23	85	20	60	17
Ing. Matemática	873	1	0	70	46	90	50	109	63	104	59	69	39	52	18
Lic.en Matemática Algoritmica	59	0	0	18	8	11	6	6	1	3	0	3	0	1	0
ESCOM	3,408	2	0	449	90	511	103	503	82	420	78	385	66	260	39
Ing. en Sistemas Computacionales	3,189	2	0	369	72	473	90	479	76	406	76	375	64	257	39
Ingeniería en Inteligencia Artificial	130	0	0	41	11	24	7	18	5	8	1	6	2	2	0
Licenciatura en Ciencia de Datos	87	0	0	39	7	14	6	6	1	6	1	3	0	1	0
Ing. en Sistemas Automotrices	2	0	0	0	0	0	0	0	0	0	0	1	0	0	0
TOTAL RAMA INTERDISCIPLINARIA	24,397	90	53	2,011	1,297	2,707	1,632	2,718	1,567	2,394	1,486	1,975	1,139	1,474	716
UPIICSA	12,180	19	9	811	593	1,218	831	1,230	803	1,194	809	982	576	780	385
Ing. en Transporte	1,638	3	1	83	84	143	94	176	92	172	95	155	70	136	48
Ing. Industrial	3,617	7	4	274	173	380	232	378	196	386	209	276	171	223	110
Lic. en Administración Industrial	3,268	3	2	120	210	174	332	240	363	195	368	176	225	151	158
Lic. en Ciencias de la Informática	1,578	3	0	113	60	173	74	180	88	163	69	159	61	131	44
Ing. en Informática	1,796	2	2	178	49	325	79	242	57	235	66	180	49	103	23
Ing. Ferroviaria	143	1	0	43	17	23	20	14	7	7	2	3	0	2	0
Ing. en Sistemas Automotrices	140	0	0	0	0	0	0	0	0	36	0	33	0	34	2
UPIBI	3,318	0	2	148	248	214	318	241	349	248	330	195	294	140	185
Ing. en Alimentos	598	0	1	25	45	35	63	33	76	30	78	17	61	17	37
Ing. Ambiental	606	0	0	21	54	30	62	40	68	35	60	32	58	28	40
Ing. Biomédica	819	0	1	38	45	66	55	80	73	82	64	65	60	46	38
Ing. Biotecnológica	701	0	0	35	53	52	71	56	75	65	69	49	57	32	27
Ing. en Farmacéutica	594	0	0	29	51	31	67	32	57	36	59	32	58	17	43
UPIITA	3,330	9	2	381	98	515	128	516	93	353	77	329	79	283	51
Ing. Mecatrónica	1,525	1	0	182	22	239	30	265	22	169	15	176	21	152	17
Ing. Telemática	791	1	0	75	31	94	35	105	23	83	28	82	29	74	12
Ing. Biónica	681	0	1	65	30	85	41	84	36	71	31	64	27	54	21
Ing. en Energía	262	0	1	43	14	69	22	51	12	25	3	7	2	3	1
Ing. en Sistemas Automotrices	71	7	0	16	1	28	0	11	0	5	0	0	0	0	0

**MATRÍCULA INSCRITA POR SEMESTRE DE AVANCE EN MODALIDAD ESCOLARIZADA
NIVEL SUPERIOR**

UNIDAD ACADÉMICA PROGRAMA ACADÉMICO	Total	<=18		19		20		21		22		23		24	
		Hombres	Mujeres	Hombres	Mujeres	Hombres	Mujeres	Hombres	Mujeres	Hombres	Mujeres	Hombres	Mujeres	Hombres	Mujeres
TOTAL MODALIDAD ESCOLARIZADA	122,427	3,256	1,844	9,807	7,442	12,371	9,058	12,142	8,725	10,532	7,507	8,518	5,721	6,132	3,896
UPIIG	3,285	4	0	297	187	440	228	428	227	361	164	318	130	179	72
Ing. Aeronáutica	754	1	0	76	25	116	35	134	32	115	26	84	14	33	8
Ing. en Sistemas Automotrices	973	2	0	118	16	160	21	173	13	151	18	132	12	85	9
Ing. Biotecnológica	625	1	0	32	62	65	63	41	87	31	59	38	42	15	29
Ing. Farmacéutica	320	0	0	15	41	21	54	17	46	18	23	11	27	7	13
Ing. Industrial	613	0	0	56	43	78	55	63	49	46	38	53	35	39	13
UPIIZ	991	0	0	113	72	122	65	135	58	110	73	79	49	44	14
Ing. Mecatrónica	331	0	0	42	13	51	12	53	7	49	9	43	9	20	1
Ing. en Sistemas Computacionales	226	0	0	37	11	37	9	42	14	26	11	16	6	8	2
Ing. en Alimentos	98	0	0	12	12	4	13	9	8	4	14	6	8	2	0
Ing. Ambiental	212	0	0	15	28	9	22	14	22	12	32	4	18	11	10
Ing. Metalurgia	124	0	0	7	8	21	9	17	7	19	7	10	8	3	1
UPIEM	110	23	22	14	12	6	11	3	8	2	4	3	0	0	0
Ing. en Movilidad Urbana	110	23	22	14	12	6	11	3	8	2	4	3	0	0	0
UPIIH	780	1	1	131	25	145	36	140	18	117	20	61	8	42	6
Ing. en Sistemas Automotrices	303	1	1	62	8	52	11	48	8	52	5	22	3	17	2
Ing. Mecatrónica	477	0	0	69	17	93	25	92	10	65	15	39	5	25	4
UPIIP	89	0	0	30	19	12	5	3	4	3	4	3	0	0	0
Ing. Biotecnológica	23	0	0	7	6	1	3	1	1	1	0	1	0	0	0
Ing. Civil	23	0	0	10	6	4	0	0	1	1	0	1	0	0	0
Ing. Ferroviaria	24	0	0	10	1	5	1	0	1	1	2	1	0	0	0
Lic. Turismo Sustentable	19	0	0	3	6	2	1	2	1	0	2	0	0	0	0
UPIIT	152	30	16	19	13	11	5	10	3	5	4	5	1	6	2
Licenciatura en Ciencia de Datos	16	3	1	3	0	0	0	0	1	1	0	0	0	2	0
Ing. en Inteligencia Artificial	49	9	6	9	4	2	2	6	1	2	0	4	0	0	0
Ing. en Sistemas Automotrices	29	9	2	4	0	2	0	3	0	0	0	1	0	1	0
Ing. Transporte	7	1	1	1	0	0	0	0	0	0	2	0	1	0	0
Ing. Biotecnológica	51	8	6	2	9	7	3	1	1	2	2	0	0	3	2
UPIIC	162	4	1	67	30	24	5	12	4	1	1	0	2	0	1
Ing. en Control y Automatización	68	1	0	35	6	15	2	4	1	0	1	0	0	0	0
Ing. en Inteligencia Artificial	60	2	0	28	9	7	1	7	0	0	0	0	2	0	0
Lic. en Ciencia de Datos	34	1	1	4	15	2	2	1	3	1	0	0	0	0	1

**MATRÍCULA INSCRITA POR SEMESTRE DE AVANCE EN MODALIDAD ESCOLARIZADA
NIVEL SUPERIOR**

UNIDAD ACADÉMICA PROGRAMA ACADÉMICO	Total	<=18		19		20		21		22		23		24	
		Hombres	Mujeres	Hombres	Mujeres	Hombres	Mujeres	Hombres	Mujeres	Hombres	Mujeres	Hombres	Mujeres	Hombres	Mujeres
TOTAL MODALIDAD ESCOLARIZADA	122,427	3,256	1,844	9,807	7,442	12,371	9,058	12,142	8,725	10,532	7,507	8,518	5,721	6,132	3,896
TOTAL RAMA CMB	20,668	255	472	754	1,656	1,020	2,285	1,041	2,123	1,074	1,988	963	1,626	820	1,231
ENMH	4,055	1	3	106	231	182	388	188	401	200	363	198	344	237	334
Médico Cirujano y Homeópata	2,092	1	1	49	125	83	187	97	198	112	187	94	171	114	175
Médico Cirujano y Partero	1,963	0	2	57	106	99	201	91	203	88	176	104	173	123	159
ENCB	5,388	220	368	312	471	317	539	312	492	337	437	232	312	158	222
Ing. en Sistemas Ambientales	918	31	53	46	79	47	70	43	94	46	89	45	53	27	54
Lic. en Biología	692	25	54	25	53	34	74	36	48	41	60	29	54	25	26
Ing. Bioquímica	1,115	54	83	97	95	76	119	62	94	78	73	46	57	31	43
Químico Bacteriólogo y Parasitólogo	1,533	59	91	78	133	81	139	96	156	105	124	67	100	46	58
Químico Farmacéutico Industrial	1,130	51	87	66	111	79	137	75	100	67	91	45	48	29	41
ESM	4,501	0	0	125	274	216	363	209	363	255	373	260	337	261	384
Médico Cirujano y Partero	4,501	0	0	125	274	216	363	209	363	255	373	260	337	261	384
ESEO	1,360	4	37	38	164	46	229	59	206	48	194	25	111	20	56
Lic. en Enfermería	657	2	15	28	68	24	101	32	98	31	85	13	56	13	24
Lic. en Enfermería y Obstetricia	703	2	22	10	96	22	128	27	108	17	109	12	55	7	32
CICS Milpa Alta	2,755	30	63	109	273	161	384	149	333	120	276	144	238	83	124
Lic. en Enfermería	377	0	0	16	39	17	81	17	38	15	45	14	36	7	24
Lic. en Nutrición	431	0	0	19	40	23	62	20	65	19	56	17	40	14	15
Lic. en Odontología	411	0	0	20	27	29	44	20	47	22	43	29	50	8	25
Lic. en Optometría	280	0	0	17	36	22	41	16	53	13	26	9	17	7	5
Lic. en Trabajo Social	308	0	0	6	59	21	59	15	36	10	33	11	16	2	12
Médico Cirujano y Partero	948	30	63	31	72	49	97	61	94	41	73	64	79	45	43
CICS Santo Tomás	2,609	0	1	64	243	98	382	124	328	114	345	104	284	61	111
Lic. en Odontología	784	0	0	17	76	20	119	40	88	28	114	31	103	16	33
Lic. en Psicología	1,121	0	1	24	108	44	153	47	149	53	146	36	119	32	52
Lic. en Optometría	704	0	0	23	59	34	110	37	91	33	85	37	62	13	26

**MATRÍCULA INSCRITA POR SEMESTRE DE AVANCE EN MODALIDAD ESCOLARIZADA
NIVEL SUPERIOR**

UNIDAD ACADÉMICA PROGRAMA ACADÉMICO	Total	<=18		19		20		21		22		23		24	
		Hombres	Mujeres	Hombres	Mujeres	Hombres	Mujeres	Hombres	Mujeres	Hombres	Mujeres	Hombres	Mujeres	Hombres	Mujeres
TOTAL MODALIDAD ESCOLARIZADA	122,427	3,256	1,844	9,807	7,442	12,371	9,058	12,142	8,725	10,532	7,507	8,518	5,721	6,132	3,896
TOTAL RAMA CSA	23,026	331	641	1,309	2,361	1,677	2,694	1,665	2,686	1,418	1,998	1,063	1,285	725	777
ESCA Santo Tomás	9,596	326	632	607	977	693	1,055	726	1,139	575	764	410	455	261	242
Contador Público	3,715	144	203	261	322	292	368	306	403	235	249	173	186	122	98
Lic. en Relaciones Comerciales	3,860	98	282	213	437	253	450	269	491	219	355	159	189	86	98
Lic. en Negocios Internacionales	1,734	58	120	98	184	124	208	129	218	103	149	72	70	49	44
Lic. en Administración y Desarrollo Empresarial	188	7	7	20	14	19	22	20	24	14	11	6	8	3	2
Lic. en Negocios Digitales	99	19	20	15	20	5	7	2	3	4	0	0	2	1	0
ESCA Tepepan	4,979	0	4	345	608	396	622	307	535	324	407	218	300	152	178
Contador Público	2,104	0	2	168	218	179	222	137	201	146	152	114	116	66	64
Lic. en Relaciones Comerciales	1,521	0	0	96	221	118	218	80	181	84	126	50	95	43	60
Lic. en Negocios Internacionales	1,354	0	2	81	169	99	182	90	153	94	129	54	89	43	54
ESE	4,716	5	3	236	317	423	497	436	472	358	364	315	258	219	163
Lic. en Economía	4,716	5	3	236	317	423	497	436	472	358	364	315	258	219	163
EST	3,283	0	1	102	410	141	450	173	484	144	424	113	246	87	175
Lic. en Turismo	3,283	0	1	102	410	141	450	173	484	144	424	113	246	87	175
ENBA	452	0	1	19	49	24	70	23	56	17	39	7	26	6	19
Lic. en Archivonomía	247	0	1	12	22	10	37	10	32	11	26	3	14	2	14
Lic. en Biblioteconomía	205	0	0	7	27	14	33	13	24	6	13	4	12	4	5

**MATRÍCULA INSCRITA POR SEMESTRE DE AVANCE EN MODALIDAD ESCOLARIZADA
NIVEL SUPERIOR**

UNIDAD ACADÉMICA PROGRAMA ACADÉMICO	Total	25		26		27		28		29		30-34		≥35	
		Hombres	Mujeres	Hombres	Mujeres	Hombres	Mujeres	Hombres	Mujeres	Hombres	Mujeres	Hombres	Mujeres	Hombres	Mujeres
TOTAL MODALIDAD ESCOLARIZADA	122,427	3,690	2,249	2,295	1,288	1,408	743	807	429	503	244	909	481	281	149
TOTAL RAMA ICFM	54,336	1,805	683	1,161	417	718	235	382	126	258	72	447	116	139	23
ESIME Zacatenco	12,563	272	50	178	23	114	16	60	10	39	5	77	10	34	0
Ing. Eléctrica	2,336	59	8	32	5	23	1	8	1	11	1	12	0	10	0
Ing. en Comunicaciones y Electrónica	6,216	165	32	113	12	66	13	40	6	23	3	48	8	17	0
Ing. en Control y Automatización	2,605	34	3	26	5	18	1	11	2	4	1	11	1	6	0
Ing. en Sistemas Automotrices	825	11	0	6	0	4	0	0	0	1	0	0	0	0	0
Ing. en Sistemas Energéticos y Redes Inteligentes	231	3	3	1	0	0	1	0	1	0	0	3	0	0	0
Ing. en Negocios Energéticos Sustentables	226	0	2	0	0	2	0	1	0	0	0	1	0	1	0
Ing. Fotónica	124	0	2	0	1	1	0	0	0	0	0	2	1	0	0
ESIME Culhuacán	5,658	274	37	155	25	90	16	54	6	54	3	80	13	28	5
Ing. en Comunicaciones y Electrónica	1,732	95	17	69	11	39	7	20	1	24	1	41	8	8	3
Ing. Mecánica	1,891	105	10	44	7	23	4	11	3	15	1	16	1	8	0
Ing. en Computación	1,368	54	10	34	6	23	4	16	2	13	1	21	4	8	2
Ing. en Sistemas Automotrices	667	20	0	8	1	5	1	7	0	2	0	2	0	4	0
ESIME Azcapotzalco	6,433	148	17	91	9	55	9	31	5	20	1	38	3	10	2
Ing. Mecánica	3,728	102	16	63	7	36	6	22	3	17	1	31	3	9	2
Ing. en Robótica Industrial	1,811	26	1	20	1	12	3	5	2	1	0	3	0	1	0
Ing. en Sistemas Automotrices	894	20	0	8	1	7	0	4	0	2	0	4	0	0	0
ESIME Ticomán	2,113	29	6	34	2	24	4	19	1	3	3	11	1	5	1
Ing. Aeronáutica	1,520	22	5	27	2	19	4	15	1	2	3	10	1	3	1
Ing. en Sistemas Automotrices	593	7	1	7	0	5	0	4	0	1	0	1	0	2	0
ESIA Zacatenco	6,778	293	95	175	53	94	32	51	17	39	9	50	21	15	3
Ing. Civil	6,778	293	95	175	53	94	32	51	17	39	9	50	21	15	3
ESIA Tecamachalco	5,003	213	130	127	82	102	36	46	22	32	7	62	16	15	3
Ing. Arquitecto	5,003	213	130	127	82	102	36	46	22	32	7	62	16	15	3
ESIA Ticomán	2,348	77	43	51	31	27	18	17	4	11	8	18	5	6	1
Ing. Geofísica	604	15	9	20	11	5	8	6	2	3	0	2	2	1	1
Ing. Geológica	641	16	18	10	8	5	5	3	1	2	3	3	2	2	0
Ing. Petrolera	643	24	10	11	6	10	2	6	0	2	1	7	0	0	0
Ing. Topográfica y Fotogramétrica	460	22	6	10	6	7	3	2	1	4	4	6	1	3	0
ESIT	1,222	21	34	11	25	12	13	6	11	6	3	6	12	6	1
Ing. Textil	1,222	21	34	11	25	12	13	6	11	6	3	6	12	6	1

**MATRÍCULA INSCRITA POR SEMESTRE DE AVANCE EN MODALIDAD ESCOLARIZADA
NIVEL SUPERIOR**

UNIDAD ACADÉMICA PROGRAMA ACADÉMICO	Total	25		26		27		28		29		30-34		>=35	
		Hombres	Mujeres	Hombres	Mujeres	Hombres	Mujeres	Hombres	Mujeres	Hombres	Mujeres	Hombres	Mujeres	Hombres	Mujeres
TOTAL MODALIDAD ESCOLARIZADA	122,427	3,690	2,249	2,295	1,288	1,408	743	807	429	503	244	909	481	281	149
ESIQIE	6,951	269	230	212	135	126	73	57	35	37	31	60	25	11	5
Ing. en Metalurgia y Materiales	813	42	7	25	2	14	3	6	0	7	2	11	0	2	0
Ing. Química Industrial	5,319	192	207	173	124	96	69	44	35	25	29	44	25	9	5
Ing. Química Petrolera	819	35	16	14	9	16	1	7	0	5	0	5	0	0	0
ESFM	1,859	55	13	40	18	24	14	16	8	4	1	21	4	4	0
Lic. en Física y Matemáticas	927	34	4	22	10	18	7	7	3	1	1	7	1	2	0
Ing. Matemática	873	21	9	17	8	6	7	9	5	2	0	14	3	2	0
Lic.en Matemática Algoritmica	59	0	0	1	0	0	0	0	0	1	0	0	0	0	0
ESCOM	3,408	154	28	87	14	50	4	25	7	13	1	24	6	5	2
Ing. en Sistemas Computacionales	3,189	153	28	86	13	49	4	23	6	13	1	24	5	4	2
Ingeniería en Inteligencia Artificial	130	1	0	1	0	0	0	0	1	0	0	0	1	1	0
Licenciatura en Ciencia de Datos	87	0	0	0	1	0	0	2	0	0	0	0	0	0	0
Ing. en Sistemas Automotrices	2	0	0	0	0	1	0	0	0	0	0	0	0	0	0
TOTAL RAMA INTERDISCIPLINARIA	24,397	882	411	502	223	297	130	175	68	90	43	158	68	63	28
UPIICSA	12,180	513	262	306	136	190	82	107	44	51	27	98	54	47	23
Ing. en Transporte	1,638	81	32	53	10	40	10	20	4	7	2	13	4	6	4
Ing. Industrial	3,617	149	74	104	35	68	17	32	19	22	9	25	17	16	11
Lic. en Administración Industrial	3,268	109	114	70	68	32	46	21	16	9	9	21	23	8	5
Lic. en Ciencias de la Informática	1,578	72	29	41	11	26	5	17	3	10	5	23	7	9	2
Ing. en Informática	1,796	71	11	37	9	23	4	16	2	3	2	16	3	8	1
Ing. Ferroviaria	143	1	1	0	1	1	0	0	0	0	0	0	0	0	0
Ing. en Sistemas Automotrices	140	30	1	1	2	0	0	1	0	0	0	0	0	0	0
UPIBI	3,318	92	80	49	55	27	27	19	10	9	9	19	6	2	2
Ing. en Alimentos	598	14	25	7	8	1	8	4	4	1	3	2	2	1	0
Ing. Ambiental	606	21	10	7	19	6	5	2	2	2	1	2	0	0	1
Ing. Biomédica	819	24	13	19	10	8	9	7	3	2	2	6	1	1	1
Ing. Biotecnológica	701	17	10	8	6	5	1	5	0	3	0	4	1	0	0
Ing. en Farmacéutica	594	16	22	8	12	7	4	1	1	1	3	5	2	0	0
UPIITA	3,330	165	26	86	9	43	8	26	5	17	3	20	5	3	0
Ing. Mecatrónica	1,525	86	10	52	3	20	1	14	2	10	1	11	2	2	0
Ing. Telemática	791	44	10	17	4	16	5	8	3	5	2	2	2	1	0
Ing. Biónica	681	32	6	12	2	7	2	3	0	2	0	4	1	0	0
Ing. en Energía	262	3	0	5	0	0	0	1	0	0	0	0	0	0	0
Ing. en Sistemas Automotrices	71	0	0	0	0	0	0	0	0	0	0	3	0	0	0

**MATRÍCULA INSCRITA POR SEMESTRE DE AVANCE EN MODALIDAD ESCOLARIZADA
NIVEL SUPERIOR**

UNIDAD ACADÉMICA PROGRAMA ACADÉMICO	Total	25		26		27		28		29		30-34		>=35	
		Hombres	Mujeres	Hombres	Mujeres	Hombres	Mujeres	Hombres	Mujeres	Hombres	Mujeres	Hombres	Mujeres	Hombres	Mujeres
TOTAL MODALIDAD ESCOLARIZADA	122,427	3,690	2,249	2,295	1,288	1,408	743	807	429	503	244	909	481	281	149
UPIIG	3,285	84	36	40	17	21	11	17	5	5	1	7	0	5	1
Ing. Aeronáutica	754	25	4	10	1	8	0	4	0	0	0	1	0	2	0
Ing. en Sistemas Automotrices	973	32	2	10	0	4	2	7	0	3	0	2	0	1	0
Ing. Biotecnológica	625	13	12	11	7	3	4	2	3	1	1	2	0	1	0
Ing. Farmacéutica	320	1	10	2	5	2	3	2	1	0	0	0	0	0	1
Ing. Industrial	613	13	8	7	4	4	2	2	1	1	0	2	0	1	0
UPIIZ	991	15	6	10	5	8	0	4	1	3	1	4	0	0	0
Ing. Mecatrónica	331	6	0	6	1	4	0	1	0	3	0	1	0	0	0
Ing. en Sistemas Computacionales	226	1	1	1	0	2	0	0	0	0	1	1	0	0	0
Ing. en Alimentos	98	1	1	1	1	0	0	1	0	0	0	1	0	0	0
Ing. Ambiental	212	5	4	1	2	1	0	2	0	0	0	0	0	0	0
Ing. Metalurgia	124	2	0	1	1	1	0	1	0	0	0	1	0	0	0
UPIEM	110	0	0	0	0	0	0	0	0	0	0	0	1	1	0
Ing. en Movilidad Urbana	110	0	0	0	0	0	0	0	0	0	0	0	1	1	0
UPIIH	780	11	1	4	0	4	1	1	0	2	0	5	0	0	0
Ing. en Sistemas Automotrices	303	5	0	1	0	3	0	0	0	0	0	2	0	0	0
Ing. Mecatrónica	477	6	1	3	0	1	1	1	0	2	0	3	0	0	0
UPIIP	89	0	0	1	0	0	1	0	1	0	0	0	1	2	0
Ing. Biotecnológica	23	0	0	0	0	0	1	0	1	0	0	0	0	0	0
Ing. Civil	23	0	0	0	0	0	0	0	0	0	0	0	0	0	0
Ing. Ferroviaria	24	0	0	1	0	0	0	0	0	0	0	0	1	0	0
Lic. Turismo Sustentable	19	0	0	0	0	0	0	0	0	0	0	0	0	2	0
UPIIT	152	2	0	4	1	2	0	1	1	3	1	3	1	2	1
Licenciatura en Ciencia de Datos	16	0	0	0	1	0	0	1	0	1	1	0	0	1	0
Ing. en Inteligencia Artificial	49	0	0	1	0	1	0	0	0	0	0	1	0	0	1
Ing. en Sistemas Automotrices	29	1	0	2	0	1	0	0	0	1	0	1	0	1	0
Ing. Transporte	7	0	0	0	0	0	0	0	1	0	0	0	0	0	0
Ing. Biotecnológica	51	1	0	1	0	0	0	0	0	1	0	1	1	0	0
UPIIC	162	0	0	2	0	2	0	0	1	0	1	2	0	1	1
Ing. en Control y Automatización	68	0	0	0	0	1	0	0	0	0	0	1	0	1	0
Ing. en Inteligencia Artificial	60	0	0	2	0	1	0	0	0	0	1	0	0	0	0
Lic. en Ciencia de Datos	34	0	0	0	0	0	0	0	1	0	0	1	0	0	1

**MATRÍCULA INSCRITA POR SEMESTRE DE AVANCE EN MODALIDAD ESCOLARIZADA
NIVEL SUPERIOR**

UNIDAD ACADÉMICA PROGRAMA ACADÉMICO	Total	25		26		27		28		29		30-34		≥35	
		Hombres	Mujeres	Hombres	Mujeres	Hombres	Mujeres	Hombres	Mujeres	Hombres	Mujeres	Hombres	Mujeres	Hombres	Mujeres
TOTAL MODALIDAD ESCOLARIZADA	122,427	3,690	2,249	2,295	1,288	1,408	743	807	429	503	244	909	481	281	149
TOTAL RAMA CMB	20,668	553	737	334	403	200	225	130	146	79	77	179	196	44	57
ENMH	4,055	127	225	89	95	57	58	34	37	21	14	52	36	15	19
Médico Cirujano y Homeópata	2,092	62	134	44	66	36	33	19	18	12	5	26	21	8	14
Médico Cirujano y Partero	1,963	65	91	45	29	21	25	15	19	9	9	26	15	7	5
ENCB	5,388	125	115	54	75	43	39	22	33	15	16	56	66	0	0
Ing. en Sistemas Ambientales	918	23	24	12	19	12	9	2	10	1	6	12	11	0	0
Lic. en Biología	692	15	15	6	17	9	7	2	2	0	4	14	17	0	0
Ing. Bioquímica	1,115	24	17	13	6	5	7	9	5	6	3	5	7	0	0
Químico Bacteriólogo y Parasitólogo	1,533	38	38	15	25	11	10	6	13	6	2	18	18	0	0
Químico Farmacéutico Industrial	1,130	25	21	8	8	6	6	3	3	2	1	7	13	0	0
ESM	4,501	188	238	136	135	74	67	43	44	28	18	40	36	18	16
Médico Cirujano y Partero	4,501	188	238	136	135	74	67	43	44	28	18	40	36	18	16
ESEO	1,360	17	27	7	14	6	11	2	3	4	6	7	12	1	6
Lic. en Enfermería	657	8	13	4	13	2	8	1	2	1	1	4	7	0	3
Lic. en Enfermería y Obstetricia	703	9	14	3	1	4	3	1	1	3	5	3	5	1	3
CICS Milpa Alta	2,755	49	62	22	28	8	21	15	11	7	9	8	20	4	4
Lic. en Enfermería	377	3	10	3	4	0	0	1	1	0	0	1	4	1	0
Lic. en Nutrición	431	7	8	4	3	1	1	3	3	2	2	0	5	1	1
Lic. en Odontología	411	8	11	2	7	1	5	1	1	1	4	2	3	0	1
Lic. en Optometría	280	1	2	0	3	0	3	3	2	1	1	0	1	0	1
Lic. en Trabajo Social	308	4	6	4	4	1	3	0	1	0	0	1	2	1	1
Médico Cirujano y Partero	948	26	25	9	7	5	9	7	3	3	2	4	5	1	0
CICS Santo Tomás	2,609	47	70	26	56	12	29	14	18	4	14	16	26	6	12
Lic. en Odontología	784	11	19	6	15	4	10	6	5	2	5	2	8	2	4
Lic. en Psicología	1,121	22	36	14	28	5	7	5	8	0	5	8	12	2	5
Lic. en Optometría	704	14	15	6	13	3	12	3	5	2	4	6	6	2	3

**MATRÍCULA INSCRITA POR SEMESTRE DE AVANCE EN MODALIDAD ESCOLARIZADA
NIVEL SUPERIOR**

UNIDAD ACADÉMICA PROGRAMA ACADÉMICO	Total	25		26		27		28		29		30-34		>=35	
		Hombres	Mujeres	Hombres	Mujeres	Hombres	Mujeres	Hombres	Mujeres	Hombres	Mujeres	Hombres	Mujeres	Hombres	Mujeres
TOTAL MODALIDAD ESCOLARIZADA	122,427	3,690	2,249	2,295	1,288	1,408	743	807	429	503	244	909	481	281	149
TOTAL RAMA CSA	23,026	450	418	298	245	193	153	120	89	76	52	125	101	35	41
ESCA Santo Tomás	9,596	150	136	100	65	70	43	40	22	24	14	27	26	8	9
Contador Público	3,715	68	55	49	34	33	20	24	9	10	10	12	15	6	8
Lic. en Relaciones Comerciales	3,860	46	60	36	24	25	16	11	11	10	3	10	6	2	1
Lic. en Negocios Internacionales	1,734	32	19	14	7	12	6	4	2	3	1	4	4	0	0
Lic. en Administración y Desarrollo Empresarial	188	4	1	1	0	0	1	1	0	1	0	1	1	0	0
Lic. en Negocios Digitales	99	0	1	0	0	0	0	0	0	0	0	0	0	0	0
ESCA Tepepan	4,979	116	90	62	44	43	48	31	23	25	15	41	34	9	2
Contador Público	2,104	65	45	30	23	24	29	17	7	14	8	30	21	4	2
Lic. en Relaciones Comerciales	1,521	21	29	16	15	10	12	10	12	5	2	2	10	5	0
Lic. en Negocios Internacionales	1,354	30	16	16	6	9	7	4	4	6	5	9	3	0	0
ESE	4,716	132	97	99	82	61	30	35	18	18	9	36	17	8	8
Lic. en Economía	4,716	132	97	99	82	61	30	35	18	18	9	36	17	8	8
EST	3,283	47	86	27	47	18	27	14	22	7	11	13	8	3	3
Lic. en Turismo	3,283	47	86	27	47	18	27	14	22	7	11	13	8	3	3
ENBA	452	5	9	10	7	1	5	0	4	2	3	8	16	7	19
Lic. en Archivonomía	247	2	4	9	3	1	4	0	1	1	1	2	9	6	10
Lic. en Biblioteconomía	205	3	5	1	4	0	1	0	3	1	2	6	7	1	9

**MATRÍCULA INSCRITA POR GRUPOS DE EDAD EN MODALIDAD NO ESCOLARIZADA
NIVEL SUPERIOR**

UNIDAD ACADÉMICA PROGRAMA ACADÉMICO	Total	<=18		19		20		21		22		23		24	
		Hombres	Mujeres	Hombres	Mujeres	Hombres	Mujeres	Hombres	Mujeres	Hombres	Mujeres	Hombres	Mujeres	Hombres	Mujeres
TOTAL MODALIDAD NO ESCOLARIZADA	5,640	20	23	120	234	100	165	75	160	84	154	94	167	96	179
TOTAL RAMA CSA	5,640	20	23	120	234	100	165	75	160	84	154	94	167	96	179
ESCA Santo Tomás	3,091	19	22	79	117	56	75	49	88	56	73	66	93	62	95
Contador Público	997	5	3	15	16	12	22	8	17	16	19	18	38	12	24
Lic. en Relaciones Comerciales	662	2	4	22	39	11	10	8	23	11	15	12	20	9	23
Lic. en Negocios Internacionales	576	8	10	15	33	14	24	17	23	13	18	19	14	14	20
Lic. en Comercio Internacional	571	4	2	20	25	18	18	9	19	12	12	10	18	14	18
Lic. en Administración y Desarrollo Empresarial	285	0	3	7	4	1	1	7	6	4	9	7	3	13	10
ESCA Tepepan	1,391	0	1	21	32	18	33	14	31	13	33	17	36	21	39
Contador Público	518	0	0	10	6	5	7	3	9	3	8	4	13	7	12
Lic. en Relaciones Comerciales	326	0	0	2	5	4	5	4	10	1	8	3	10	2	5
Lic. en Negocios Internacionales	367	0	1	7	17	4	15	6	11	6	13	7	8	10	15
Lic. en Contaduría y Finanzas Públicas	180	0	0	2	4	5	6	1	1	3	4	3	5	2	7
EST	841	1	0	19	82	21	53	11	39	15	47	6	35	12	42
Lic. en Turismo	841	1	0	19	82	21	53	11	39	15	47	6	35	12	42
ENBA	317	0	0	1	3	5	4	1	2	0	1	5	3	1	3
Lic. en Archivonomía	144	0	0	0	2	2	2	0	1	0	0	3	2	1	3
Lic. en Biblioteconomía	173	0	0	1	1	3	2	1	1	0	1	2	1	0	0

**MATRÍCULA INSCRITA POR GRUPOS DE EDAD EN MODALIDAD NO ESCOLARIZADA
NIVEL SUPERIOR**

UNIDAD ACADÉMICA PROGRAMA ACADÉMICO	Total	25		26		27		28		29		30-34		>=35	
		Hombres	Mujeres	Hombres	Mujeres	Hombres	Mujeres	Hombres	Mujeres	Hombres	Mujeres	Hombres	Mujeres	Hombres	Mujeres
TOTAL MODALIDAD NO ESCOLARIZADA	5,640	122	154	123	170	118	157	124	159	99	142	431	608	691	871
TOTAL RAMA CSA	5,640	122	154	123	170	118	157	124	159	99	142	431	608	691	871
ESCA Santo Tomás	3,091	74	87	84	91	75	67	72	84	62	80	258	341	370	396
Contador Público	997	23	22	28	32	24	14	25	32	28	32	85	132	129	166
Lic. en Relaciones Comerciales	662	11	14	12	20	13	10	11	18	6	17	52	67	91	111
Lic. en Negocios Internacionales	576	23	23	16	21	10	10	13	9	18	18	48	52	41	32
Lic. en Comercio Internacional	571	12	25	17	8	17	23	10	17	6	9	39	58	68	63
Lic. en Administración y Desarrollo Empresarial	285	5	3	11	10	11	10	13	8	4	4	34	32	41	24
ESCA Tepepan	1,391	39	26	28	43	30	56	33	52	26	40	112	159	190	248
Contador Público	518	7	9	9	9	8	23	12	22	4	17	40	69	78	124
Lic. en Relaciones Comerciales	326	13	5	4	12	7	7	12	13	7	12	24	39	52	60
Lic. en Negocios Internacionales	367	15	7	8	12	10	18	6	12	11	6	33	30	39	40
Lic. en Contaduría y Finanzas Públicas	180	4	5	7	10	5	8	3	5	4	5	15	21	21	24
EST	841	7	39	8	33	10	31	14	20	7	21	38	79	57	94
Lic. en Turismo	841	7	39	8	33	10	31	14	20	7	21	38	79	57	94
ENBA	317	2	2	3	3	3	3	5	3	4	1	23	29	74	133
Lic. en Archivonomía	144	1	2	0	2	1	1	2	3	4	0	12	11	28	61
Lic. en Biblioteconomía	173	1	0	3	1	2	2	3	0	0	1	11	18	46	72

**APROVECHAMIENTO ESCOLAR MODALIDAD ESCOLARIZADA
NIVEL SUPERIOR**

UNIDAD ACADÉMICA PROGRAMA ACADÉMICO	APROBADOS				REPROBADOS				BAJAS			REINCORPORADOS		
	Hombres	Mujeres	Total	%	Hombres	Mujeres	Total	%	Hombres	Mujeres	Total	Hombres	Mujeres	Total
TOTAL NIVEL SUPERIOR	49,461	38,698	88,159	71.95%	22,162	10,597	32,759	26.74%	810	597	1,407	266	265	531
TOTAL RAMA ICFM	25,781	9,701	35,482	64.85%	13,634	4,629	18,263	33.38%	546	350	896	218	225	443
ESIME Zacatenco	6,502	1,629	8,131	64.64%	3,693	671	4,364	34.69%	71	13	84	0	0	0
Ing. Eléctrica	1,303	207	1,510	62.55%	789	95	884	36.62%	17	3	20	0	0	0
Ing. en Comunicaciones y Electrónica	2,924	867	3,791	59.93%	2,061	438	2,499	39.50%	30	6	36	0	0	0
Ing. en Control y Automatización	1,625	380	2,005	75.32%	574	73	647	24.31%	10	0	10	0	0	0
Ing. en Sistemas Automotrices	533	42	575	75.46%	175	2	177	23.23%	9	1	10	0	0	0
Ing. en Sistemas Energéticos y Redes Inteligente:	58	45	103	56.28%	44	32	76	41.53%	3	1	4	0	0	0
Ing. en Negocios Energéticos Sustentables	44	79	123	73.21%	26	16	42	25.00%	1	2	3	0	0	0
Ing. Fotónica	15	9	24	37.50%	24	15	39	60.94%	1	0	1	0	0	0
ESIME Culhuacán	3,699	762	4,461	80.71%	947	119	1,066	19.29%	0	0	0	0	0	0
Ing. en Comunicaciones y Electrónica	1,013	287	1,300	74.58%	386	57	443	25.42%	0	0	0	0	0	0
Ing. Mecánica	1,347	209	1,556	85.35%	245	22	267	14.65%	0	0	0	0	0	0
Ing. en Computación	810	216	1,026	77.90%	251	40	291	22.10%	0	0	0	0	0	0
Ing. en Sistemas Automotrices	529	50	579	89.91%	65	0	65	10.09%	0	0	0	0	0	0
ESIME Azcapotzalco	4,552	837	5,389	82.30%	1,076	83	1,159	17.70%	0	0	0	0	0	0
Ing. Mecánica	2,602	492	3,094	79.54%	726	70	796	20.46%	0	0	0	0	0	0
Ing. en Robótica Industrial	1,305	291	1,596	88.23%	203	10	213	11.77%	0	0	0	0	0	0
Ing. en Sistemas Automotrices	645	54	699	82.33%	147	3	150	17.67%	0	0	0	0	0	0
ESIME Ticomán	1,246	234	1,480	69.65%	500	68	568	26.73%	35	8	43	0	0	0
Ing. Aeronáutica	922	207	1,129	73.03%	307	55	362	23.42%	22	7	29	0	0	0
Ing. en Sistemas Automotrices	324	27	351	60.62%	193	13	206	35.58%	13	1	14	0	0	0
ESIA Zacatenco	2,703	1,132	3,835	57.78%	2,018	668	2,686	40.47%	90	26	116	0	0	0
Ing. Civil	2,703	1,132	3,835	57.78%	2,018	668	2,686	40.47%	90	26	116	0	0	0
ESIA Tecamachalco	1,403	1,380	2,783	56.15%	1,251	849	2,100	42.37%	55	18	73	0	0	0
Ing. Arquitecto	1,403	1,380	2,783	56.15%	1,251	849	2,100	42.37%	55	18	73	0	0	0

**APROVECHAMIENTO ESCOLAR MODALIDAD ESCOLARIZADA
NIVEL SUPERIOR**

UNIDAD ACADÉMICA PROGRAMA ACADÉMICO	APROBADOS				REPROBADOS				BAJAS			REINCORPORADOS		
	Hombres	Mujeres	Total	%	Hombres	Mujeres	Total	%	Hombres	Mujeres	Total	Hombres	Mujeres	Total
TOTAL NIVEL SUPERIOR	49,461	38,698	88,159	71.95%	22,162	10,597	32,759	26.74%	810	597	1,407	266	265	531
ESIA Ticomán	699	640	1,339	59.94%	519	317	836	37.42%	13	8	21	0	0	0
Ing. Geofísica	174	157	331	58.17%	146	83	229	40.25%	3	2	5	0	0	0
Ing. Geológica	173	245	418	66.77%	101	97	198	31.63%	1	4	5	0	0	0
Ing. Petrolera	251	120	371	58.80%	167	71	238	37.72%	6	2	8	0	0	0
Ing. Topográfica y Fotogramétrica	101	118	219	53.68%	105	66	171	41.91%	3	0	3	0	0	0
ESIT	311	719	1,030	75.62%	157	175	332	24.38%	0	0	0	0	0	0
Ing. Textil	311	719	1,030	75.62%	157	175	332	24.38%	0	0	0	0	0	0
ESIQIE	1,959	1,690	3,649	48.77%	1,945	1,358	3,303	44.15%	266	264	530	218	225	443
Ing. Metalurgia y Materiales	373	168	541	60.85%	219	53	272	30.60%	38	38	76	35	39	74
Ing. Química Industrial	1,282	1,291	2,573	45.20%	1,522	1,225	2,747	48.25%	187	186	373	148	152	300
Ing. Química Petrolera	304	231	535	59.44%	204	80	284	31.56%	41	40	81	35	34	69
ESFM	777	308	1,085	54.11%	683	208	891	44.44%	16	13	29	0	0	0
Lic. en Física y Matemáticas	409	94	503	50.50%	408	71	479	48.09%	8	6	14	0	0	0
Ing. Matemática	355	209	564	59.94%	244	127	371	39.43%	4	2	6	0	0	0
Lic. en Matemática Algorítmica	13	5	18	26.47%	31	10	41	60.29%	4	5	9	0	0	0
ESCOM	1,930	370	2,300	70.60%	845	113	958	29.40%	0	0	0	0	0	0
Ing. en Sistemas Computacionales	1,831	347	2,178	70.28%	818	103	921	29.72%	0	0	0	0	0	0
Ingeniería en Inteligencia Artificial	66	13	79	80.61%	15	4	19	19.39%	0	0	0	0	0	0
Licenciatura en Ciencia de Datos	31	9	40	71.43%	10	6	16	28.57%	0	0	0	0	0	0
Ing. en Sistemas Automotrices	2	1	3	60.00%	2	0	2	40.00%	0	0	0	0	0	0
TOTAL RAMA INTERDISCIPLINARIA	10,520	6,462	16,982	68.98%	5,069	2,309	7,378	29.97%	136	87	223	30	4	34
UPIICSA	5,627	3,690	9,317	72.69%	2,302	1,198	3,500	27.31%	0	0	0	0	0	0
Ing. Transporte	897	457	1,354	79.69%	232	113	345	20.31%	0	0	0	0	0	0
Ing. Industrial	1,765	1,284	3,049	77.92%	812	52	864	22.08%	0	0	0	0	0	0
Lic. en Administración Industrial	1,116	1,278	2,394	69.15%	272	796	1,068	30.85%	0	0	0	0	0	0
Lic. en Ciencias de la Informática	997	376	1,373	83.16%	149	129	278	16.84%	0	0	0	0	0	0
Ing. en Informática	725	257	982	52.01%	803	103	906	47.99%	0	0	0	0	0	0
Ing. Ferroviaria	39	31	70	90.91%	4	3	7	9.09%	0	0	0	0	0	0
Ing. en Sistemas Automotrices	88	7	95	74.80%	30	2	32	25.20%	0	0	0	0	0	0

**APROVECHAMIENTO ESCOLAR MODALIDAD ESCOLARIZADA
NIVEL SUPERIOR**

UNIDAD ACADÉMICA PROGRAMA ACADÉMICO	APROBADOS				REPROBADOS				BAJAS			REINCORPORADOS		
	Hombres	Mujeres	Total	%	Hombres	Mujeres	Total	%	Hombres	Mujeres	Total	Hombres	Mujeres	Total
TOTAL NIVEL SUPERIOR	49,461	38,698	88,159	71.95%	22,162	10,597	32,759	26.74%	810	597	1,407	266	265	531
UPIBI	931	1,279	2,210	69.58%	448	468	916	28.84%	21	29	50	0	0	0
Ing. en Alimentos	112	259	371	66.37%	60	114	174	31.13%	5	9	14	0	0	0
Ing. Ambiental	120	246	366	61.72%	105	115	220	37.10%	4	3	7	0	0	0
Ing. Biomédica	343	259	602	75.16%	111	72	183	22.85%	6	10	16	0	0	0
Ing. Biotecnológica	241	269	510	75.11%	83	81	164	24.15%	2	3	5	0	0	0
Ing. en Farmacéutica	115	246	361	66.36%	89	86	175	32.17%	4	4	8	0	0	0
UPIITA	1,682	377	2,059	63.24%	1,003	194	1,197	36.76%	0	0	0	0	0	0
Ing. Mecatrónica	854	101	955	63.71%	492	52	544	36.29%	0	0	0	0	0	0
Ing. Telemática	367	107	474	60.77%	239	67	306	39.23%	0	0	0	0	0	0
Ing. Biónica	292	130	422	62.80%	190	60	250	37.20%	0	0	0	0	0	0
Ing. en Energía	118	34	152	67.86%	57	15	72	32.14%	0	0	0	0	0	0
Ing. en Sistemas Automotrices	51	5	56	69.14%	25	0	25	30.86%	0	0	0	0	0	0
UPIIG	1,186	636	1,822	58.79%	820	334	1,154	37.24%	72	51	123	0	0	0
Ing. Aeronáutica	317	81	398	57.68%	230	46	276	40.00%	10	6	16	0	0	0
Ing. en Sistemas Automotrices	493	48	541	55.95%	346	39	385	39.81%	33	8	41	0	0	0
Ing. Biotecnológica	144	246	390	66.55%	76	91	167	28.50%	10	19	29	0	0	0
Ing. en Farmacéutica	38	105	143	47.35%	50	86	136	45.03%	8	15	23	0	0	0
Ing. Industrial	194	156	350	63.18%	118	72	190	34.30%	11	3	14	0	0	0
UPIIZ	559	307	866	79.01%	167	54	221	20.16%	5	4	9	0	0	0
Ing. Mecatrónica	225	48	273	75.83%	77	5	82	22.78%	2	3	5	0	0	0
Ing. en Sistemas Computacionales	150	44	194	77.91%	39	15	54	21.69%	1	0	1	0	0	0
Ing. en Alimentos	36	51	87	75.65%	14	12	26	22.61%	1	1	2	0	0	0
Ing. Ambiental	66	126	192	79.34%	28	21	49	20.25%	1	0	1	0	0	0
Ing. Metalúrgica	82	38	120	92.31%	9	1	10	7.69%	0	0	0	0	0	0
UPIEM	24	32	56	96.55%	0	0	0	0.00%	0	0	0	0	0	0
Ing. en Movilidad Urbana	24	32	56	96.55%	0	0	0	0.00%	0	0	0	0	0	0
UPIIH	359	65	424	51.83%	291	49	340	41.56%	38	3	41	30	4	34
Ing. en Sistemas Automotrices	126	17	143	42.81%	138	20	158	47.31%	26	1	27	13	0	13
Ing. Mecatrónica	233	48	281	58.06%	153	29	182	37.60%	12	2	14	17	4	21
UPIIP	45	32	77	71.30%	9	3	12	11.11%	0	0	0	0	0	0
Ing. Biotecnológica	9	12	21	72.41%	2	0	2	6.90%	0	0	0	0	0	0
Ing. Civil	13	5	18	60.00%	3	2	5	16.67%	0	0	0	0	0	0
Ing. Ferroviaria	14	5	19	73.08%	4	1	5	19.23%	0	0	0	0	0	0
Lic. Turismo Sustentable	9	10	19	82.61%	0	0	0	0.00%	0	0	0	0	0	0

**APROVECHAMIENTO ESCOLAR MODALIDAD ESCOLARIZADA
NIVEL SUPERIOR**

UNIDAD ACADÉMICA PROGRAMA ACADÉMICO	APROBADOS				REPROBADOS				BAJAS			REINCORPORADOS		
	Hombres	Mujeres	Total	%	Hombres	Mujeres	Total	%	Hombres	Mujeres	Total	Hombres	Mujeres	Total
TOTAL NIVEL SUPERIOR	49,461	38,698	88,159	71.95%	22,162	10,597	32,759	26.74%	810	597	1,407	266	265	531
UPIIC	107	44	151	79.89%	29	9	38	20.11%	0	0	0	0	0	0
Ing. en Control y Automatización	52	10	62	80.52%	14	1	15	19.48%	0	0	0	0	0	0
Ing. en Inteligencia Artificial	45	11	56	74.67%	15	4	19	25.33%	0	0	0	0	0	0
Lic. en Ciencia de Datos	10	23	33	89.19%	0	4	4	10.81%	0	0	0	0	0	0
TOTAL RAMA CMB	6,179	11,294	17,473	85.07%	1,118	1,664	2,782	13.54%	78	106	184	18	36	54
ENMH	1,212	2,111	3,323	85.69%	198	245	443	11.42%	15	29	44	18	36	54
Médico Cirujano y Homeópata	609	1,104	1,713	84.34%	106	133	239	11.77%	7	11	18	13	13	26
Médico Cirujano y Partero	603	1,007	1,610	87.17%	92	112	204	11.04%	8	18	26	5	23	28
ENCB	1,513	2,071	3,584	68.94%	616	999	1,615	31.06%	0	0	0	0	0	0
Ing. en Sistemas Ambientales	206	364	570	64.12%	127	192	319	35.88%	0	0	0	0	0	0
Lic. En Biología	183	254	437	66.82%	73	144	217	33.18%	0	0	0	0	0	0
Ing. Bioquímica	314	311	625	58.80%	166	272	438	41.20%	0	0	0	0	0	0
Químico Bacteriólogo y Parasitólogo	468	650	1,118	74.88%	149	226	375	25.12%	0	0	0	0	0	0
Químico Farmacéutico Industrial	342	492	834	75.82%	101	165	266	24.18%	0	0	0	0	0	0
ESM	1,729	2,504	4,233	95.94%	59	39	98	2.22%	29	19	48	0	0	0
Médico Cirujano y Partero	1,729	2,504	4,233	95.94%	59	39	98	2.22%	29	19	48	0	0	0
ESEO	257	1,011	1,268	94.77%	15	13	28	2.09%	17	25	42	0	0	0
Lic en Enfermería	145	465	610	93.42%	13	12	25	3.83%	7	11	18	0	0	0
Lic. en Enfermería y Obstetricia	112	546	658	96.06%	2	1	3	0.44%	10	14	24	0	0	0
CICS Milpa Alta	784	1,601	2,385	89.66%	94	131	225	8.46%	17	33	50	0	0	0
Lic. en Enfermería	74	235	309	88.29%	6	11	17	4.86%	8	16	24	0	0	0
Lic. en Nutrición	111	258	369	90.44%	14	23	37	9.07%	1	1	2	0	0	0
Lic. en Odontología	132	252	384	89.93%	16	13	29	6.79%	5	9	14	0	0	0
Lic. en Optometría	71	155	226	91.50%	8	12	20	8.10%	1	0	1	0	0	0
Lic. en Trabajo Social	59	192	251	90.29%	8	15	23	8.27%	1	3	4	0	0	0
Médico Cirujano y Partero	337	509	846	89.05%	42	57	99	10.42%	1	4	5	0	0	0

**APROVECHAMIENTO ESCOLAR MODALIDAD ESCOLARIZADA
NIVEL SUPERIOR**

UNIDAD ACADÉMICA PROGRAMA ACADÉMICO	APROBADOS				REPROBADOS				BAJAS			REINCORPORADOS		
	Hombres	Mujeres	Total	%	Hombres	Mujeres	Total	%	Hombres	Mujeres	Total	Hombres	Mujeres	Total
TOTAL NIVEL SUPERIOR	49,461	38,698	88,159	71.95%	22,162	10,597	32,759	26.74%	810	597	1,407	266	265	531
CICS Santo Tomás	684	1,996	2,680	87.78%	136	237	373	12.22%	0	0	0	0	0	0
Lic. en Odontología	162	559	721	82.21%	47	109	156	17.79%	0	0	0	0	0	0
Lic. en Psicología	309	909	1,218	88.84%	62	91	153	11.16%	0	0	0	0	0	0
Lic. en Optometría	213	528	741	92.05%	27	37	64	7.95%	0	0	0	0	0	0
TOTAL RAMA CSA	6,981	11,241	18,222	80.41%	2,341	1,995	4,336	19.13%	50	54	104	0	0	0
ESCA Santo Tomás	3,515	5,268	8,783	84.47%	871	681	1,552	14.93%	28	35	63	0	0	0
Contador Público	1,404	1,774	3,178	78.88%	482	353	835	20.72%	10	6	16	0	0	0
Lic. Relaciones Comerciales	1,305	2,314	3,619	87.37%	257	234	491	11.85%	11	21	32	0	0	0
Lic. en Negocios Internacionales	677	1,047	1,724	89.37%	112	82	194	10.06%	5	6	11	0	0	0
Lic. en Administración y Desarrollo Empresarial	86	82	168	87.50%	14	9	23	11.98%	0	1	1	0	0	0
Lic. en Negocios Digitales	43	51	94	88.68%	6	3	9	8.49%	2	1	3	0	0	0
ESCA Tepepan	1,362	2,183	3,545	85.11%	334	286	620	14.89%	0	0	0	0	0	0
Contador Público	622	777	1,399	78.33%	215	172	387	21.67%	0	0	0	0	0	0
Lic. en Relaciones Comerciales	347	735	1,082	89.42%	57	71	128	10.58%	0	0	0	0	0	0
Lic. en Negocios Internacionales	393	671	1,064	91.02%	62	43	105	8.98%	0	0	0	0	0	0
ESE	1,286	1,584	2,870	66.17%	838	594	1,432	33.02%	20	15	35	0	0	0
Lic. en Economía	1,286	1,584	2,870	66.17%	838	594	1,432	33.02%	20	15	35	0	0	0
EST	734	1,941	2,675	80.84%	261	373	634	19.16%	0	0	0	0	0	0
Lic. en Turismo	734	1,941	2,675	80.84%	261	373	634	19.16%	0	0	0	0	0	0
ENBA	84	265	349	77.04%	37	61	98	21.63%	2	4	6	0	0	0
Lic. Archivonomía	42	146	188	76.11%	25	31	56	22.67%	1	2	3	0	0	0
Lic. Biblioteconomía	42	119	161	78.16%	12	30	42	20.39%	1	2	3	0	0	0

**EGRESADOS Y TITULADOS MODALIDAD ESCOLARIZADA
NIVEL SUPERIOR**

UNIDAD ACADÉMICA PROGRAMA ACADÉMICO	EGRESADOS			TITULADOS		
	Hombres	Mujeres	Total	Hombres	Mujeres	Total
TOTAL MODALIDAD ESCOLARIZADA	3,985	2,612	6,597	2,019	1,705	3,724
TOTAL RAMA ICFM	2,220	696	2,916	948	293	1,241
ESIME Zacatenco	618	126	744	401	71	472
Ing. Eléctrica	133	16	149	110	10	120
Ing. en Comunicaciones y Electrónica	308	73	381	153	41	194
Ing. en Control y Automatización	170	37	207	136	20	156
Ing. en Sistemas Automotrices	7	0	7	2	0	2
ESIME Culhuacán	307	42	349	198	48	246
Ing. en Comunicaciones y Electrónica	94	21	115	67	20	87
Ing. Mecánica	135	7	142	71	11	82
Ing. en Computación	70	12	82	51	16	67
Ing. en Sistemas Automotrices	8	2	10	9	1	10
ESIME Azcapotzalco	357	51	408	87	10	97
Ing. Mecánica	219	30	249	61	6	67
Ing. en Sistemas Automotrices	51	1	52	3	0	3
Ing. en Robótica Industrial	87	20	107	23	4	27
ESIME Ticomán	164	32	196	45	9	54
Ing. Aeronáutica	141	31	172	35	9	44
Ing. en Sistemas Automotrices	23	1	24	10	0	10
ESIA Zacatenco	238	103	341	42	16	58
Ing. Civil	238	103	341	42	16	58
ESIA Tecamachalco	59	86	145	5	13	18
Ing. Arquitecto	59	86	145	5	13	18
ESIA Ticomán	40	37	77	44	28	72
Ing. Geofísica	6	5	11	11	9	20
Ing. Geológica	8	23	31	4	10	14
Ing. Petrolera	14	2	16	21	7	28
Ing. Topográfica y Fotogramétrica	12	7	19	8	2	10
ESIT	1	10	11	10	35	45
Ing. Textil	1	10	11	9	30	39
Ing. Textil en Acabados	0	0	0	0	0	0
Ing. Textil en Confección	0	0	0	0	1	1
Ing. Textil en Hilados	0	0	0	0	4	4
Ing. Textil en Tejidos	0	0	0	1	0	1

**EGRESADOS Y TITULADOS MODALIDAD ESCOLARIZADA
NIVEL SUPERIOR**

UNIDAD ACADÉMICA PROGRAMA ACADÉMICO	EGRESADOS			TITULADOS		
	Hombres	Mujeres	Total	Hombres	Mujeres	Total
TOTAL MODALIDAD ESCOLARIZADA	3,985	2,612	6,597	2,019	1,705	3,724
ESIQIE	181	142	323	97	60	157
Ing. en Metalurgia y Materiales	51	11	62	20	4	24
Ing. Química Industrial	92	108	200	57	53	110
Ing. Química Petrolera	38	23	61	20	3	23
ESFM	87	38	125	19	3	22
Lic. en Física y Matemáticas	50	8	58	15	2	17
Ing. Matemática	37	30	67	4	1	5
ESCOM	168	29	197	0	0	0
Ing. en Sistemas Computacionales	165	29	194	0	0	0
Ing. en Sistemas Automotrices	3	0	3	0	0	0
TOTAL RAMA INTERDISCIPLINARIA	991	610	1,601	228	161	389
UPIICSA	658	488	1,146	69	41	110
Ing. en Transporte	50	22	72	6	7	13
Ing. Industrial	216	126	342	22	4	26
Lic. en Administración Industrial	167	266	433	9	23	32
Lic. en Ciencias de la Informática	41	40	81	10	2	12
Ing. en Informática	108	29	137	15	3	18
Ing. en Sistemas Automotrices	76	5	81	7	2	9
UPIBI	70	76	146	62	80	142
Ing. en Alimentos	8	14	22	8	22	30
Ing. Ambiental	6	21	27	13	15	28
Ing. Biomédica	27	10	37	15	17	32
Ing. Biotecnológica	21	23	44	23	14	37
Ing. Farmacéutica	8	8	16	3	12	15
UPIITA	90	6	96	0	0	0
Ing. Mecatrónica	34	0	34	0	0	0
Ing. Telemática	16	0	16	0	0	0
Ing. Biónica	12	6	18	0	0	0
Ing. en Sistemas Automotrices	28	0	28	0	0	0
UPIIG	137	30	167	80	30	110
Ing. Aeronáutica	28	4	32	27	8	35
Ing. en Sistemas Automotrices	80	5	85	35	1	36
Ing. Biotecnológica	12	11	23	10	11	21
Ing. Farmacéutica	3	7	10	3	4	7
Ing. Industrial	14	3	17	5	6	11

**EGRESADOS Y TITULADOS MODALIDAD ESCOLARIZADA
NIVEL SUPERIOR**

UNIDAD ACADÉMICA PROGRAMA ACADÉMICO	EGRESADOS			TITULADOS		
	Hombres	Mujeres	Total	Hombres	Mujeres	Total
TOTAL MODALIDAD ESCOLARIZADA	3,985	2,612	6,597	2,019	1,705	3,724
UPIIZ	20	9	29	16	10	26
Ing. Mecatrónica	11	0	11	7	3	10
Ing. en Sistemas Computacionales	4	1	5	3	1	4
Ing. en Alimentos	1	3	4	0	0	0
Ing. Ambiental	3	4	7	4	4	8
Ing. Metalúrgica	1	1	2	2	2	4
UPIIH	16	1	17	1	0	1
Ing. en Sistemas Automotrices	7	1	8	1	0	1
Ing. en Mecatrónica	9	0	9	0	0	0
TOTAL RAMA CMB	521	1,011	1,532	506	762	1,268
ENMH	94	127	221	176	225	401
Médico Cirujano y Homeópata	56	77	133	108	129	237
Médico Cirujano y Partero	38	50	88	68	96	164
ENCB	111	187	298	60	99	159
Ing. en Sistemas Ambientales	11	25	36	5	19	24
Lic. en Biología	1	14	15	3	4	7
Ing. Bioquímica	25	41	66	11	29	40
Químico Bacteriólogo y Parasitólogo	45	63	108	17	22	39
Químico Farmacéutico Industrial	29	44	73	24	25	49
ESM	134	182	316	112	134	246
Médico Cirujano y Partero	134	182	316	112	134	246
ESEO	41	162	203	10	39	49
Lic en Enfermería	28	81	109	9	27	36
Lic. en Enfermería y Obstetricia	13	81	94	1	12	13
Programa de Estudios Complementarios de	0	0	0	0	0	0

**EGRESADOS Y TITULADOS MODALIDAD ESCOLARIZADA
NIVEL SUPERIOR**

UNIDAD ACADÉMICA PROGRAMA ACADÉMICO	EGRESADOS			TITULADOS		
	Hombres	Mujeres	Total	Hombres	Mujeres	Total
TOTAL MODALIDAD ESCOLARIZADA	3,985	2,612	6,597	2,019	1,705	3,724
CICS Milpa Alta	62	119	181	61	88	149
Lic. en Enfermería	5	16	21	2	5	7
Lic. en Nutrición	11	26	37	14	34	48
Lic. en Odontología	17	31	48	3	12	15
Lic. en Optometría	0	3	3	2	5	7
Lic. en Trabajo Social	7	9	16	7	5	12
Médico Cirujano y Partero	22	34	56	33	27	60
CICS Santo Tomás	79	234	313	87	177	264
Lic. en Odontología	24	85	109	23	64	87
Lic. en Psicología	52	147	199	43	75	118
Lic. en Optometría	3	2	5	21	38	59
TOTAL RAMA CSA	253	295	548	337	489	826
ESCA Santo Tomás	35	45	80	151	234	385
Contador Público	16	13	29	65	92	157
Lic. en Relaciones Comerciales	12	23	35	49	88	137
Lic. en Negocios Internacionales	7	8	15	34	51	85
Lic. en Administración y Desarrollo Empresarial	0	1	1	3	3	6
ESCA Tepapan	116	140	256	122	195	317
Contador Público	63	58	121	63	84	147
Lic. en Relaciones Comerciales	24	47	71	43	77	120
Lic. en Negocios Internacionales	29	35	64	16	34	50
ESE	71	60	131	56	51	107
Lic. en Economía	71	60	131	56	51	107
EST	21	37	58	5	4	9
Lic. en Turismo	21	37	58	5	4	9
ENBA	10	13	23	3	5	8
Lic. en Archivonomía	5	7	12	1	1	2
Lic. en Biblioteconomía	5	6	11	2	4	6

**EGRESADOS Y TITULADOS MODALIDAD NO ESCOLARIZADA
NIVEL SUPERIOR**

UNIDAD ACADÉMICA PROGRAMA ACADÉMICO	EGRESADOS			TITULADOS		
	Hombres	Mujeres	Total	Hombres	Mujeres	Total
TOTAL MODALIDAD NO ESCOLARIZADA	42	92	134	7	9	16
TOTAL RAMA CSA	42	92	134	7	9	16
ESCA Santo Tomás	35	75	110	3	8	11
Contador Público	11	11	22	1	3	4
Lic. en Relaciones Comerciales	10	34	44	0	0	0
Lic. en Negocios Internacionales	5	16	21	0	3	3
Lic. en Comercio Internacional	6	12	18	2	2	4
Lic. en Administración y Desarrollo Empresarial	3	2	5	0	0	0
Lic. en Comercio Internacional SAE	0	0	0	0	0	0
ESCA Tepepan	0	0	0	4	0	4
Contador Público	0	0	0	1	0	1
Lic. en Relaciones Comerciales	0	0	0	3	0	3
Lic. en Negocios Internacionales	0	0	0	0	0	0
EST	0	2	2	0	0	0
Lic. en Turismo	0	2	2	0	0	0
ENBA	7	15	22	0	1	1
Lic. en Archivonomía	1	4	5	0	1	1
Lic. en Biblioteconomía	6	11	17	0	0	0



NIVEL POSGRADO

**Dirección de Información
Institucional**

**PRIMER INGRESO Y REINGRESO EN MODALIDAD ESCOLARIZADA
NIVEL POSGRADO**

UNIDAD ACADÉMICA PROGRAMA ACADÉMICO	PRIMER INGRESO			REINGRESO			MATRICULA		
	Hombres	Mujeres	Total	Hombres	Mujeres	Total	Hombres	Mujeres	Total
TOTAL DEL NIVEL POSGRADO	919	717	1,636	2,748	2,068	4,816	3,667	2,785	6,452
TOTAL RAMA ICFM	392	147	539	1,408	529	1,937	1,800	676	2,476
ESIME Zacatenco	122	57	179	345	99	444	467	156	623
Curso Propedéutico	36	40	76	0	0	0	36	40	76
Especialidad en:	0	0	0	0	0	0	0	0	0
Ing. Térmica	0	0	0	0	0	0	0	0	0
Ing. Sistemas	0	0	0	0	0	0	0	0	0
Maestría en Ciencias en:	65	11	76	176	58	234	241	69	310
Ing. de Sistemas	4	2	6	31	29	60	35	31	66
Ing. Eléctrica	7	2	9	33	2	35	40	4	44
Ing. Electrónica	8	1	9	12	2	14	20	3	23
Ing. Mecánica	38	3	41	87	21	108	125	24	149
Ing. de Telecomunicaciones	8	3	11	13	4	17	21	7	28
Doctorado en Ciencias en:	21	6	27	169	41	210	190	47	237
Ing. Eléctrica	0	0	0	5	0	5	5	0	5
Ing. Mecánica	13	3	16	121	20	141	134	23	157
Ing. de Sistemas	6	3	9	40	21	61	46	24	70
Telecomunicaciones	2	0	2	3	0	3	5	0	5
ESIME Culhuacán	49	13	62	159	37	196	208	50	258
Curso Propedéutico	0	0	0	0	0	0	0	0	0
Especialidad en:	18	2	20	1	0	1	19	2	21
Seguridad Informática y Tecnologías de la Información	18	2	20	1	0	1	19	2	21
Maestría en Ciencias en:	29	9	38	109	28	137	138	37	175
Microelectrónica	11	1	12	37	6	43	48	7	55
Ing. en Sistemas Energéticos	4	3	7	26	7	33	30	10	40
Seguridad Informática y Tecnologías de la Información	14	5	19	46	15	61	60	20	80
Doctorado en Ciencias en:	2	2	4	49	9	58	51	11	62
Comunicaciones y Electrónica	2	2	4	40	9	49	42	11	53
Energía	0	0	0	9	0	9	9	0	9
Telecomunicaciones			0			0	0	0	0
ESIME Azcapotzalco	20	6	26	76	21	97	96	27	123
Especialidad en:	5	0	5	2	0	2	7	0	7
Ing. Mecánica	5	0	5	2	0	2	7	0	7
Maestría en Ciencias en:	11	3	14	49	14	63	60	17	77
Ing. de Manufactura	11	2	13	39	13	52	50	15	65
Termofluidos	0	1	1	10	1	11	10	2	12
Doctorado en Ciencias en:	4	3	7	25	7	32	29	10	39
Ingeniería de Sistemas Robóticos y Mecatrónicos	4	1	5	15	2	17	19	3	22
Termofluidos	0	2	2	10	5	15	10	7	17

**PRIMER INGRESO Y REINGRESO EN MODALIDAD ESCOLARIZADA
NIVEL POSGRADO**

UNIDAD ACADÉMICA PROGRAMA ACADÉMICO	PRIMER INGRESO			REINGRESO			MATRICULA		
	Hombres	Mujeres	Total	Hombres	Mujeres	Total	Hombres	Mujeres	Total
TOTAL DEL NIVEL POSGRADO	919	717	1,636	2,748	2,068	4,816	3,667	2,785	6,452
ESIME Ticomán	13	1	14	45	8	53	58	9	67
Curso Propedéutico			0			0	0	0	0
Maestría en Ciencias en:	13	1	14	45	8	53	58	9	67
Ing. en Aeronáutica	5	1	6	29	4	33	34	5	39
ing. Aeronáutica y Espacial	8	0	8	16	4	20	24	4	28
ESIA Zacatenco	31	17	48	103	47	150	134	64	198
Maestría en Ciencias en:	31	17	48	103	47	150	134	64	198
Ing. Civil	31	17	48	103	47	150	134	64	198
ESIA Tecamachalco	23	14	37	47	33	80	70	47	117
Curso Propedéutico	0	0	0	0	0	0	0	0	0
Especialidad en:	9	4	13	8	4	12	17	8	25
Valuación Inmobiliaria	6	3	9	5	2	7	11	5	16
Restauración Arquitectónica	3	1	4	3	2	5	6	3	9
Maestría en Ciencias en:	14	10	24	20	15	35	34	25	59
Arquitectura y Urbanismo	14	10	24	20	15	35	34	25	59
Doctorado en Ciencias en:	0	0	0	19	14	33	19	14	33
Arquitectura y Urbanismo	0	0	0	19	14	33	19	14	33
ESIA Ticomán	3	0	3	24	15	39	27	15	42
Maestría en:	3	0	3	24	15	39	27	15	42
Geociencias y Administración de los Recursos Naturales	3	0	3	24	15	39	27	15	42
ESIT	0	0	0	0	0	0	0	0	0
Maestría en Ciencias en:	0	0	0	0	0	0	0	0	0
Ing. Textil	0	0	0	0	0	0	0	0	0
ESIQIE	21	6	27	103	45	148	124	51	175
Maestría en Ciencias en:	14	3	17	54	29	83	68	32	100
Ing. Metalúrgica	2	1	3	17	11	28	19	12	31
Ing. Química	2	0	2	11	9	20	13	9	22
Ing. de Hidrocarburos y sus Energéticos Asociados	10	2	12	26	9	35	36	11	47
Doctorado en Ciencias en:	7	3	10	49	16	65	56	19	75
Metalurgia y Materiales	1	2	3	27	10	37	28	12	40
Ing. Química	3	1	4	11	4	15	14	5	19
Nanociencias y Micro-Nanotecnologías	3	0	3	11	2	13	14	2	16
ESFM	35	5	40	75	32	107	110	37	147
Curso Propedéutico	8	5	13	0	0	0	8	5	13
Maestría en Ciencias en:	24	0	24	33	10	43	57	10	67
Física	0	0	0	0	0	0	0	0	0
Matemáticas	0	0	0	0	0	0	0	0	0
Fisicomatemáticas	24	0	24	33	10	43	57	10	67
Doctorado en Ciencias en:	3	0	3	42	22	64	45	22	67
Física	0	0	0	0	0	0	0	0	0
Física de los Materiales	1	0	1	8	6	14	9	6	15
Fisicomatemáticas	2	0	2	34	16	50	36	16	52

**PRIMER INGRESO Y REINGRESO EN MODALIDAD ESCOLARIZADA
NIVEL POSGRADO**

UNIDAD ACADÉMICA PROGRAMA ACADÉMICO	PRIMER INGRESO			REINGRESO			MATRICULA		
	Hombres	Mujeres	Total	Hombres	Mujeres	Total	Hombres	Mujeres	Total
TOTAL DEL NIVEL POSGRADO	919	717	1,636	2,748	2,068	4,816	3,667	2,785	6,452
ESCOM	2	0	2	20	2	22	22	2	24
Maestría en Ciencias en:	2	0	2	20	2	22	22	2	24
Sistemas Computacionales Móviles	2	0	2	20	2	22	22	2	24
CIC	27	7	34	152	33	185	179	40	219
Especialidad en	0	0	0	0	0	0	0	0	0
Ciencias de la Computación	0	0	0	0	0	0	0	0	0
Matemáticas Computacionales	0	0	0	0	0	0	0	0	0
Maestría en Ciencias en:	18	5	23	89	15	104	107	20	127
Computación	11	3	14	54	10	64	65	13	78
Ing. de Cómputo	7	2	9	35	5	40	42	7	49
Doctorado en Ciencias en	9	2	11	63	18	81	72	20	92
Computación	9	2	11	63	17	80	72	19	91
Ingeniería de Sistemas Robóticos y Mecatrónicos	0	0	0	0	1	1	0	1	1
CITEDI	3	1	4	24	3	27	27	4	31
Maestría en Ciencias en:	1	0	1	13	1	14	14	1	15
Sistemas Digitales	1	0	1	13	1	14	14	1	15
Doctorado en Ciencias en	2	1	3	11	2	13	13	3	16
Sistemas Digitales	2	1	3	11	2	13	13	3	16
CICATA Altamira	7	1	8	13	19	32	20	20	40
Curso Propedéutico			0			0	0	0	0
Maestría en Ciencias en:	6	1	7	8	9	17	14	10	24
Tecnología Avanzada	6	1	7	8	9	17	14	10	24
Doctorado en Ciencias en	1	0	1	5	10	15	6	10	16
Tecnología Avanzada	1	0	1	5	10	15	6	10	16
CICATA Legaria	12	4	16	43	24	67	55	28	83
Maestría en Ciencias en:	7	2	9	19	8	27	26	10	36
Tecnología Avanzada	7	2	9	19	8	27	26	10	36
Doctorado en Ciencias en	5	2	7	24	16	40	29	18	47
Tecnología Avanzada	5	2	7	24	16	40	29	18	47
CICATA Querétaro	6	3	9	54	36	90	60	39	99
Especialidad en:	0	0	0	0	0	0	0	0	0
Tecnología Avanzada			0			0	0	0	0
Maestría en:	3	2	5	26	21	47	29	23	52
Tecnología Avanzada	3	2	5	26	21	47	29	23	52
Doctorado en:	3	1	4	28	15	43	31	16	47
Tecnología Avanzada	3	1	4	28	15	43	31	16	47

**PRIMER INGRESO Y REINGRESO EN MODALIDAD ESCOLARIZADA
NIVEL POSGRADO**

UNIDAD ACADÉMICA PROGRAMA ACADÉMICO	PRIMER INGRESO			REINGRESO			MATRICULA		
	Hombres	Mujeres	Total	Hombres	Mujeres	Total	Hombres	Mujeres	Total
TOTAL DEL NIVEL POSGRADO	919	717	1,636	2,748	2,068	4,816	3,667	2,785	6,452
CIBA Tlaxcala	4	6	10	32	41	73	36	47	83
Maestría en Ciencias en:	3	4	7	17	21	38	20	25	45
Biotecnología Aplicada	2	3	5	8	15	23	10	18	28
Biotecnología Productiva	1	1	2	9	6	15	10	7	17
Doctorado en Ciencias en	1	2	3	15	20	35	16	22	38
Biotecnología Aplicada	1	2	3	11	12	23	12	14	26
Biotecnología Productiva	0	0	0	4	8	12	4	8	12
CIITEC	4	1	5	38	17	55	42	18	60
Especialidad en:	0	0	0	0	0	0	0	0	0
Ingeniería para el Transporte Público Terrestre	0	0	0	0	0	0	0	0	0
Maestría en:	3	0	3	17	9	26	20	9	29
Tecnología Avanzada	3	0	3	17	9	26	20	9	29
Doctorado en:	1	1	2	21	8	29	22	9	31
Tecnología Avanzada	1	1	2	21	8	29	22	9	31
CIDETEC	8	3	11	48	8	56	56	11	67
Maestría en Ciencias en:	7	3	10	22	5	27	29	8	37
Tecnología de Cómputo	7	3	10	22	5	27	29	8	37
Doctorado en Ciencias en	1	0	1	26	3	29	27	3	30
Ingeniería de Sistemas Robóticos y Mecatrónicos	1	0	1	26	3	29	27	3	30
CMP+L	2	2	4	7	9	16	9	11	20
Maestría en Ciencias en:	2	2	4	7	9	16	9	11	20
Ing. en Producción más Limpia	2	2	4	7	9	16	9	11	20
TOTAL RAMA INTERDISCIPLINARIA	24	7	31	138	127	265	162	134	296
UPIICSA	4	0	4	63	60	123	67	60	127
Maestría en Ciencias en:	0	0	0	58	58	116	58	58	116
Administración	0	0	0	25	22	47	25	22	47
Informática	0	0	0	6	1	7	6	1	7
Ing. Industrial	0	0	0	20	15	35	20	15	35
Estudios Interdisciplinarios para Pequeñas y Medianas Empresas	0	0	0	7	20	27	7	20	27
Doctorado en:	4	0	4	5	2	7	9	2	11
Gestión y Políticas de Innovación	4	0	4	5	2	7	9	2	11

**PRIMER INGRESO Y REINGRESO EN MODALIDAD ESCOLARIZADA
NIVEL POSGRADO**

UNIDAD ACADÉMICA PROGRAMA ACADÉMICO	PRIMER INGRESO			REINGRESO			MATRICULA		
	Hombres	Mujeres	Total	Hombres	Mujeres	Total	Hombres	Mujeres	Total
TOTAL DEL NIVEL POSGRADO	919	717	1,636	2,748	2,068	4,816	3,667	2,785	6,452
UPIBI	11	2	13	36	39	75	47	41	88
Curso Propedeutico	0	0	0	0	0	0	0	0	0
Maestría en Ciencias en:	4	0	4	17	18	35	21	18	39
Bioprocesos	4	0	4	17	18	35	21	18	39
Biotecnología Productiva			0			0	0	0	0
Doctorado en Ciencias en:	7	2	9	19	21	40	26	23	49
Bioprocesos	6	1	7	10	17	27	16	18	34
Biotecnología Productiva			0			0	0	0	0
Nanociencias y Micro Nanotecnologías	1	1	2	9	4	13	10	5	15
UPIIG	2	1	3	4	1	5	6	2	8
Especialidad en:	2	1	3	4	1	5	6	2	8
Ing. para el Desarrollo de Sistemas de Manufactura	2	1	3	4	1	5	6	2	8
UPIITA	7	4	11	35	27	62	42	31	73
Curso Propedeutico:			0	0	0	0	0	0	0
Maestría en:	4	1	5	22	11	33	26	12	38
Tecnología Avanzada	4	1	5	22	11	33	26	12	38
Doctorado en:	3	3	6	13	16	29	16	19	35
Tecnología Avanzada	3	3	6	13	16	29	16	19	35
TOTAL RAMA CMB	356	407	763	942	1,152	2,094	1,298	1,559	2,857
ENMH	9	17	26	51	69	120	60	86	146
Especialidad en:	3	14	17	21	37	58	24	51	75
Acupuntura Humana	1	13	14	17	36	53	18	49	67
Terapéutica Homeopática	2	1	3	4	1	5	6	2	8
Maestría en Ciencias en:	3	3	6	23	24	47	26	27	53
Salud Ocupacional, Seguridad e Higiene	0	0	0	6	12	18	6	12	18
Biomedicina Molecular	3	3	6	17	12	29	20	15	35
Doctorado en Ciencias en	3	0	3	7	8	15	10	8	18
Biomedicina Molecular			0			0	0	0	0
Biotecnología (RED)	3	0	3	7	8	15	10	8	18
ENCB	54	42	96	226	255	481	280	297	577
Curso Propedéutico	0	0	0	0	0	0	0	0	0
Especialidad en:	2	2	4	8	13	21	10	15	25
Hematopatología	2	2	4	8	13	21	10	15	25
Maestría en Ciencias en:	26	24	50	102	118	220	128	142	270
Alimentos	2	0	2	6	12	18	8	12	20
Inmunología e Inmunoparasitología	6	2	8	14	15	29	20	17	37
Químico Biológicas	10	14	24	43	46	89	53	60	113
Biomedicina y Biotecnología Molecular	6	7	13	28	24	52	34	31	65
Biociencias	1	0	1	6	11	17	7	11	18
Sostenibilidad e Innovación en Tecnología Ambiental	1	1	2	5	10	15	6	11	17
Doctorado en Ciencias en	26	16	42	116	124	240	142	140	282
Alimentos	1	2	3	9	16	25	10	18	28
Inmunología	2	3	5	13	10	23	15	13	28
Químico Biológicas	16	9	25	51	52	103	67	61	128
Biomedicina y Biotecnología Molecular	5	2	7	31	34	65	36	36	72
Biotecnología	1	0	1	1	6	7	2	6	8
Nanociencias y Micro-Nanotecnologías	1	0	1	11	6	17	12	6	18

**PRIMER INGRESO Y REINGRESO EN MODALIDAD ESCOLARIZADA
NIVEL POSGRADO**

UNIDAD ACADÉMICA PROGRAMA ACADÉMICO	PRIMER INGRESO			REINGRESO			MATRICULA		
	Hombres	Mujeres	Total	Hombres	Mujeres	Total	Hombres	Mujeres	Total
TOTAL DEL NIVEL POSGRADO	919	717	1,636	2,748	2,068	4,816	3,667	2,785	6,452
ESM	251	267	518	412	520	932	663	787	1,450
Especialidad en:	200	208	408	227	228	455	427	436	863
Medicina del Deporte	0	0	0	23	5	28	23	5	28
Medicina Farmacéutica	0	0	0	0	0	0	0	0	0
Medicina Forense	3	6	9	0	0	0	3	6	9
Urgencias Médico Quirúrgicas	178	192	370	172	209	381	350	401	751
Geriatría	0	0	0	1	1	2	1	1	2
Medicina del Niño y el Adulto para los servicios rurales de la salud	0	0	0	2	6	8	2	6	8
Anestesiología para los servicios rurales de la salud	7	2	9	19	4	23	26	6	32
Cirugía para los servicios rurales de la salud	0	0	0	10	3	13	10	3	13
Especialidad en Medicina de la Actividad Física y del Deporte	12	8	20	0	0	0	12	8	20
Maestría en Ciencias en:	45	55	100	135	242	377	180	297	477
Farmacología	3	5	8	23	11	34	26	16	42
Bioética	2	3	5	3	12	15	5	15	20
Ciencias de la Salud	40	47	87	109	219	328	149	266	415
Doctorado en Ciencias en	6	4	10	50	50	100	56	54	110
Investigación Médica	6	4	10	50	50	100	56	54	110
ESEO	2	11	13	0	0	0	2	11	13
Especialidad de:	2	11	13	0	0	0	2	11	13
Enfermería en Gerontogeriatría	0	2	2	0	0	0	0	2	2
Enfermería en Cuidados Intensivos	2	9	11	0	0	0	2	9	11
CICS Milpa Alta	1	5	6	4	1	5	5	6	11
Especialidad en:	1	5	6	4	1	5	5	6	11
Manejo Nutrición de la Obesidad y el Síndrome Metabólico	1	5	6	4	1	5	5	6	11
CICS Santo Tomás	2	16	18	6	8	14	8	24	32
Maestría en:	2	16	18	6	8	14	8	24	32
Intervención Psicológica	2	16	18	6	8	14	8	24	32
CICIMAR	7	16	23	52	64	116	59	80	139
Especialidad en:	0	0	0	1	0	1	1	0	1
Gestión de Ambientes Costeros	0	0	0	1	0	1	1	0	1
Maestría en Ciencias en:	4	12	16	15	33	48	19	45	64
Manejo de Recursos Marinos	4	12	16	15	33	48	19	45	64
Doctorado en Ciencias en	3	4	7	36	31	67	39	35	74
Marinas	3	4	7	31	28	59	34	32	66
Bioeconomía Pesquera Acuícola	0	0	0	5	3	8	5	3	8
CIEMAD	9	5	14	11	18	29	20	23	43
Maestría en Ciencias en:	3	3	6	4	10	14	7	13	20
Estudios Ambientales y de la Sustentabilidad	3	3	6	4	10	14	7	13	20
Maestría en Gestión y Auditorías Ambientales	0	0	0	0	0	0	0	0	0
Doctorado en Ciencias en	6	2	8	7	8	15	13	10	23
Medio Ambiente y Desarrollo Integrado	0	0	0	0	0	0	0	0	0
Conservación del Patrimonio Paisajístico(RED)	0	0	0	5	7	12	5	7	12
Ambientales	6	2	8	2	1	3	8	3	11

**PRIMER INGRESO Y REINGRESO EN MODALIDAD ESCOLARIZADA
NIVEL POSGRADO**

UNIDAD ACADÉMICA PROGRAMA ACADÉMICO	PRIMER INGRESO			REINGRESO			MATRICULA		
	Hombres	Mujeres	Total	Hombres	Mujeres	Total	Hombres	Mujeres	Total
TOTAL DEL NIVEL POSGRADO	919	717	1,636	2,748	2,068	4,816	3,667	2,785	6,452
CEPROBI	3	1	4	28	47	75	31	48	79
Especialidad en:	0	0	0	1	8	9	1	8	9
Nutrición y Alimentos Funcionales	0	0	0	1	8	9	1	8	9
Maestría en Ciencias en:	0	0	0	11	18	29	11	18	29
Desarrollo de Productos Bióticos	0	0	0	7	15	22	7	15	22
Manejo Agroecológico de Plagas	0	0	0	4	3	7	4	3	7
Doctorado en Ciencias en	3	1	4	16	21	37	19	22	41
Desarrollo de Productos Bióticos	3	0	3	9	13	22	12	13	25
Conservación del Patrimonio Paisajístico(RED)	0	1	1	5	5	10	5	6	11
Manejo Agroecológico de Plagas y Enfermedades	0	0	0	2	3	5	2	3	5
CIIDIR Durango	2	5	7	16	24	40	18	29	47
Maestría en Ciencias en:	0	0	0	4	11	15	4	11	15
Gestión Ambiental	0	0	0	4	11	15	4	11	15
Doctorado en Ciencias en	2	5	7	12	13	25	14	18	32
Biotecnología (RED)	1	4	5	10	8	18	11	12	23
Conservación del Patrimonio Paisajístico(RED)	1	1	2	2	5	7	3	6	9
CIIDIR Michoacán	1	0	1	23	24	47	24	24	48
Maestría en Ciencias en:	0	0	0	16	22	38	16	22	38
Producción Agrícola Sustentable	0	0	0	16	22	38	16	22	38
Doctorado en Ciencias en	1	0	1	7	2	9	8	2	10
Conservación del Patrimonio Paisajístico(RED)	1	0	1	7	2	9	8	2	10
CIIDIR Oaxaca	5	10	15	60	64	124	65	74	139
Maestría en Ciencias en:	4	4	8	26	36	62	30	40	70
Conservación y Aprovechamiento de Recursos Naturales	4	2	6	20	15	35	24	17	41
Gestión de Proyectos Solidarios	0	2	2	6	21	27	6	23	29
Doctorado en Ciencias en	1	6	7	34	28	62	35	34	69
Conservación y Aprovechamiento de Recursos Naturales	1	6	7	34	28	62	35	34	69
CIIDIR Sinaloa	4	6	10	33	34	67	37	40	77
Maestría en Ciencias en:	2	4	6	25	23	48	27	27	54
Recursos Naturales y Medio Ambiente	2	4	6	25	23	48	27	27	54
Doctorado en Ciencias en	2	2	4	8	11	19	10	13	23
Biotecnología (RED)	2	1	3	5	8	13	7	9	16
Conservación del Patrimonio Paisajístico(RED)	0	1	1	3	3	6	3	4	7
CBG	6	6	12	20	24	44	26	30	56
Maestría en Ciencias en:	3	4	7	13	16	29	16	20	36
Biotecnología Genómica	3	4	7	13	16	29	16	20	36
Doctorado en Ciencias en	3	2	5	7	8	15	10	10	20
Biotecnología	3	2	5	7	8	15	10	10	20

**PRIMER INGRESO Y REINGRESO EN MODALIDAD ESCOLARIZADA
NIVEL POSGRADO**

UNIDAD ACADÉMICA PROGRAMA ACADÉMICO	PRIMER INGRESO			REINGRESO			MATRICULA		
	Hombres	Mujeres	Total	Hombres	Mujeres	Total	Hombres	Mujeres	Total
TOTAL DEL NIVEL POSGRADO	919	717	1,636	2,748	2,068	4,816	3,667	2,785	6,452
TOTAL RAMA CSA	147	156	303	260	260	520	407	416	823
ESCA Santo Tomás	99	105	204	144	163	307	243	268	511
Curso Propedéutico	56	76	132	0	0	0	56	76	132
Especialidad en:	2	2	4	0	3	3	2	5	7
Gestión de Instituciones Educativas	2	2	4	0	3	3	2	5	7
Maestría en Ciencias en:	35	23	58	126	154	280	161	177	338
Administración de Negocios	24	11	35	68	62	130	92	73	165
Administración Pública	0	0	0	0	0	0	0	0	0
Administración en Gestión y Desarrollo de la Educación	0	0	0	11	21	32	11	21	32
Administración y Políticas Públicas	9	5	14	24	22	46	33	27	60
Administración de Empresas para la Sustentabilidad	2	7	9	23	49	72	25	56	81
Doctorado en Ciencias	6	4	10	18	6	24	24	10	34
Administrativas	6	4	10	18	3	21	24	7	31
Gestión y Políticas de Innovación	0	0	0	0	3	3	0	3	3
ESCA Tepepan	11	12	23	35	29	64	46	41	87
Especialidad en:	4	8	12	18	11	29	22	19	41
Impuestos	3	8	11	10	7	17	13	15	28
Finanzas	1	0	1	8	4	12	9	4	13
Maestría en Ciencias en:	7	4	11	17	18	35	24	22	46
Administración de Negocios	7	4	11	17	18	35	24	22	46
ESE	22	22	44	42	34	76	64	56	120
Curso Propedéutico	15	10	25	0	0	0	15	10	25
Especialidad en:	0	4	4	6	8	14	6	12	18
Administración de Riesgos Financieros	0	4	4	6	8	14	6	12	18
Maestría en Ciencias	6	6	12	24	21	45	30	27	57
Económicas	6	6	12	24	21	45	30	27	57
Doctorado en Ciencias	1	2	3	12	5	17	13	7	20
Económicas	1	1	2	10	4	14	11	5	16
Gestión y Políticas de Innovación	0	1	1	2	1	3	2	2	4
EST	13	14	27	8	15	23	21	29	50
Curso Propedéutico	13	14	27	0	0	0	13	14	27
Maestría en Ciencias	0	0	0	8	15	23	8	15	23
Administración e Innovación del Turismo	0	0	0	8	15	23	8	15	23
CIECAS	2	3	5	31	19	50	33	22	55
Curso Propedéutico			0			0	0	0	0
Especialidad en:	0	0	0	1	2	3	1	2	3
Gestión Estratégica de la Innovación y la Propiedad Industrial	0	0	0	1	2	3	1	2	3
Maestría en Ciencias	2	3	5	22	11	33	24	14	38
Metodología de la Ciencia	0	0	0	10	4	14	10	4	14
Política y Gestión del Cambio Tecnológico	2	3	5	4	1	5	6	4	10
Economía y Gestión Municipal	0	0	0	8	6	14	8	6	14
Doctorado en Ciencias:	0	0	0	8	6	14	8	6	14
Innovación en Ambientes Locales	0	0	0	8	6	14	8	6	14

**PRIMER INGRESO Y REINGRESO EN MODALIDAD NO ESCOLARIZADA
NIVEL POSGRADO**

UNIDAD ACADÉMICA PROGRAMA ACADÉMICO	PRIMER INGRESO			REINGRESO			MATRÍCULA		
	Hombres	Mujeres	Total	Hombres	Mujeres	Total	Hombres	Mujeres	Total
TOTAL DEL NIVEL POSGRADO	19	25	44	81	64	145	100	89	189
TOTAL RAMA ICFM	14	12	26	69	45	114	83	57	140
CICATA Legaria	14	12	26	69	45	114	83	57	140
Especialidad en:	0	0	0	0	0	0	0	0	0
Física Educativa	0	0	0	0	0	0	0	0	0
Maestría en Ciencias en:	5	4	9	45	30	75	50	34	84
Matemática Educativa	0	0	0	32	18	50	32	18	50
Física Educativa	5	4	9	13	12	25	18	16	34
Doctorado en Ciencias en	9	8	17	24	15	39	33	23	56
Matemática Educativa	3	5	8	11	6	17	14	11	25
Física Educativa	6	3	9	13	9	22	19	12	31
CIBA Tlaxcala	0	0	0	0	0	0	0	0	0
Especialidad en:	0	0	0	0	0	0	0	0	0
Biología Aplicada	0	0	0	0	0	0	0	0	0
TOTAL RAMA CMB	0	0	0	0	0	0	0	0	0
CICS Milpa Alta	0	0	0	0	0	0	0	0	0
Especialidad en:	0	0	0	0	0	0	0	0	0
Función Visual	0	0	0	0	0	0	0	0	0
CIEMAD	0	0	0	0	0	0	0	0	0
Maestría en Ciencias en:	0	0	0	0	0	0	0	0	0
Gestión y Auditorías Ambientales	0	0	0	0	0	0	0	0	0
TOTAL RAMA CSA	5	13	18	12	19	31	17	32	49
ESCA Tepepan	5	13	18	2	11	13	7	24	31
Especialidad en:	5	13	18	2	11	13	7	24	31
Marketing Estratégico en Negocios	5	13	18	2	11	13	7	24	31
CIECAS	0	0	0	10	8	18	10	8	18
Maestría en Ciencias	0	0	0	10	8	18	10	8	18
Docencia Científica y Tecnológica	0	0	0	10	8	18	10	8	18

**MATRÍCULA INSCRITA POR SEMESTRE EN MODALIDAD ESCOLARIZADA
NIVEL POSGRADO**

UNIDAD ACADÉMICA PROGRAMA ACADÉMICO	TOTAL	1o		2o		3o		4o	
		Hombres	Mujeres	Hombres	Mujeres	Hombres	Mujeres	Hombres	Mujeres
TOTAL DEL NIVEL POSGRADO	6,452	919	717	714	636	599	463	616	418
TOTAL RAMA ICFM	2,476	392	147	320	142	305	81	327	102
ESIME Zacatenco	623	122	57	54	23	86	16	82	16
Curso Propedéutico	76	36	40	0	0	0	0	0	0
Especialidad en	0	0	0	0	0	0	0	0	0
Ingeniería Térmica	0	0	0	0	0	0	0	0	0
Ingeniería de Sistemas	0	0	0	0	0	0	0	0	0
Maestría en Ciencias:	310	65	11	39	17	59	10	46	14
Ingeniería en Sistemas	66	4	2	12	9	10	6	8	7
Ingeniería Eléctrica	44	7	2	9	1	18	0	2	1
Ingeniería Electrónica	23	8	1	5	1	0	0	6	1
Ingeniería Mecánica	149	38	3	10	5	30	4	23	4
Ingeniería en Telecomunicaciones	28	8	3	3	1	1	0	7	1
Doctorado en Ciencias:	237	21	6	15	6	27	6	36	2
Ingeniería Mecánica	157	13	3	9	3	21	0	22	1
Ingeniería de Sistemas	70	6	3	5	3	6	6	9	1
Ingeniería Eléctrica	5	0	0	1	0	0	0	2	0
Ingeniería de Telecomunicaciones	5	2	0	0	0	0	0	3	0
ESIME Culhuacán	258	49	13	44	11	28	10	44	5
Curso Propedéutico	0	0	0	0	0	0	0	0	0
Especialidad en	21	18	2	0	0	1	0	0	0
Seguridad Informática y Tecnologías de la Información	21	18	2	0	0	1	0	0	0
Maestría en Ciencias:	175	29	9	40	11	18	8	37	4
Microelectrónica	55	11	1	12	3	4	2	15	1
Sistemas Energéticos	40	4	3	9	1	5	3	7	1
Seguridad Informática y Tecnologías de la Información	80	14	5	19	7	9	3	15	2
Doctorado en Ciencias:	62	2	2	4	0	9	2	7	1
Comunicaciones y Electrónica	53	2	2	4	0	7	2	6	1
Energía	9	0	0	0	0	2	0	1	0
ESIME Azcapotzalco	123	20	6	15	8	19	3	15	4
Especialidad en	7	5	0	2	0	0	0	0	0
Ingeniería Mecánica	7	5	0	2	0	0	0	0	0
Maestría en Ciencias:	77	11	3	9	4	13	3	13	4
Ingeniería de Manufactura	65	11	2	7	3	9	3	12	4
Termofluidos	12	0	1	2	1	4	0	1	0
Doctorado en	39	4	3	4	4	6	0	2	0
Ingeniería de Sistemas Robóticos y Mecatrónicos	22	4	1	2	0	3	0	1	0
Termofluidos	17	0	2	2	4	3	0	1	0
ESIME Ticomán	67	13	1	19	3	10	2	9	3
Curso Propedéutico	0	0	0	0	0	0	0	0	0
Maestría en Ciencias:	67	13	1	19	3	10	2	9	3
Ingeniería Aeronáutica	39	5	1	12	2	6	1	7	1
Ingeniería Aeronáutica y Espacial	28	8	0	7	1	4	1	2	2

**MATRÍCULA INSCRITA POR SEMESTRE EN MODALIDAD ESCOLARIZADA
NIVEL POSGRADO**

UNIDAD ACADÉMICA PROGRAMA ACADÉMICO	TOTAL	1o		2o		3o		4o	
		Hombres	Mujeres	Hombres	Mujeres	Hombres	Mujeres	Hombres	Mujeres
TOTAL DEL NIVEL POSGRADO	6,452	919	717	714	636	599	463	616	418
ESIA Zacatenco	198	31	17	27	12	29	9	24	14
Maestría en Ciencias:	198	31	17	27	12	29	9	24	14
Ingeniería Civil	198	31	17	27	12	29	9	24	14
ESIA Tecamachalco	117	23	14	20	11	5	3	10	9
Curso Propedéutico	0	0	0	0	0	0	0	0	0
Especialidad en	25	9	4	8	4	0	0	0	0
Valuación Inmobiliaria	16	6	3	5	2	0	0	0	0
Restauración Arquitectónica	9	3	1	3	2	0	0	0	0
Maestría en Ciencias:	59	14	10	7	5	5	3	6	4
Arquitectura y Urbanismo	59	14	10	7	5	5	3	6	4
Doctorado en Ciencias:	33	0	0	5	2	0	0	4	5
Arquitectura y Urbanismo	33	0	0	5	2	0	0	4	5
ESIA Ticomán	42	3	0	6	2	6	2	7	7
Maestría en Ciencias:	42	3	0	6	2	6	2	7	7
Geociencias y Administración de los Recursos Naturales	42	3	0	6	2	6	2	7	7
ESIT	0	0	0	0	0	0	0	0	0
Maestría en Ciencias:	0	0	0	0	0	0	0	0	0
Ingeniería Textil	0	0	0	0	0	0	0	0	0
ESIQIE	175	21	6	29	13	17	7	15	8
Maestría en Ciencias:	100	14	3	22	10	7	5	9	6
Ingeniería Metalúrgica	31	2	1	5	2	3	3	5	4
Ingeniería de Hidrocarburos y sus Energéticos	47	10	2	14	4	4	0	0	2
Ingeniería Química	22	2	0	3	4	0	2	4	0
Doctorado en Ciencias:	75	7	3	7	3	10	2	6	2
Metalurgia y Materiales	40	1	2	6	2	6	2	4	0
Ingeniería Química	19	3	1	0	1	2	0	0	1
Nanociencias y Micro- Nanotecnologías	16	3	0	1	0	2	0	2	1
ESFM	147	35	5	18	10	20	6	16	2
Curso Propedéutico:	13	8	5	0	0	0	0	0	0
Maestría en Ciencias:	67	24	0	10	6	12	3	6	1
Física	0								
Matemáticas	0								
Fisicomatemáticas	67	24	0	10	6	12	3	6	1
Doctorado en Ciencias:	67	3	0	8	4	8	3	10	1
Física	0								
Física de los Materiales	15	1	0	2	3	1	1	3	0
Fisicomatemáticas	52	2	0	6	1	7	2	7	1
ESCOM	24	2	0	5	0	1	2	10	0
Maestría en Ciencias:	24	2	0	5	0	1	2	10	0
Sistemas Computacionales Móviles	24	2	0	5	0	1	2	10	0

**MATRÍCULA INSCRITA POR SEMESTRE EN MODALIDAD ESCOLARIZADA
NIVEL POSGRADO**

UNIDAD ACADÉMICA PROGRAMA ACADÉMICO	TOTAL	1o		2o		3o		4o	
		Hombres	Mujeres	Hombres	Mujeres	Hombres	Mujeres	Hombres	Mujeres
TOTAL DEL NIVEL POSGRADO	6,452	919	717	714	636	599	463	616	418
CIC	219	27	7	31	12	35	4	38	4
Especialidad en	0	0	0	0	0	0	0	0	0
Ciencias de la Computación	0	0	0	0	0	0	0	0	0
Matemáticas Computacionales	0	0	0	0	0	0	0	0	0
Maestría en Ciencias:	127	18	5	17	8	26	1	27	4
Computación	78	11	3	14	4	20	1	15	4
Ingeniería de Cómputo	49	7	2	3	4	6	0	12	0
Doctorado en Ciencias:	92	9	2	14	4	9	3	11	0
Computación	91	9	2	14	4	9	3	11	0
Ingeniería de Sistemas Robóticos y Mecatrónicos	1	0	0	0	0	0	0	0	0
CITEDI	31	3	1	3	0	7	1	5	1
Maestría en Ciencias:	15	1	0	2	0	5	1	5	0
Sistemas Digitales	15	1	0	2	0	5	1	5	0
Doctorado en Ciencias:	16	2	1	1	0	2	0	0	1
Sistemas Digitales	16	2	1	1	0	2	0	0	1
CICATA Altamira	40	7	1	2	3	2	1	3	2
Curso Propedeutico:	0	0	0	0	0	0	0	0	0
Maestría en Ciencias:	24	6	1	2	2	1	0	2	2
Tecnología Avanzada	24	6	1	2	2	1	0	2	2
Doctorado en Ciencias:	16	1	0	0	1	1	1	1	0
Tecnología Avanzada	16	1	0	0	1	1	1	1	0
CICATA Legaria	83	12	4	8	5	5	5	15	6
Maestría en Ciencias:	36	7	2	4	4	5	3	10	1
Tecnología Avanzada	36	7	2	4	4	5	3	10	1
Doctorado en Ciencias:	47	5	2	4	1	0	2	5	5
Tecnología Avanzada	47	5	2	4	1	0	2	5	5
CICATA Querétaro	99	6	3	12	9	11	1	7	6
Especialidad en	0	0	0	0	0	0	0	0	0
Tecnología Avanzada	0	0	0	0	0	0	0	0	0
Maestría en:	52	3	2	6	8	8	1	6	6
Tecnología Avanzada	52	3	2	6	8	8	1	6	6
Tecnología Avanzada con la Industria	0	0	0	0	0	0	0	0	0
Doctorado en:	47	3	1	6	1	3	0	1	0
Tecnología Avanzada	47	3	1	6	1	3	0	1	0
Tecnología Avanzada con la Industria	0	0	0	0	0	0	0	0	0
CIBA Tlaxcala	83	4	6	7	9	8	6	5	5
Maestría en Ciencias:	45	3	4	4	7	6	4	4	4
Biotecnología Aplicada	28	2	3	2	5	3	1	1	3
Biotecnología Productiva	17	1	1	2	2	3	3	3	1
Doctorado en Ciencias:	38	1	2	3	2	2	2	1	1
Biotecnología	26	1	2	2	1	1	1	1	1
Biotecnología Productiva	12	0	0	1	1	1	1	0	0

**MATRÍCULA INSCRITA POR SEMESTRE EN MODALIDAD ESCOLARIZADA
NIVEL POSGRADO**

UNIDAD ACADÉMICA PROGRAMA ACADÉMICO	TOTAL	1o		2o		3o		4o	
		Hombres	Mujeres	Hombres	Mujeres	Hombres	Mujeres	Hombres	Mujeres
TOTAL DEL NIVEL POSGRADO	6,452	919	717	714	636	599	463	616	418
CIITEC	60	4	1	10	6	6	1	11	6
Especialidad en	0	0	0	0	0	0	0	0	0
Ingeniería para el Transporte Público Terrestre	0								
Maestría en Ciencias:	29	3	0	5	5	3	0	8	4
Tecnología Avanzada	29	3	0	5	5	3	0	8	4
Doctorado en Ciencias:	31	1	1	5	1	3	1	3	2
Tecnología Avanzada	31	1	1	5	1	3	1	3	2
CIDETEC	67	8	3	9	2	7	1	10	2
Maestría en Ciencias:	37	7	3	3	2	5	0	6	2
Tecnología de Cómputo	37	7	3	3	2	5	0	6	2
Doctorado en Ciencias:	30	1	0	6	0	2	1	4	0
Ingeniería de Sistemas Robóticos y Mecatrónicos	30	1	0	6	0	2	1	4	0
CMP+L	20	2	2	1	3	3	1	1	2
Maestría en Ciencias:	20	2	2	1	3	3	1	1	2
Ingeniería en Producción más Limpia	20	2	2	1	3	3	1	1	2
TOTAL RAMA INTERDISCIPLINARIA	296	24	7	42	50	17	14	43	33
UPIICSA	127	4	0	28	32	2	1	23	22
Maestría en Ciencias:	116	0	0	27	32	1	1	23	22
Administración	47	0	0	15	13	0	0	6	8
Informática	7	0	0	1	0	1	1	3	0
Ingeniería Industrial	35	0	0	10	8	0	0	8	7
Estudios Interdisciplinarios para Pequeñas y Medianas Empresas	27	0	0	1	11	0	0	6	7
Doctorado en:	11	4	0	1	0	1	0	0	0
Gestión y Políticas de Innovación	11	4	0	1	0	1	0	0	0
UPIBI	88	11	2	6	9	5	9	11	8
Curso Propedéutico	0	0	0	0	0	0	0	0	0
Maestría en Ciencias:	39	4	0	4	5	5	6	5	6
Bioprocesos	39	4	0	4	5	5	6	5	6
Biotecnología Productiva	0								
Doctorado en Ciencias:	49	7	2	2	4	0	3	6	2
Bioprocesos	34	6	1	0	3	0	2	5	1
Biotecnología Productiva	0								
Nanociencias y Micro-Nanotecnologías	15	1	1	2	1	0	1	1	1
UPIITA	73	7	4	6	8	8	4	9	3
Curso Propedéutico	0								
Maestría en Ciencias:	38	4	1	4	5	6	1	6	3
Tecnologías Avanzadas	38	4	1	4	5	6	1	6	3
Doctorado en Ciencias:	35	3	3	2	3	2	3	3	0
Tecnologías Avanzadas	35	3	3	2	3	2	3	3	0
UPIIG	8	2	1	2	1	2	0	0	0
Especialidad en:	8	2	1	2	1	2	0	0	0
Ingeniería para el Desarrollo de Sistemas de Manufactura	8	2	1	2	1	2	0	0	0

**MATRÍCULA INSCRITA POR SEMESTRE EN MODALIDAD ESCOLARIZADA
NIVEL POSGRADO**

UNIDAD ACADÉMICA PROGRAMA ACADÉMICO	TOTAL	1o		2o		3o		4o	
		Hombres	Mujeres	Hombres	Mujeres	Hombres	Mujeres	Hombres	Mujeres
TOTAL DEL NIVEL POSGRADO	6,452	919	717	714	636	599	463	616	418
TOTAL RAMA CMB	2,857	356	407	271	364	227	318	186	212
ENMH	146	9	17	10	14	11	18	17	18
Especialidad en	75	3	14	5	3	5	13	2	6
Acupuntura Humana	67	1	13	5	3	2	13	2	6
Terapéutica Homeopática	8	2	1	0	0	3	0	0	0
Maestría en Ciencias:	18	0	0	2	6	0	0	4	6
Salud Ocupacional, Seguridad e Higiene	18	0	0	2	6	0	0	4	6
Biomedicina Molecular	0	0	0	0	0	0	0	0	0
Doctorado en Ciencias:	53	6	3	3	5	6	5	11	6
Biomedicina Molecular	35	3	3	2	3	3	3	9	4
Biotecnología	18	3	0	1	2	3	2	2	2
ENCB	577	54	42	55	56	41	64	57	60
Curso Propedéutico	0	0	0	0	0	0	0	0	0
Especialidad en	25	2	2	2	1	1	6	5	6
Hematopatología	25	2	2	2	1	1	6	5	6
Maestría en Ciencias:	270	26	24	33	30	27	43	33	31
Alimentos	20	2	0	2	3	3	4	1	3
Biociencias	18	1	0	2	1	2	6	2	1
Biomedicina y Biotecnología Molecular	65	6	7	6	5	12	8	9	9
Inmunología	37	6	2	5	3	1	3	7	6
Químico-biológicas	113	10	14	14	13	9	21	13	8
Sustentabilidad e Innovación en Tecnología Ambiental	17	1	1	4	5	0	1	1	4
Doctorado en Ciencias:	282	26	16	20	25	13	15	19	23
Alimentos	28	1	2	1	3	1	3	1	4
Biomedicina y Biotecnología Molecular	72	5	2	8	8	4	3	5	5
Inmunología	28	2	3	2	1	1	2	2	1
Nanociencias y Micro-Nanotecnologías	18	1	0	2	1	1	2	1	1
Químico-biológicas	128	16	9	7	12	6	5	10	10
Biotecnología	8	1	0	0	0	0	0	0	2
ESM	1,450	251	267	147	201	120	163	61	73
Especialidad en	863	200	208	103	129	78	82	14	1
Medicina del Deporte	28	0	0	0	0	0	0	14	1
Medicina Farmacéutica	0	0	0	0	0	0	0	0	0
Medicina Forense	9	3	6	0	0	0	0	0	0
Urgencias Médico Quirúrgicas	751	178	192	103	129	69	80	0	0
Geriatría	2	0	0	0	0	1	1	0	0
Medicina del Niño y del Adulto para los Servicios Rurales de Salud	8	0	0	0	0	0	0	0	0
Anestesiología para los Servicios Rurales de Salud	32	7	2	0	0	8	1	0	0
Cirugía para los Servicios Rurales de Salud	13	0	0	0	0	0	0	0	0
Especialidad en Medicina de la Actividad Física y del Deporte	20	12	8	0	0	0	0	0	0
Maestría en Ciencias:	477	45	55	36	62	41	77	39	66
Farmacología	42	3	5	8	6	8	1	5	3
Bioética	20	2	3	1	3	1	3	1	3
De la Salud	415	40	47	27	53	32	73	33	60
Doctorado en Ciencias:	110	6	4	8	10	1	4	8	6
Investigación en Medicina	110	6	4	8	10	1	4	8	6

**MATRÍCULA INSCRITA POR SEMESTRE EN MODALIDAD ESCOLARIZADA
NIVEL POSGRADO**

UNIDAD ACADÉMICA PROGRAMA ACADÉMICO	TOTAL	1o		2o		3o		4o	
		Hombres	Mujeres	Hombres	Mujeres	Hombres	Mujeres	Hombres	Mujeres
TOTAL DEL NIVEL POSGRADO	6,452	919	717	714	636	599	463	616	418
ESEO	13	2	11	0	0	0	0	0	0
Especialidad en	13	2	11	0	0	0	0	0	0
Enfermería en Gerontogeriatría	2	0	2	0	0	0	0	0	0
Enfermería en Cuidados Intensivos	11	2	9	0	0	0	0	0	0
CICS Milpa Alta	11	1	5	3	0	1	1	0	0
Maestría en Ciencias:	11	1	5	3	0	1	1	0	0
Manejo de Nutrición de la Obesidad y Síndrome Metabólico	11	1	5	3	0	1	1	0	0
CICS Santo Tomas	32	2	16	0	0	6	4	0	0
Maestría en	32	2	16	0	0	6	4	0	0
Intervención Psicológica	32	2	16	0	0	6	4	0	0
CICIMAR	139	7	16	4	11	12	21	11	12
Especialidad en:	1	0	0	1	0	0	0	0	0
Gestión de Ambientes Costeros	1	0	0	1	0	0	0	0	0
Maestría en Ciencias:	64	4	12	2	7	9	15	3	8
Manejo de Recursos Marinos	64	4	12	2	7	9	15	3	8
Doctorado en Ciencias:	74	3	4	1	4	3	6	8	4
Marinas	66	3	4	1	4	3	6	7	2
Bioeconomía Pesquera Acuicola	8	0	0	0	0	0	0	1	2
CIEMAD	43	9	5	1	1	4	6	2	2
Maestría en Ciencias:	20	3	3	0	1	1	5	1	2
Estudios Ambientales y de la Sustentabilidad	20	3	3	0	1	1	5	1	2
Doctorado en Ciencias:	23	6	2	1	0	3	1	1	0
Medio Ambiente y Desarrollo Integrado	0								
Estudios Ambientales	11	6	2	1	0	1	1	0	0
Conservación del Patrimonio Paisajístico	12	0	0	0	0	2	0	1	0
CEPROBI	79	3	1	13	25	1	2	6	12
Especialidad en:	9	0	0	1	8	0	0	0	0
Nutrición y Alimentos Funcionales	9	0	0	1	8	0	0	0	0
Maestría en Ciencias:	29	0	0	6	11	0	0	5	7
Desarrollo de Productos Bióticos	22	0	0	4	9	0	0	3	6
Manejo Agroecológico de Control de Plagas y enfermedades	7	0	0	2	2	0	0	2	1
Doctorado en Ciencias:	41	3	1	6	6	1	2	1	5
Desarrollo de Productos Bióticos	25	3	0	3	3	0	1	1	4
Conservación del Patrimonio Paisajístico	11	0	1	2	2	1	1	0	1
Manejo Agroecológico de Control de Plagas y enfermedades	5	0	0	1	1	0	0	0	0
CIIDIR Durango	47	2	5	1	10	1	0	6	6
Maestría en Ciencias:	15	0	0	1	8	0	0	3	3
Gestión Ambiental	15	0	0	1	8	0	0	3	3
Doctorado en Ciencias:	32	2	5	0	2	1	0	3	3
Biotecnología	23	1	4	0	0	1	0	2	2
Conservación del Patrimonio Paisajístico	9	1	1	0	2	0	0	1	1

**MATRÍCULA INSCRITA POR SEMESTRE EN MODALIDAD ESCOLARIZADA
NIVEL POSGRADO**

UNIDAD ACADÉMICA PROGRAMA ACADÉMICO	TOTAL	1o		2o		3o		4o	
		Hombres	Mujeres	Hombres	Mujeres	Hombres	Mujeres	Hombres	Mujeres
TOTAL DEL NIVEL POSGRADO	6,452	919	717	714	636	599	463	616	418
CIIDIR Michoacán	48	1	0	11	12	2	0	8	11
Maestría en Ciencias:	38	0	0	8	11	0	0	8	11
Producción Agrícola Sustentable	38	0	0	8	11	0	0	8	11
Doctorado en Ciencias:	10	1	0	3	1	2	0	0	0
Conservación del Patrimonio Paisajístico	10	1	0	3	1	2	0	0	0
CIIDIR Oaxaca	139	5	10	11	18	15	23	11	7
Maestría en Ciencias:	70	4	4	7	13	9	14	8	5
Conservación y Aprovechamiento de Recursos Naturales	41	4	2	5	7	7	3	6	4
Gestión de Proyectos Solidarios	29	0	2	2	6	2	11	2	1
Doctorado en Ciencias:	69	1	6	4	5	6	9	3	2
Conservación y Aprovechamiento de Recursos Naturales	69	1	6	4	5	6	9	3	2
CIIDIR Sinaloa	77	4	6	7	11	8	12	6	2
Maestría en Ciencias:	54	2	4	6	8	6	10	6	0
Recursos Naturales y Medio Ambiente	54	2	4	6	8	6	10	6	0
Doctorado en Ciencias:	23	2	2	1	3	2	2	0	2
Biotecnología	16	2	1	1	1	1	2	0	2
Conservación del Patrimonio Paisajístico	7	0	1	0	2	1	0	0	0
CBG	56	6	6	8	5	5	4	1	9
Maestría en Ciencias:	36	3	4	7	4	2	3	1	8
Biotecnología Genómica	36	3	4	7	4	2	3	1	8
Doctorado en Ciencias:	20	3	2	1	1	3	1	0	1
Biotecnología	20	3	2	1	1	3	1	0	1
TOTAL RAMA CSA	823	147	156	81	80	50	50	60	71
ESCA Santo Tomás	511	99	105	39	47	29	27	22	43
Curso Propedéutico	132	56	76	0	0	0	0	0	0
Especialidad en	7	2	2	0	2	0	1	0	0
Gestión de Instituciones Educativas	7	2	2	0	2	0	1	0	0
Maestría en Ciencias:	338	35	23	35	45	27	25	18	42
Administración de Negocios	165	24	11	15	16	18	8	7	14
Administración Pública	0								
Administración en Gestión y Desarrollo de la Educación	32	0	0	7	11	0	0	3	9
Administración y Políticas Públicas	60	9	5	5	9	3	2	4	6
Administración de Empresas para la Sustentabilidad	81	2	7	8	9	6	15	4	13
Doctorado en Ciencias:	34	6	4	4	0	2	1	4	1
Doctorado en Ciencias Administrativas	31	6	4	4	0	2	1	4	1
Doctorado en Gestión y Políticas de Innovación	3	0	0	0	0	0	0	0	0

**MATRÍCULA INSCRITA POR SEMESTRE EN MODALIDAD ESCOLARIZADA
NIVEL POSGRADO**

UNIDAD ACADÉMICA PROGRAMA ACADÉMICO	TOTAL	1o		2o		3o		4o	
		Hombres	Mujeres	Hombres	Mujeres	Hombres	Mujeres	Hombres	Mujeres
TOTAL DEL NIVEL POSGRADO	6,452	919	717	714	636	599	463	616	418
ESCA Tepepan	87	11	12	11	13	12	10	10	3
Especialidad en	41	4	8	7	4	5	6	6	1
Impuestos	28	3	8	3	2	3	4	4	1
Finanzas	13	1	0	4	2	2	2	2	0
Maestría en Ciencias:	46	7	4	4	9	7	4	4	2
Administración de Negocios	46	7	4	4	9	7	4	4	2
ESE	120	22	22	13	8	9	13	7	3
Curso Propedéutico	25	15	10	0	0	0	0	0	0
Especialidad en	18	0	4	2	4	4	4	0	0
Administración de Riesgos Financieros	18	0	4	2	4	4	4	0	0
Maestría en Ciencias:	57	6	6	11	4	2	8	4	3
Económicas	57	6	6	11	4	2	8	4	3
Doctorado en Ciencias:	20	1	2	0	0	3	1	3	0
Gestión y Políticas de Innovación	4	0	1	0	0	0	0	1	0
Económicas	16	1	1	0	0	3	1	2	0
EST	50	13	14	4	6	0	0	4	9
Curso Propedéutico	27	13	14	0	0	0	0	0	0
Maestría en Ciencias:	23	0	0	4	6	0	0	4	9
Administración e Innovación del Turismo	23	0	0	4	6	0	0	4	9
CIECAS	55	2	3	14	6	0	0	17	13
Curso Propedéutico	0	0	0	0	0	0	0	0	0
Especialidad en	3	0	0	1	2	0	0	0	0
Gestión Estratégica de la Innovación y la Propiedad Industrial	3	0	0	1	2	0	0	0	0
Maestría en Ciencias:	38	2	3	9	2	0	0	13	9
Metodología de la Ciencia	14	0	0	5	0	0	0	5	4
Política y Gestión del Cambio Tecnológico	10	2	3	0	0	0	0	4	1
Economía y Gestión Municipal	14	0	0	4	2	0	0	4	4
Doctorado en:	14	0	0	4	2	0	0	4	4
Innovación En Ambientes Locales	14	0	0	4	2	0	0	4	4

**MATRÍCULA INSCRITA POR SEMESTRE EN MODALIDAD ESCOLARIZADA
NIVEL POSGRADO**

UNIDAD ACADÉMICA PROGRAMA ACADÉMICO	5o		6o		7o		8o		9o	
	Hombres	Mujeres	Hombres	Mujeres	Hombres	Mujeres	Hombres	Mujeres	Hombres	Mujeres
TOTAL DEL NIVEL POSGRADO	361	247	152	109	134	89	124	89	48	17
TOTAL RAMA ICFM	207	91	81	35	74	33	65	38	29	7
ESIME Zacatenco	41	16	21	7	29	9	19	10	13	2
Curso Propedéutico	0	0	0	0	0	0	0	0	0	0
Especialidad en	0	0	0	0	0	0	0	0	0	0
Ingeniería Térmica	0	0	0	0	0	0	0	0	0	0
Ingeniería de Sistemas	0	0	0	0	0	0	0	0	0	0
Maestría en Ciencias:	27	12	5	5	0	0	0	0	0	0
Ingeniería en Sistemas	0	4	1	3	0	0	0	0	0	0
Ingeniería Eléctrica	4	0	0	0	0	0	0	0	0	0
Ingeniería Electrónica	0	0	1	0	0	0	0	0	0	0
Ingeniería Mecánica	21	6	3	2	0	0	0	0	0	0
Ingeniería en Telecomunicaciones	2	2	0	0	0	0	0	0	0	0
Doctorado en Ciencias:	14	4	16	2	29	9	19	10	13	2
Ingeniería Mecánica	11	4	12	1	23	4	14	6	9	1
Ingeniería de Sistemas	2	0	3	1	6	5	5	4	4	1
Ingeniería Eléctrica	1	0	1	0	0	0	0	0	0	0
Ingeniería de Telecomunicaciones	0	0	0	0	0	0	0	0	0	0
ESIME Culhuacán	18	5	10	1	4	3	7	2	4	0
Curso Propedéutico	0	0	0	0	0	0	0	0	0	0
Especialidad en	0	0	0	0	0	0	0	0	0	0
Seguridad Informática y Tecnologías de la Información	0	0	0	0	0	0	0	0	0	0
Maestría en Ciencias:	13	4	1	1	0	0	0	0	0	0
Microelectrónica	6	0	0	0	0	0	0	0	0	0
Sistemas Energéticos	5	2	0	0	0	0	0	0	0	0
Seguridad Informática y Tecnologías de la Información	2	2	1	1	0	0	0	0	0	0
Doctorado en Ciencias:	5	1	9	0	4	3	7	2	4	0
Comunicaciones y Electrónica	4	1	7	0	4	3	5	2	3	0
Energía	1	0	2	0	0	0	2	0	1	0
ESIME Azcapotzalco	24	6	0	0	2	0	1	0	0	0
Especialidad en	0	0	0	0	0	0	0	0	0	0
Ingeniería Mecánica	0	0	0	0	0	0	0	0	0	0
Maestría en Ciencias:	14	3	0	0	0	0	0	0	0	0
Ingeniería de Manufactura	11	3	0	0	0	0	0	0	0	0
Termofluidos	3	0	0	0	0	0	0	0	0	0
Doctorado en	10	3	0	0	2	0	1	0	0	0
Ingeniería de Sistemas Robóticos y Mecatrónicos	6	2	0	0	2	0	1	0	0	0
Termofluidos	4	1	0	0	0	0	0	0	0	0
ESIME Ticomán	7	0	0	0	0	0	0	0	0	0
Curso Propedeutico	0	0	0	0	0	0	0	0	0	0
Maestría en Ciencias:	7	0	0	0	0	0	0	0	0	0
Ingeniería Aeronáutica	4	0	0	0	0	0	0	0	0	0
Ingeniería Aeronáutica y Espacial	3	0	0	0	0	0	0	0	0	0

**MATRÍCULA INSCRITA POR SEMESTRE EN MODALIDAD ESCOLARIZADA
NIVEL POSGRADO**

UNIDAD ACADÉMICA PROGRAMA ACADÉMICO	5o		6o		7o		8o		9o	
	Hombres	Mujeres	Hombres	Mujeres	Hombres	Mujeres	Hombres	Mujeres	Hombres	Mujeres
TOTAL DEL NIVEL POSGRADO	361	247	152	109	134	89	124	89	48	17
ESIA Zacatenco	21	10	1	0	1	2	0	0	0	0
Maestría en Ciencias:	21	10	1	0	1	2	0	0	0	0
Ingeniería Civil	21	10	1	0	1	2	0	0	0	0
ESIA Tecamachalco	2	3	7	5	0	0	3	2	0	0
Curso Propedéutico	0	0	0	0	0	0	0	0	0	0
Especialidad en	0	0	0	0	0	0	0	0	0	0
Valuación Inmobiliaria	0	0	0	0	0	0	0	0	0	0
Restauración Arquitectónica	0	0	0	0	0	0	0	0	0	0
Maestría en Ciencias:	2	3	0	0	0	0	0	0	0	0
Arquitectura y Urbanismo	2	3	0	0	0	0	0	0	0	0
Doctorado en Ciencias:	0	0	7	5	0	0	3	2	0	0
Arquitectura y Urbanismo	0	0	7	5	0	0	3	2	0	0
ESIA Ticomán	5	4	0	0	0	0	0	0	0	0
Maestría en Ciencias:	5	4	0	0	0	0	0	0	0	0
Geociencias y Administración de los Recursos Naturales	5	4	0	0	0	0	0	0	0	0
ESIT	0	0	0	0	0	0	0	0	0	0
Maestría en Ciencias:	0	0	0	0	0	0	0	0	0	0
Ingeniería Textil	0	0	0	0	0	0	0	0	0	0
ESIQIE	15	8	6	4	10	1	2	2	9	2
Maestría en Ciencias:	11	6	2	1	3	1	0	0	0	0
Ingeniería Metalúrgica	4	2	0	0	0	0	0	0	0	0
Ingeniería de Hidrocarburos y sus Energéticos	3	1	2	1	3	1	0	0	0	0
Ingeniería Química	4	3	0	0	0	0	0	0	0	0
Doctorado en Ciencias:	4	2	4	3	7	0	2	2	9	2
Metalurgia y Materiales	2	2	2	2	4	0	1	1	2	1
Ingeniería Química	1	0	2	0	1	0	1	1	4	1
Nanociencias y Micro- Nanotecnologías	1	0	0	1	2	0	0	0	3	0
ESFM	9	6	7	3	0	2	5	3	0	0
Curso Propedéutico:	0	0	0	0	0	0	0	0	0	0
Maestría en Ciencias:	5	0	0	0	0	0	0	0	0	0
Física										
Matemáticas										
Fisicomatemáticas	5	0	0	0	0	0	0	0	0	0
Doctorado en Ciencias:	4	6	7	3	0	2	5	3	0	0
Física										
Física de los Materiales	0	2	1	0	0	0	1	0	0	0
Fisicomatemáticas	4	4	6	3	0	2	4	3	0	0
ESCOM	4	0	0	0	0	0	0	0	0	0
Maestría en Ciencias:	4	0	0	0	0	0	0	0	0	0
Sistemas Computacionales Móviles	4	0	0	0	0	0	0	0	0	0

**MATRÍCULA INSCRITA POR SEMESTRE EN MODALIDAD ESCOLARIZADA
NIVEL POSGRADO**

UNIDAD ACADÉMICA PROGRAMA ACADÉMICO	5o		6o		7o		8o		9o	
	Hombres	Mujeres	Hombres	Mujeres	Hombres	Mujeres	Hombres	Mujeres	Hombres	Mujeres
TOTAL DEL NIVEL POSGRADO	361	247	152	109	134	89	124	89	48	17
CIC	22	4	11	3	9	2	6	4	0	0
Especialidad en	0	0	0	0	0	0	0	0	0	0
Ciencias de la Computación	0	0	0	0	0	0	0	0	0	0
Matemáticas Computacionales	0	0	0	0	0	0	0	0	0	0
Maestría en Ciencias:	19	2	0	0	0	0	0	0	0	0
Computación	5	1	0	0	0	0	0	0	0	0
Ingeniería de Cómputo	14	1	0	0	0	0	0	0	0	0
Doctorado en Ciencias:	3	2	11	3	9	2	6	4	0	0
Computación	3	2	11	3	9	2	6	3	0	0
Ingeniería de Sistemas Robóticos y Mecatrónicos	0	0	0	0	0	0	0	1	0	0
CITEDI	3	0	2	0	2	0	2	1	0	0
Maestría en Ciencias:	1	0	0	0	0	0	0	0	0	0
Sistemas Digitales	1	0	0	0	0	0	0	0	0	0
Doctorado en Ciencias:	2	0	2	0	2	0	2	1	0	0
Sistemas Digitales	2	0	2	0	2	0	2	1	0	0
CICATA Altamira	4	7	0	1	0	1	2	4	0	0
Curso Propedeutico:	0	0	0	0	0	0	0	0	0	0
Maestría en Ciencias:	3	5	0	0	0	0	0	0	0	0
Tecnología Avanzada	3	5	0	0	0	0	0	0	0	0
Doctorado en Ciencias:	1	2	0	1	0	1	2	4	0	0
Tecnología Avanzada	1	2	0	1	0	1	2	4	0	0
CICATA Legaria	2	3	2	1	3	2	8	2	0	0
Maestría en Ciencias:	0	0	0	0	0	0	0	0	0	0
Tecnología Avanzada	0	0	0	0	0	0	0	0	0	0
Doctorado en Ciencias:	2	3	2	1	3	2	8	2	0	0
Tecnología Avanzada	2	3	2	1	3	2	8	2	0	0
CICATA Querétaro	12	9	3	1	3	7	4	1	2	2
Especialidad en	0	0	0	0	0	0	0	0	0	0
Tecnología Avanzada	0	0	0	0	0	0	0	0	0	0
Maestría en:	6	5	0	0	0	1	0	0	0	0
Tecnología Avanzada	6	5	0	0	0	1	0	0	0	0
Tecnología Avanzada con la Industria	0	0	0	0	0	0	0	0	0	0
Doctorado en:	6	4	3	1	3	6	4	1	2	2
Tecnología Avanzada	6	4	3	1	3	6	4	1	2	2
Tecnología Avanzada con la Industria	0	0	0	0	0	0	0	0	0	0
CIBA Tlaxcala	4	7	1	5	3	2	3	6	1	1
Maestría en Ciencias:	3	6	0	0	0	0	0	0	0	0
Biotecnología Aplicada	2	6	0	0	0	0	0	0	0	0
Biotecnología Productiva	1	0	0	0	0	0	0	0	0	0
Doctorado en Ciencias:	1	1	1	5	3	2	3	6	1	1
Biotecnología	0	1	1	5	3	0	3	2	0	1
Biotecnología Productiva	1	0	0	0	0	2	0	4	1	0

**MATRÍCULA INSCRITA POR SEMESTRE EN MODALIDAD ESCOLARIZADA
NIVEL POSGRADO**

UNIDAD ACADÉMICA PROGRAMA ACADÉMICO	5o		6o		7o		8o		9o	
	Hombres	Mujeres	Hombres	Mujeres	Hombres	Mujeres	Hombres	Mujeres	Hombres	Mujeres
TOTAL DEL NIVEL POSGRADO	361	247	152	109	134	89	124	89	48	17
CIITEC	2	1	2	2	7	0	0	1	0	0
Especialidad en	0	0	0	0	0	0	0	0	0	0
Ingeniería para el Transporte Público Terrestre										
Maestría en Ciencias:	1	0	0	0	0	0	0	0	0	0
Tecnología Avanzada	1	0	0	0	0	0	0	0	0	0
Doctorado en Ciencias:	1	1	2	2	7	0	0	1	0	0
Tecnología Avanzada	1	1	2	2	7	0	0	1	0	0
CIDETEC	10	0	8	1	1	2	3	0	0	0
Maestría en Ciencias:	7	0	1	1	0	0	0	0	0	0
Tecnología de Cómputo	7	0	1	1	0	0	0	0	0	0
Doctorado en Ciencias:	3	0	7	0	1	2	3	0	0	0
Ingeniería de Sistemas Robóticos y Mecatrónicos	3	0	7	0	1	2	3	0	0	0
CMP+L	2	2	0	1	0	0	0	0	0	0
Maestría en Ciencias:	2	2	0	1	0	0	0	0	0	0
Ingeniería en Producción más Limpia	2	2	0	1	0	0	0	0	0	0
TOTAL RAMA INTERDISCIPLINARIA	16	9	9	9	6	5	5	7	0	0
UPIICSA	4	1	3	3	2	0	1	1	0	0
Maestría en Ciencias:	1	0	3	3	2	0	1	0	0	0
Administración	0	0	2	1	1	0	1	0	0	0
Informática	1	0	0	0	0	0	0	0	0	0
Ingeniería Industrial	0	0	1	0	1	0	0	0	0	0
Estudios Interdisciplinarios para Pequeñas y Medianas Empresas	0	0	0	2	0	0	0	0	0	0
Doctorado en:	3	1	0	0	0	0	0	1	0	0
Gestión y Políticas de Innovación	3	1	0	0	0	0	0	1	0	0
UPIBI	4	3	5	4	2	2	3	4	0	0
Curso Propedéutico	0	0	0	0	0	0	0	0	0	0
Maestría en Ciencias:	2	1	1	0	0	0	0	0	0	0
Bioprocesos	2	1	1	0	0	0	0	0	0	0
Biotecnología Productiva										
Doctorado en Ciencias:	2	2	4	4	2	2	3	4	0	0
Bioprocesos	1	2	1	4	2	2	1	3	0	0
Biotecnología Productiva										
Nanociencias y Micro-Nanotecnologías	1	0	3	0	0	0	2	1	0	0
UPIITA	8	5	1	2	2	3	1	2	0	0
Curso Propedéutico										
Maestría en Ciencias:	6	2	0	0	0	0	0	0	0	0
Tecnologías Avanzadas	6	2	0	0	0	0	0	0	0	0
Doctorado en Ciencias:	2	3	1	2	2	3	1	2	0	0
Tecnologías Avanzadas	2	3	1	2	2	3	1	2	0	0
UPIIG	0	0	0	0	0	0	0	0	0	0
Especialidad en:	0	0	0	0	0	0	0	0	0	0
Ingeniería para el Desarrollo de Sistemas de Manufactura	0	0	0	0	0	0	0	0	0	0

**MATRÍCULA INSCRITA POR SEMESTRE EN MODALIDAD ESCOLARIZADA
NIVEL POSGRADO**

UNIDAD ACADÉMICA PROGRAMA ACADÉMICO	5o		6o		7o		8o		9o	
	Hombres	Mujeres	Hombres	Mujeres	Hombres	Mujeres	Hombres	Mujeres	Hombres	Mujeres
TOTAL DEL NIVEL POSGRADO	361	247	152	109	134	89	124	89	48	17
TOTAL RAMA CMB	115	127	42	48	37	37	45	36	19	10
ENMH	9	12	4	7	0	0	0	0	0	0
Especialidad en	6	9	3	6	0	0	0	0	0	0
Acupuntura Humana	5	8	3	6	0	0	0	0	0	0
Terapéutica Homeopática	1	1	0	0	0	0	0	0	0	0
Maestría en Ciencias:	0	0	0	0	0	0	0	0	0	0
Salud Ocupacional, Seguridad e Higiene	0	0	0	0	0	0	0	0	0	0
Biomedicina Molecular	0	0	0	0	0	0	0	0	0	0
Doctorado en Ciencias:	3	3	1	1	0	0	0	0	0	0
Biomedicina Molecular	3	2	0	0	0	0	0	0	0	0
Biotecnología	0	1	1	1	0	0	0	0	0	0
ENCB	22	26	12	17	15	13	20	18	4	1
Curso Propedéutico	0	0	0	0	0	0	0	0	0	0
Especialidad en	0	0	0	0	0	0	0	0	0	0
Hematopatología	0	0	0	0	0	0	0	0	0	0
Maestría en Ciencias:	9	14	0	0	0	0	0	0	0	0
Alimentos	0	2	0	0	0	0	0	0	0	0
Biociencias	0	3	0	0	0	0	0	0	0	0
Biomedicina y Biotecnología Molecular	1	2	0	0	0	0	0	0	0	0
Inmunología	1	3	0	0	0	0	0	0	0	0
Químico-biológicas	7	4	0	0	0	0	0	0	0	0
Sustentabilidad e Innovación en Tecnología Ambiental	0	0	0	0	0	0	0	0	0	0
Doctorado en Ciencias:	13	12	12	17	15	13	20	18	4	1
Alimentos	2	1	1	1	1	1	2	3	0	0
Biomedicina y Biotecnología Molecular	3	5	6	6	4	4	1	3	0	0
Inmunología	2	1	1	3	4	1	1	1	0	0
Nanociencias y Micro-Nanotecnologías	0	0	0	0	2	1	2	1	3	0
Químico-biológicas	5	4	4	5	4	6	14	9	1	1
Biotecnología	1	1	0	2	0	0	0	1	0	0
ESM	60	62	5	7	7	5	6	3	6	6
Especialidad en	32	16	0	0	0	0	0	0	0	0
Medicina del Deporte	9	4	0	0	0	0	0	0	0	0
Medicina Farmacéutica	0	0	0	0	0	0	0	0	0	0
Medicina Forense	0	0	0	0	0	0	0	0	0	0
Urgencias Médico Quirúrgicas	0	0	0	0	0	0	0	0	0	0
Geriatría	0	0	0	0	0	0	0	0	0	0
Medicina del Niño y del Adulto para los Servicios Rurales de Salud	2	6	0	0	0	0	0	0	0	0
Anestesiología para los Servicios Rurales de Salud	11	3	0	0	0	0	0	0	0	0
Cirugía para los Servicios Rurales de Salud	10	3	0	0	0	0	0	0	0	0
Especialidad en Medicina de la Actividad Física y del Deporte	0	0	0	0	0	0	0	0	0	0
Maestría en Ciencias:	19	37	0	0	0	0	0	0	0	0
Farmacología	2	1	0	0	0	0	0	0	0	0
Bioética	0	3	0	0	0	0	0	0	0	0
De la Salud	17	33	0	0	0	0	0	0	0	0
Doctorado en Ciencias:	9	9	5	7	7	5	6	3	6	6
Investigación en Medicina	9	9	5	7	7	5	6	3	6	6

**MATRÍCULA INSCRITA POR SEMESTRE EN MODALIDAD ESCOLARIZADA
NIVEL POSGRADO**

UNIDAD ACADÉMICA PROGRAMA ACADÉMICO	5o		6o		7o		8o		9o	
	Hombres	Mujeres	Hombres	Mujeres	Hombres	Mujeres	Hombres	Mujeres	Hombres	Mujeres
TOTAL DEL NIVEL POSGRADO	361	247	152	109	134	89	124	89	48	17
ESEO	0	0	0	0	0	0	0	0	0	0
Especialidad en	0	0	0	0	0	0	0	0	0	0
Enfermería en Gerontogeriatría	0	0	0	0	0	0	0	0	0	0
Enfermería en Cuidados Intensivos	0	0	0	0	0	0	0	0	0	0
CICS Milpa Alta	0	0	0	0	0	0	0	0	0	0
Maestría en Ciencias:	0	0	0	0	0	0	0	0	0	0
Manejo de Nutrición de la Obesidad y Síndrome Metabólico	0	0	0	0	0	0	0	0	0	0
CICS Santo Tomas	0	4	0	0	0	0	0	0	0	0
Maestría en	0	4	0	0	0	0	0	0	0	0
Intervención Psicológica	0	4	0	0	0	0	0	0	0	0
CICIMAR	4	7	8	4	5	6	6	3	2	0
Especialidad en:	0	0	0	0	0	0	0	0	0	0
Gestión de Ambientes Costeros	0	0	0	0	0	0	0	0	0	0
Maestría en Ciencias:	1	3	0	0	0	0	0	0	0	0
Manejo de Recursos Marinos	1	3	0	0	0	0	0	0	0	0
Doctorado en Ciencias:	3	4	8	4	5	6	6	3	2	0
Marinas	3	4	5	3	5	6	5	3	2	0
Bioeconomía Pesquera Acuicola	0	0	3	1	0	0	1	0	0	0
CIEMAD	2	3	1	3	1	2	0	1	0	0
Maestría en Ciencias:	2	2	0	0	0	0	0	0	0	0
Estudios Ambientales y de la Sustentabilidad	2	2	0	0	0	0	0	0	0	0
Doctorado en Ciencias:	0	1	1	3	1	2	0	1	0	0
Medio Ambiente y Desarrollo Integrado										
Estudios Ambientales	0	0	0	0	0	0	0	0	0	0
Conservación del Patrimonio Paisajístico	0	1	1	3	1	2	0	1	0	0
CEPROBI	1	2	0	0	5	3	1	2	1	1
Especialidad en:	0	0	0	0	0	0	0	0	0	0
Nutrición y Alimentos Funcionales	0	0	0	0	0	0	0	0	0	0
Maestría en Ciencias:	0	0	0	0	0	0	0	0	0	0
Desarrollo de Productos Bióticos	0	0	0	0	0	0	0	0	0	0
Manejo Agroecológico de Control de Plagas y enfermedades	0	0	0	0	0	0	0	0	0	0
Doctorado en Ciencias:	1	2	0	0	5	3	1	2	1	1
Desarrollo de Productos Bióticos	0	1	0	0	3	2	1	1	1	1
Conservación del Patrimonio Paisajístico	1	1	0	0	1	0	0	0	0	0
Manejo Agroecológico de Control de Plagas y enfermedades	0	0	0	0	1	1	0	1	0	0
CIIDIR Durango	1	0	4	3	1	3	2	2	0	0
Maestría en Ciencias:	0	0	0	0	0	0	0	0	0	0
Gestión Ambiental	0	0	0	0	0	0	0	0	0	0
Doctorado en Ciencias:	1	0	4	3	1	3	2	2	0	0
Biotecnología	0	0	4	3	1	2	2	1	0	0
Conservación del Patrimonio Paisajístico	1	0	0	0	0	1	0	1	0	0

**MATRÍCULA INSCRITA POR SEMESTRE EN MODALIDAD ESCOLARIZADA
NIVEL POSGRADO**

UNIDAD ACADÉMICA PROGRAMA ACADÉMICO	5o		6o		7o		8o		9o	
	Hombres	Mujeres	Hombres	Mujeres	Hombres	Mujeres	Hombres	Mujeres	Hombres	Mujeres
TOTAL DEL NIVEL POSGRADO	361	247	152	109	134	89	124	89	48	17
CIIDIR Michoacán	0	0	1	0	0	1	1	0	0	0
Maestría en Ciencias:	0	0	0	0	0	0	0	0	0	0
Producción Agrícola Sustentable	0	0	0	0	0	0	0	0	0	0
Doctorado en Ciencias:	0	0	1	0	0	1	1	0	0	0
Conservación del Patrimonio Paisajístico	0	0	1	0	0	1	1	0	0	0
CIIDIR Oaxaca	6	5	3	3	2	1	6	5	6	2
Maestría en Ciencias:	2	4	0	0	0	0	0	0	0	0
Conservación y Aprovechamiento de Recursos Naturales	2	1	0	0	0	0	0	0	0	0
Gestión de Proyectos Solidarios	0	3	0	0	0	0	0	0	0	0
Doctorado en Ciencias:	4	1	3	3	2	1	6	5	6	2
Conservación y Aprovechamiento de Recursos Naturales	4	1	3	3	2	1	6	5	6	2
CIIDIR Sinaloa	7	5	3	1	0	2	2	1	0	0
Maestría en Ciencias:	7	5	0	0	0	0	0	0	0	0
Recursos Naturales y Medio Ambiente	7	5	0	0	0	0	0	0	0	0
Doctorado en Ciencias:	0	0	3	1	0	2	2	1	0	0
Biotecnología	0	0	2	1	0	2	1	0	0	0
Conservación del Patrimonio Paisajístico	0	0	1	0	0	0	1	1	0	0
CBG	3	1	1	3	1	1	1	1	0	0
Maestría en Ciencias:	3	1	0	0	0	0	0	0	0	0
Biotecnología Genómica	3	1	0	0	0	0	0	0	0	0
Doctorado en Ciencias:	0	0	1	3	1	1	1	1	0	0
Biotecnología	0	0	1	3	1	1	1	1	0	0
TOTAL RAMA CSA	23	20	20	17	17	14	9	8	0	0
ESCA Santo Tomás	14	12	17	15	15	12	8	7	0	0
Curso Propedéutico	0	0	0	0	0	0	0	0	0	0
Especialidad en	0	0	0	0	0	0	0	0	0	0
Gestión de Instituciones Educativas	0	0	0	0	0	0	0	0	0	0
Maestría en Ciencias:	14	11	16	15	11	10	5	6	0	0
Administración de Negocios	5	5	10	8	8	6	5	5	0	0
Administración Pública										
Administración en Gestión y Desarrollo de la Educación	0	0	1	1	0	0	0	0	0	0
Administración y Políticas Públicas	7	3	2	0	3	1	0	1	0	0
Administración de Empresas para la Sustentabilidad	2	3	3	6	0	3	0	0	0	0
Doctorado en Ciencias:	0	1	1	0	4	2	3	1	0	0
Doctorado en Ciencias Administrativas	0	0	1	0	4	1	3	0	0	0
Doctorado en Gestión y Políticas de Innovación	0	1	0	0	0	1	0	1	0	0

**MATRÍCULA INSCRITA POR SEMESTRE EN MODALIDAD ESCOLARIZADA
NIVEL POSGRADO**

UNIDAD ACADÉMICA PROGRAMA ACADÉMICO	5o		6o		7o		8o		9o	
	Hombres	Mujeres	Hombres	Mujeres	Hombres	Mujeres	Hombres	Mujeres	Hombres	Mujeres
TOTAL DEL NIVEL POSGRADO	361	247	152	109	134	89	124	89	48	17
ESCA Tepepan	1	2	0	1	0	0	1	0	0	0
Especialidad en	0	0	0	0	0	0	0	0	0	0
Impuestos	0	0	0	0	0	0	0	0	0	0
Finanzas	0	0	0	0	0	0	0	0	0	0
Maestría en Ciencias:	1	2	0	1	0	0	1	0	0	0
Administración de Negocios	1	2	0	1	0	0	1	0	0	0
ESE	8	6	3	1	2	2	0	1	0	0
Curso Propedéutico	0	0	0	0	0	0	0	0	0	0
Especialidad en	0	0	0	0	0	0	0	0	0	0
Administración de Riesgos Financieros	0	0	0	0	0	0	0	0	0	0
Maestría en Ciencias:	7	6	0	0	0	0	0	0	0	0
Económicas	7	6	0	0	0	0	0	0	0	0
Doctorado en Ciencias:	1	0	3	1	2	2	0	1	0	0
Gestión y Políticas de Innovación	0	0	1	0	0	0	0	1	0	0
Económicas	1	0	2	1	2	2	0	0	0	0
EST	0	0	0	0	0	0	0	0	0	0
Curso Propedéutico	0	0	0	0	0	0	0	0	0	0
Maestría en Ciencias:	0	0	0	0	0	0	0	0	0	0
Administración e Innovación del Turismo	0	0	0	0	0	0	0	0	0	0
CIECAS	0	0	0	0	0	0	0	0	0	0
Curso Propedéutico	0	0	0	0	0	0	0	0	0	0
Especialidad en	0	0	0	0	0	0	0	0	0	0
Gestión Estratégica de la Innovación y la Propiedad Industrial	0	0	0	0	0	0	0	0	0	0
Maestría en Ciencias:	0	0	0	0	0	0	0	0	0	0
Metodología de la Ciencia	0	0	0	0	0	0	0	0	0	0
Política y Gestión del Cambio Tecnológico	0	0	0	0	0	0	0	0	0	0
Economía y Gestión Municipal	0	0	0	0	0	0	0	0	0	0
Doctorado en:	0	0	0	0	0	0	0	0	0	0
Innovación En Ambientes Locales	0	0	0	0	0	0	0	0	0	0

**MATRÍCULA INSCRITA POR SEMESTRE EN MODALIDAD NO ESCOLARIZADA
NIVEL POSGRADO**

UNIDAD ACADÉMICA PROGRAMA ACADÉMICO	TOTAL	1o		2o		3o		4o		5o		6o		7o		8o		9o	
		Hombres	Mujeres	Hombres	Mujeres	Hombres	Mujeres	Hombres	Mujeres	Hombres	Mujeres	Hombres	Mujeres	Hombres	Mujeres	Hombres	Mujeres	Hombres	Mujeres
TOTAL DEL NIVEL POSGRADO	189	19	25	20	11	9	21	12	10	16	12	8	3	15	6	1	1	0	0
TOTAL RAMA ICFM	140	14	12	12	6	7	10	10	7	16	12	8	3	15	6	1	1	0	0
CICATA Legaria	140	14	12	12	6	7	10	10	7	16	12	8	3	15	6	1	1	0	0
Especialidad en:	0	0	0	0	0	0	0	0	0	0	0	0	0	0	0	0	0	0	0
Física Educativa	0																		
Maestría en Ciencias en:	84	5	4	12	6	3	6	10	7	9	6	8	3	2	1	1	1	0	0
Matemática Educativa	50	0	0	11	6	0	0	10	7	0	0	8	3	2	1	1	1	0	0
Física Educativa	34	5	4	1	0	3	6	0	0	9	6	0	0	0	0	0	0	0	0
Doctorado en Ciencias en	56	9	8	0	0	4	4	0	0	7	6	0	0	13	5	0	0	0	0
Matemática Educativa	25	3	5	0	0	0	2	0	0	4	4	0	0	7	0	0	0	0	0
Física Educativa	31	6	3	0	0	4	2	0	0	3	2	0	0	6	5	0	0	0	0
CIBA Tlaxcala	0	0	0	0	0	0	0	0	0	0	0	0	0	0	0	0	0	0	0
Especialidad en:	0	0	0	0	0	0	0	0	0	0	0	0	0	0	0	0	0	0	0
Biología Aplicada	0																		
TOTAL RAMA CMB	0	0	0	0	0	0	0	0	0	0	0	0	0	0	0	0	0	0	0
CICS Milpa Alta	0	0	0	0	0	0	0	0	0	0	0	0	0	0	0	0	0	0	0
Especialidad en:	0	0	0	0	0	0	0	0	0	0	0	0	0	0	0	0	0	0	0
Función Visual	0																		
CIEMAD	0	0	0	0	0	0	0	0	0	0	0	0	0	0	0	0	0	0	0
Maestría en Ciencias en:	0	0	0	0	0	0	0	0	0	0	0	0	0	0	0	0	0	0	0
Gestión y Auditorías Ambientales	0																		
TOTAL RAMA CSA	49	5	13	8	5	2	11	2	3	0	0	0	0	0	0	0	0	0	0
ESCA Tepepan	31	5	13	0	0	2	11	0	0	0	0	0	0	0	0	0	0	0	0
Especialidad en:	31	5	13	0	0	2	11	0	0	0	0	0	0	0	0	0	0	0	0
Marketing Estratégico en Negocios	31	5	13	0	0	2	11	0	0	0	0	0	0	0	0	0	0	0	0
CIECAS	18	0	0	8	5	0	0	2	3	0	0	0	0	0	0	0	0	0	0
Maestría en	18	0	0	8	5	0	0	2	3	0	0	0	0	0	0	0	0	0	0
Docencia Científica y Tecnológica	18	0	0	8	5	0	0	2	3	0	0	0	0	0	0	0	0	0	0

**MATRÍCULA INSCRITA POR GRUPOS DE EDAD EN MODALIDAD ESCOLARIZADA
NIVEL POSGRADO**

UNIDAD ACADÉMICA PROGRAMA ACADÉMICO	TOTAL	20-24		25		26		27		28	
		Hombres	Mujeres	Hombres	Mujeres	Hombres	Mujeres	Hombres	Mujeres	Hombres	Mujeres
TOTAL DEL NIVEL POSGRADO	6,452	289	192	328	239	363	283	373	287	346	250
TOTAL RAMA ICFM	2,476	218	93	191	66	191	65	184	69	157	59
ESIME Zacatenco	623	74	17	51	14	49	20	40	13	24	21
Curso Propedéutico	76	9	7	8	6	6	8	4	6	1	8
Especialidad en	0	0	0	0	0	0	0	0	0	0	0
Ingeniería Térmica	0	0	0	0	0	0	0	0	0	0	0
Ingeniería de Sistemas	0	0	0	0	0	0	0	0	0	0	0
Maestría en Ciencias:	310	65	10	41	8	32	10	25	5	15	9
Ingeniería en Sistemas	66	2	3	3	5	2	1	5	3	2	0
Ingeniería Eléctrica	44	18	3	11	0	3	0	3	0	1	0
Ingeniería Electrónica	23	5	1	4	0	0	1	6	0	1	1
Ingeniería Mecánica	149	34	3	22	3	25	6	7	2	8	5
Ingeniería en Telecomunicaciones	28	6	0	1	0	2	2	4	0	3	3
Doctorado en Ciencias:	237	0	0	2	0	11	2	11	2	8	4
Ingeniería Mecánica	157	0	0	2	0	8	2	9	2	5	3
Ingeniería de Sistemas	70	0	0	0	0	2	0	1	0	2	1
Ingeniería Eléctrica	5	0	0	0	0	1	0	0	0	1	0
Ingeniería de Telecomunicaciones	5	0	0	0	0	0	0	1	0	0	0
ESIME Culhuacán	258	32	16	22	8	19	3	20	3	17	5
Curso Propedéutico	0	0	0	0	0	0	0	0	0	0	0
Especialidad en	21	1	0	0	1	1	0	2	0	2	0
Seguridad Informática y Tec. de la Información	21	1	0	0	1	1	0	2	0	2	0
Maestría en Ciencias:	175	31	16	22	7	15	1	15	2	6	3
Microelectrónica	55	8	4	9	0	7	0	9	0	2	0
Sistemas Energéticos	40	9	5	8	5	2	0	2	0	1	0
Seguridad Informática y Tec. de la Información	80	14	7	5	2	6	1	4	2	3	3
Doctorado en Ciencias:	62	0	0	0	0	3	2	3	1	9	2
Comunicaciones y Electrónica	53	0	0	0	0	3	2	2	1	7	2
Energía	9	0	0	0	0	0	0	1	0	2	0
ESIME Azcapotzalco	123	9	5	10	1	13	4	12	5	13	2
Especialidad en	7	1	0	0	0	3	0	1	0	1	0
Ingeniería Mecánica	7	1	0	0	0	3	0	1	0	1	0
Maestría en Ciencias:	77	8	5	9	1	8	3	7	3	9	1
Ingeniería de Manufactura	65	8	5	6	1	6	2	7	3	8	1
Termofluidos	12	0	0	3	0	2	1	0	0	1	0
Doctorado en	39	0	0	1	0	2	1	4	2	3	1
Ingeniería de Sistemas Robóticos y Mecatrónicos	22	0	0	0	0	2	1	3	1	1	0
Termofluidos	17	0	0	1	0	0	0	1	1	2	1

**MATRÍCULA INSCRITA POR GRUPOS DE EDAD EN MODALIDAD ESCOLARIZADA
NIVEL POSGRADO**

UNIDAD ACADÉMICA PROGRAMA ACADÉMICO	TOTAL	20-24		25		26		27		28	
		Hombres	Mujeres	Hombres	Mujeres	Hombres	Mujeres	Hombres	Mujeres	Hombres	Mujeres
TOTAL DEL NIVEL POSGRADO	6,452	289	192	328	239	363	283	373	287	346	250
ESIME Ticomán	67	5	0	5	2	11	1	6	2	5	0
Curso Propedéutico	0	0	0	0	0	0	0	0	0	0	0
Maestría en Ciencias:	67	5	0	5	2	11	1	6	2	5	0
Ingeniería Aeronáutica	39	0	0	2	0	6	1	3	1	3	0
Ingeniería Aeronáutica y Espacial	28	5	0	3	2	5	0	3	1	2	0
ESIA Zacatenco	198	20	13	21	9	18	10	22	10	15	1
Maestría en Ciencias:	198	20	13	21	9	18	10	22	10	15	1
Ingeniería Civil	198	20	13	21	9	18	10	22	10	15	1
ESIA Tecamachalco	117	1	1	4	1	5	3	4	5	6	2
Curso Propedéutico	0	0	0	0	0	0	0	0	0	0	0
Especialidad en	25	0	0	2	0	2	2	1	2	0	0
Valuación Inmobiliaria	16	0	0	2	0	1	1	0	2	0	0
Restauración Arquitectónica	9	0	0	0	0	1	1	1	0	0	0
Maestría en Ciencias:	59	1	1	2	1	3	1	3	3	5	2
Arquitectura y Urbanismo	59	1	1	2	1	3	1	3	3	5	2
Doctorado en Ciencias:	33	0	0	0	0	0	0	0	0	1	0
Arquitectura y Urbanismo	33	0	0	0	0	0	0	0	0	1	0
ESIA Ticomán	42	1	1	5	0	2	3	4	4	6	2
Maestría en Ciencias:	42	1	1	5	0	2	3	4	4	6	2
Geociencias y Administración de los Recursos Naturales	42	1	1	5	0	2	3	4	4	6	2
ESIT	0	0	0	0	0	0	0	0	0	0	0
Maestría en Ciencias:	0	0	0	0	0	0	0	0	0	0	0
Ingeniería Textil	0										
ESIQIE	175	6	5	8	7	9	3	17	4	10	9
Maestría en Ciencias:	100	6	5	7	6	6	3	11	1	3	7
Ingeniería Metalúrgica	31	4	2	1	5	4	1	5	1	1	2
Ingeniería de Hidrocarburos y sus Energéticos Asociados	47	0	2	1	0	2	0	3	0	1	1
Ingeniería Química	22	2	1	5	1	0	2	3	0	1	4
Doctorado en Ciencias:	75	0	0	1	1	3	0	6	3	7	2
Metalurgia y Materiales	40	0	0	0	0	1	0	3	2	5	2
Ingeniería Química	19	0	0	0	0	0	0	0	0	1	0
Nanociencias y Micro- Nanotecnologías	16	0	0	1	1	2	0	3	1	1	0

**MATRÍCULA INSCRITA POR GRUPOS DE EDAD EN MODALIDAD ESCOLARIZADA
NIVEL POSGRADO**

UNIDAD ACADÉMICA PROGRAMA ACADÉMICO	TOTAL	20-24		25		26		27		28	
		Hombres	Mujeres	Hombres	Mujeres	Hombres	Mujeres	Hombres	Mujeres	Hombres	Mujeres
TOTAL DEL NIVEL POSGRADO	6,452	289	192	328	239	363	283	373	287	346	250
ESFM	147	9	5	12	4	12	0	10	1	13	4
Curso Propedéutico	13	2	2	0	1	1	0	0	0	1	0
Maestría en Ciencias:	67	7	3	10	3	11	0	6	0	4	1
Física	0	0	0	0	0	0	0	0	0	0	0
Matemáticas	0	0	0	0	0	0	0	0	0	0	0
Fisicomatemáticas	67	7	3	10	3	11	0	6	0	4	1
Doctorado en Ciencias:	67	0	0	2	0	0	0	4	1	8	3
Física	0	0	0	0	0	0	0	0	0	0	0
Física de los Materiales	15	0	0	0	0	0	0	1	1	1	0
Fisicomatemáticas	52	0	0	2	0	0	0	3	0	7	3
ESCOM	24	3	2	2	0	5	0	1	0	0	0
Maestría en Ciencias:	24	3	2	2	0	5	0	1	0	0	0
Sistemas Computacionales Móviles	24	3	2	2	0	5	0	1	0	0	0
CIC	219	21	3	22	4	25	8	16	7	27	2
Especialidad en	0	0	0	0	0	0	0	0	0	0	0
Ciencias de la Computación	0	0	0	0	0	0	0	0	0	0	0
Matemáticas Computacionales	0	0	0	0	0	0	0	0	0	0	0
Maestría en Ciencias:	127	21	3	19	2	23	6	7	2	12	0
Computación	78	10	1	13	0	12	4	7	2	7	0
Ingeniería de Cómputo	49	11	2	6	2	11	2	0	0	5	0
Doctorado en Ciencias:	92	0	0	3	2	2	2	9	5	15	2
Computación	91	0	0	3	2	2	2	9	5	15	2
Ingeniería de Sistemas Robóticos y Mecatrónicos	1	0	0	0	0	0	0	0	0	0	0
CITEDI	31	3	0	7	0	3	0	4	1	3	0
Maestría en Ciencias:	15	3	0	7	0	1	0	3	0	0	0
Sistemas Digitales	15	3	0	7	0	1	0	3	0	0	0
Doctorado en Ciencias:	16	0	0	0	0	2	0	1	1	3	0
Sistemas Digitales	16	0	0	0	0	2	0	1	1	3	0
CICATA Altamira	40	6	7	2	0	2	2	2	0	0	2
Curso Propedéutico	0	0	0	0	0	0	0	0	0	0	0
Maestría en Ciencias:	24	6	7	2	0	2	1	1	0	0	1
Tecnología Avanzada	24	6	7	2	0	2	1	1	0	0	1
Doctorado en Ciencias:	16	0	0	0	0	0	1	1	0	0	1
Tecnología Avanzada	16	0	0	0	0	0	1	1	0	0	1
CICATA Legaria	83	7	3	3	6	3	1	3	1	7	3
Maestría en Ciencias:	36	7	3	2	6	1	0	3	0	3	1
Tecnología Avanzada	36	7	3	2	6	1	0	3	0	3	1
Doctorado en Ciencias:	47	0	0	1	0	2	1	0	1	4	2
Tecnología Avanzada	47	0	0	1	0	2	1	0	1	4	2

**MATRÍCULA INSCRITA POR GRUPOS DE EDAD EN MODALIDAD ESCOLARIZADA
NIVEL POSGRADO**

UNIDAD ACADÉMICA PROGRAMA ACADÉMICO	TOTAL	20-24		25		26		27		28	
		Hombres	Mujeres	Hombres	Mujeres	Hombres	Mujeres	Hombres	Mujeres	Hombres	Mujeres
TOTAL DEL NIVEL POSGRADO	6,452	289	192	328	239	363	283	373	287	346	250
CICATA Querétaro	99	6	4	7	4	6	2	5	4	3	2
Especialidad en	0	0	0	0	0	0	0	0	0	0	0
Tecnología Avanzada	0	0	0	0	0	0	0	0	0	0	0
Maestría en Ciencias:	52	5	4	7	4	6	2	2	4	0	1
Tecnología Avanzada	52	5	4	7	4	6	2	2	4	0	1
Tecnología Avanzada con la Industria	0	0	0	0	0	0	0	0	0	0	0
Doctorado en Ciencias:	47	1	0	0	0	0	0	3	0	3	1
Tecnología Avanzada	47	1	0	0	0	0	0	3	0	3	1
Tecnología Avanzada con la Industria	0	0	0	0	0	0	0	0	0	0	0
CIBA Tlaxcala	83	3	2	1	5	3	3	7	5	4	1
Maestría en Ciencias:	45	3	2	1	5	3	3	5	4	2	1
Biotecnología Aplicada	28	1	1	1	4	1	1	5	2	0	1
Biotecnología Productiva	17	2	1	0	1	2	2	0	2	2	0
Doctorado en Ciencias:	38	0	0	0	0	0	0	2	1	2	0
Biotecnología	26	0	0	0	0	0	0	2	0	1	0
Biotecnología Productiva	12	0	0	0	0	0	0	0	1	1	0
CIITEC	60	5	4	3	1	1	1	7	2	2	2
Especialidad en	0	0	0	0	0	0	0	0	0	0	0
Ingeniería para el Transporte Público Terrestre	0										
Maestría en Ciencias:	29	5	4	2	1	1	1	3	0	1	1
Tecnología Avanzada	29	5	4	2	1	1	1	3	0	1	1
Doctorado en Ciencias:	31	0	0	1	0	0	0	4	2	1	1
Tecnología Avanzada	31	0	0	1	0	0	0	4	2	1	1
CIDETEC	67	7	4	3	0	3	0	3	0	2	0
Maestría en Ciencias:	37	7	4	3	0	2	0	2	0	1	0
Tecnología de Cómputo	37	7	4	3	0	2	0	2	0	1	0
Doctorado en Ciencias:	30	0	0	0	0	1	0	1	0	1	0
Ingeniería de Sistemas Robóticos y Mecatrónicos	30	0	0	0	0	1	0	1	0	1	0
CMP+L	20	0	1	3	0	2	1	1	2	0	1
Maestría en Ciencias:	20	0	1	3	0	2	1	1	2	0	1
Ingeniería en Producción más Limpia	20	0	1	3	0	2	1	1	2	0	1
TOTAL RAMA INTERDISCIPLINARIA	296	12	10	15	11	17	13	18	10	21	12
UPIICSA	127	5	2	6	5	4	7	6	4	10	7
Maestría en Ciencias:	116	5	2	6	5	4	7	6	4	10	7
Administración	47	3	1	1	2	2	0	3	4	5	3
Informática	7	0	0	0	0	0	0	1	0	0	0
Ingeniería Industrial	35	1	1	5	0	2	4	1	0	3	3
Estudios Interdisciplinarios para Pequeñas y Medianas Empresas	27	1	0	0	3	0	3	1	0	2	1
Doctorado en :	11	0	0	0	0	0	0	0	0	0	0
Gestión y Políticas de Innovación	11	0	0	0	0	0	0	0	0	0	0

**MATRÍCULA INSCRITA POR GRUPOS DE EDAD EN MODALIDAD ESCOLARIZADA
NIVEL POSGRADO**

UNIDAD ACADÉMICA PROGRAMA ACADÉMICO	TOTAL	20-24		25		26		27		28	
		Hombres	Mujeres	Hombres	Mujeres	Hombres	Mujeres	Hombres	Mujeres	Hombres	Mujeres
TOTAL DEL NIVEL POSGRADO	6,452	289	192	328	239	363	283	373	287	346	250
UPIBI	88	6	4	3	4	4	5	6	3	6	4
Curso Propedéutico	0	0	0	0	0	0	0	0	0	0	0
Maestría en Ciencias:	39	5	1	3	4	2	4	3	2	2	2
Bioprocesos	39	5	1	3	4	2	4	3	2	2	2
Biotecnología Productiva	0	0	0	0	0	0	0	0	0	0	0
Doctorado en Ciencias:	49	1	3	0	0	2	1	3	1	4	2
Bioprocesos	34	0	0	0	0	1	0	3	1	2	2
Biotecnología Productiva	0	0	0	0	0	0	0	0	0	0	0
Nanociencias y Micro-Nanotecnologías	15	1	3	0	0	1	1	0	0	2	0
UPIIG	8	0	1	1	0	2	0	0	0	2	0
Especialidad en:	8	0	1	1	0	2	0	0	0	2	0
Ingeniería para el Desarrollo de Sistemas de Manufactura	8	0	1	1	0	2	0	0	0	2	0
UPIITA	73	1	3	5	2	7	1	6	3	3	1
Curso Propedéutico	0										
Maestría en Ciencias:	38	1	3	5	2	7	1	5	1	3	0
Tecnologías Avanzadas	38	1	3	5	2	7	1	5	1	3	0
Doctorado en Ciencias:	35	0	0	0	0	0	0	1	2	0	1
Tecnologías Avanzadas	35	0	0	0	0	0	0	1	2	0	1
TOTAL RAMA CMB	2,857	38	53	102	124	128	178	129	172	151	154
ENMH	146	0	0	3	3	8	9	7	13	2	10
Especialidad en	75	0	0	1	0	3	5	3	11	1	6
Acupuntura Humana	67	0	0	1	0	1	5	2	11	1	6
Terapéutica Homeopática	8	0	0	0	0	2	0	1	0	0	0
Maestría en Ciencias:	53	0	0	2	3	4	4	4	2	1	4
Salud Ocupacional, Seguridad e Higiene	18	0	0	0	0	0	0	1	0	0	2
Biomedicina Molecular	35	0	0	2	3	4	4	3	2	1	2

**MATRÍCULA INSCRITA POR GRUPOS DE EDAD EN MODALIDAD ESCOLARIZADA
NIVEL POSGRADO**

UNIDAD ACADÉMICA PROGRAMA ACADÉMICO	TOTAL	20-24		25		26		27		28	
		Hombres	Mujeres	Hombres	Mujeres	Hombres	Mujeres	Hombres	Mujeres	Hombres	Mujeres
TOTAL DEL NIVEL POSGRADO	6,452	289	192	328	239	363	283	373	287	346	250
Doctorado en Ciencias:	18	0	0	0	0	1	0	0	0	0	0
Biomedicina Molecular	0	0	0	0	0	0	0	0	0	0	0
Biotecnología	18	0	0	0	0	1	0	0	0	0	0
ENCB	577	8	7	27	21	36	39	20	32	40	21
Curso Propedéutico	0	0	0	0	0	0	0	0	0	0	0
Especialidad en	25	0	0	1	0	1	2	1	1	3	3
Hematopatología	25	0	0	1	0	1	2	1	1	3	3
Maestría en Ciencias:	270	7	7	25	19	28	32	13	22	18	6
Alimentos	20	0	0	2	0	2	1	2	5	1	0
Biociencias	18	0	0	1	0	1	2	0	1	1	2
Biomedicina y Biotecnología Molecular	65	3	2	6	2	9	7	3	5	4	0
Inmunología	37	1	1	3	3	3	5	3	2	4	1
Químico-biológicas	113	2	4	12	14	13	15	4	6	8	3
Sostenibilidad e Innovación en Tecnología Ambiental	17	1	0	1	0	0	2	1	3	0	0
Doctorado en Ciencias:	282	1	0	1	2	7	5	6	9	19	12
Alimentos	28	0	0	1	0	1	2	0	0	3	1
Biomedicina y Biotecnología Molecular	72	0	0	0	0	1	0	2	3	4	5
Inmunología	28	0	0	0	0	1	0	0	1	3	0
Nanociencias y Micro-Nanotecnologías	18	1	0	0	1	1	1	1	1	3	0
Químico-biológicas	128	0	0	0	1	3	1	3	4	5	6
Biotecnología	8	0	0	0	0	0	1	0	0	1	0
ESM	1,450	14	13	42	55	56	89	79	86	84	82
Especialidad en	863	4	3	20	28	37	53	57	62	62	61
Medicina del Deporte	28	0	0	0	0	0	0	3	1	1	1
Medicina Farmacéutica	0										
Medicina Forense	9	0	0	0	0	0	0	0	0	0	2
Urgencias Médico Quirúrgicas	751	4	3	20	27	37	52	53	60	60	57
Geriatría	2	0	0	0	0	0	0	0	0	0	0
Medicina del Niño y del Adulto para los Servicios Rurales de Salud	8	0	0	0	0	0	0	0	0	0	0
Anestesiología para los Servicios Rurales de Salud	32	0	0	0	0	0	0	0	0	0	0
Cirugía para los Servicios Rurales de Salud	13	0	0	0	0	0	0	0	0	0	0
Especialidad en Medicina de la Actividad Física y del Deporte	20	0	0	0	1	0	1	1	1	1	1
Maestría en Ciencias:	477	10	10	19	27	17	35	18	20	19	18
Farmacología	42	3	1	6	4	4	5	6	2	2	4
Bioética	20	0	1	0	1	0	1	1	0	2	0
De la Salud	415	7	8	13	22	13	29	11	18	15	14
Doctorado en Ciencias:	110	0	0	3	0	2	1	4	4	3	3
Investigación en Medicina	110	0	0	3	0	2	1	4	4	3	3

**MATRÍCULA INSCRITA POR GRUPOS DE EDAD EN MODALIDAD ESCOLARIZADA
NIVEL POSGRADO**

UNIDAD ACADÉMICA PROGRAMA ACADÉMICO	TOTAL	20-24		25		26		27		28	
		Hombres	Mujeres	Hombres	Mujeres	Hombres	Mujeres	Hombres	Mujeres	Hombres	Mujeres
TOTAL DEL NIVEL POSGRADO	6,452	289	192	328	239	363	283	373	287	346	250
ESEO	13	0	0	0	1	0	0	1	4	0	1
Especialidad en	13	0	0	0	1	0	0	1	4	0	1
Enfermería en Gerontogeriatría	2	0	0	0	0	0	0	0	1	0	0
Enfermería en Cuidados Intensivos	11	0	0	0	1	0	0	1	3	0	1
CICS Milpa Alta	11	0	0	2	2	1	1	1	2	0	0
Maestría en Ciencias:	11	0	0	2	2	1	1	1	2	0	0
Manejo de Nutrición de la Obesidad y Síndrome Metabólico	11	0	0	2	2	1	1	1	2	0	0
CICS Santo Tomás	32	0	0	0	1	1	3	0	3	0	3
Maestría en	32	0	0	0	1	1	3	0	3	0	3
Intervención Psicológica	32	0	0	0	1	1	3	0	3	0	3
CICIMAR	139	2	9	3	11	2	7	2	6	4	7
Especialidad en	1	0	0	0	0	0	0	0	0	0	0
Gestión de Ambientes Costeros	1	0	0	0	0	0	0	0	0	0	0
Maestría en Ciencias:	64	2	9	3	11	2	5	1	5	1	3
Manejo de Recursos Marinos	64	2	9	3	11	2	5	1	5	1	3
Doctorado en Ciencias:	74	0	0	0	0	0	2	1	1	3	4
Marinas	66	0	0	0	0	0	2	1	1	2	4
Bioeconomía Pesquera Acuícola	8	0	0	0	0	0	0	0	0	1	0
CIEMAD	43	1	0	0	1	0	3	1	5	3	3
Maestría en Ciencias:	20	1	0	0	1	0	2	1	4	0	2
Estudios Ambientales y de la Sustentabilidad	20	1	0	0	1	0	2	1	4	0	2
Doctorado en Ciencias:	23	0	0	0	0	0	1	0	1	3	1
Estudios Ambientales	11	0	0	0	0	0	0	0	1	2	1
Conservación del Patrimonio Paisajístico	12	0	0	0	0	0	1	0	0	1	0
CEPROBI	79	0	1	2	7	1	2	4	6	3	8
Especialidad en	9	0	0	0	3	0	0	0	2	0	1
Nutrición y Alimentos Funcionales	9	0	0	0	3	0	0	0	2	0	1
Maestría en Ciencias:	29	0	1	2	4	1	2	3	2	2	4
Desarrollo de Productos Bióticos	22	0	1	1	3	0	2	2	1	2	4
Manejo Agroecológico de Control de Plagas y Enfermedades	7	0	0	1	1	1	0	1	1	0	0
Doctorado en Ciencias:	41	0	0	0	0	0	0	1	2	1	3
Desarrollo de Productos Bióticos	25	0	0	0	0	0	0	0	2	1	2
Conservación del Patrimonio Paisajístico	11	0	0	0	0	0	0	1	0	0	0
Manejo Agroecológico de Plagas y Enfermedades	5	0	0	0	0	0	0	0	0	0	1
CIIDIR Durango	47	0	2	1	2	2	3	2	4	3	3
Maestría en Ciencias:	15	0	2	0	2	1	2	0	3	0	1
Gestión Ambiental	15	0	2	0	2	1	2	0	3	0	1
Doctorado en Ciencias:	32	0	0	1	0	1	1	2	1	3	2
Biotecnología	23	0	0	1	0	1	0	1	1	3	1
Conservación del Patrimonio Paisajístico	9	0	0	0	0	0	1	1	0	0	1

**MATRÍCULA INSCRITA POR GRUPOS DE EDAD EN MODALIDAD ESCOLARIZADA
NIVEL POSGRADO**

UNIDAD ACADÉMICA PROGRAMA ACADÉMICO	TOTAL	20-24		25		26		27		28	
		Hombres	Mujeres	Hombres	Mujeres	Hombres	Mujeres	Hombres	Mujeres	Hombres	Mujeres
TOTAL DEL NIVEL POSGRADO	6,452	289	192	328	239	363	283	373	287	346	250
CIIDIR Michoacán	48	3	2	4	8	5	5	0	4	1	0
Maestría en Ciencias:	38	3	2	4	8	5	5	0	4	0	0
Producción Agrícola Sustentable	38	3	2	4	8	5	5	0	4	0	0
Doctorado en Ciencias:	10	0	0	0	0	0	0	0	0	1	0
Conservación del Patrimonio Paisajístico	10	0	0	0	0	0	0	0	0	1	0
CIIDIR Oaxaca	139	0	3	5	0	2	9	3	2	6	10
Maestría en Ciencias:	70	0	3	5	0	2	9	2	2	5	9
Conservación y Aprovechamiento de Recursos Naturales	41	0	2	4	0	2	5	2	1	4	5
Gestión de Proyectos Solidarios	29	0	1	1	0	0	4	0	1	1	4
Doctorado en Ciencias:	69	0	0	0	0	0	0	1	0	1	1
Conservación y Aprovechamiento de Recursos Naturales	69	0	0	0	0	0	0	1	0	1	1
CIIDIR Sinaloa	77	6	8	9	6	9	5	3	4	4	3
Maestría en Ciencias:	54	6	8	9	6	6	4	1	3	2	2
Recursos Naturales y Medio Ambiente	54	6	8	9	6	6	4	1	3	2	2
Doctorado en Ciencias:	23	0	0	0	0	3	1	2	1	2	1
Biotecnología	16	0	0	0	0	2	1	2	1	2	0
Conservación del Patrimonio Paisajístico	7	0	0	0	0	1	0	0	0	0	1
CBG	56	4	8	4	6	5	3	6	1	1	3
Maestría en Ciencias:	36	4	8	4	6	4	3	3	1	0	1
Biotecnología Genómica	36	4	8	4	6	4	3	3	1	0	1
Doctorado en Ciencias:	20	0	0	0	0	1	0	3	0	1	2
Biotecnología	20	0	0	0	0	1	0	3	0	1	2
TOTAL RAMA CSA	823	21	36	20	38	27	27	42	36	17	25
ESCA Santo Tomás	511	6	19	8	18	14	14	29	21	16	18
Curso Propedéutico	132	2	8	3	5	5	5	4	6	5	4
Especialidad en	7	0	0	0	0	1	0	1	0	0	0
Gestión de Instituciones Educativas	7	0	0	0	0	1	0	1	0	0	0
Maestría en Ciencias:	338	4	11	5	13	8	9	24	15	9	13
Administración de Negocios	165	1	5	1	7	5	2	16	6	5	2
Administración Pública	0	0	0	0	0	0	0	0	0	0	0
Administración en Gestión y Desarrollo de la Educación	32	1	0	1	1	0	1	0	1	0	2
Administración y Políticas Públicas	60	0	0	1	2	1	1	3	0	2	2
Administración de Empresas para la Sustentabilidad	81	2	6	2	3	2	5	5	8	2	7
Doctorado en:	34	0	0	0	0	0	0	0	0	2	1
Ciencias Administrativas	31	0	0	0	0	0	0	0	0	2	1
Gestión y Políticas de Innovación	3	0	0	0	0	0	0	0	0	0	0

**MATRÍCULA INSCRITA POR GRUPOS DE EDAD EN MODALIDAD ESCOLARIZADA
NIVEL POSGRADO**

UNIDAD ACADÉMICA PROGRAMA ACADÉMICO	TOTAL	20-24		25		26		27		28	
		Hombres	Mujeres	Hombres	Mujeres	Hombres	Mujeres	Hombres	Mujeres	Hombres	Mujeres
TOTAL DEL NIVEL POSGRADO	6,452	289	192	328	239	363	283	373	287	346	250
ESCA Tepepan	87	1	0	0	2	1	2	2	3	0	0
Especialidad en	41	0	0	0	1	1	0	1	1	0	0
Impuestos	28	0	0	0	1	0	0	0	1	0	0
Finanzas	13	0	0	0	0	1	0	1	0	0	0
Maestría en Ciencias:	46	1	0	0	1	0	2	1	2	0	0
Administración de Negocios	46	1	0	0	1	0	2	1	2	0	0
ESE	120	13	10	9	11	5	6	7	6	1	6
Curso Propedéutico	25	7	3	2	4	1	1	1	0	0	0
Especialidad en	18	0	1	0	1	0	1	2	3	0	1
Administración de Riesgos Financieros	18	0	1	0	1	0	1	2	3	0	1
Maestría en Ciencias:	57	6	6	7	6	4	4	3	3	0	4
Económicas	57	6	6	7	6	4	4	3	3	0	4
Doctorado en Ciencias:	20	0	0	0	0	0	0	1	0	1	1
Económicas	16	0	0	0	0	0	0	1	0	1	1
Gestión y Políticas de Innovación	4	0	0	0	0	0	0	0	0	0	0
EST	50	1	5	1	6	1	2	3	3	0	1
Curso Propedéutico	27	0	4	1	4	1	1	1	0	0	0
Maestría en Ciencias:	23	1	1	0	2	0	1	2	3	0	1
Administración e Innovación del Turismo	23	1	1	0	2	0	1	2	3	0	1
CIECAS	55	0	2	2	1	6	3	1	3	0	0
Curso Propedéutico	0	0	0	0	0	0	0	0	0	0	0
Especialidad en	3	0	0	0	0	0	1	0	0	0	0
Gestión Estratégica de la Innovación y la Propiedad Industrial	3	0	0	0	0	0	1	0	0	0	0
Maestría en Ciencias:	38	0	2	2	1	6	2	1	3	0	0
Metodología de la Ciencia	14	0	0	0	1	1	1	1	1	0	0
Política y Gestión del Cambio Tecnológico	10	0	0	0	0	2	1	0	1	0	0
Economía y Gestión Municipal	14	0	2	2	0	3	0	0	1	0	0
Doctorado en Ciencias:	14	0	0	0	0	0	0	0	0	0	0
Innovación en Ambientes Locales	14	0	0	0	0	0	0	0	0	0	0

**MATRÍCULA INSCRITA POR GRUPOS DE EDAD EN MODALIDAD ESCOLARIZADA
NIVEL POSGRADO**

UNIDAD ACADÉMICA PROGRAMA ACADÉMICO	29		30-34		35-39		≥40	
	Hombres	Mujeres	Hombres	Mujeres	Hombres	Mujeres	Hombres	Mujeres
TOTAL DEL NIVEL POSGRADO	313	282	936	743	384	301	335	208
TOTAL RAMA ICFM	139	61	421	154	136	60	163	49
ESIME Zacatenco	34	9	106	24	41	19	48	19
Curso Propedéutico	5	0	2	2	0	3	1	0
Especialidad en	0	0	0	0	0	0	0	0
Ingeniería Térmica	0	0	0	0	0	0	0	0
Ingeniería de Sistemas	0	0	0	0	0	0	0	0
Maestría en Ciencias:	11	4	29	9	14	9	9	5
Ingeniería en Sistemas	2	2	9	5	4	8	6	4
Ingeniería Eléctrica	0	0	4	1	0	0	0	0
Ingeniería Electrónica	0	0	2	0	2	0	0	0
Ingeniería Mecánica	8	2	12	1	6	1	3	1
Ingeniería en Telecomunicaciones	1	0	2	2	2	0	0	0
Doctorado en Ciencias:	18	5	75	13	27	7	38	14
Ingeniería Mecánica	14	2	60	8	13	2	23	4
Ingeniería de Sistemas	3	3	11	5	12	5	15	10
Ingeniería Eléctrica	0	0	2	0	1	0	0	0
Ingeniería de Telecomunicaciones	1	0	2	0	1	0	0	0
ESIME Culhuacán	19	2	52	8	13	2	14	3
Curso Propedéutico	0	0	0	0	0	0	0	0
Especialidad en	2	0	9	0	1	1	1	0
Seguridad Informática y Tec. de la Información	2	0	9	0	1	1	1	0
Maestría en Ciencias:	9	2	24	2	8	1	8	3
Microelectrónica	0	1	10	2	2	0	1	0
Sistemas Energéticos	5	0	1	0	2	0	0	0
Seguridad Informática y Tec. de la Información	4	1	13	0	4	1	7	3
Doctorado en Ciencias:	8	0	19	6	4	0	5	0
Comunicaciones y Electrónica	6	0	17	6	3	0	4	0
Energía	2	0	2	0	1	0	1	0
ESIME Azcapotzalco	7	1	19	5	9	3	4	1
Especialidad en	0	0	0	0	1	0	0	0
Ingeniería Mecánica	0	0	0	0	1	0	0	0
Maestría en Ciencias:	3	1	10	1	3	2	3	0
Ingeniería de Manufactura	2	1	9	1	3	1	1	0
Termofluidos	1	0	1	0	0	1	2	0
Doctorado en	4	0	9	4	5	1	1	1
Ingeniería de Sistemas Robóticos y Mecatrónicos	3	0	6	0	4	1	0	0
Termofluidos	1	0	3	4	1	0	1	1

**MATRÍCULA INSCRITA POR GRUPOS DE EDAD EN MODALIDAD ESCOLARIZADA
NIVEL POSGRADO**

UNIDAD ACADÉMICA PROGRAMA ACADÉMICO	29		30-34		35-39		≥40	
	Hombres	Mujeres	Hombres	Mujeres	Hombres	Mujeres	Hombres	Mujeres
TOTAL DEL NIVEL POSGRADO	313	282	936	743	384	301	335	208
ESIME Ticomán	3	0	15	3	3	1	5	0
Curso Propedéutico	0	0	0	0	0	0	0	0
Maestría en Ciencias:	3	0	15	3	3	1	5	0
Ingeniería Aeronáutica	3	0	10	2	2	1	5	0
Ingeniería Aeronáutica y Espacial	0	0	5	1	1	0	0	0
ESIA Zacatenco	11	6	19	13	4	2	4	0
Maestría en Ciencias:	11	6	19	13	4	2	4	0
Ingeniería Civil	11	6	19	13	4	2	4	0
ESIA Tecamachalco	3	2	20	13	6	10	21	10
Curso Propedéutico	0	0	0	0	0	0	0	0
Especialidad en	2	0	4	3	1	1	5	0
Valuación Inmobiliaria	1	0	3	1	1	1	3	0
Restauración Arquitectónica	1	0	1	2	0	0	2	0
Maestría en Ciencias:	1	2	12	8	2	4	5	3
Arquitectura y Urbanismo	1	2	12	8	2	4	5	3
Doctorado en Ciencias:	0	0	4	2	3	5	11	7
Arquitectura y Urbanismo	0	0	4	2	3	5	11	7
ESIA Ticomán	5	1	4	2	0	1	0	1
Maestría en Ciencias:	5	1	4	2	0	1	0	1
Geociencias y Administración de los Recursos Naturales	5	1	4	2	0	1	0	1
ESIT	0	0	0	0	0	0	0	0
Maestría en Ciencias:	0	0	0	0	0	0	0	0
Ingeniería Textil	0	0	0	0	0	0	0	0
ESIQIE	7	6	26	11	24	5	17	1
Maestría en Ciencias:	4	1	8	4	13	5	10	0
Ingeniería Metalúrgica	3	0	0	1	0	0	1	0
Ingeniería de Hidrocarburos y sus Energéticos Asociados	0	1	7	2	13	5	9	0
Ingeniería Química	1	0	1	1	0	0	0	0
Doctorado en Ciencias:	3	5	18	7	11	0	7	1
Metalurgia y Materiales	3	3	6	4	7	0	3	1
Ingeniería Química	0	2	8	3	2	0	3	0
Nanociencias y Micro- Nanotecnologías	0	0	4	0	2	0	1	0

**MATRÍCULA INSCRITA POR GRUPOS DE EDAD EN MODALIDAD ESCOLARIZADA
NIVEL POSGRADO**

UNIDAD ACADÉMICA PROGRAMA ACADÉMICO	29		30-34		35-39		≥40	
	Hombres	Mujeres	Hombres	Mujeres	Hombres	Mujeres	Hombres	Mujeres
TOTAL DEL NIVEL POSGRADO	313	282	936	743	384	301	335	208
ESFM	10	3	27	12	9	5	8	3
Curso Propedéutico	0	1	2	1	1	0	1	0
Maestría en Ciencias:	5	1	9	1	3	1	2	0
Física	0	0	0	0	0	0	0	0
Matemáticas	0	0	0	0	0	0	0	0
Fisicomatemáticas	5	1	9	1	3	1	2	0
Doctorado en Ciencias:	5	1	16	10	5	4	5	3
Física	0	0	0	0	0	0	0	0
Física de los Materiales	1	0	3	3	1	0	2	2
Fisicomatemáticas	4	1	13	7	4	4	3	1
ESCOM	0	0	7	0	3	0	1	0
Maestría en Ciencias:	0	0	7	0	3	0	1	0
Sistemas Computacionales Móviles	0	0	7	0	3	0	1	0
CIC	17	4	32	9	11	1	8	2
Especialidad en	0	0	0	0	0	0	0	0
Ciencias de la Computación	0	0	0	0	0	0	0	0
Matemáticas Computacionales	0	0	0	0	0	0	0	0
Maestría en Ciencias:	8	3	11	2	6	1	0	1
Computación	4	2	7	2	5	1	0	1
Ingeniería de Cómputo	4	1	4	0	1	0	0	0
Doctorado en Ciencias:	9	1	21	7	5	0	8	1
Computación	9	1	21	6	5	0	8	1
Ingeniería de Sistemas Robóticos y Mecatrónicos	0	0	0	1	0	0	0	0
CITEDI	0	1	3	1	1	0	3	1
Maestría en Ciencias:	0	1	0	0	0	0	0	0
Sistemas Digitales	0	1	0	0	0	0	0	0
Doctorado en Ciencias:	0	0	3	1	1	0	3	1
Sistemas Digitales	0	0	3	1	1	0	3	1
CICATA Altamira	2	2	4	5	0	1	2	1
Curso Propedéutico	0	0	0	0	0	0	0	0
Maestría en Ciencias:	0	0	2	1	0	0	1	0
Tecnología Avanzada	0	0	2	1	0	0	1	0
Doctorado en Ciencias:	2	2	2	4	0	1	1	1
Tecnología Avanzada	2	2	2	4	0	1	1	1
CICATA Legaria	5	4	19	9	3	0	5	1
Maestría en Ciencias:	1	0	7	0	1	0	1	0
Tecnología Avanzada	1	0	7	0	1	0	1	0
Doctorado en Ciencias:	4	4	12	9	2	0	4	1
Tecnología Avanzada	4	4	12	9	2	0	4	1

**MATRÍCULA INSCRITA POR GRUPOS DE EDAD EN MODALIDAD ESCOLARIZADA
NIVEL POSGRADO**

UNIDAD ACADÉMICA PROGRAMA ACADÉMICO	29		30-34		35-39		≥40	
	Hombres	Mujeres	Hombres	Mujeres	Hombres	Mujeres	Hombres	Mujeres
TOTAL DEL NIVEL POSGRADO	313	282	936	743	384	301	335	208
CICATA Querétaro	7	6	17	11	1	4	8	2
Especialidad en	0	0	0	0	0	0	0	0
Tecnología Avanzada	0	0	0	0	0	0	0	0
Maestría en Ciencias:	2	2	4	5	1	1	2	0
Tecnología Avanzada	2	2	4	5	1	1	2	0
Tecnología Avanzada con la Industria	0	0	0	0	0	0	0	0
Doctorado en Ciencias:	5	4	13	6	0	3	6	2
Tecnología Avanzada	5	4	13	6	0	3	6	2
Tecnología Avanzada con la Industria	0	0	0	0	0	0	0	0
CIBA Tlaxcala	3	9	11	18	1	3	3	1
Maestría en Ciencias:	1	4	3	6	0	0	2	0
Biología Aplicada	1	4	0	5	0	0	1	0
Biología Productiva	0	0	3	1	0	0	1	0
Doctorado en Ciencias:	2	5	8	12	1	3	1	1
Biología	2	3	7	9	0	2	0	0
Biología Productiva	0	2	1	3	1	1	1	1
CIITEC	2	1	17	4	2	1	3	2
Especialidad en	0	0	0	0	0	0	0	0
Ingeniería para el Transporte Público Terrestre								
Maestría en Ciencias:	2	0	5	1	1	0	0	1
Tecnología Avanzada	2	0	5	1	1	0	0	1
Doctorado en Ciencias:	0	1	12	3	1	1	3	1
Tecnología Avanzada	0	1	12	3	1	1	3	1
CIDETEC	2	1	22	4	5	2	9	0
Maestría en Ciencias:	0	1	10	2	2	1	2	0
Tecnología de Computo	0	1	10	2	2	1	2	0
Doctorado en Ciencias:	2	0	12	2	3	1	7	0
Ingeniería de Sistemas Robóticos y Mecatrónicos	2	0	12	2	3	1	7	0
CMP+L	2	3	1	2	0	0	0	1
Maestría en Ciencias:	2	3	1	2	0	0	0	1
Ingeniería en Producción más Limpia	2	3	1	2	0	0	0	1
TOTAL RAMA INTERDISCIPLINARIA	14	15	45	39	14	15	6	9
UPIICSA	7	5	17	14	9	10	3	6
Maestría en Ciencias:	6	5	13	13	6	9	2	6
Administración	2	3	4	4	4	2	1	3
Informática	2	0	3	0	0	1	0	0
Ingeniería Industrial	1	2	4	4	2	1	1	0
Estudios Interdisciplinarios para Pequeñas y Medianas Empresas	1	0	2	5	0	5	0	3
Doctorado en :	1	0	4	1	3	1	1	0
Gestión y Políticas de Innovación	1	0	4	1	3	1	1	0

**MATRÍCULA INSCRITA POR GRUPOS DE EDAD EN MODALIDAD ESCOLARIZADA
NIVEL POSGRADO**

UNIDAD ACADÉMICA PROGRAMA ACADÉMICO	29		30-34		35-39		≥40	
	Hombres	Mujeres	Hombres	Mujeres	Hombres	Mujeres	Hombres	Mujeres
TOTAL DEL NIVEL POSGRADO	313	282	936	743	384	301	335	208
UPIBI	3	4	16	11	2	5	1	1
Curso Propedéutico	0	0	0	0	0	0	0	0
Maestría en Ciencias:	2	1	4	4	0	0	0	0
Bioprocesos	2	1	4	4	0	0	0	0
Biotecnología Productiva	0	0	0	0	0	0	0	0
Doctorado en Ciencias:	1	3	12	7	2	5	1	1
Bioprocesos	0	3	8	7	1	4	1	1
Biotecnología Productiva	0	0	0	0	0	0	0	0
Nanociencias y Micro-Nanotecnologías	1	0	4	0	1	1	0	0
UPIIG	0	1	1	0	0	0	0	0
Especialidad en:	0	1	1	0	0	0	0	0
Ingeniería para el Desarrollo de Sistemas de Manufactura	0	1	1	0	0	0	0	0
UPIITA	4	5	11	14	3	0	2	2
Curso Propedéutico								
Maestría en Ciencias:	1	1	3	4	1	0	0	0
Tecnologías Avanzadas	1	1	3	4	1	0	0	0
Doctorado en Ciencias:	3	4	8	10	2	0	2	2
Tecnologías Avanzadas	3	4	8	10	2	0	2	2
TOTAL RAMA CMB	128	176	378	441	162	165	82	96
ENMH	13	15	15	21	7	8	5	7
Especialidad en	6	6	3	13	2	4	5	6
Acupuntura Humana	5	6	3	13	2	4	3	4
Terapéutica Homeopática	1	0	0	0	0	0	2	2
Maestría en Ciencias:	5	6	8	6	2	1	0	1
Salud Ocupacional, Seguridad e Higiene	1	3	4	5	0	1	0	1
Biomedicina Molecular	4	3	4	1	2	0	0	0

**MATRÍCULA INSCRITA POR GRUPOS DE EDAD EN MODALIDAD ESCOLARIZADA
NIVEL POSGRADO**

UNIDAD ACADÉMICA PROGRAMA ACADÉMICO	29		30-34		35-39		≥40	
	Hombres	Mujeres	Hombres	Mujeres	Hombres	Mujeres	Hombres	Mujeres
TOTAL DEL NIVEL POSGRADO	313	282	936	743	384	301	335	208
Doctorado en Ciencias:	2	3	4	2	3	3	0	0
Biomedicina Molecular	0	0	0	0	0	0	0	0
Biotecnología	2	3	4	2	3	3	0	0
ENCB	34	41	82	101	26	24	7	11
Curso Propedéutico	0	0	0	0	0	0	0	0
Especialidad en	0	0	1	4	2	3	1	2
Hematopatología	0	0	1	4	2	3	1	2
Maestría en Ciencias:	13	20	18	31	5	3	1	2
Alimentos	1	3	0	2	0	0	0	1
Biociencias	1	3	1	3	2	0	0	0
Biomedicina y Biotecnología Molecular	4	7	4	7	1	1	0	0
Inmunología	2	2	4	3	0	0	0	0
Químico-biológicas	3	4	9	11	1	2	1	1
Sostenibilidad e Innovación en Tecnología Ambiental	2	1	0	5	1	0	0	0
Doctorado en Ciencias:	21	21	63	66	19	18	5	7
Alimentos	2	3	2	8	1	2	0	2
Biomedicina y Biotecnología Molecular	8	2	16	19	4	5	1	2
Inmunología	2	4	8	7	1	1	0	0
Nanociencias y Micro-Nanotecnologías	1	2	3	0	1	0	1	1
Químico-biológicas	8	10	33	28	12	9	3	2
Biotecnología	0	0	1	4	0	1	0	0
ESM	60	90	183	215	97	100	48	57
Especialidad en	46	65	129	127	59	31	13	6
Medicina del Deporte	4	1	11	2	4	0	0	0
Medicina Farmacéutica								
Medicina Forense	0	1	1	3	1	0	1	0
Urgencias Médico Quirúrgicas	40	63	102	114	28	20	6	5
Geriatría	0	0	1	1	0	0	0	0
Medicina del Niño y del Adulto para los Servicios Rurales de Salud	0	0	0	0	2	5	0	1
Anestesiología para los Servicios Rurales de Salud	0	0	9	1	14	5	3	0
Cirugía para los Servicios Rurales de Salud	0	0	0	2	10	1	0	0
Especialidad en Medicina de la Actividad Física y del Deporte	2	0	5	4	0	0	3	0
Maestría en Ciencias:	10	19	31	66	30	55	26	47
Farmacología	2	0	2	0	1	0	0	0
Bioética	1	2	0	4	0	4	1	2
De la Salud	7	17	29	62	29	51	25	45
Doctorado en Ciencias:	4	6	23	22	8	14	9	4
Investigación en Medicina	4	6	23	22	8	14	9	4

**MATRÍCULA INSCRITA POR GRUPOS DE EDAD EN MODALIDAD ESCOLARIZADA
NIVEL POSGRADO**

UNIDAD ACADÉMICA PROGRAMA ACADÉMICO	29		30-34		35-39		≥40	
	Hombres	Mujeres	Hombres	Mujeres	Hombres	Mujeres	Hombres	Mujeres
TOTAL DEL NIVEL POSGRADO	313	282	936	743	384	301	335	208
ESEO	0	0	1	4	0	1	0	0
Especialidad en	0	0	1	4	0	1	0	0
Enfermería en Gerontogeriatría	0	0	0	0	0	1	0	0
Enfermería en Cuidados Intensivos	0	0	1	4	0	0	0	0
CICS Milpa Alta	0	0	0	1	1	0	0	0
Maestría en Ciencias:	0	0	0	1	1	0	0	0
Manejo de Nutrición de la Obesidad y Síndrome Metabólico	0	0	0	1	1	0	0	0
CICS Santo Tomás	0	0	5	9	2	3	0	2
Maestría en	0	0	5	9	2	3	0	2
Intervención Psicológica	0	0	5	9	2	3	0	2
CICIMAR	7	10	27	19	8	7	4	4
Especialidad en	0	0	0	0	1	0	0	0
Gestión de Ambientes Costeros	0	0	0	0	1	0	0	0
Maestría en Ciencias:	3	5	6	4	1	2	0	1
Manejo de Recursos Marinos	3	5	6	4	1	2	0	1
Doctorado en Ciencias:	4	5	21	15	6	5	4	3
Marinas	4	4	18	13	5	5	4	3
Bioeconomía Pesquera Acuicola	0	1	3	2	1	0	0	0
CIEMAD	2	4	8	3	1	1	4	3
Maestría en Ciencias:	2	1	1	2	1	0	1	1
Estudios Ambientales y de la Sustentabilidad	2	1	1	2	1	0	1	1
Doctorado en Ciencias:	0	3	7	1	0	1	3	2
Estudios Ambientales	0	1	4	0	0	0	2	0
Conservación del Patrimonio Paisajístico	0	2	3	1	0	1	1	2
CEPROBI	3	2	17	15	1	4	0	3
Especialidad en	0	0	1	2	0	0	0	0
Nutrición y Alimentos Funcionales	0	0	1	2	0	0	0	0
Maestría en Ciencias:	1	1	2	4	0	0	0	0
Desarrollo de Productos Bióticos	1	1	1	3	0	0	0	0
Manejo Agroecológico de Control de Plagas y Enfermedades	0	0	1	1	0	0	0	0
Doctorado en Ciencias:	2	1	14	9	1	4	0	3
Desarrollo de Productos Bióticos	1	0	10	5	0	3	0	1
Conservación del Patrimonio Paisajístico	0	1	4	3	0	1	0	1
Manejo Agroecológico de Plagas y Enfermedades	1	0	0	1	1	0	0	1
CIIDIR Durango	2	2	7	8	1	4	0	1
Maestría en Ciencias:	2	0	1	1	0	0	0	0
Gestión Ambiental	2	0	1	1	0	0	0	0
Doctorado en Ciencias:	0	2	6	7	1	4	0	1
Biotechnología	0	1	4	5	1	3	0	1
Conservación del Patrimonio Paisajístico	0	1	2	2	0	1	0	0

**MATRÍCULA INSCRITA POR GRUPOS DE EDAD EN MODALIDAD ESCOLARIZADA
NIVEL POSGRADO**

UNIDAD ACADÉMICA PROGRAMA ACADÉMICO	29		30-34		35-39		≥40	
	Hombres	Mujeres	Hombres	Mujeres	Hombres	Mujeres	Hombres	Mujeres
TOTAL DEL NIVEL POSGRADO	313	282	936	743	384	301	335	208
CIIDIR Michoacán	1	1	5	3	5	1	0	0
Maestría en Ciencias:	1	1	2	2	1	0	0	0
Producción Agrícola Sustentable	1	1	2	2	1	0	0	0
Doctorado en Ciencias:	0	0	3	1	4	1	0	0
Conservación del Patrimonio Paisajístico	0	0	3	1	4	1	0	0
CIIDIR Oaxaca	4	6	21	29	12	10	12	5
Maestría en Ciencias:	2	4	7	9	3	0	4	4
Conservación y Aprovechamiento de Recursos Naturales	2	1	5	3	3	0	2	0
Gestión de Proyectos Solidarios	0	3	2	6	0	0	2	4
Doctorado en Ciencias:	2	2	14	20	9	10	8	1
Conservación y Aprovechamiento de Recursos Naturales	2	2	14	20	9	10	8	1
CIIDIR Sinaloa	0	3	3	9	1	1	2	1
Maestría en Ciencias:	0	0	3	3	0	1	0	0
Recursos Naturales y Medio Ambiente	0	0	3	3	0	1	0	0
Doctorado en Ciencias:	0	3	0	6	1	0	2	1
Biotecnología	0	3	0	3	1	0	0	1
Conservación del Patrimonio Paisajístico	0	0	0	3	0	0	2	0
CBG	2	2	4	4	0	1	0	2
Maestría en Ciencias:	0	0	1	1	0	0	0	0
Biotecnología Genómica	0	0	1	1	0	0	0	0
Doctorado en Ciencias:	2	2	3	3	0	1	0	2
Biotecnología	2	2	3	3	0	1	0	2
TOTAL RAMA CSA	32	30	92	109	72	61	84	54
ESCA Santo Tomás	14	22	51	73	42	38	63	45
Curso Propedéutico	5	10	12	17	11	13	9	8
Especialidad en	0	0	0	1	0	1	0	3
Gestión de Instituciones Educativas	0	0	0	1	0	1	0	3
Maestría en Ciencias:	9	11	35	53	25	24	42	28
Administración de Negocios	6	5	19	22	19	14	20	10
Administración Pública	0	0	0	0	0	0	0	0
Administración en Gestión y Desarrollo de la Educación	1	1	1	8	1	1	6	6
Administración y Políticas Públicas	1	0	9	11	3	4	13	7
Administración de Empresas para la Sustentabilidad	1	5	6	12	2	5	3	5
Doctorado en:	0	1	4	2	6	0	12	6
Ciencias Administrativas	0	1	4	1	6	0	12	4
Gestión y Políticas de Innovación	0	0	0	1	0	0	0	2

**MATRÍCULA INSCRITA POR GRUPOS DE EDAD EN MODALIDAD ESCOLARIZADA
NIVEL POSGRADO**

UNIDAD ACADÉMICA PROGRAMA ACADÉMICO	29		30-34		35-39		≥40	
	Hombres	Mujeres	Hombres	Mujeres	Hombres	Mujeres	Hombres	Mujeres
TOTAL DEL NIVEL POSGRADO	313	282	936	743	384	301	335	208
ESCA Tepepan	5	5	12	17	14	6	11	6
Especialidad en	2	3	6	8	7	2	5	4
Impuestos	0	2	5	6	6	1	2	4
Finanzas	2	1	1	2	1	1	3	0
Maestría en Ciencias:	3	2	6	9	7	4	6	2
Administración de Negocios	3	2	6	9	7	4	6	2
ESE	8	1	15	9	3	6	3	1
Curso Propedéutico	0	0	3	1	0	1	1	0
Especialidad en	1	0	2	2	1	2	0	1
Administración de Riesgos Financieros	1	0	2	2	1	2	0	1
Maestría en Ciencias:	4	1	6	3	0	0	0	0
Económicas	4	1	6	3	0	0	0	0
Doctorado en Ciencias:	3	0	4	3	2	3	2	0
Económicas	3	0	3	3	1	1	2	0
Gestión y Políticas de Innovación	0	0	1	0	1	2	0	0
EST	3	1	4	5	6	4	2	2
Curso Propedéutico	1	1	2	2	5	2	2	0
Maestría en Ciencias:	2	0	2	3	1	2	0	2
Administración e Innovación del Turismo	2	0	2	3	1	2	0	2
CIECAS	2	1	10	5	7	7	5	0
Curso Propedéutico	0	0	0	0	0	0	0	0
Especialidad en	0	0	0	1	1	0	0	0
Gestión Estratégica de la Innovación y la Propiedad Industrial	0	0	0	1	1	0	0	0
Maestría en Ciencias:	2	1	7	2	3	3	3	0
Metodología de la Ciencia	1	0	3	0	1	1	3	0
Política y Gestión del Cambio Tecnológico	1	1	2	0	1	1	0	0
Economía y Gestión Municipal	0	0	2	2	1	1	0	0
Doctorado en Ciencias:	0	0	3	2	3	4	2	0
Innovación en Ambientes Locales	0	0	3	2	3	4	2	0

**MATRÍCULA INSCRITA POR GRUPOS DE EDAD EN MODALIDAD NO ESCOLARIZADA
NIVEL POSGRADO**

UNIDAD ACADÉMICA PROGRAMA ACADÉMICO	TOTAL	20-24		25		26		27		28		29		30-34		35-39		≥40	
		Hombres	Mujeres	Hombres	Mujeres	Hombres	Mujeres	Hombres	Mujeres	Hombres	Mujeres	Hombres	Mujeres	Hombres	Mujeres	Hombres	Mujeres	Hombres	Mujeres
TOTAL DEL NIVEL POSGRADO	189	3	1	0	0	2	2	1	2	4	3	5	7	33	32	20	16	32	26
TOTAL RAMA ICFM	140	3	0	0	0	1	1	1	1	3	2	4	4	23	15	18	11	30	23
CICATA Legaria	140	3	0	0	0	1	1	1	1	3	2	4	4	23	15	18	11	30	23
Especialidad en:	0	0	0	0	0	0	0	0	0	0	0	0	0	0	0	0	0	0	0
Física Educativa	0	0	0	0	0	0	0	0	0	0	0	0	0	0	0	0	0	0	0
Maestría en Ciencias en:	84	3	0	0	0	1	1	1	1	3	2	4	2	16	10	9	7	13	11
Matemática Educativa	50	3	0	0	0	1	1	0	1	1	2	2	2	12	5	5	3	8	4
Física Educativa	34	0	0	0	0	0	0	1	0	2	0	2	0	4	5	4	4	5	7
Doctorado en Ciencias en	56	0	0	0	0	0	0	0	0	0	0	0	2	7	5	9	4	17	12
Matemática Educativa	25	0	0	0	0	0	0	0	0	0	0	0	2	1	1	6	1	7	7
Física Educativa	31	0	0	0	0	0	0	0	0	0	0	0	0	6	4	3	3	10	5
CIBA Tlaxcala	0	0	0	0	0	0	0	0	0	0	0	0	0	0	0	0	0	0	0
Especialidad en:	0	0	0	0	0	0	0	0	0	0	0	0	0	0	0	0	0	0	0
Biología Aplicada	0	0	0	0	0	0	0	0	0	0	0	0	0	0	0	0	0	0	0
TOTAL RAMA CMB	0	0	0	0	0	0	0	0	0	0	0	0	0	0	0	0	0	0	0
CICS Milpa Alta	0	0	0	0	0	0	0	0	0	0	0	0	0	0	0	0	0	0	0
Especialidad en:	0	0	0	0	0	0	0	0	0	0	0	0	0	0	0	0	0	0	0
Función Visual	0	0	0	0	0	0	0	0	0	0	0	0	0	0	0	0	0	0	0
CIEMAD	0	0	0	0	0	0	0	0	0	0	0	0	0	0	0	0	0	0	0
Maestría en Ciencias en:	0	0	0	0	0	0	0	0	0	0	0	0	0	0	0	0	0	0	0
Gestión y Auditorías Ambientales	0	0	0	0	0	0	0	0	0	0	0	0	0	0	0	0	0	0	0
TOTAL RAMA CSA	49	0	1	0	0	1	1	0	1	1	1	1	3	10	17	2	5	2	3
ESCA Tepepan	31	0	1	0	0	1	1	0	1	1	1	0	3	5	11	0	4	0	2
Especialidad en:	31	0	1	0	0	1	1	0	1	1	1	0	3	5	11	0	4	0	2
Marketing Estratégico en Negocios	31	0	1	0	0	1	1	0	1	1	1	0	3	5	11	0	4	0	2
CIECAS	18	0	0	0	0	0	0	0	0	0	0	1	0	5	6	2	1	2	1
Maestría en	18	0	0	0	0	0	0	0	0	0	0	1	0	5	6	2	1	2	1
Docencia Científica y Tecnológica	18	0	0	0	0	0	0	0	0	0	0	1	0	5	6	2	1	2	1

**MATRÍCULA INSCRITA POR TIPO DE PROGRAMA EN MODALIDAD ESCOLARIZADA
NIVEL POSGRADO**

UNIDAD ACADÉMICA PROGRAMA ACADÉMICO	Total	Propedéutico		Especialidad		Maestría		Doctorado	
		Hombres	Mujeres	Hombres	Mujeres	Hombres	Mujeres	Hombres	Mujeres
TOTAL DEL NIVEL POSGRADO	6,452	128	145	545	571	1,936	1,432	1,058	637
TOTAL RAMA ICFM	2,476	44	45	43	10	1,107	397	606	224
ESIME Zacatenco	623	36	40	0	0	241	69	190	47
Curso Propedéutico	76	36	40	0	0	0	0	0	0
Especialidad en:	0	0	0	0	0	0	0	0	0
Ing. Térmica	0	0	0	0	0	0	0	0	0
Ing. de Sistemas	0	0	0	0	0	0	0	0	0
Maestría en Ciencias en:	310	0	0	0	0	241	69	0	0
Ing. de Sistemas	66	0	0	0	0	35	31	0	0
Ing. Eléctrica	44	0	0	0	0	40	4	0	0
Ing. Electrónica	23	0	0	0	0	20	3	0	0
Ing. Mecánica	149	0	0	0	0	125	24	0	0
Ing. de Telecomunicaciones	28	0	0	0	0	21	7	0	0
Doctorado en Ciencias en:	237	0	0	0	0	0	0	190	47
Ing. Mecánica	157	0	0	0	0	0	0	134	23
Ing. de Sistemas	70	0	0	0	0	0	0	46	24
Ing. Eléctrica	5	0	0	0	0	0	0	5	0
Telecomunicaciones	5	0	0	0	0	0	0	5	0
ESIME Culhuacán	258	0	0	19	2	138	37	51	11
Curso Propedéutico	0	0	0	0	0	0	0	0	0
Especialidad en:	21	0	0	19	2	0	0	0	0
Seguridad Informática y Tecnologías de la Información	21	0	0	19	2	0	0	0	0
Maestría en Ciencias en:	175	0	0	0	0	138	37	0	0
Microelectrónica	55	0	0	0	0	48	7	0	0
Ing. en Sistemas Energéticos	40	0	0	0	0	30	10	0	0
Seguridad Informática y Tecnologías de la Información	80	0	0	0	0	60	20	0	0
Doctorado en Ciencias en:	62	0	0	0	0	0	0	51	11
Comunicaciones y Electrónica	53	0	0	0	0	0	0	42	11
Doctorado en Energía	9	0	0	0	0	0	0	9	0
ESIME Azcapotzalco	123	0	0	7	0	60	17	29	10
Curso Propedéutico:	0	0	0	0	0	0	0	0	0
Especialidad en:	7	0	0	7	0	0	0	0	0
Ing. Mecánica	7	0	0	7	0	0	0	0	0
Maestría en Ciencias en:	77	0	0	0	0	60	17	0	0
Ing. de Manufactura	65	0	0	0	0	50	15	0	0
Termofluidos	12	0	0	0	0	10	2	0	0
Doctorado en Ciencias en:	39	0	0	0	0	0	0	29	10
Ingeniería de Sistemas Robóticos y Mecatrónicos	22	0	0	0	0	0	0	19	3
Termofluidos	17	0	0	0	0	0	0	10	7
ESIME Ticomán	67	0	0	0	0	58	9	0	0
Curso Propedéutico	0	0	0	0	0	0	0	0	0
Maestría en Ciencias en:	67	0	0	0	0	58	9	0	0
Ing. en Aeronáutica	39	0	0	0	0	34	5	0	0
Ing. Aeronáutica y Espacial	28	0	0	0	0	24	4	0	0

**MATRÍCULA INSCRITA POR TIPO DE PROGRAMA EN MODALIDAD ESCOLARIZADA
NIVEL POSGRADO**

UNIDAD ACADÉMICA PROGRAMA ACADÉMICO	Total	Propedéutico		Especialidad		Maestría		Doctorado	
		Hombres	Mujeres	Hombres	Mujeres	Hombres	Mujeres	Hombres	Mujeres
TOTAL DEL NIVEL POSGRADO	6,452	128	145	545	571	1,936	1,432	1,058	637
ESIA Zacatenco	198	0	0	0	0	134	64	0	0
Maestría en Ciencias en:	198	0	0	0	0	134	64	0	0
Ing. Civil	198	0	0	0	0	134	64	0	0
ESIA Tecamachalco	117	0	0	17	8	34	25	19	14
Curso Propedéutico	0	0	0	0	0	0	0	0	0
Especialidad en:	25	0	0	17	8	0	0	0	0
Valuación Inmobiliaria	16	0	0	11	5	0	0	0	0
Restauración Arquitectónica	9	0	0	6	3	0	0	0	0
Maestría en Ciencias en:	59	0	0	0	0	34	25	0	0
Arquitectura y Urbanismo	59	0	0	0	0	34	25	0	0
Doctorado en Ciencias en:	33	0	0	0	0	0	0	19	14
Arquitectura y Urbanismo	33	0	0	0	0	0	0	19	14
ESIA Ticomán	42	0	0	0	0	27	15	0	0
Maestría en:	42	0	0	0	0	27	15	0	0
Geociencias y Administración de los Recursos Naturales	42	0	0	0	0	27	15	0	0
ESIT	0	0	0	0	0	0	0	0	0
Maestría en Ciencias en:	0	0	0	0	0	0	0	0	0
Ing. Textil	0	0	0	0	0	0	0	0	0
ESIQIE	175	0	0	0	0	68	32	56	19
Maestría en Ciencias en:	100	0	0	0	0	68	32	0	0
Ing. Metalúrgica	31	0	0	0	0	19	12	0	0
Ing. De Hidrocarburos y sus Energéticos Asociados	47	0	0	0	0	36	11	0	0
Ing. Química	22	0	0	0	0	13	9	0	0
Doctorado en Ciencias en:	75	0	0	0	0	0	0	56	19
Metalurgia y Materiales	40	0	0	0	0	0	0	28	12
Ing. Química	19	0	0	0	0	0	0	14	5
Nanociencias y Micro-Nanotecnologías	16	0	0	0	0	0	0	14	2
ESFM	147	8	5	0	0	57	10	45	22
Curso Propedéutico	13	8	5	0	0	0	0	0	0
Maestría en Ciencias en:	67	0	0	0	0	57	10	0	0
Física	67	0	0	0	0	57	10	0	0
Matemáticas	0	0	0	0	0	0	0	0	0
Fisicomatemáticas	0	0	0	0	0	0	0	0	0
Doctorado en Ciencias en:	67	0	0	0	0	0	0	45	22
Física	0	0	0	0	0	0	0	0	0
Física de los Materiales	15	0	0	0	0	0	0	9	6
Fisicomatemáticas	52	0	0	0	0	0	0	36	16
ESCOM	24	0	0	0	0	22	2	0	0
Maestría en Ciencias en:	24	0	0	0	0	22	2	0	0
Sistemas Computacionales Móviles	24	0	0	0	0	22	2	0	0
CIC	219	0	0	0	0	107	20	72	20
Especialidad en	0	0	0	0	0	0	0	0	0
Ciencias de la Computación	0	0	0	0	0	0	0	0	0
Matemáticas Computacionales	0	0	0	0	0	0	0	0	0
Maestría en Ciencias en:	127	0	0	0	0	107	20	0	0
Computación	78	0	0	0	0	65	13	0	0
Ing. de Cómputo	49	0	0	0	0	42	7	0	0
Doctorado en Ciencias en	92	0	0	0	0	0	0	72	20
Computación	91	0	0	0	0	0	0	72	19
Ingeniería de Sistemas Robóticos y Mecatrónicos	1	0	0	0	0	0	0	0	1

**MATRÍCULA INSCRITA POR TIPO DE PROGRAMA EN MODALIDAD ESCOLARIZADA
NIVEL POSGRADO**

UNIDAD ACADÉMICA PROGRAMA ACADÉMICO	Total	Propedéutico		Especialidad		Maestría		Doctorado	
		Hombres	Mujeres	Hombres	Mujeres	Hombres	Mujeres	Hombres	Mujeres
TOTAL DEL NIVEL POSGRADO	6,452	128	145	545	571	1,936	1,432	1,058	637
CITEDI	31	0	0	0	0	14	1	13	3
Maestría en Ciencias en:	15	0	0	0	0	14	1	0	0
Sistemas Digitales	15	0	0	0	0	14	1	0	0
Doctorado en Ciencias en	16	0	0	0	0	0	0	13	3
Sistemas Digitales	16	0	0	0	0	0	0	13	3
CICATA Altamira	40	0	0	0	0	14	10	6	10
Curso Propedéutico	0	0	0	0	0	0	0	0	0
Maestría en:	24	0	0	0	0	14	10	0	0
Tecnología Avanzada	24	0	0	0	0	14	10	0	0
Doctorado en:	16	0	0	0	0	0	0	6	10
Tecnología Avanzada	16	0	0	0	0	0	0	6	10
CICATA Legaria	83	0	0	0	0	26	10	29	18
Maestría en Ciencias en:	36	0	0	0	0	26	10	0	0
Tecnología Avanzada	36	0	0	0	0	26	10	0	0
Doctorado en Ciencias en	47	0	0	0	0	0	0	29	18
Tecnología Avanzada	47	0	0	0	0	0	0	29	18
CICATA Querétaro	99	0	0	0	0	29	23	31	16
Especialidad en:	0	0	0	0	0	0	0	0	0
Tecnología Avanzada	0	0	0	0	0	0	0	0	0
Maestría en Ciencias en:	52	0	0	0	0	29	23	0	0
Tecnología Avanzada	52	0	0	0	0	29	23	0	0
Tecnología Avanzada con la Industria	0	0	0	0	0	0	0	0	0
Doctorado en Ciencias en	47	0	0	0	0	0	0	31	16
Tecnología Avanzada	47	0	0	0	0	0	0	31	16
Tecnología Avanzada con la Industria	0	0	0	0	0	0	0	0	0
CIBA Tlaxcala	83	0	0	0	0	20	25	16	22
Maestría en Ciencias en:	45	0	0	0	0	20	25	0	0
Biotecnología Aplicada	28	0	0	0	0	10	18	0	0
Biotecnología Productiva	17	0	0	0	0	10	7	0	0
Doctorado en Ciencias en	38	0	0	0	0	0	0	16	22
Biotecnología	26	0	0	0	0	0	0	12	14
Biotecnología Productiva	12	0	0	0	0	0	0	4	8
CIITEC	60	0	0	0	0	20	9	22	9
Especialidad en	0	0	0	0	0	0	0	0	0
Ingeniería para el Transporte Público Terrestre	0	0	0	0	0	0	0	0	0
Maestría en:	29	0	0	0	0	20	9	0	0
Tecnología Avanzada	29	0	0	0	0	20	9	0	0
Doctorado en:	31	0	0	0	0	0	0	22	9
Tecnología Avanzada	31	0	0	0	0	0	0	22	9
CIDETEC	67	0	0	0	0	29	8	27	3
Maestría en Ciencias en:	37	0	0	0	0	29	8	0	0
Tecnología de Código	37	0	0	0	0	29	8	0	0
Doctorado en Ciencias en:	30	0	0	0	0	0	0	27	3
Ingeniería de Sistemas Robóticos y Mecatrónicos	30	0	0	0	0	0	0	27	3
CMP+L	20	0	0	0	0	9	11	0	0
Maestría en Ciencias en:	20	0	0	0	0	9	11	0	0
Ingeniería en Producción más Limpia	20	0	0	0	0	9	11	0	0

**MATRÍCULA INSCRITA POR TIPO DE PROGRAMA EN MODALIDAD ESCOLARIZADA
NIVEL POSGRADO**

UNIDAD ACADÉMICA PROGRAMA ACADÉMICO	Total	Propedéutico		Especialidad		Maestría		Doctorado	
		Hombres	Mujeres	Hombres	Mujeres	Hombres	Mujeres	Hombres	Mujeres
TOTAL DEL NIVEL POSGRADO	6,452	128	145	545	571	1,936	1,432	1,058	637
TOTAL RAMA INTERDISCIPLINARIA	296	0	0	6	2	105	88	51	44
UPIICSA	127	0	0	0	0	58	58	9	2
Maestría en Ciencias en:	116	0	0	0	0	58	58	0	0
Administración	47	0	0	0	0	25	22	0	0
Informática	7	0	0	0	0	6	1	0	0
Ing. Industrial	35	0	0	0	0	20	15	0	0
Estudios Interdisciplinarios para Pequeñas y Medianas Empresas	27	0	0	0	0	7	20	0	0
Doctorado en:	11	0	0	0	0	0	0	9	2
Gestión y Políticas de Innovación	11	0	0	0	0	0	0	9	2
UPIBI	88	0	0	0	0	21	18	26	23
Curso Propedeutico:	0	0	0	0	0	0	0	0	0
Maestría en Ciencias en:	39	0	0	0	0	21	18	0	0
Biotecnología Productiva	39	0	0	0	0	21	18	0	0
Doctorado en Ciencias en:	49	0	0	0	0	0	0	26	23
Biotecnología Productiva	34	0	0	0	0	0	0	16	18
Nanociencias y Micro Nanotecnologías	15	0	0	0	0	0	0	10	5
UPIITA	73	0	0	0	0	26	12	16	19
Curso Propedeutico:	0	0	0	0	0	0	0	0	0
Maestría en:	38	0	0	0	0	26	12	0	0
Tecnología Avanzada	38	0	0	0	0	26	12	0	0
Doctorado en:	35	0	0	0	0	0	0	16	19
Tecnología Avanzada	35	0	0	0	0	0	0	16	19
UPIIG	8	0	0	6	2	0	0	0	0
Especialidad en:	8	0	0	6	2	0	0	0	0
Ing. Para el Desarrollo de Sistemas de Manufactura	8	0	0	6	2	0	0	0	0
TOTAL RAMA CMB	2,857	0	0	465	521	477	692	356	346
ENMH	146	0	0	24	51	26	27	10	8
Especialidad en:	75	0	0	24	51	0	0	0	0
Acupuntura Humana	67	0	0	18	49	0	0	0	0
Terapéutica Homeopática	8	0	0	6	2	0	0	0	0
Maestría en Ciencias en:	53	0	0	0	0	26	27	0	0
Salud Ocupacional, Seguridad e Higiene	18	0	0	0	0	6	12	0	0
Biomedicina Molecular	35	0	0	0	0	20	15	0	0
Doctorado en Ciencias en	18	0	0	0	0	0	0	10	8
Biomedicina Molecular	0	0	0	0	0	0	0	0	0
Biotecnología (RED)	18	0	0	0	0	0	0	10	8

**MATRÍCULA INSCRITA POR TIPO DE PROGRAMA EN MODALIDAD ESCOLARIZADA
NIVEL POSGRADO**

UNIDAD ACADEMICA PROGRAMA ACADÉMICO	Total	Propedéutico		Especialidad		Maestría		Doctorado	
		Hombres	Mujeres	Hombres	Mujeres	Hombres	Mujeres	Hombres	Mujeres
TOTAL DEL NIVEL POSGRADO	6,452	128	145	545	571	1,936	1,432	1,058	637
ENCB	577	0	0	10	15	128	142	142	140
Curso Propedéutico	0	0	0	0	0	0	0	0	0
Especialidad en:	25	0	0	10	15	0	0	0	0
Hematopatología	25	0	0	10	15	0	0	0	0
Maestría en Ciencias en:	270	0	0	0	0	128	142	0	0
Alimentos	20	0	0	0	0	8	12	0	0
Biociencias	18	0	0	0	0	7	11	0	0
Biomedicina y Biotecnología Molecular	65	0	0	0	0	34	31	0	0
Inmunología	37	0	0	0	0	20	17	0	0
Químico-biológicas	113	0	0	0	0	53	60	0	0
Sostenibilidad e Innovación en Tecnología Ambiental	17	0	0	0	0	6	11	0	0
Doctorado en Ciencias en	282	0	0	0	0	0	0	142	140
Alimentos	28	0	0	0	0	0	0	10	18
Biomedicina y Biotecnología Molecular	72	0	0	0	0	0	0	36	36
Inmunología	28	0	0	0	0	0	0	15	13
Nanociencias y Micro-Nanotecnologías	18	0	0	0	0	0	0	12	6
Químico-biológicas	128	0	0	0	0	0	0	67	61
Biotecnología	8	0	0	0	0	0	0	2	6
ESM	1,450	0	0	427	436	180	297	56	54
Especialidad en:	863	0	0	427	436	0	0	0	0
Medicina del Deporte	28	0	0	23	5	0	0	0	0
Medicina Farmacéutica	0	0	0	0	0	0	0	0	0
Medicina Forense	9	0	0	3	6	0	0	0	0
Urgencias Médico Quirúrgicas	751	0	0	350	401	0	0	0	0
Geriatría	2	0	0	1	1	0	0	0	0
Medicina del Niño y el Adulto para los servicios rurales de la salud	8	0	0	2	6	0	0	0	0
Anestesiología para los servicios rurales de la salud	32	0	0	26	6	0	0	0	0
Cirugía para los servicios rurales de la salud	13	0	0	10	3	0	0	0	0
Medicina de la Actividad Física y del Deporte	20	0	0	12	8	0	0	0	0
Maestría en Ciencias en:	477	0	0	0	0	180	297	0	0
Farmacología	42	0	0	0	0	26	16	0	0
Bioética	20	0	0	0	0	5	15	0	0
Ciencias de la Salud	415	0	0	0	0	149	266	0	0
Doctorado en Ciencias en	110	0	0	0	0	0	0	56	54
Investigación Médica	110	0	0	0	0	0	0	56	54
ESEO	13	0	0	2	11	0	0	0	0
Especialidad en:	13	0	0	2	11	0	0	0	0
Enfermería en Gerontogeriatría	2	0	0	0	2	0	0	0	0
Enfermería en Cuidados Intensivos	11	0	0	2	9	0	0	0	0

**MATRÍCULA INSCRITA POR TIPO DE PROGRAMA EN MODALIDAD ESCOLARIZADA
NIVEL POSGRADO**

UNIDAD ACADÉMICA PROGRAMA ACADÉMICO	Total	Propedéutico		Especialidad		Maestría		Doctorado	
		Hombres	Mujeres	Hombres	Mujeres	Hombres	Mujeres	Hombres	Mujeres
TOTAL DEL NIVEL POSGRADO	6,452	128	145	545	571	1,936	1,432	1,058	637
CICS Milpa Alta	11	0	0	0	0	5	6	0	0
Especialidad en:	11	0	0	0	0	5	6	0	0
Manejo Nutrición de la Obesidad y el Síndrome Metabólico	11	0	0	0	0	5	6	0	0
CICS Santo Tomás	32	0	0	0	0	8	24	0	0
Maestría en	32	0	0	0	0	8	24	0	0
Intervención Psicológica	32	0	0	0	0	8	24	0	0
CICIMAR	139	0	0	1	0	19	45	39	35
Especialidad en:	1	0	0	1	0	0	0	0	0
Gestión de Ambientes Costeros	1	0	0	1	0	0	0	0	0
Maestría en Ciencias en:	64	0	0	0	0	19	45	0	0
Manejo de Recursos Marinos	64	0	0	0	0	19	45	0	0
Doctorado en Ciencias en	74	0	0	0	0	0	0	39	35
Marinas	66	0	0	0	0	0	0	34	32
Bioeconomía Pesquera Acuícola	8	0	0	0	0	0	0	5	3
CIEMAD	43	0	0	0	0	7	13	13	10
Maestría en Ciencias en:	20	0	0	0	0	7	13	0	0
Estudios Ambientales y de la Sustentabilidad	20	0	0	0	0	7	13	0	0
Doctorado en Ciencias en	23	0	0	0	0	0	0	13	10
Medio Ambiente y Desarrollo Integrado	0	0	0	0	0	0	0	0	0
Conservación del Patrimonio Paisajístico (RED)	12	0	0	0	0	0	0	5	7
Ambientales	11	0	0	0	0	0	0	8	3
CEPROBI	79	0	0	1	8	11	18	19	22
Especialidad en:	9	0	0	1	8	0	0	0	0
Nutrición y Alimentos Funcionales	9	0	0	1	8	0	0	0	0
Maestría en Ciencias en:	29	0	0	0	0	11	18	0	0
Desarrollo de Productos Bióticos	22	0	0	0	0	7	15	0	0
Manejo Agroecológico de Plagas	7	0	0	0	0	4	3	0	0
Doctorado en Ciencias en	41	0	0	0	0	0	0	19	22
Desarrollo de Productos Bióticos	25	0	0	0	0	0	0	12	13
Conservación del Patrimonio Paisajístico (RED)	11	0	0	0	0	0	0	5	6
Manejo Agroecológico de Plagas y Enfermedades	5	0	0	0	0	0	0	2	3
CIIDIR Durango	47	0	0	0	0	4	11	14	18
Maestría en Ciencias en:	15	0	0	0	0	4	11	0	0
Gestión Ambiental	15	0	0	0	0	4	11	0	0
Doctorado en Ciencias en	32	0	0	0	0	0	0	14	18
Biotecnología (RED)	23	0	0	0	0	0	0	11	12
Conservación del Patrimonio Paisajístico (RED)	9	0	0	0	0	0	0	3	6

**MATRÍCULA INSCRITA POR TIPO DE PROGRAMA EN MODALIDAD ESCOLARIZADA
NIVEL POSGRADO**

UNIDAD ACADÉMICA PROGRAMA ACADÉMICO	Total	Propedéutico		Especialidad		Maestría		Doctorado	
		Hombres	Mujeres	Hombres	Mujeres	Hombres	Mujeres	Hombres	Mujeres
TOTAL DEL NIVEL POSGRADO	6,452	128	145	545	571	1,936	1,432	1,058	637
CIIDIR Michoacán	48	0	0	0	0	16	22	8	2
Maestría en Ciencias en:	38	0	0	0	0	16	22	0	0
Producción Agrícola Sustentable	38	0	0	0	0	16	22	0	0
Doctorado en Ciencias en	10	0	0	0	0	0	0	8	2
Conservación del Patrimonio Paisajístico (RED)	10	0	0	0	0	0	0	8	2
CIIDIR Oaxaca	139	0	0	0	0	30	40	35	34
Maestría en Ciencias en:	70	0	0	0	0	30	40	0	0
Conservación y Aprovechamiento de Recursos Naturales	41	0	0	0	0	24	17	0	0
Gestión de Proyectos Solidarios	29	0	0	0	0	6	23	0	0
Doctorado en Ciencias en	69	0	0	0	0	0	0	35	34
Conservación y Aprovechamiento de Recursos Naturales	69	0	0	0	0	0	0	35	34
CIIDIR Sinaloa	77	0	0	0	0	27	27	10	13
Maestría en Ciencias en:	54	0	0	0	0	27	27	0	0
Recursos Naturales y Medio Ambiente	54	0	0	0	0	27	27	0	0
Doctorado en Ciencias en	23	0	0	0	0	0	0	10	13
Biotecnología (RED)	16	0	0	0	0	0	0	7	9
Conservación del Patrimonio Paisajístico (RED)	7	0	0	0	0	0	0	3	4
CBG	56	0	0	0	0	16	20	10	10
Maestría en Ciencias en:	36	0	0	0	0	16	20	0	0
Biotecnología Genómica	36	0	0	0	0	16	20	0	0
Doctorado en Ciencias en	20	0	0	0	0	0	0	10	10
Biotecnología	20	0	0	0	0	0	0	10	10
TOTAL RAMA CSA	823	84	100	31	38	247	255	45	23
ESCA Santo Tomás	511	56	76	2	5	161	177	24	10
Curso Propedéutico	132	56	76	0	0	0	0	0	0
Especialidad en:	7	0	0	2	5	0	0	0	0
Gestión de Instituciones Educativas	7	0	0	2	5	0	0	0	0
Maestría en Ciencias en:	338	0	0	0	0	161	177	0	0
Administración de Negocios	165	0	0	0	0	92	73	0	0
Administración Pública	0	0	0	0	0	0	0	0	0
Administración en Gestión y Desarrollo de la Educación	32	0	0	0	0	11	21	0	0
Administración y Políticas Públicas	60	0	0	0	0	33	27	0	0
Administración de Empresas para la Sustentabilidad	81	0	0	0	0	25	56	0	0
Doctorado en Ciencias	34	0	0	0	0	0	0	24	10
Administrativas	31	0	0	0	0	0	0	24	7
Gestión y Políticas de Innovación	3	0	0	0	0	0	0	0	3

**MATRÍCULA INSCRITA POR TIPO DE PROGRAMA EN MODALIDAD ESCOLARIZADA
NIVEL POSGRADO**

UNIDAD ACADÉMICA PROGRAMA ACADÉMICO	Total	Propedéutico		Especialidad		Maestría		Doctorado	
		Hombres	Mujeres	Hombres	Mujeres	Hombres	Mujeres	Hombres	Mujeres
TOTAL DEL NIVEL POSGRADO	6,452	128	145	545	571	1,936	1,432	1,058	637
ESCA Tepepan	87	0	0	22	19	24	22	0	0
Especialidad en:	41	0	0	22	19	0	0	0	0
Impuestos	28	0	0	13	15	0	0	0	0
Finanzas	13	0	0	9	4	0	0	0	0
Maestría en Ciencias en:	46	0	0	0	0	24	22	0	0
Administración de Negocios	46	0	0	0	0	24	22	0	0
ESE	120	15	10	6	12	30	27	13	7
Curso Propedéutico	25	15	10	0	0	0	0	0	0
Especialidad en:	18	0	0	6	12	0	0	0	0
Administración de Riesgos Financieros	18	0	0	6	12	0	0	0	0
Maestría en Ciencias en:	57	0	0	0	0	30	27	0	0
Económicas	57	0	0	0	0	30	27	0	0
Doctorado en Ciencias	20	0	0	0	0	0	0	13	7
Económicas	16	0	0	0	0	0	0	11	5
Gestión y Políticas de Innovación	4	0	0	0	0	0	0	2	2
EST	50	13	14	0	0	8	15	0	0
Curso Propedéutico	27	13	14	0	0	0	0	0	0
Maestría en Ciencias en:	23	0	0	0	0	8	15	0	0
Administración e Innovación del Turismo	23	0	0	0	0	8	15	0	0
CIECAS	55	0	0	1	2	24	14	8	6
Curso Propedéutico:	0	0	0	0	0	0	0	0	0
Especialidad en:	3	0	0	1	2	0	0	0	0
Gestión Estratégica de la Innovación y la Propiedad Industrial	3	0	0	1	2	0	0	0	0
Maestría en:	38	0	0	0	0	24	14	0	0
Ciencias en Metodología de la Ciencia	14	0	0	0	0	10	4	0	0
Política y Gestión del Cambio Tecnológico	10	0	0	0	0	6	4	0	0
Economía y Gestión Municipal	14	0	0	0	0	8	6	0	0
Doctorado en Ciencias	14	0	0	0	0	0	0	8	6
Innovación en Ambientes Locales	14	0	0	0	0	0	0	8	6

**MATRÍCULA INSCRITA POR TIPO DE PROGRAMA EN MODALIDAD NO ESCOLARIZADA
NIVEL POSGRADO**

UNIDAD ACADÉMICA PROGRAMA ACADÉMICO	Total	Propedéutico		Especialidad		Maestría		Doctorado	
		Hombres	Mujeres	Hombres	Mujeres	Hombres	Mujeres	Hombres	Mujeres
TOTAL DEL NIVEL POSGRADO	189	0	0	7	24	60	42	33	23
TOTAL RAMA ICFM	140	0	0	0	0	50	34	33	23
CICATA Legaria	140	0	0	0	0	50	34	33	23
Especialidad en:	0	0	0	0	0	0	0	0	0
Física Educativa	0			0	0	0	0	0	0
Maestría en Ciencias en:	84	0	0	0	0	50	34	0	0
Matemática Educativa	50			0	0	32	18	0	0
Física Educativa	34			0	0	18	16	0	0
Doctorado en Ciencias en	56	0	0	0	0	0	0	33	23
Matemática Educativa	25			0	0	0	0	14	11
Física Educativa	31			0	0	0	0	19	12
CIBA Tlaxcala	0	0	0	0	0	0	0	0	0
Especialidad en:	0	0	0	0	0	0	0	0	0
Biotecnología Aplicada	0			0	0	0	0	0	0
TOTAL RAMA CMB	0	0	0	0	0	0	0	0	0
CICS Milpa Alta	0	0	0	0	0	0	0	0	0
Especialidad en:	0	0	0	0	0	0	0	0	0
Función Visual	0			0	0	0	0	0	0
CIEMAD	0	0	0	0	0	0	0	0	0
Maestría en Ciencias en:	0	0	0	0	0	0	0	0	0
Gestión y Auditorías Ambientales	0			0	0	0	0	0	0
TOTAL RAMA CSA	49	0	0	7	24	10	8	0	0
ESCA Tepepan	31	0	0	7	24	0	0	0	0
Especialidad en:	31	0	0	7	24	0	0	0	0
Marketing Estratégico en Negocios	31			7	24	0	0	0	0
CIECAS	18	0	0	0	0	10	8	0	0
Maestría en	18	0	0	0	0	10	8	0	0
Docencia Científica y Tecnológica	18			0	0	10	8	0	0

**APROVECHAMIENTO ESCOLAR
NIVEL POSGRADO**

UNIDAD ACADÉMICA PROGRAMA ACADÉMICO	APROBADOS		REPROBADOS		BAJAS		ABANDONO	
	Total	%	Total	%	Total	%	Total	%
TOTAL DEL NIVEL POSGRADO	6,169	97.09%	78	1.23%	78	1.23%	29	0.46%
TOTAL RAMA ICFM	2,518	86.26%	29	0.99%	27	0.92%	345	11.82%
ESIME Zacatenco	666	98.09%	0	0.00%	0	0.00%	13	1.91%
Curso Propedéutico	63	82.89%	0	0.00%	0	0.00%	13	17.11%
Especialidad en:	0	0.00%	0	0.00%	0	0.00%	0	0.00%
Ing. Térmica	0	0.00%	0	0.00%	0	0.00%	0	0.00%
Ing. Sistemas	0	0.00%	0	0.00%	0	0.00%	0	0.00%
Maestría en Ciencias en:	367	100.00%	0	0.00%	0	0.00%	0	0.00%
Ing. de Sistemas	69	100.00%	0	0.00%	0	0.00%	0	0.00%
Ing. Eléctrica	74	100.00%	0	0.00%	0	0.00%	0	0.00%
Ing. Electrónica	18	100.00%	0	0.00%	0	0.00%	0	0.00%
Ing. Mecánica	150	100.00%	0	0.00%	0	0.00%	0	0.00%
Ing. de Telecomunicaciones	56	100.00%	0	0.00%	0	0.00%	0	0.00%
Doctorado en Ciencias en:	236	100.00%	0	0.00%	0	0.00%	0	0.00%
Ing. Eléctrica	6	100.00%	0	0.00%	0	0.00%	0	0.00%
Ing. Mecánica	157	100.00%	0	0.00%	0	0.00%	0	0.00%
Ing. de Sistemas	70	100.00%	0	0.00%	0	0.00%	0	0.00%
Telecomunicaciones	3	100.00%	0	0.00%	0	0.00%	0	0.00%
ESIME Culhuacán	183	99.46%	0	0.00%	1	0.54%	0	0.00%
Curso Propedéutico	0	0.00%	0	0.00%	0	0.00%	0	0.00%
Especialidad en:	9	100.00%	0	0.00%	0	0.00%	0	0.00%
Seguridad Informática y Tecnologías de la Información	9	100.00%	0	0.00%	0	0.00%	0	0.00%
Maestría en Ciencias en:	104	99.05%	0	0.00%	1	0.95%	0	0.00%
Microelectrónica	39	100.00%	0	0.00%	0	0.00%	0	0.00%
Ing. en Sistemas Energéticos	28	100.00%	0	0.00%	0	0.00%	0	0.00%
Seguridad Informática y Tecnologías de la Información	37	97.37%	0	0.00%	1	2.63%	0	0.00%
Doctorado en Ciencias en:	70	100.00%	0	0.00%	0	0.00%	0	0.00%
Comunicaciones y Electrónica	59	100.00%	0	0.00%	0	0.00%	0	0.00%
Energía	11	100.00%	0	0.00%	0	0.00%	0	0.00%
ESIME Azcapotzalco	117	96.69%	1	0.83%	2	1.65%	1	0.83%
Especialidad en:	4	80.00%	0	0.00%	0	0.00%	1	20.00%
Ing. Mecánica	4	80.00%	0	0.00%	0	0.00%	1	20.00%
Maestría en Ciencias en:	79	98.75%	1	1.25%	0	0.00%	0	0.00%
Ing. de Manufactura	68	100.00%	0	0.00%	0	0.00%	0	0.00%
Termofluidos	11	91.67%	1	8.33%	0	0.00%	0	0.00%
Doctorado en Ciencias en:	34	94.44%	0	0.00%	2	5.56%	0	0.00%
Ingeniería de Sistemas Robóticos y Mecatrónicos	20	100.00%	0	0.00%	0	0.00%	0	0.00%
Termofluidos	14	87.50%	0	0.00%	2	12.50%	0	0.00%
ESIME Ticomán	65	94.20%	0	0.00%	4	5.80%	0	0.00%
Curso Propedéutico	0	0.00%	0	0.00%	0	0.00%	0	0.00%
Maestría en Ciencias en:	65	94.20%	0	0.00%	4	5.80%	0	0.00%
Ing. en Aeronáutica	37	90.24%	0	0.00%	4	9.76%	0	0.00%
Ing. Aeronáutica y Espacial	28	100.00%	0	0.00%	0	0.00%	0	0.00%
ESIA Zacatenco	178	96.74%	3	1.63%	3	1.63%	0	0.00%
Maestría en Ciencias en:	178	96.74%	3	1.63%	3	1.63%	0	0.00%
Ing. Civil	178	96.74%	3	1.63%	3	1.63%	0	0.00%

**APROVECHAMIENTO ESCOLAR
NIVEL POSGRADO**

UNIDAD ACADÉMICA PROGRAMA ACADÉMICO	APROBADOS		REPROBADOS		BAJAS		ABANDONO	
	Total	%	Total	%	Total	%	Total	%
TOTAL DEL NIVEL POSGRADO	6,169	97.09%	78	1.23%	78	1.23%	29	0.46%
ESIA Tecamachalco	94	100.00%	0	0.00%	0	0.00%	0	0.00%
Curso Propedéutico	0	0.00%	0	0.00%	0	0.00%	0	0.00%
Especialidad en:	20	100.00%	0	0.00%	0	0.00%	0	0.00%
Valuación Inmobiliaria	15	100.00%	0	0.00%	0	0.00%	0	0.00%
Restauración Arquitectónica	5	100.00%	0	0.00%	0	0.00%	0	0.00%
Maestría en Ciencias en:	52	100.00%	0	0.00%	0	0.00%	0	0.00%
Arquitectura y Urbanismo	52	100.00%	0	0.00%	0	0.00%	0	0.00%
Doctorado en Ciencias en:	22	100.00%	0	0.00%	0	0.00%	0	0.00%
Arquitectura y Urbanismo	22	100.00%	0	0.00%	0	0.00%	0	0.00%
ESIA Ticomán	58	100.00%	0	0.00%	0	0.00%	0	0.00%
Maestría en:	58	100.00%	0	0.00%	0	0.00%	0	0.00%
Geociencias y Administración de los Recursos Naturales	58	100.00%	0	0.00%	0	0.00%	0	0.00%
ESIT	0	0.00%	0	0.00%	0	0.00%	0	0.00%
Maestría en Ciencias en:	0	0.00%	0	0.00%	0	0.00%	0	0.00%
Ing. Textil	0	0.00%	0	0.00%	0	0.00%	0	0.00%
ESIQIE	165	97.06%	0	0.00%	5	2.94%	0	0.00%
Maestría en Ciencias en:	92	96.84%	0	0.00%	3	3.16%	0	0.00%
Ing. Metalúrgica	29	100.00%	0	0.00%	0	0.00%	0	0.00%
Ing. Química	20	90.91%	0	0.00%	2	9.09%	0	0.00%
Ing. de Hidrocarburos y sus Energéticos Asociados	43	97.73%	0	0.00%	1	2.27%	0	0.00%
Doctorado en Ciencias en:	73	97.33%	0	0.00%	2	2.67%	0	0.00%
Metalurgia y Materiales	40	100.00%	0	0.00%	0	0.00%	0	0.00%
Ing. Química	18	94.74%	0	0.00%	1	5.26%	0	0.00%
Nanociencias y Micro-Nanotecnologías	15	93.75%	0	0.00%	1	6.25%	0	0.00%
ESFM	135	86.54%	17	10.90%	2	1.28%	2	1.28%
Curso Propedéutico	5	27.78%	10	55.56%	1	5.56%	2	11.11%
Maestría en Ciencias en:	59	92.19%	4	6.25%	1	1.56%	0	0.00%
en Física	0	0.00%	0	0.00%	0	0.00%	0	0.00%
en Matemáticas	0	0.00%	0	0.00%	0	0.00%	0	0.00%
en Fisicomatemáticas	59	92.19%	4	6.25%	1	1.56%	0	0.00%
Doctorado en Ciencias en:	71	95.95%	3	4.05%	0	0.00%	0	0.00%
Física	0	0.00%	0	0.00%	0	0.00%	0	0.00%
Física de los Materiales	16	100.00%	0	0.00%	0	0.00%	0	0.00%
Fisicomatemáticas	55	94.83%	3	5.17%	0	0.00%	0	0.00%
ESCOM	26	100.00%	0	0.00%	0	0.00%	0	0.00%
Maestría en Ciencias en:	26	100.00%	0	0.00%	0	0.00%	0	0.00%
Sistemas Computacionales Móviles	26	100.00%	0	0.00%	0	0.00%	0	0.00%
CIC	214	97.27%	1	0.45%	3	1.36%	2	0.91%
Especialidad en	0	0.00%	0	0.00%	0	0.00%	0	0.00%
Ciencias de la Computación	0	0.00%	0	0.00%	0	0.00%	0	0.00%
Matemáticas Computacionales	0	0.00%	0	0.00%	0	0.00%	0	0.00%
Maestría en Ciencias en:	132	95.65%	1	0.72%	3	2.17%	2	1.45%
Computación	82	96.47%	1	1.18%	0	0.00%	2	2.35%
Ing. de Cómputo	50	94.34%	0	0.00%	3	5.66%	0	0.00%
Doctorado en Ciencias en	82	100.00%	0	0.00%	0	0.00%	0	0.00%
Computación	81	100.00%	0	0.00%	0	0.00%	0	0.00%
Ingeniería de Sistemas Robóticos y Mecatrónicos	1	100.00%	0	0.00%	0	0.00%	0	0.00%

**APROVECHAMIENTO ESCOLAR
NIVEL POSGRADO**

UNIDAD ACADÉMICA PROGRAMA ACADÉMICO	APROBADOS		REPROBADOS		BAJAS		ABANDONO	
	Total	%	Total	%	Total	%	Total	%
TOTAL DEL NIVEL POSGRADO	6,169	97.09%	78	1.23%	78	1.23%	29	0.46%
CITEDI	34	97.14%	0	0.00%	1	2.86%	0	0.00%
Maestría en Ciencias en:	19	95.00%	0	0.00%	1	5.00%	0	0.00%
Sistemas Digitales	19	95.00%	0	0.00%	1	5.00%	0	0.00%
Doctorado en Ciencias en	15	100.00%	0	0.00%	0	0.00%	0	0.00%
Sistemas Digitales	15	100.00%	0	0.00%	0	0.00%	0	0.00%
CICATA Altamira	41	93.18%	3	6.82%	0	0.00%	0	0.00%
Curso Propedéutico	0	0.00%	0	0.00%	0	0.00%	0	0.00%
Maestría en Ciencias en:	21	87.50%	3	12.50%	0	0.00%	0	0.00%
Tecnología Avanzada	21	87.50%	3	12.50%	0	0.00%	0	0.00%
Doctorado en Ciencias en	20	100.00%	0	0.00%	0	0.00%	0	0.00%
Tecnología Avanzada	20	100.00%	0	0.00%	0	0.00%	0	0.00%
CICATA Legaria	205	98.09%	1	0.48%	3	1.44%	0	0.00%
Maestría en Ciencias en:	115	98.29%	0	0.00%	2	1.71%	0	0.00%
Tecnología Avanzada	32	100.00%	0	0.00%	0	0.00%	0	0.00%
Física Educativa	24	92.31%	0	0.00%	2	7.69%	0	0.00%
Matemática Educativa	59	100.00%	0	0.00%	0	0.00%	0	0.00%
Doctorado en Ciencias en	90	97.83%	1	1.09%	1	1.09%	0	0.00%
Tecnología Avanzada	43	100.00%	0	0.00%	0	0.00%	0	0.00%
Física Educativa	25	92.59%	1	3.70%	1	3.70%	0	0.00%
Matemática Educativa	22	100.00%	0	0.00%	0	0.00%	0	0.00%
CICATA Querétaro	99	99.00%	1	1.00%	0	0.00%	0	0.00%
Especialidad en:	0	0.00%	0	0.00%	0	0.00%	0	0.00%
Tecnología Avanzada	0	0.00%	0	0.00%	0	0.00%	0	0.00%
Maestría en:	53	100.00%	0	0.00%	0	0.00%	0	0.00%
Tecnología Avanzada	53	100.00%	0	0.00%	0	0.00%	0	0.00%
Doctorado en:	46	97.87%	1	2.13%	0	0.00%	0	0.00%
Tecnología Avanzada	46	97.87%	1	2.13%	0	0.00%	0	0.00%
CIBA Tlaxcala	85	98.84%	0	0.00%	1	1.16%	0	0.00%
Maestría en Ciencias en:	46	97.87%	0	0.00%	1	2.13%	0	0.00%
Biotecnología Aplicada	32	96.97%	0	0.00%	1	3.03%	0	0.00%
Biotecnología Productiva	14	100.00%	0	0.00%	0	0.00%	0	0.00%
Doctorado en Ciencias en	39	100.00%	0	0.00%	0	0.00%	0	0.00%
Biotecnología Aplicada	24	100.00%	0	0.00%	0	0.00%	0	0.00%
Biotecnología Productiva	15	100.00%	0	0.00%	0	0.00%	0	0.00%
CIITEC	65	97.01%	1	1.49%	1	1.49%	0	0.00%
Especialidad en:	0	0.00%	0	0.00%	0	0.00%	0	0.00%
Ingeniería para el Transporte Público Terrestre	0	0.00%	0	0.00%	0	0.00%	0	0.00%
Maestría en:	33	97.06%	0	0.00%	1	2.94%	0	0.00%
Tecnología Avanzada	33	97.06%	0	0.00%	1	2.94%	0	0.00%
Doctorado en:	32	96.97%	1	3.03%	0	0.00%	0	0.00%
Tecnología Avanzada	32	96.97%	1	3.03%	0	0.00%	0	0.00%
CIDETEC	67	97.10%	1	1.45%	1	1.45%	0	0.00%
Maestría en Ciencias en:	38	95.00%	1	2.50%	1	2.50%	0	0.00%
Tecnología de Cómputo	38	95.00%	1	2.50%	1	2.50%	0	0.00%
Doctorado en Ciencias en	29	100.00%	0	0.00%	0	0.00%	0	0.00%
Ingeniería de Sistemas Robóticos y Mecatrónicos	29	100.00%	0	0.00%	0	0.00%	0	0.00%
CMP+L	21	100.00%	0	0.00%	0	0.00%	0	0.00%
Maestría en Ciencias en:	21	100.00%	0	0.00%	0	0.00%	0	0.00%
Ing. en Producción más Limpia	21	100.00%	0	0.00%	0	0.00%	0	0.00%

**APROVECHAMIENTO ESCOLAR
NIVEL POSGRADO**

UNIDAD ACADÉMICA PROGRAMA ACADÉMICO	APROBADOS		REPROBADOS		BAJAS		ABANDONO	
	Total	%	Total	%	Total	%	Total	%
TOTAL DEL NIVEL POSGRADO	6,169	97.09%	78	1.23%	78	1.23%	29	0.46%
TOTAL RAMA INTERDISCIPLINARIA	309	94.50%	9	2.75%	8	2.45%	1	0.3%
UPIICSA	134	94.37%	7	4.93%	1	0.70%	0	0.00%
Maestría en Ciencias en:	126	94.74%	6	4.51%	1	0.75%	0	0.00%
Administración	51	96.23%	2	3.77%	0	0.00%	0	0.00%
Informática	13	86.67%	1	6.67%	1	6.67%	0	0.00%
Ing. Industrial	34	91.89%	3	8.11%	0	0.00%	0	0.00%
Estudios Interdisciplinarios para Pequeñas y Medianas Empresas	28	100.00%	0	0.00%	0	0.00%	0	0.00%
Doctorado en:	8	88.89%	1	11.11%	0	0.00%	0	0.00%
Gestión y Políticas de Innovación	8	88.89%	1	11.11%	0	0.00%	0	0.00%
UPIBI	82	97.62%	1	1.19%	1	1.19%	0	0.00%
Maestría en Ciencias en:	36	94.74%	1	2.63%	1	2.63%	0	0.00%
Bioprocesos	36	94.74%	1	2.63%	1	2.63%	0	0.00%
Biotecnología Productiva	0	0.00%	0	0.00%	0	0.00%	0	0.00%
Doctorado en Ciencias en:	46	100.00%	0	0.00%	0	0.00%	0	0.00%
Bioprocesos	31	100.00%	0	0.00%	0	0.00%	0	0.00%
Biotecnología Productiva	0	0.00%	0	0.00%	0	0.00%	0	0.00%
Nanociencias y Micro Nanotecnologías	15	100.00%	0	0.00%	0	0.00%	0	0.00%
UPIIG	9	75.00%	0	0.00%	2	16.67%	1	8.33%
Especialidad en:	9	75.00%	0	0.00%	2	16.67%	1	8.33%
Ing. para el Desarrollo de Sistemas de Manufactura	9	75.00%	0	0.00%	2	16.67%	1	8.33%
UPIITA	84	94.38%	1	1.12%	4	4.49%	0	0.00%
Curso Propedeutico:	7	77.78%	0	0.00%	2	22.22%	0	0.00%
Maestría en:	40	97.56%	0	0.00%	1	2.44%	0	0.00%
Tecnología Avanzada	40	97.56%	0	0.00%	1	2.44%	0	0.00%
Doctorado en:	37	94.87%	1	2.56%	1	2.56%	0	0.00%
Tecnología Avanzada	37	94.87%	1	2.56%	1	2.56%	0	0.00%
TOTAL RAMA CMB	2,569	98.47%	5	0.19%	26	1.00%	9	0.34%
ENMH	138	97.18%	1	0.70%	3	2.11%	0	0.00%
Especialidad en:	64	96.97%	0	0.00%	2	3.03%	0	0.00%
Acupuntura Humana	57	96.61%	0	0.00%	2	3.39%	0	0.00%
Terapéutica Homeopática	7	100.00%	0	0.00%	0	0.00%	0	0.00%
Maestría en Ciencias en:	58	96.67%	1	1.67%	1	1.67%	0	0.00%
Salud Ocupacional, Seguridad e Higiene	22	95.65%	1	4.35%	0	0.00%	0	0.00%
Biomedicina Molecular	36	97.30%	0	0.00%	1	2.70%	0	0.00%
Doctorado en Ciencias en	16	100.00%	0	0.00%	0	0.00%	0	0.00%
Biomedicina Molecular	0	0.00%	0	0.00%	0	#iDIV/0!	0	0.00%
Biotecnología (RED)	16	100.00%	0	0.00%	0	0.00%	0	0.00%

**APROVECHAMIENTO ESCOLAR
NIVEL POSGRADO**

UNIDAD ACADÉMICA PROGRAMA ACADÉMICO	APROBADOS		REPROBADOS		BAJAS		ABANDONO	
	Total	%	Total	%	Total	%	Total	%
TOTAL DEL NIVEL POSGRADO	6,169	97.09%	78	1.23%	78	1.23%	29	0.46%
ENCB	603	100.00%	0	0.00%	0	0.00%	0	0.00%
Curso Propedéutico	0	0.00%	0	0.00%	0	#¡DIV/0!	0	0.00%
Especialidad en:	32	100.00%	0	0.00%	0	0.00%	0	0.00%
Hematopatología	32	100.00%	0	0.00%	0	0.00%	0	0.00%
Maestría en Ciencias en:	289	100.00%	0	0.00%	0	0.00%	0	0.00%
Alimentos	25	100.00%	0	0.00%	0	0.00%	0	0.00%
Inmunología e Inmunoparasitología	40	100.00%	0	0.00%	0	0.00%	0	0.00%
Químico Biológicas	123	100.00%	0	0.00%	0	0.00%	0	0.00%
Biomedicina y Biotecnología Molecular	67	100.00%	0	0.00%	0	0.00%	0	0.00%
Biociencias	19	100.00%	0	0.00%	0	0.00%	0	0.00%
Sostenibilidad e Innovación en Tecnología Ambiental	15	100.00%	0	0.00%	0	0.00%	0	0.00%
Doctorado en Ciencias en	282	100.00%	0	0.00%	0	0.00%	0	0.00%
Alimentos	32	100.00%	0	0.00%	0	0.00%	0	0.00%
Inmunología	29	100.00%	0	0.00%	0	0.00%	0	0.00%
Químico Biológicas	113	100.00%	0	0.00%	0	0.00%	0	0.00%
Biomedicina y Biotecnología Molecular	79	100.00%	0	0.00%	0	0.00%	0	0.00%
Biotecnología	9	100.00%	0	0.00%	0	0.00%	0	0.00%
Nanociencias y Micro-Nanotecnologías	20	100.00%	0	0.00%	0	0.00%	0	0.00%
ESM	1,157	98.55%	1	0.09%	8	0.68%	8	0.68%
Especialidad en:	612	99.67%	0	0.00%	2	0.33%	0	0.00%
Medicina del Deporte	45	95.74%	0	0.00%	2	4.26%	0	0.00%
Medicina Forense	13	100.00%	0	0.00%	0	0.00%	0	0.00%
Urgencias Médico Quirúrgicas	456	100.00%	0	0.00%	0	0.00%	0	0.00%
Geriatría	4	100.00%	0	0.00%	0	0.00%	0	0.00%
Medicina del Niño y el Adulto para los servicios rurales de la salud	15	100.00%	0	0.00%	0	0.00%	0	0.00%
Anestesiología para los servicios rurales de la salud	39	100.00%	0	0.00%	0	0.00%	0	0.00%
Cirugía para los servicios rurales de la salud	40	100.00%	0	0.00%	0	0.00%	0	0.00%
Maestría en Ciencias en:	438	96.69%	1	0.22%	6	1.32%	8	1.77%
Farmacología	42	97.67%	0	0.00%	1	2.33%	0	0.00%
Bioética	14	93.33%	1	6.67%	0	0.00%	0	0.00%
Ciencias de la Salud	382	96.71%	0	5.00%	5	1.27%	8	2.03%
Doctorado en Ciencias en	107	100.00%	0	0.00%	0	0.00%	0	0.00%
Investigación Médica	107	100.00%	0	0.00%	0	0.00%	0	0.00%
ESEO	8	88.89%	1	11.11%	0	0.00%	0	0.00%
Especialidad de:	8	88.89%	1	11.11%	0	0.00%	0	0.00%
Enfermería en Gerontogeriatría	3	100.00%	0	0.00%	0	0.00%	0	0.00%
Enfermería en Cuidados Intensivos	5	83.33%	1	16.67%	0	0.00%	0	0.00%
CICS Milpa Alta	5	0.00%	0	0.00%	1	16.67%	0	0.00%
Especialidad en:	5	0.00%	0	0.00%	1	16.67%	0	0.00%
Manejo Nutrición de la Obesidad y el Síndrome Metabólico	5	83.33%	0	0.00%	1	16.67%	0	0.00%
CICS Santo Tomás	15	83.33%	2	11.11%	0	0.00%	1	5.56%
Maestría en:	15	83.33%	2	11.11%	0	0.00%	1	5.56%
Intervención Psicológica	15	83.33%	2	11.11%	0	0.00%	1	5.56%

**APROVECHAMIENTO ESCOLAR
NIVEL POSGRADO**

UNIDAD ACADÉMICA PROGRAMA ACADÉMICO	APROBADOS		REPROBADOS		BAJAS		ABANDONO	
	Total	%	Total	%	Total	%	Total	%
TOTAL DEL NIVEL POSGRADO	6,169	97.09%	78	1.23%	78	1.23%	29	0.46%
CICIMAR	136	98.55%	0	0.00%	2	1.45%	0	0.00%
Especialidad en:	1	50.00%	0	0.00%	1	50.00%	0	0.00%
Gestión de Ambientes Costeros	1	50.00%	0	0.00%	1	50.00%	0	0.00%
Maestría en Ciencias en:	61	100.00%	0	0.00%	0	0.00%	0	0.00%
Manejo de Recursos Marinos	61	100.00%	0	0.00%	0	0.00%	0	0.00%
Doctorado en Ciencias en	74	98.67%	0	0.00%	1	1.33%	0	0.00%
Marinas	66	98.51%	0	0.00%	1	1.49%	0	0.00%
Bioeconomía Pesquera Acuícola	8	100.00%	0	0.00%	0	0.00%	0	0.00%
CIEMAD	30	100.00%	0	0.00%	0	0.00%	0	0.00%
Maestría en Ciencias en:	15	100.00%	0	0.00%	0	0.00%	0	0.00%
Estudios Ambientales y de la Sustentabilidad	15	100.00%	0	0.00%	0	0.00%	0	0.00%
Gestión y Auditorías Ambientales	0	0.00%	0	0.00%	0	0.00%	0	0.00%
Doctorado en Ciencias en	15	100.00%	0	0.00%	0	0.00%	0	0.00%
Medio Ambiente y Desarrollo Integrado	0	0.00%	0	0.00%	0	0.00%	0	0.00%
Conservación del Patrimonio Paisajístico(RED)	12	100.00%	0	0.00%	0	0.00%	0	0.00%
Ambientales	3	100.00%	0	0.00%	0	0.00%	0	0.00%
CEPROBI	87	93.55%	0	0.00%	6	6.45%	0	0.00%
Especialidad en:	9	100.00%	0	0.00%	0	0.00%	0	0.00%
Nutrición y Alimentos Funcionales	9	100.00%	0	0.00%	0	0.00%	0	0.00%
Maestría en Ciencias en:	37	92.50%	0	0.00%	3	7.50%	0	0.00%
Desarrollo de Productos Bióticos	26	96.30%	0	0.00%	1	3.70%	0	0.00%
Manejo Agroecológico de Plagas	11	84.62%	0	0.00%	2	15.38%	0	0.00%
Doctorado en Ciencias en	41	93.18%	0	0.00%	3	6.82%	0	0.00%
Desarrollo de Productos Bióticos	26	92.86%	0	0.00%	2	7.14%	0	0.00%
Conservación del Patrimonio Paisajístico(RED)	10	100.00%	0	0.00%	0	0.00%	0	0.00%
Manejo Agroecológico de Plagas y Enfermedades	5	83.33%	0	0.00%	1	16.67%	0	0.00%
CIIDIR Durango	45	97.83%	0	0.00%	1	2.17%	0	0.00%
Maestría en Ciencias en:	16	100.00%	0	0.00%	0	0.00%	0	0.00%
Gestión Ambiental	16	100.00%	0	0.00%	0	0.00%	0	0.00%
Doctorado en Ciencias en	29	96.67%	0	0.00%	1	3.33%	0	0.00%
Biotecnología (RED)	19	95.00%	0	0.00%	1	5.00%	0	0.00%
Conservación del Patrimonio Paisajístico(RED)	10	100.00%	0	0.00%	0	0.00%	0	0.00%
CIIDIR Michoacán	61	98.39%	0	0.00%	1	1.61%	0	0.00%
Maestría en Ciencias en:	51	98.08%	0	0.00%	1	1.92%	0	0.00%
Producción Agrícola Sustentable	51	98.08%	0	0.00%	1	1.92%	0	0.00%
Doctorado en Ciencias en	10	100.00%	0	0.00%	0	0.00%	0	0.00%
Conservación del Patrimonio Paisajístico(RED)	10	100.00%	0	0.00%	0	0.00%	0	0.00%
CIIDIR Oaxaca	149	97.39%	0	0.00%	4	2.61%	0	0.00%
Maestría en Ciencias en:	80	97.56%	0	0.00%	2	2.44%	0	0.00%
Conservación y Aprovechamiento de Recursos Naturales	49	98.00%	0	0.00%	1	2.00%	0	0.00%
Gestión de Proyectos Solidarios	31	96.88%	0	0.00%	1	3.13%	0	0.00%
Doctorado en Ciencias en	69	97.18%	0	0.00%	2	2.82%	0	0.00%
Conservación y Aprovechamiento de Recursos Naturales	69	97.18%	0	0.00%	2	2.82%	0	0.00%
CIIDIR Sinaloa	79	100.00%	0	0.00%	0	0.00%	0	0.00%
Maestría en Ciencias en:	58	100.00%	0	0.00%	0	0.00%	0	0.00%
Recursos Naturales y Medio Ambiente	58	100.00%	0	0.00%	0	0.00%	0	0.00%
Doctorado en Ciencias en	21	100.00%	0	0.00%	0	0.00%	0	0.00%
Biotecnología (RED)	13	100.00%	0	0.00%	0	0.00%	0	0.00%
Conservación del Patrimonio Paisajístico(RED)	8	100.00%	0	0.00%	0	0.00%	0	0.00%

**APROVECHAMIENTO ESCOLAR
NIVEL POSGRADO**

UNIDAD ACADÉMICA PROGRAMA ACADÉMICO	APROBADOS		REPROBADOS		BAJAS		ABANDONO	
	Total	%	Total	%	Total	%	Total	%
TOTAL DEL NIVEL POSGRADO	6,169	97.09%	78	1.23%	78	1.23%	29	0.46%
CBG	56	100.00%	0	0.00%	0	0.00%	0	0.00%
Maestría en Ciencias en:	38	100.00%	0	0.00%	0	0.00%	0	0.00%
Biotecnología Genómica	38	100.00%	0	0.00%	0	0.00%	0	0.00%
Doctorado en Ciencias en	18	100.00%	0	0.00%	0	0.00%	0	0.00%
Biotecnología	18	100.00%	0	0.00%	0	0.00%	0	0.00%
TOTAL RAMA CSA	773	93.58%	35	4.24%	17	2.06%	1	0.12%
ESCA Santo Tomás	460	94.85%	20	4.12%	4	0.82%	1	0.21%
Curso Propedéutico	75	84.27%	14	15.73%	0	0.00%	0	0.00%
Especialidad en:	3	75.00%	1	25.00%	0	0.00%	0	0.00%
Gestión de Instituciones Educativas	3	75.00%	1	25.00%	0	0.00%	0	0.00%
Maestría en Ciencias en:	352	97.24%	5	1.38%	4	1.10%	1	0.28%
Administración de Negocios	176	98.32%	3	1.68%	0	0.00%	0	0.00%
Administración Pública	0	0.00%	0	0.00%	0	#¡DIV/0!	0	0.00%
Administración en Gestión y Desarrollo de la Educación	41	93.18%	1	2.27%	1	2.27%	1	2.27%
Administración y Políticas Públicas	57	100.00%	0	0.00%	0	0.00%	0	0.00%
Administración de Empresas para la Sustentabilidad	78	95.12%	1	1.22%	3	3.66%	0	0.00%
Doctorado en Ciencias	30	100.00%	0	0.00%	0	0.00%	0	0.00%
Administrativas	26	100.00%	0	0.00%	0	0.00%	0	0.00%
Gestión y Políticas de Innovación	4	100.00%	0	0.00%	0	0.00%	0	0.00%
ESCA Tepepan	91	92.86%	2	2.04%	5	5.10%	0	0.00%
Especialidad en:	48	90.57%	1	1.89%	4	7.55%	0	0.00%
Impuestos	21	84.00%	1	4.00%	3	12.00%	0	0.00%
Finanzas	14	100.00%	0	0.00%	0	0.00%	0	0.00%
Marketing Estratégico en Negocios (No escolarizado)	13	92.86%	0	0.00%	1	7.14%	0	0.00%
Maestría en Ciencias en:	43	95.56%	1	2.22%	1	2.22%	0	0.00%
Administración de Negocios	43	95.56%	1	2.22%	1	2.22%	0	0.00%
ESE	103	88.79%	9	7.76%	4	3.45%	0	0.00%
Curso Propedéutico	13	61.90%	6	28.57%	2	9.52%	0	0.00%
Especialidad en:	18	81.82%	3	13.64%	1	4.55%	0	0.00%
Administración de Riesgos Financieros	18	81.82%	3	13.64%	1	4.55%	0	0.00%
Maestría en Ciencias	54	98.18%	0	0.00%	1	1.82%	0	0.00%
Económicas	54	98.18%	0	0.00%	1	1.82%	0	0.00%
Doctorado en Ciencias	18	100.00%	0	0.00%	0	0.00%	0	0.00%
Económicas	16	100.00%	0	0.00%	0	0.00%	0	0.00%
Gestión y Políticas de Innovación	2	100.00%	0	0.00%	0	0.00%	0	0.00%
EST	29	100.00%	0	0.00%	0	0.00%	0	0.00%
Curso Propedéutico	0	0.00%	0	0.00%	0	0.00%	0	0.00%
Maestría en Ciencias	29	100.00%	0	0.00%	0	0.00%	0	0.00%
Administración e Innovación del Turismo	29	100.00%	0	0.00%	0	0.00%	0	0.00%
CIECAS	90	91.84%	4	4.08%	4	4.08%	0	0.00%
Especialidad en:	3	100.00%	0	0.00%	0	0.00%	0	0.00%
Gestión Estratégica de la Innovación y la Propiedad Industrial	3	100.00%	0	0.00%	0	0.00%	0	3.00%
Maestría en Ciencias	74	90.24%	4	4.88%	4	4.88%	0	0.00%
Metodología de la Ciencia	20	95.24%	1	4.76%	0	0.00%	0	0.00%
Política y Gestión del Cambio Tecnológico	10	100.00%	0	0.00%	0	0.00%	0	0.00%
Economía y Gestión Municipal	19	90.48%	0	0.00%	2	9.52%	0	0.00%
Docencia Científica y Tecnológica	25	83.33%	3	10.00%	2	6.67%	0	0.00%
Doctorado en Ciencias	13	100.00%	0	0.00%	0	0.00%	0	0.00%
Innovación en Ambientes Locales	13	100.00%	0	0.00%	0	0.00%	0	0.00%

**EGRESADOS Y GRADUADOS
NIVEL POSGRADO**

UNIDAD ACADÉMICA PROGRAMA ACADÉMICO	EGRESADOS			GRADUADOS		
	Hombres	Mujeres	Total	Hombres	Mujeres	Total
TOTAL DEL NIVEL POSGRADO	574	417	991	479	356	835
TOTAL RAMA ICFM	218	80	298	213	74	287
ESIME Zacatenco	47	18	65	42	12	54
Especialidad en:	0	0	0	0	0	0
Ingeniería en Sistemas	0	0	0	0	0	0
Ingeniería Térmica	0	0	0	0	0	0
Maestría en Ciencias en:	34	13	47	32	9	41
Ingeniería en Sistemas	4	3	7	9	2	11
Ingeniería Eléctrica	9	0	9	2	0	2
Ingeniería Electrónica	0	1	1	2	1	3
Ingeniería Mecánica	12	5	17	14	5	19
Ingeniería en Telecomunicaciones	9	4	13	5	1	6
Doctorado en Ciencias:	13	5	18	10	3	13
Ingeniería Eléctrica	0	0	0	0	0	0
Ingeniería Mecánica	9	2	11	1	1	2
Ingeniería en Sistemas	4	3	7	9	2	11
ESIME Culhuacán	11	2	13	20	8	28
Especialidad en:	3	0	3	5	2	7
Seguridad Informática y Tecnologías de la Información	3	0	3	5	2	7
Maestría en Ciencias en:	8	2	10	12	5	17
Microelectrónica	0	0	0	2	1	3
Sistemas Energéticos	4	1	5	1	1	2
Seguridad Informática y Tecnologías de la Información	4	1	5	9	3	12
Doctorado en Ciencias:	0	0	0	3	1	4
Comunicaciones y Electrónica	0	0	0	3	1	4
ESIME Azcapotzalco	17	1	18	20	4	24
Especialidad en:	2	0	2	2	0	2
Ingeniería Mecánica	2	0	2	2	0	2
Maestría en Ciencias en:	9	1	10	13	4	17
Ingeniería de Manufactura	9	0	9	13	3	16
Termofluidos	0	1	1	0	1	1
Doctorado en:	6	0	6	5	0	5
Ingeniería de Sistemas Robóticos y Mecatrónicos	6	0	6	5	0	5
ESIME Ticomán	7	0	7	5	0	5
Maestría en Ciencias en:	7	0	7	5	0	5
Ingeniería en Aeronáutica	4	0	4	2	0	2
Ingeniería Aeronáutica y Espacial	3	0	3	3	0	3
ESIA Zacatenco	24	8	32	22	8	30
Maestría en Ciencias en:	24	8	32	22	8	30
Ingeniería Civil	24	8	32	22	8	30

**EGRESADOS Y GRADUADOS
NIVEL POSGRADO**

UNIDAD ACADÉMICA PROGRAMA ACADÉMICO	EGRESADOS			GRADUADOS		
	Hombres	Mujeres	Total	Hombres	Mujeres	Total
TOTAL DEL NIVEL POSGRADO	574	417	991	479	356	835
ESIA Tecamachalco	12	5	17	7	1	8
Especialidad en:	7	4	11	1	0	1
Residencia de Obras en Restauración de Monumentos	0	0	0	0	0	0
Valuación Inmobiliaria	6	2	8	0	0	0
Restauración Arquitectónica	1	2	3	1	0	1
Maestría en Ciencias en:	4	1	5	4	1	5
Arquitectura y Urbanismo	4	1	5	4	1	5
Doctorado en Ciencias:	1	0	1	2	0	2
Arquitectura y Urbanismo	1	0	1	2	0	2
ESIA Ticomán	6	9	15	1	1	2
Maestría en Ciencias en:	6	9	15	1	1	2
Geociencias y Administración de los Recursos Naturales	6	9	15	1	1	2
ESIQIE	13	10	23	11	6	17
Maestría en Ciencias en:	5	3	8	4	2	6
Ingeniería Metalúrgica	2	1	3	2	1	3
Ingeniería de Hidrocarburos y sus Energéticos Asociados	2	2	4	2	1	3
Ingeniería Química	1	0	1	0	0	0
Doctorado en Ciencias:	8	7	15	7	4	11
Metalurgia y Ciencia de los Materiales	4	5	9	4	3	7
Ingeniería Química	4	0	4	3	0	3
Nanociencias y Micro-Nanotecnologías	0	2	2	0	1	1
ESFM	10	3	13	21	3	24
Maestría en Ciencias en:	4	0	4	11	2	13
Física	0	0	0	0	0	0
Matemáticas	0	0	0	0	0	0
Fisicomatemáticas	4	0	4	11	2	13
Doctorado en Ciencias:	6	3	9	10	1	11
Física	0	0	0	0	0	0
Física de los Materiales	0	0	0	1	1	2
Fisicomatemáticas	6	3	9	9	0	9
ESCOM	4	0	4	1	0	1
Maestría en Ciencias en:	4	0	4	1	0	1
Sistemas Computacionales Móviles	4	0	4	1	0	1
CIC	3	0	3	19	9	28
Especialidad en:	0	0	0	0	0	0
Computación	0	0	0	0	0	0
Matemáticas Computacionales	0	0	0	0	0	0
Maestría en Ciencias en:	3	0	3	18	9	27
Computación	2	0	2	11	6	17
Ingeniería de Cómputo	1	0	1	7	3	10
Doctorado en Ciencias:	0	0	0	1	0	1
Sistemas Robóticos y Mecatrónicos	0	0	0	0	0	0
Computación	0	0	0	1	0	1

**EGRESADOS Y GRADUADOS
NIVEL POSGRADO**

UNIDAD ACADÉMICA PROGRAMA ACADÉMICO	EGRESADOS			GRADUADOS		
	Hombres	Mujeres	Total	Hombres	Mujeres	Total
TOTAL DEL NIVEL POSGRADO	574	417	991	479	356	835
CITEDI	0	0	0	7	1	8
Especialidad en:	0	0	0	0	0	0
Ingeniería en Sistemas Inmersos	0	0	0	0	0	0
Maestría en Ciencias en:	0	0	0	5	0	5
Sistemas Digitales	0	0	0	5	0	5
Doctorado en Ciencias:	0	0	0	2	1	3
Sistemas Digitales	0	0	0	2	1	3
CICATA Legaria	26	9	35	9	5	14
Especialidad en:	0	0	0	0	0	0
Física Educativa (Mixta)	0	0	0	0	0	0
Maestría en Ciencias:	10	1	11	5	3	8
Tecnología Avanzada	10	1	11	2	2	4
Física Educativa (Mixta)	0	0	0	0	0	0
Matemática Educativa (Mixta)	0	0	0	3	1	4
Doctorado en Ciencias:	16	8	24	4	2	6
Tecnología Avanzada	3	2	5	1	1	2
Física Educativa (Mixta)	6	5	11	2	0	2
Matemática Educativa (Mixta)	7	1	8	1	1	2
CICATA Altamira	2	2	4	2	4	6
Maestría en Ciencias en:	1	0	1	1	2	3
Tecnología Avanzada	1	0	1	1	2	3
Doctorado en Ciencias:	1	2	3	1	2	3
Tecnología Avanzada	1	2	3	1	2	3
CICATA Querétaro	8	2	10	4	2	6
Especialidad en:	0	0	0	0	0	0
Tecnología Avanzada	0	0	0	0	0	0
Maestría en Ciencias en:	4	1	5	2	1	3
Tecnología Avanzada	4	1	5	2	1	3
Doctorado en Ciencias:	4	1	5	2	1	3
Tecnología Avanzada	4	1	5	2	1	3
CIBA Tlaxcala	8	5	13	5	4	9
Especialidad en:	0	0	0	0	0	0
Biología Aplicada (Mixta)	0	0	0	0	0	0
Maestría en Ciencias en:	6	3	9	5	3	8
Tecnología Avanzada	0	0	0	0	0	0
Biología Aplicada	6	3	9	5	3	8
Biología Productiva	0	0	0	0	0	0
Doctorado en Ciencias:	2	2	4	0	1	1
Tecnología Avanzada	0	0	0	0	0	0
Biología Productiva	1	1	2	0	0	0
Biología	1	1	2	0	1	1

**EGRESADOS Y GRADUADOS
NIVEL POSGRADO**

UNIDAD ACADÉMICA PROGRAMA ACADÉMICO	EGRESADOS			GRADUADOS		
	Hombres	Mujeres	Total	Hombres	Mujeres	Total
TOTAL DEL NIVEL POSGRADO	574	417	991	479	356	835
CIITEC	6	3	9	4	3	7
Especialidad en:	0	0	0	0	0	0
Transporte Público Terrestre	0	0	0	0	0	0
Maestría en Ciencias en:	4	2	6	3	2	5
Tecnología Avanzada	4	2	6	3	2	5
Doctorado en Ciencias:	2	1	3	1	2	2
Tecnología Avanzada	2	1	3	1	1	2
CIDETEC	12	1	13	11	1	12
Maestría en Ciencias en:	11	1	12	10	1	11
Tecnología de Cómputo	11	1	12	10	1	11
Doctorado en Ciencias:	1	0	1	1	0	1
Sistemas Robóticos y Mecatrónicos	1	0	1	1	0	1
CMP+L	2	2	4	2	2	4
Maestría en Ciencias en:	2	2	4	2	2	4
Ingeniería de Producción más Limpia	2	2	4	2	2	4
TOTAL RAMA INTERDISCIPLINARIA	25	11	36	26	5	31
UPIICSA	9	10	19	5	2	7
Maestría en Ciencias en:	8	9	17	5	2	7
Administración	1	1	2	1	1	2
Informática	2	0	2	3	0	3
Ingeniería Industrial	2	4	6	1	1	2
Estudios Interdisciplinarios para Pequeñas y Medianas Empresas	3	4	7	0	0	0
Doctorado en Ciencias en:	1	1	2	0	0	0
Gestión y Políticas de Innovación	1	1	2	0	0	0
UPIBI	0	0	0	5	1	6
Maestría en Ciencias en:	0	0	0	2	0	2
Bioprocesos	0	0	0	2	0	2
Biotecnología Productiva	0	0	0	0	0	0
Doctorado en Ciencias:	0	0	0	3	1	4
Bioprocesos	0	0	0	2	0	2
Biotecnología Productiva	0	0	0	0	0	0
Nanociencias y Micro Nanotecnologías	0	0	0	1	1	2
UPIITA	13	1	14	13	2	15
Maestría en Ciencias en:	5	0	5	6	1	7
Tecnologías Avanzadas	5	0	5	6	1	7
Doctorado en Ciencias:	8	1	9	7	1	8
Tecnologías Avanzadas	8	1	9	7	1	8
UPIIG	3	0	3	3	0	3
Especialidad en:	3	0	3	3	0	3
Ingeniería para el Desarrollo de Sistemas de Manufactura	3	0	3	3	0	3

**EGRESADOS Y GRADUADOS
NIVEL POSGRADO**

UNIDAD ACADÉMICA PROGRAMA ACADÉMICO	EGRESADOS			GRADUADOS		
	Hombres	Mujeres	Total	Hombres	Mujeres	Total
TOTAL DEL NIVEL POSGRADO	574	417	991	479	356	835
TOTAL RAMA CMB	264	271	535	177	204	381
ENMH	9	11	20	5	12	17
Especialidad en:	6	9	15	3	7	10
Acupuntura Humana	5	8	13	2	7	9
Terapéutica Homeopática	1	1	2	1	0	1
Maestría en Ciencias en:	3	2	5	2	5	7
Salud Ocupacional, Seguridad e Higiene	0	0	0	0	2	2
Biomedicina Molecular	3	2	5	2	3	5
Doctorado en Ciencias:	0	0	0	0	0	0
Biomedicina Molecular	0	0	0	0	0	0
Biotechnología	0	0	0	0	0	0
ENCB	44	59	103	44	59	103
Especialidad en:	3	5	8	3	5	8
Hematopatología	3	5	8	3	5	8
Maestría en Ciencias en:	27	35	62	27	35	62
Alimentos	0	6	6	0	6	6
Inmunología	4	4	8	4	4	8
Biomedicina y Biotecnología Molecular	7	6	13	7	6	13
Químico Biológicas	13	18	31	13	18	31
Biociencias	3	1	4	3	1	4
Doctorado en Ciencias:	14	19	33	14	19	33
Alimentos	3	5	8	3	5	8
Inmunología	1	2	3	1	2	3
Biomedicina y Biotecnología Molecular	4	3	7	4	3	7
Químico Biológicas	5	8	13	5	8	13
Nanociencias y Micro-Nanotecnología Molecular	0	1	4	0	1	1
Biotechnología	1	0	1	1	0	1

**EGRESADOS Y GRADUADOS
NIVEL POSGRADO**

UNIDAD ACADÉMICA PROGRAMA ACADÉMICO	EGRESADOS			GRADUADOS		
	Hombres	Mujeres	Total	Hombres	Mujeres	Total
TOTAL DEL NIVEL POSGRADO	574	417	991	479	356	835
ESM	143	146	289	89	88	177
Especialidad en:	115	102	217	69	61	130
Medicina del Deporte	15	2	17	13	2	15
Medicina Forense	2	11	13	0	1	1
Medicina Farmacéutica	0	0	0	0	0	0
Urgencias Médico Quirúrgicas	67	68	135	48	50	98
Geriatría	2	0	2	2	1	3
Medicina del Niño y del Adulto para los Servicios Rurales de Salud	2	5	7	0	0	0
Anestesiología para los Servicios Rurales de Salud	8	8	16	2	6	8
Cirugía para los Servicios Rurales de Salud	19	8	27	4	1	5
Maestría en Ciencias en:	24	42	66	18	23	41
Farmacología	2	6	8	2	6	8
De la Salud	22	32	54	16	16	32
Bioética	0	4	4	0	1	1
Doctorado en Ciencias:	4	2	6	2	4	6
Investigación en Medicina	4	2	6	2	4	6
ESEO	4	4	8	0	0	0
Especialidad en:	4	4	8	0	0	0
Enfermería en Gerontogeriatría	1	2	3	0	0	0
Enfermería en Cuidados Intensivos	3	2	5	0	0	0
CICS Santo Tomas	2	1	3	4	6	10
Maestría en:	2	1	3	4	6	10
Intervención Psicológica	2	1	3	4	6	10
CICS Milpa Alta	0	0	0	0	0	0
Especialidad en:	0	0	0	0	0	0
Función Visual (Mixta)	0	0	0	0	0	0
Manejo Nutrición de la Obesidad y el Síndrome Metabólico	0	0	0	0	0	0
CICIMAR	9	11	20	7	12	19
Especialidad en:	0	0	0	0	0	0
Gestión de Ambientes Costeros	0	0	0	0	0	0
Maestría en Ciencias en:	3	8	11	4	8	12
Manejo de Recursos Marinos	3	8	11	4	8	12
Doctorado en Ciencias:	6	3	9	3	4	7
Marinas	5	3	8	3	4	7
Bieconomía Pesquera Acuicola	1	0	1	0	0	0
CIEMAD	0	2	2	0	2	2
Maestría en:	0	2	2	0	2	2
Ciencias en Estudios Ambientales y de la Sustentabilidad	0	2	2	0	2	2
Gestión y Auditorías Ambientales (Mixta)	0	0	0	0	0	0
Doctorado en Ciencias:	0	0	0	0	0	0
Medio Ambiente y Desarrollo Integrado	0	0	0	0	0	0
Conservación del Patrimonio Paisajístico (RED)	0	0	0	0	0	0

**EGRESADOS Y GRADUADOS
NIVEL POSGRADO**

UNIDAD ACADÉMICA PROGRAMA ACADÉMICO	EGRESADOS			GRADUADOS		
	Hombres	Mujeres	Total	Hombres	Mujeres	Total
TOTAL DEL NIVEL POSGRADO	574	417	991	479	356	835
CEPROBI	6	7	13	6	7	13
Especialidad en:	0	0	0	0	0	0
Nutrición y Alimentos Funcionales	0	0	0	0	0	0
Maestría en Ciencias en:	3	5	8	3	5	8
Desarrollo de Productos Bióticos	2	2	4	2	2	4
Manejo Agroecológico de Control de Plagas y enfermedades	1	3	4	1	3	4
Doctorado en Ciencias:	3	2	5	3	2	5
Desarrollo de Productos Bióticos	3	2	5	3	2	5
Conservación del Patrimonio Paisajístico (RED)	0	0	0	0	0	0
CIIDIR Durango	1	3	4	0	1	1
Maestría en Ciencias en:	0	0	0	0	1	1
Gestión Ambiental	0	0	0	0	1	1
Doctorado en Ciencias:	1	3	4	0	0	0
Biotecnología (RED)	1	2	3	0	0	0
Conservación del Patrimonio Paisajístico (RED)	0	1	1	0	0	0
CIIDIR Michoacán	9	5	14	8	5	13
Maestría en Ciencias en:	8	5	13	8	5	13
Producción Agrícola Sustentable	8	5	13	8	5	13
Doctorado en Ciencias:	1	0	1	0	0	0
Conservación del Patrimonio Paisajístico (RED)	1	0	1	0	0	0
CIIDIR Oaxaca	21	15	36	1	4	5
Maestría en Ciencias en:	10	11	21	1	4	5
Conservación y Aprovechamiento de Recursos Naturales	8	7	15	1	4	5
Gestión de Proyectos Solidarios	2	4	6	0	0	0
Doctorado en Ciencias:	11	4	15	0	0	0
Conservación y Aprovechamiento de Recursos Naturales	11	4	15	0	0	0
CIIDIR Sinaloa	8	4	12	7	4	11
Maestría en Ciencias en:	6	4	10	6	4	10
Recursos Naturales y Medio Ambiente	6	4	10	6	4	10
Doctorado en Ciencias:	2	0	2	1	0	1
Biotecnología (RED)	0	0	0	0	0	0
Conservación del Patrimonio Paisajístico (RED)	2	0	2	1	0	1
CBG	8	3	11	6	4	10
Maestría en Ciencias en:	6	2	8	5	4	9
Biotecnología Genómica	6	2	8	5	4	9
Doctorado en Ciencias:	2	1	3	1	0	1
Biotecnología	2	1	3	1	0	1

**EGRESADOS Y GRADUADOS
NIVEL POSGRADO**

UNIDAD ACADÉMICA PROGRAMA ACADÉMICO	EGRESADOS			GRADUADOS		
	Hombres	Mujeres	Total	Hombres	Mujeres	Total
TOTAL DEL NIVEL POSGRADO	574	417	991	479	356	835
TOTAL RAMA CSA	67	55	122	63	73	136
ESCA Santo Tomás	31	20	51	33	44	77
Especialidad en:	0	0	0	0	3	3
Gestión de Instituciones Educativas	0	0	0	0	3	3
Maestría en Ciencias en:	29	19	48	26	41	67
Administración y Desarrollo de la Educación	0	0	0	0	0	0
Administración en Gestión y Desarrollo de la Educación	0	0	0	2	9	11
Administración en Gestión y Desarrollo de la Educación Superior	0	0	0	0	0	0
Administración de Negocios	24	17	41	8	16	24
Administración Pública	0	0	0	1	0	1
Administración de Empresas para la Sustentabilidad	5	0	5	8	7	15
Administración y Políticas Públicas	0	2	2	7	9	16
Doctorado en:	2	1	3	7	0	7
Ciencias Administrativas	1	1	2	7	0	7
Gestión y Políticas de Innovación	1	0	1	0	0	0
ESCA Tepepan	10	4	14	10	3	13
Especialidad en:	9	1	10	5	0	5
Impuestos	7	1	8	5	0	5
Finanzas	2	0	2	0	0	0
Especialidad en Marketing Estratégico en Negocios (Mixta)	0	0	0	0	0	0
Maestría en Ciencias en:	1	3	4	5	3	8
Administración de Negocios	1	3	4	5	3	8
ESE	10	9	19	7	8	15
Especialidad en:	2	3	5	2	3	5
Administración de Riesgos Financieros	2	3	5	2	3	5
Maestría en Ciencias en:	7	6	13	3	4	7
Económicas	7	6	13	3	4	7
Doctorado en Ciencias:	1	0	1	2	1	3
Económicas	1	0	1	2	1	3
Gestión y Políticas de Innovación	0	0	0	0	0	0
EST	0	1	1	2	3	5
Maestría en Ciencias en:	0	1	1	2	3	5
Administración e Innovación del Turismo	0	1	1	2	3	5
Alta Dirección de Empresas Turísticas	0	0	0	0	0	0
CIECAS	16	21	37	11	15	26
Especialidad en:	0	0	0	0	0	0
Gestión Estratégica de la Innovación y la Propiedad Intelectual	0	0	0	0	0	0
Maestría en:	16	21	37	11	15	26
Ciencias en Metodología de la Ciencia	3	4	7	2	4	6
Política y Gestión del Cambio Tecnológico	4	1	5	3	0	3
Economía y Gestión Municipal	5	1	6	5	1	6
Docencia Científica y Tecnológica (Mixta)	4	15	19	1	10	11